



## СТОПАНСКА КОНЮНКТУРА

### БИЗНЕС АНКЕТИ НА НСИ<sup>1,2,3</sup>, ДЕКЕМВРИ 2011 ГОДИНА

**Общият показател на бизнес климата**<sup>4</sup> през декември 2011 г. запазва нивото си от предходния месец (фиг. 1), като се отчита понижение единствено в строителството.

**Промишленост.** Съставният показател „бизнес климат в промишлеността“ през декември нараства с 2.1 пункта в сравнение с предходния месец (фиг. 2). Това се дължи на малко по-оптимистичните очаквания на мениджърите за бизнес състоянието на предприятията през следващите шест месеца. Настоящата производствена активност се оценява като намалена, запасите от готова продукция като увеличени, а очакванията за производството (фиг. 3) и заетите през следващите три месеца са по-неблагоприятни в сравнение с изразените мнения през миналия месец.

През декември несигурната икономическа среда и недостатъчното търсене от страната са основните фактори, затрудняващи дейността в промишлеността, като несигурната икономическа среда е все още над обичайната си средна стойност за последните десет години (с 22.3 пункта) (фиг. 4).

Очакванията на промишлените предприемачи относно продажните цени в бранша са в посока на увеличение през следващите три месеца (фиг. 5).

**Строителство.** През декември 2011 г. съставният показател „бизнес климат в строителството“ се понижава с 5.0 пункта (фиг. 6) поради увеличаване на песимизъм на мениджърите за настоящото бизнес състояние на предприятията (фиг. 7). Оценките, свързани със строителната дейност и осигуреността на производството с поръчки (фиг. 8), са също по-неблагоприятни (балансовата стойност на показателите пада съответно с 10.1 и 8.4 пункта) в сравнение с предходния месец. Същевременно и очакванията на строителните предприемачи за дейността през следващите три месеца не са оптимистични. По отношение на заетите в бранша прогнозите са също в посока на намаление (фиг. 9).

Несигурната икономическа среда и финансовите затруднения продължават да са основни проблеми за отрасъла, макар че през последния месец се забелязва намаление на отрицателното им влияние (фиг. 10).

<sup>1</sup> От юли 2010 г. НСИ започва публикуването на данните от бизнес анкетите съобразно новата Класификация на икономическите дейности (КИД - 2008) (NACE Rev. 2). Всички динамични редове са преизчислени съобразно Класификацията и са съпоставими във времето.

<sup>2</sup> От май 2002 г. всички бизнес наблюдения се финансират съвместно от НСИ и Европейската комисия съгласно подписани споразумения между двете институции. НСИ се ангажира да провежда наблюденията съгласно хармонизираната програма на Европейския съюз. Всяко съобщение или публикация на НСИ е с автор НСИ и Комисията не носи отговорност за ползата, която може да бъде извлечена от информацията, съдържаща се в тях.

<sup>3</sup> Отговорите на въпросите от анкетите са представени в тристепенна категорична скала от типа: „увеличение“, „без промяна“, „намаление“ или „над нормално“, „нормално“, „под нормално“. Балансите на оценките се изчисляват като разлика на относителните дялове по екстремните варианти на отговор. **Показателят „бизнес климат“** е средна геометрична на балансите на оценките за настоящата и за очакваната бизнес ситуация в предприятията през следващите шест месеца.

<sup>4</sup> Общият показател на бизнес климата е претеглена средна аритметична на четири отраслови показателя на бизнес климата - в промишлеността, строителството, търговията на дребно и сектора на услугите, като последният показател е включен в общия динамичен ред от май 2002 година.



Очакванията относно продажните цени в строителството са за запазване на тяхното равнище през следващите три месеца (фиг. 11).

**Търговия на дребно.** Съставният показател „бизнес климат в търговията на дребно“ през декември запазва равнището си от предходния месец (фиг. 12), като мениджърите не очакват съществена промяна на бизнес състоянието на предприятията през следващите шест месеца. Последната анкета регистрира известно възстановяване на положителните очаквания за продажбите на дребно през следващите три месеца (фиг. 13), като и очакванията по отношение на поръчките към доставчиците остават сравнително благоприятни.

Основният фактор, затрудняващ дейността в отрасъла, остава несигурната икономическа среда, чието негативно влияние нараства, и през последния месец достига максималната си стойност (81.5%) от началото на провеждането на наблюдението в търговията на дребно. Същевременно анкетата отчита засилване на отрицателното въздействие и на втория по тежест фактор „финансови проблеми“ (фиг. 14).

Очакванията на търговците на дребно относно продажните цени са за известно намаление през следващите три месеца.

**Услуги<sup>5</sup>.** През декември съставният показател „бизнес климат в сектора на услугите“ се покачва с 2.8 пункта в сравнение с ноември (фиг. 15) поради леко подобрените очаквания за бизнес състоянието на предприятията през следващите шест месеца (фиг. 16). За следващите три месеца обаче предприемачите имат неблагоприятни прогнози относно търсенето на услуги и заетите в бранша (фиг. 17). По отношение на настоящето анкетите отчитат низходящи тенденции в търсенето и движението на персонала.

Несигурната икономическа среда е най-сериозният фактор, затрудняващ дейността на предприятията, следван от конкуренцията в бранша. Същевременно се увеличава негативното влияние на финансовите проблеми спрямо предходния месец (фиг. 18).

По отношение на продажните цени в сектора на услугите мениджърите предвиждат намаление през следващите три месеца (фиг. 19).

---

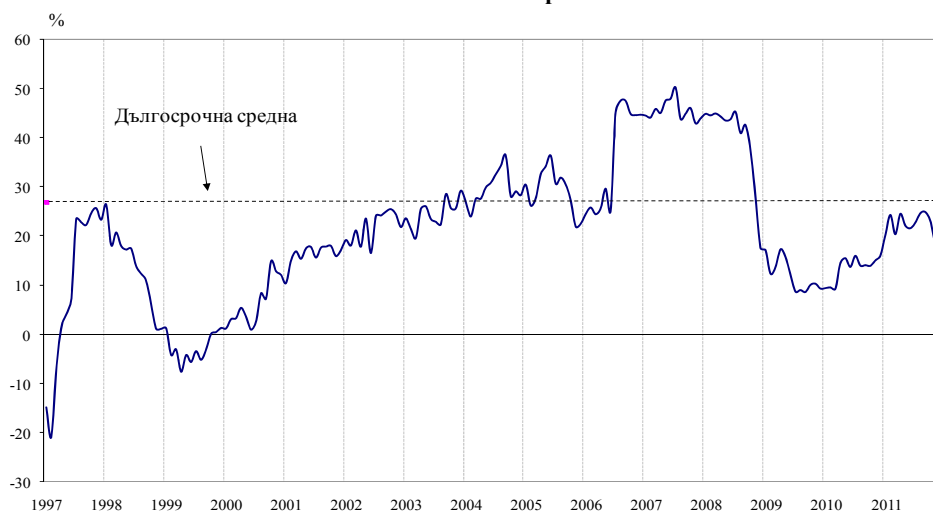
<sup>5</sup> Без търговия.



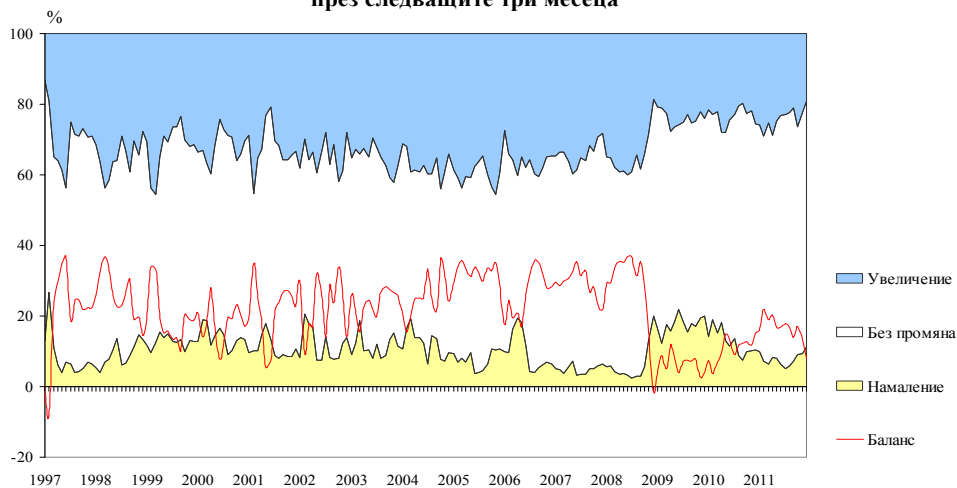
**Фиг. 1. Бизнес климат - общо**



**Фиг. 2. Бизнес климат в промишлеността**

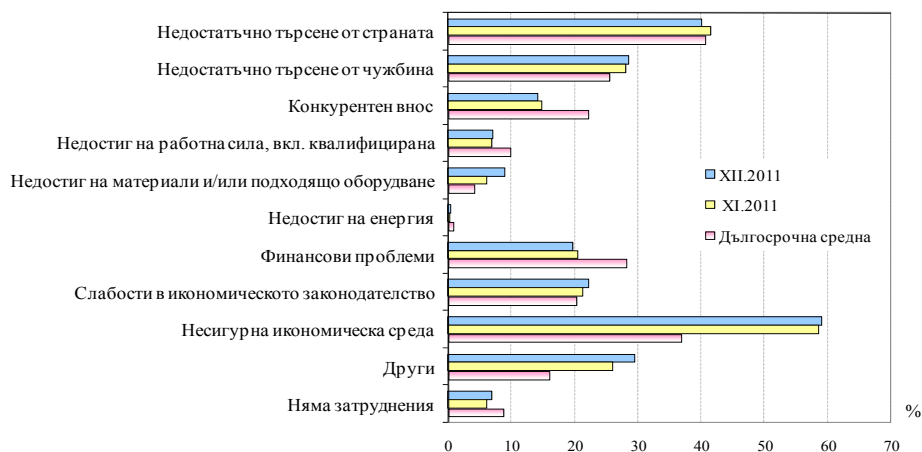


**Фиг. 3. Очаквана производствена активност в промишлеността през следващите три месеца**

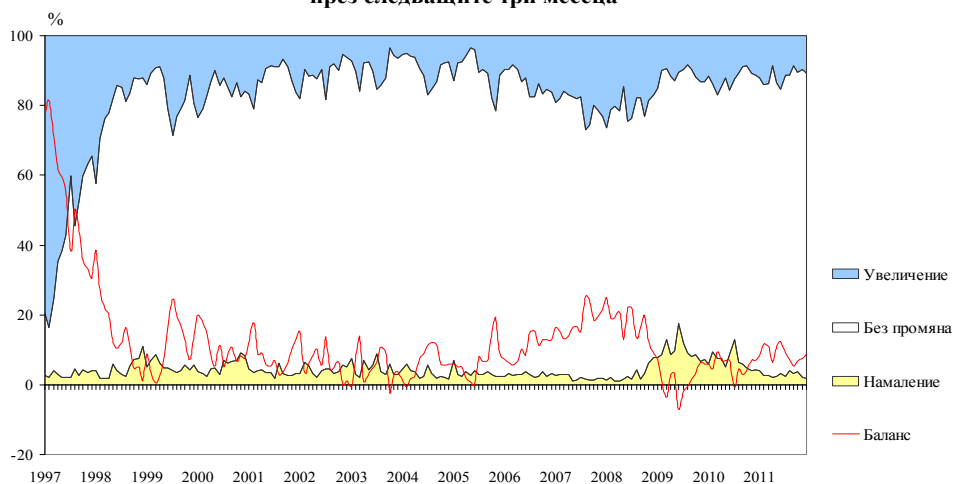




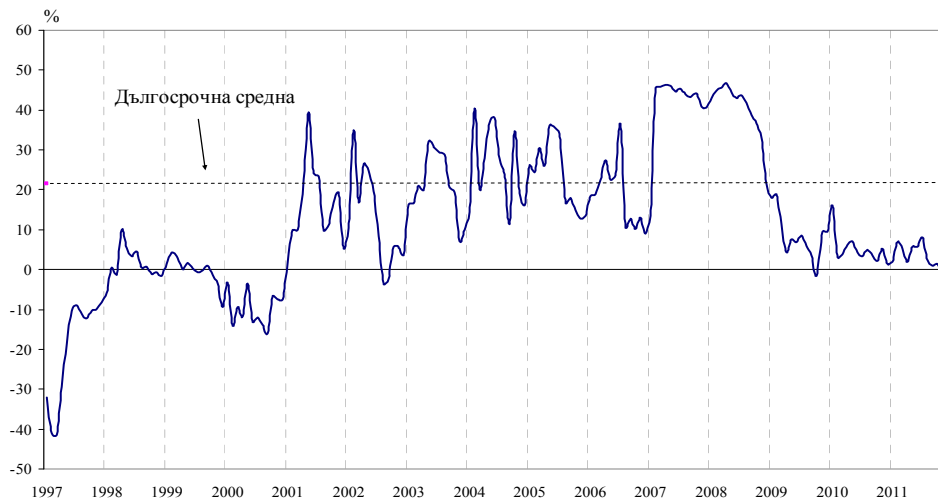
**Фиг. 4. Затруднения в производствената дейност в промишлеността**  
**(Относителен дял от предприятията)**



**Фиг. 5. Очаквания за продажните цени в промишлеността**  
**през следващите три месеца**

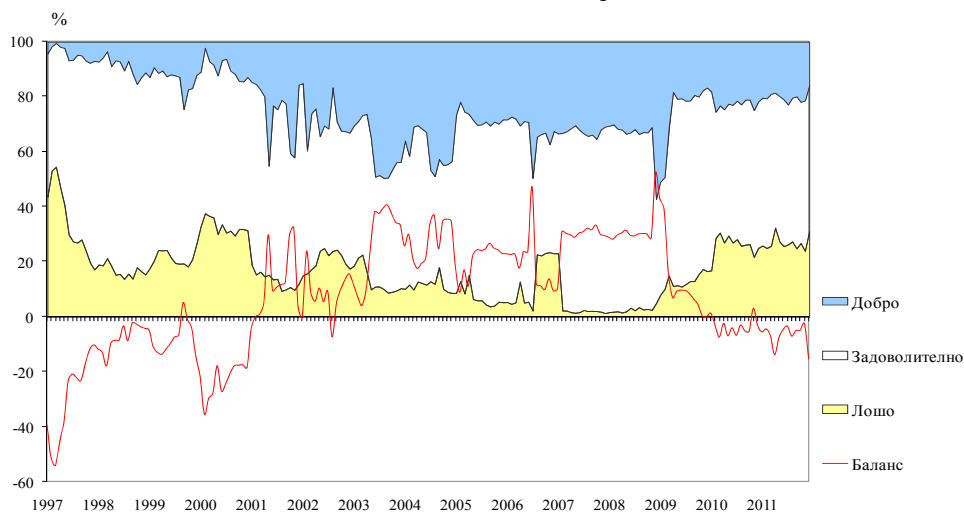


**Фиг. 6. Бизнес климат в строителството**

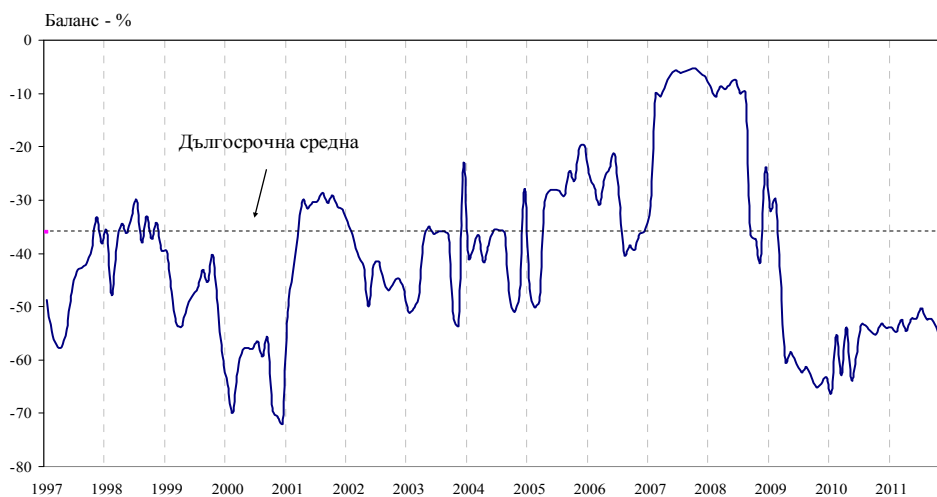




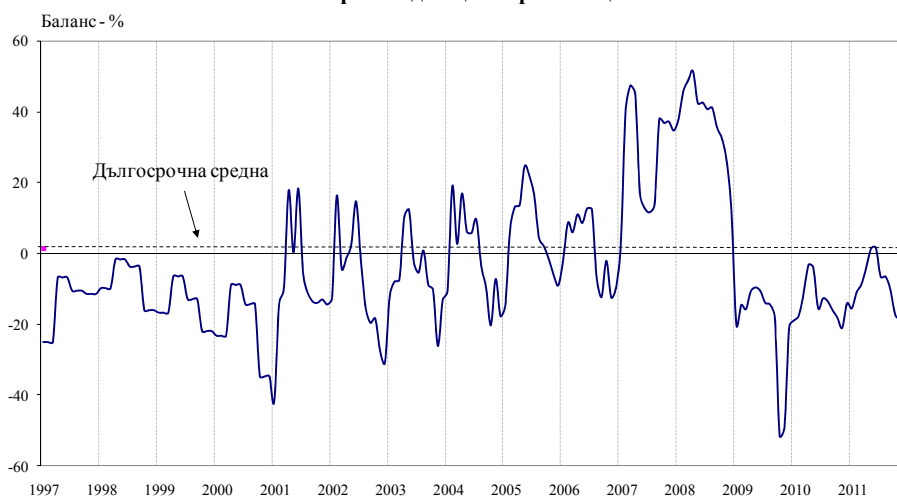
**Фиг. 7. Настоящо бизнес състояние в строителството**



**Фиг. 8. Осигуреност на производството с поръчки в строителството**

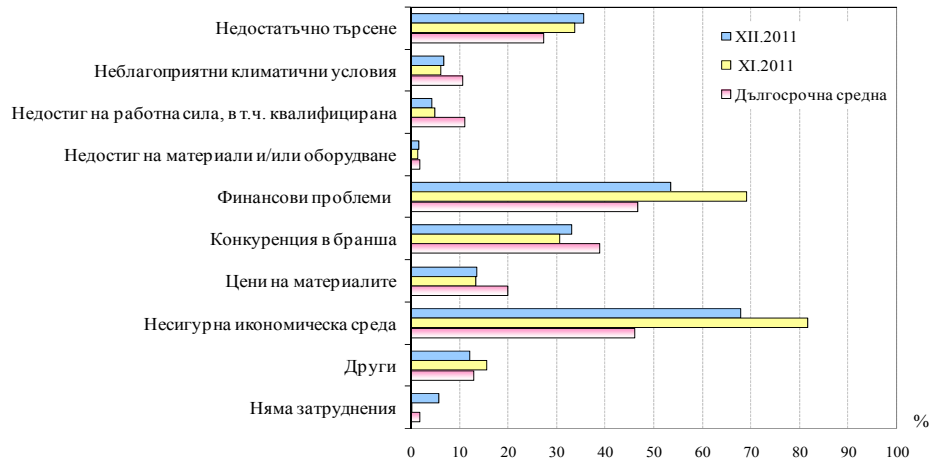


**Фиг. 9. Очаквания за заетите в строителството през следващите три месеца**

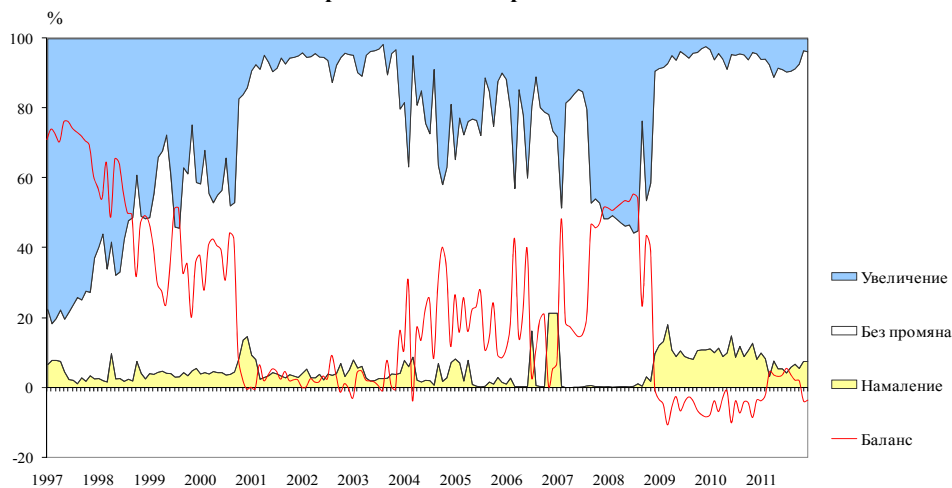




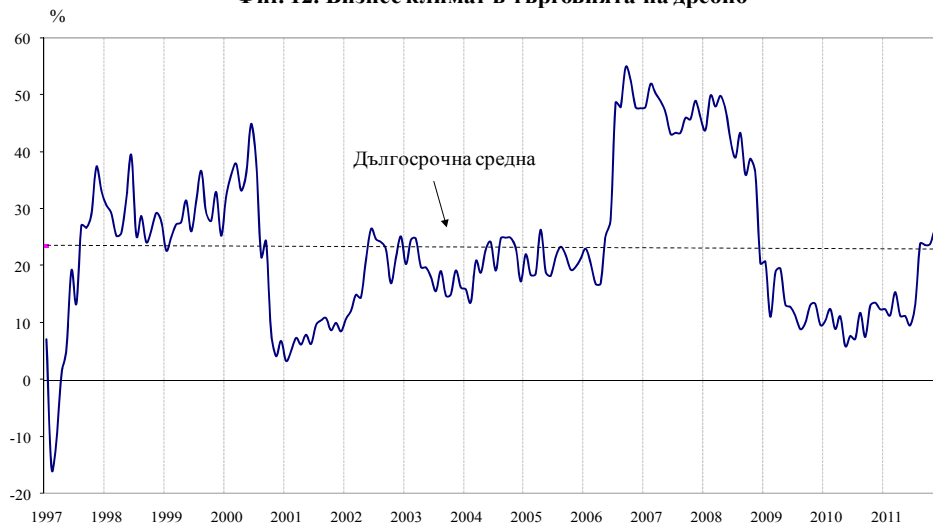
**Фиг. 10. Затруднения в строителната дейност**  
**(Относителен дял от предприятията)**



**Фиг. 11. Очаквания за продажните цени в строителството**  
**през следващите три месеца**

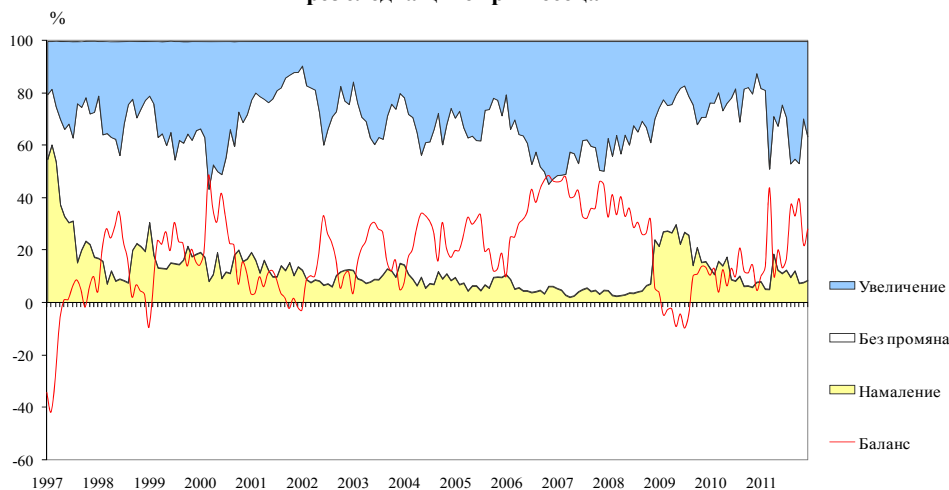


**Фиг. 12. Бизнес климат в търговията на дребно**

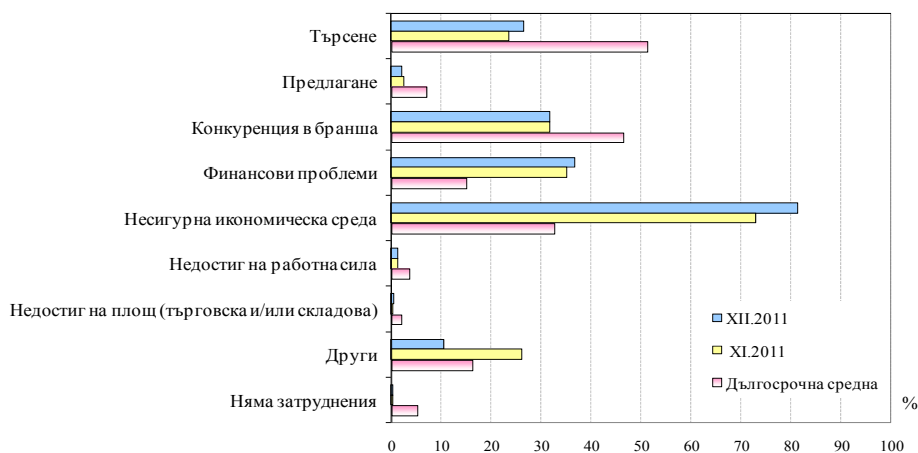




**Фиг. 13. Очаквания за продажбите в търговията на дребно през следващите три месеца**



**Фиг. 14. Фактори, ограничаващи подобряването на бизнес ситуацията в търговията на дребно (Относителен дял от предприятията)**

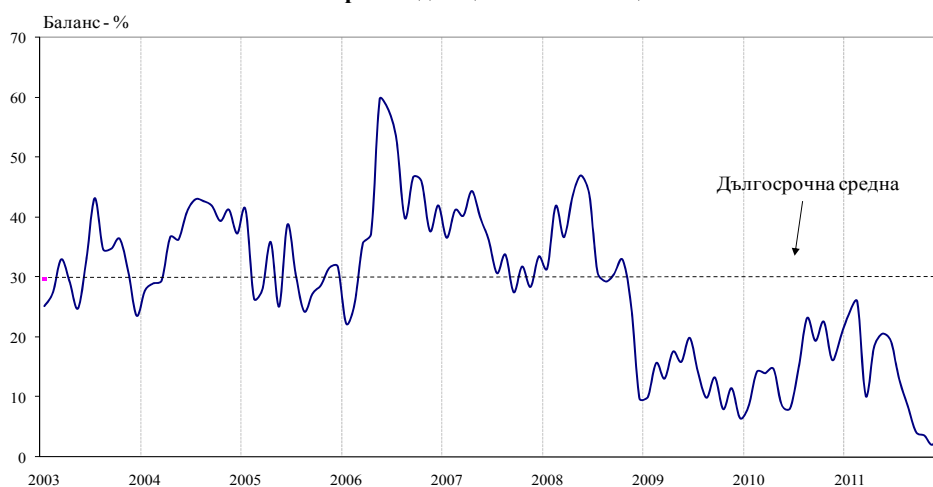


**Фиг. 15. Бизнес климат в сектора на услугите**

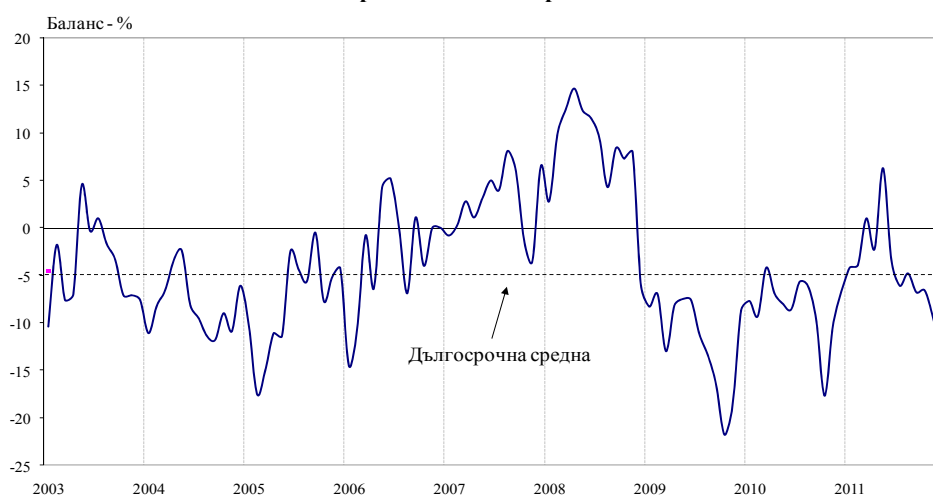




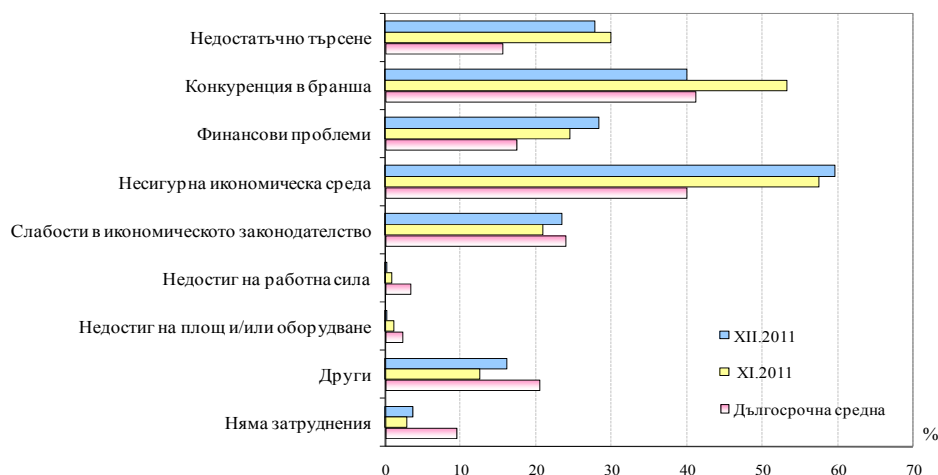
**Фиг. 16. Очаквано бизнес състояние в сектора на услугите през следващите шест месеца**



**Фиг. 17. Очаквания за заетите в сектора на услугите през следващите три месеца**



**Фиг. 18. Фактори, затрудняващи дейността в сектора на услугите (Относителен дял от предприятията)**







Фиг. 19. Очаквания за цените в сектора на услугите  
през следващите три месеца

