



ПРЕСТЪПЛЕНИЯ, ЗАВЪРШИЛИ С ОСЪЖДАНЕ, И ОСЪДЕНИ ЛИЦА ПРЕЗ ВТОРОТО ШЕСТМЕСЕЧИЕ НА 2012 ГОДИНА (ПРЕДВАРИТЕЛНИ ДАННИ)

По предварителни данни на Националния статистически институт през второто шестмесечие на 2012 г. с осъдителна присъда са приключили делата за **14 259 извършени престъпления**.

Броят на **осъдените лица с влезли в сила присъди е 15 943**. Осъдените лица на възраст 14 - 17 години съставляват 6.0% от всички осъдени лица и достигат 961.

Броят на **обвиняемите лица през второто шестмесечие на 2012 г. е 18 382**, от които:

- с ефективна осъдителна присъда са приключили делата на 8 656 лица (47.1% от общия брой на обвиняемите);
- условно осъдени са 7 287 лица, или 39.6% от общия брой на обвиняемите;
- оправдателна присъда са получили 491 обвиняеми (2.7%);
- на 127 лица (0.7%) делата са прекратени;
- освободени от наказателна отговорност са 1 821 лица, или 9.9% от общия брой на обвиняемите.

През второто шестмесечие на 2012 г. няма съществена промяна в структурата на престъпленията, завършили с осъждане, по глави от Наказателния кодекс. Най-голям е броят и относителният дял на наказаните **общоопасни престъпления**¹ - 5 116, или 35.9% от общия брой на престъпленията, завършили с осъждане. Осъдените за тези престъпления лица са 4 937, или 31.0% от всички осъдени лица.

- Наказаните престъпления по транспорта и съобщенията са 4 086 (79.9% от общия брой на наказаните общоопасни престъпления). Осъдените за тези престъпления са 4 009, или 81.2% от общия брой на лицата, осъдени за общоопасни престъпления.
- Броят на наказаните престъпления, свързани с наркотични вещества, е 612, а осъдените за извършването на този вид престъпления лица са 537.

На второ място в структурата на наказаната престъпност са **престъпленията против собствеността**². През второто шестмесечие на 2012 г. с осъдителна присъда са приключили 4 617 престъпления (32.4%). Лицата, осъдени за тези престъпления, са 6 271, което представлява 39.3% от общия брой на осъдените за второто шестмесечие на 2012 година.

- Завършилите с осъждане за кражби на имущество престъпления са 3 528. За този вид престъпление са осъдени 5 096 лица (81.3% от общия брой на осъдените за престъпления против собствеността).
- За извършени 364 грабежа на имущество са осъдени 443 лица (7.1%).
- С осъдителна присъда са приключили делата за 257 извършени измами. Броят на осъдените лица за този вид престъпление е 276 (4.4%).
- За унищожаване и повреждане на имущество са приключили с осъдителна присъда 184 престъпления и са осъдени 170 лица (2.7%).

¹ В общоопасните престъпления се включват престъпленията, извършени по общоопасен начин или с общоопасни средства, по транспорта и съобщенията, против народното здраве и против околната среда, при използване на атомната енергия за мирни цели и други общоопасни престъпления.

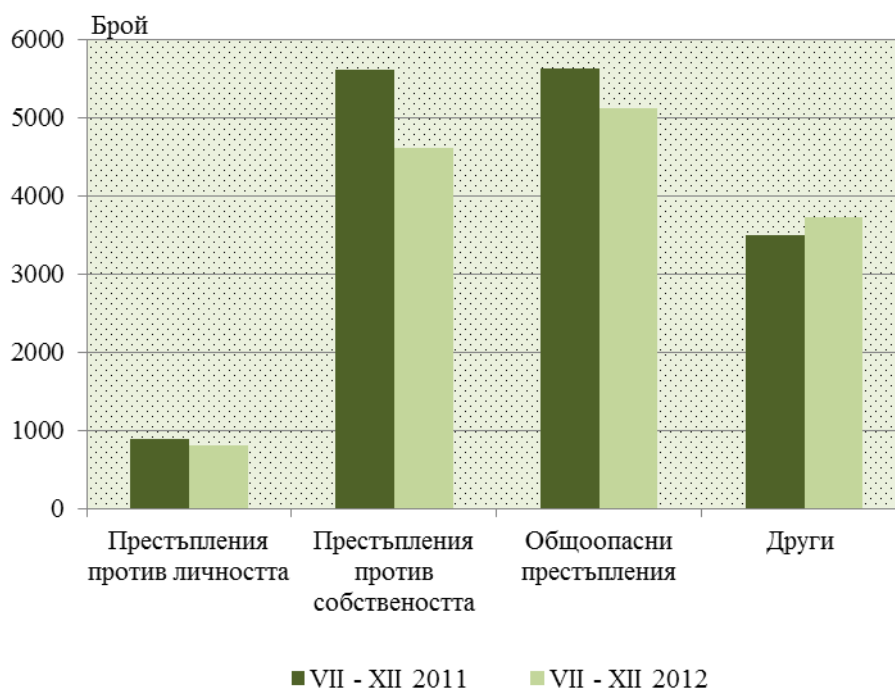
² Престъпленията против собствеността включват: кражба и грабеж на имущество, присвояване, измама, изнудване, вещно укривателство, унищожаване и повреждане на имущество, злоупотреба на доверие.



През второто шестмесечие на 2012 г. наказаните **престъпления против личността**³ са 806, или 5.7% от общия брой на престъпленията, завършили с осъждане. Осъдените лица за тези престъпления са 774 (4.9% от общия брой на осъдените лица):

- За причиняване на телесна повреда са завършили с осъдителна присъда 381 престъпления. Броят на осъдените лица за този вид престъпление е 383.
- Лицата, осъдени за разврат, са 136, или 17.6% от общия брой на лицата, осъдени за престъпления против личността.
- Завършили са с осъдителни присъди делата за 55 умишлени убийства (довършени и опити), като осъдените лица са 57.
- Лицата, осъдени за изнасилване и за опит за изнасилване през второто шестмесечие на 2012 г., са 35.
- За трафик на хора са завършили с осъдителни присъди 28 дела, като осъдените лица за този вид престъпление са 22.

Фиг. 1. Престъпления, завършили с осъждане през второто шестмесечие на 2011 и 2012 година



³ В престъпленията против личността се включват следните престъпления: убийство, телесна повреда, злепоставяне, отвличане и противозаконно лишаване от свобода, принуда, издаване на чужда тайна, обида и клевета, разврат и трафик на хора.



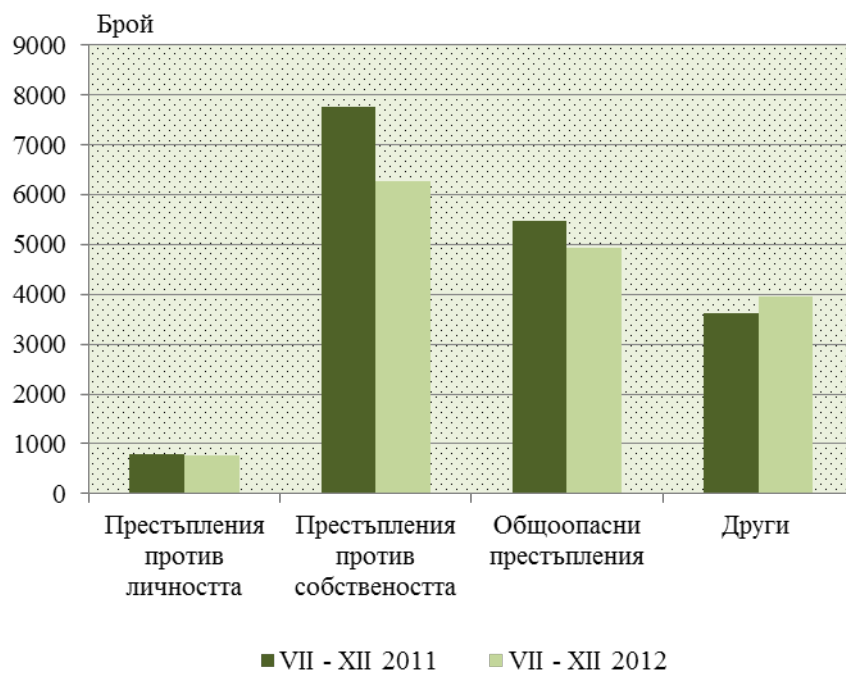
Осъдени лица за други видове престъпления

През второто шестмесечие на 2012 г. са осъдени за:

- Престъпления против стопанството - 1 400 лица (8.8% от общия брой на осъдените лица с влезли в сила присъди). С най-голям брой и относителен дял са осъдените лица за извършени престъпления против отделни стопански отрасли - 1 085 лица (77.5%), престъпления против паричната и кредитната система - 172 лица (12.3%), и против митническия режим - 130 лица (9.3%).
- Престъпления против дейността на държавни органи, обществени организации и лица, изпълняващи публични функции - 1 174 лица (7.4%). Сред тези престъпления с най-голям относителен дял са осъдените лица за извършени престъпления против реда на управлението - 88.8% (1 043 лица), докато при осъдените лица за подкупи този дял е 4.4% (52 лица).
- Документни престъпления - 464 лица (2.9%).
- Престъпления против брака, семейството и младежта - 440 лица (2.8%).
- Престъпления против реда и общественото спокойствие - 306 лица (1.9%). Сред тези престъпления с най-голям относителен дял са осъдените за хулигански прояви - 64.4% (197 лица).
- Престъпления против правата на гражданите - 102 лица (0.6%).
- Престъпления против финансовата, данъчната и осигурителната система - 67 лица (0.4%).

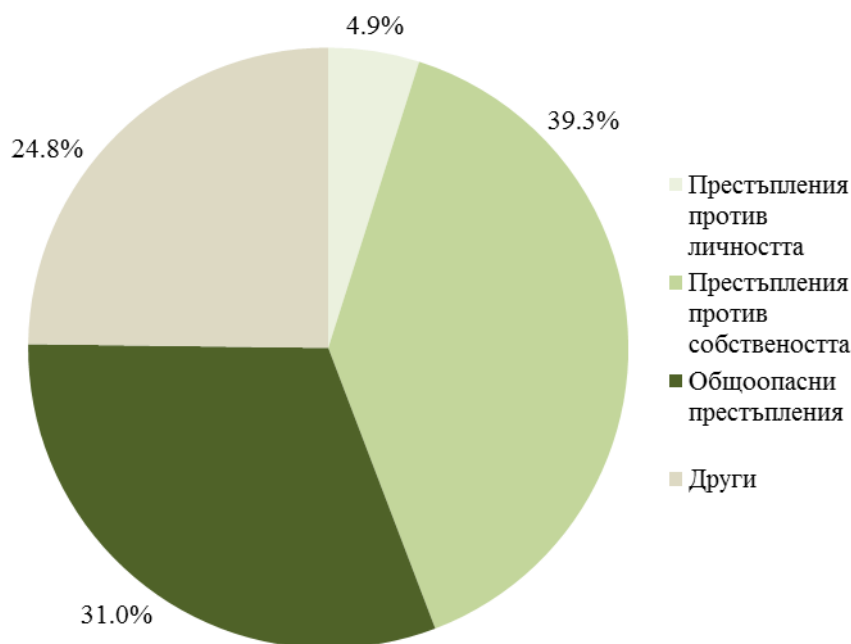


Фиг. 2. Осъдени лица по глави от Наказателния кодекс през второто шестмесечие на 2011 и 2012 година





Фиг. 3. Структура на осъдените лица по глави от Наказателния кодекс през второто шестмесечие на 2012 година



Осъдени лица по пол и възраст

По предварителни данни разпределението на осъдените лица по пол и възраст през второто шестмесечие на 2012 г. е следното:

- Броят на осъдените мъже е 14 732, или 92.4% от общия брой на осъдените лица.
- Осъдените жени са 1 211 с относителен дял 7.6%.
- Най-голям е броят и дялът на осъдените лица на възраст 30 - 39 години - 4 112 лица, или 25.8% от общия брой на осъдените.
- На второ място са осъдените лица на възраст 18 - 24 години - 4 105 лица, или 25.7%.
- Осъдените лица на възраст 25 - 29 години са 2 707, или 17.0%.
- Осъдените лица на възраст 40 - 49 години са 2 356, или 14.8%.
- Осъдените лица на 50 и повече навършени години са 1 702, или 10.7%.
- Най-малък е броят и дялът на осъдените лица на възраст 14 - 17 години - 961 лица, или 6.0% от общия брой на осъдените.



Фиг. 4. Осъдени лица по възраст през второто шестмесечие на 2011 и 2012 година



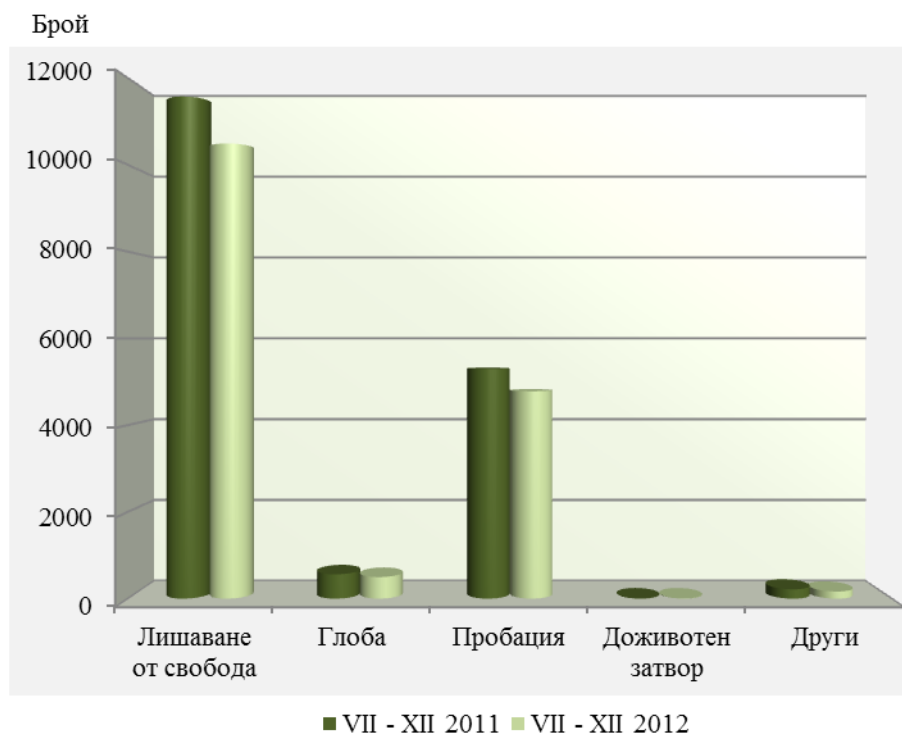
Осъдени лица по наложени наказания

Лицата, осъдени на „лишаване от свобода“ през второто шестмесечие на 2012 г., са 10 493, или 65.8% от общия брой на осъдените лица. От тях с най-голям брой и относителен дял са осъдените на „лишаване от свобода до 6 месеца“ - 5 260 лица (50.1% от всички лишени от свобода), следват осъдените на „лишаване от свобода от 6 месеца до 1 година“ - 2 950 лица (28.1%), на „лишаване от свобода от 1 до 3 години“ - 1 914 лица (18.2%), на „лишаване от свобода от 3 до 5 години“ - 249 лица (2.4%). С „лишаване от свобода от 5 до 15 години“ са наказани 113 лица (1.1%), от 15 до 30 години - 7 лица, а на „доживотен затвор“ са осъдени 4 лица.

Наказанието „пробация“ е наложено на 4 783 лица, или 30.0% от всички осъдени лица. С „глоба“ са наказани 498 лица, или 3.1% от общия брой на осъдените лица.



Фиг. 5. Осъдени лица по наложени наказания през второто шестмесечие на 2011 и 2012 година





Методологични бележки

Статистическите данни за престъпленията, завършили с осъждане и осъдените лица са на базата на шестмесечни данни, получавани от районните, окръжните и военните съдилища.

Обект на наблюдението е дейността на районните и окръжните съдилища по наказателните дела от общ, частен и административен характер. От 1998 г. е включена и информация за дейността на военните съдилища. Не е включена информация за резултатите от дейността на Върховния касационен съд. В данните за шестмесечието не са включени данните от Прокуратурата на Република България - Националната следствена служба.

Единици на наблюдение са престъпленията, завършили с осъждане, и осъдените лица с влезли в сила присъди.

В броя на престъпленията и осъдените лица за даден отчетен период се включват тези, на които присъдата е влязла в сила през същия период.

В броя на осъдените лица се включват всички осъдени лица на някакво наказание, включително и условно осъдените.

В броя на престъпленията, завършили с осъждане, се включват всички престъпления, завършили с осъждане, независимо дали са извършени от едно или повече лица.

Възрастта на осъдените лица е посочена в навършени години. Непълнолетните са навършили 14 години, но ненавършили 18 години.

Осъдените непълнолетни лица се включват в общия брой на осъдените лица.

Повече информация и данни за наказаната престъпност могат да бъдат намерени на интернет страницата на НСИ - <http://www.nsi.bg/otrasal.php?otr=25>.



Приложение

Таблица 1

Престъпления, завършили с осъждане, и осъдени лица през второто шестмесечие на 2011 и 2012 година¹

(Брой)

Вид на престъплението	2011			2012 ²		
	шестмесечие			шестмесечие		
	II			II		
	престъпления, завършили с осъждане	осъдени лица		престъпления, завършили с осъждане	осъдени лица	
общо		в т.ч. непълнолетни	общо		в т.ч. непълнолетни	
Общо³	15646	17653	1198	14259	15943	961
в това число:						
Престъпления против личността	891	800	61	806	774	48
от тях:						
Умишлено убийство (довършено и опит)	64	64	2	55	57	4
Причиняване на телесна повреда	381	381	31	381	383	16
Разврат в т.ч. изнасилване (довършено и опит)	160	133	26	140	136	26
Престъпления против правата на гражданите	113	113	2	104	102	5
Престъпления против брака, семейството и младежта	405	382	4	450	440	4
Престъпления против собствеността	5616	7772	1007	4617	6271	766
в това число:						
Кражба	4352	6399	889	3528	5096	664

¹ С влезли в сила присъди.

² Предварителни данни.

³ Вкл. осъдените лица за престъпления, извършени в чужбина.



Таблица 1

Престъпления, завършили с осъждане, и осъдени лица през второто шестмесечие на 2011 и 2012 година¹

(Продължение)

(Брой)

Вид на престъплението	2011			2012 ²		
	шестмесечие			шестмесечие		
	II			II		
	престъпления, завършили с осъждане	осъдени лица		престъпления, завършили с осъждане	осъдени лица	
общо		в т.ч. непълнолетни	общо		в т.ч. непълнолетни	
Грабеж	448	560	93	364	443	80
Присвояване	81	81	-	84	83	1
Измама	243	250	3	257	276	5
Изнудване	27	26	1	12	16	-
Унищожаване и повреждане на имущество	213	201	10	184	170	8
Престъпления против стопанството	1208	1289	17	1319	1400	13
в т.ч. против митническия режим (контрабанда)	49	56	-	115	130	-
Престъпления против финансовата, данъчната и осигурителната система	51	47	-	75	67	-
Престъпления против дейността на държавни органи, обществени организации и лица, изпълняващи публични функции	761	937	22	915	1174	46
в това число:						
Незаконно преминаване през граница	457	619	20	620	856	44

¹ С влезли в сила присъди.

² Предварителни данни.

³ Вкл. осъдените лица за престъпления, извършени в чужбина.



Таблица 1

Престъпления, завършили с осъждане, и осъдени лица през второто шестмесечие на 2011 и 2012 година¹

(Продължение и край)

(Брой)

Вид на престъплението	2011			2012 ²		
	шестмесечие			шестмесечие		
	II			II		
	престъпления, завършили с осъждане	осъдени лица		престъпления, завършили с осъждане	осъдени лица	
общо		В Т.Ч. непълнолетни	общо		В Т.Ч. непълнолетни	
Превеждане през граница	67	102	-	64	101	1
Подкуп	60	57	-	55	52	-
Документни престъпления	619	496	4	563	464	6
Престъпления против реда и общественото спокойствие	338	339	10	288	306	9
в т.ч. хулиганство	217	190	3	186	197	8
Общопасни престъпления	5634	5467	71	5116	4937	64
в това число:						
Палаж	36	32	1	45	42	4
Незаконно производство, притежаване и използване на оръжие, взривове и боеприпаси	270	227	2	246	215	1
Престъпления по транспорта и съобщенията	4567	4485	25	4086	4009	18
Противозаконно отнемане на МПС	90	109	21	99	107	17
Престъпления, свързани с наркотици	642	597	21	612	537	23
Военни престъпления	10	11	-	2	3	-

¹ С влезли в сила присъди.

² Предварителни данни.

³ Вкл. осъдените лица за престъпления, извършени в чужбина.



Таблица 2

Осъдени лица по пол и възраст през второто шестмесечие на
2011 и 2012 година¹

(Брой)

Пол Възраст	2011	2012 ²
	шестмесечие	
	II	II
Общо³	17653	15943
Мъже	16381	14732
Жени	1272	1211
Непълнолетни лица (14 - 17)	1198	961
Мъже	1140	918
Жени	58	43
Пълнолетни лица (18 и повече)	16455	14982
Мъже	15241	13814
Жени	1214	1168
18 - 24	4995	4105
Мъже	4756	3895
Жени	239	210
25 - 29	2929	2707
Мъже	2735	2520
Жени	194	187
30 - 39	4364	4112
Мъже	4017	3771
Жени	347	341
40 - 49	2552	2356
Мъже	2331	2135
Жени	221	221
50 и повече	1615	1702
Мъже	1402	1493
Жени	213	209

¹ С влезли в сила присъди.

² Предварителни данни.

³ Вкл. осъдените лица за престъпления, извършени в чужбина.



Таблица 3

Осъдени лица по наложени наказания през второто
шестмесечие на 2011 и 2012 година¹

Наложени наказания	(Брой)	
	2011	2012 ²
	шестмесечие	
	II	II
Общо³	17653	15943
в т.ч. условно осъдени	7774	7287
Лишаване от свобода - общо	11573	10493
До 6 месеца	5713	5260
От 6 месеца до 1 година	3342	2950
От 1 до 3 години	2125	1914
От 3 до 5 години	268	249
От 5 до 10 години	82	93
От 10 до 15 години	19	20
Над 15 години	24	7
Доживотен затвор	3	4
Доживотен затвор без замяна	2	-
Глоба	561	498
Пробация	5297	4783
Други	217	165

¹ С влезли в сила присъди.

² Предварителни данни.

³ Вкл. осъдените лица за престъпления, извършени в чужбина.