

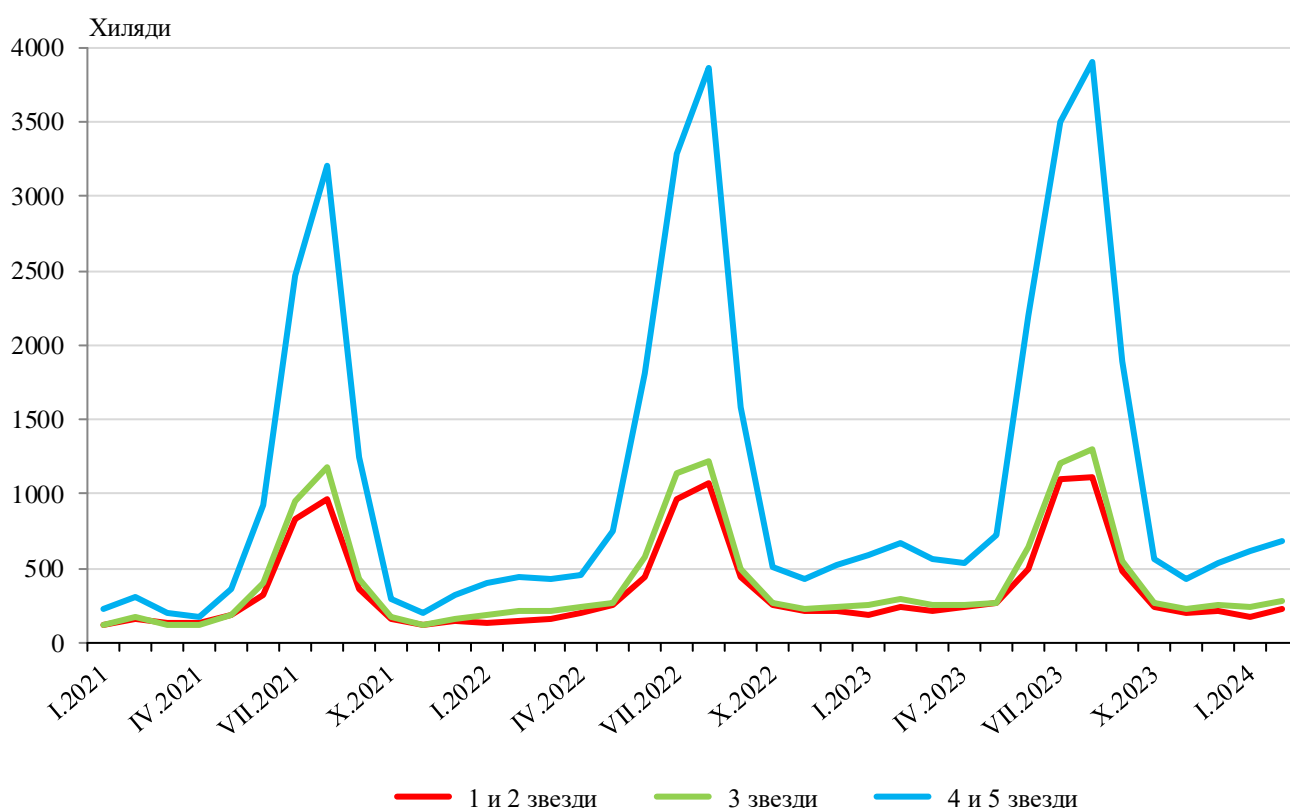
## ДЕЙНОСТ НА МЕСТАТА ЗА НАСТАНЯВАНЕ<sup>1</sup> ПРЕЗ ФЕВРУАРИ 2024 ГОДИНА

През февруари 2024 г. в страната са функционирали 2 177 обекта с 10 или повече легла - хотели, мотели, къмпинги, хижи и други места за краткосрочно настаняване (табл. 1 от приложението), с 62.2 хил. стаи и 128.4 хил. легла в тях. В сравнение със същия месец на предходната година местата за настаняване се увеличават с 5.1%, а броят на леглата в тях - с 3.5%.

Общият брой на нощувките е 1 811.9 хил., или с 1.2% по-малко в сравнение с година по-рано. Българските граждани са реализирали 741.8 хил. нощувки, а чуждите - 440.1 хиляди.

В местата за настаняване с 4 и 5 звезди са реализирани 77.7% от общия брой нощувки на чужди и 45.3% - на български граждани. В 3-звездните са осъществени 16.9% от нощувките на чужди и 28.1% - на български граждани, докато в 1 и 2 звезди те са съответно 5.4 и 26.6%.

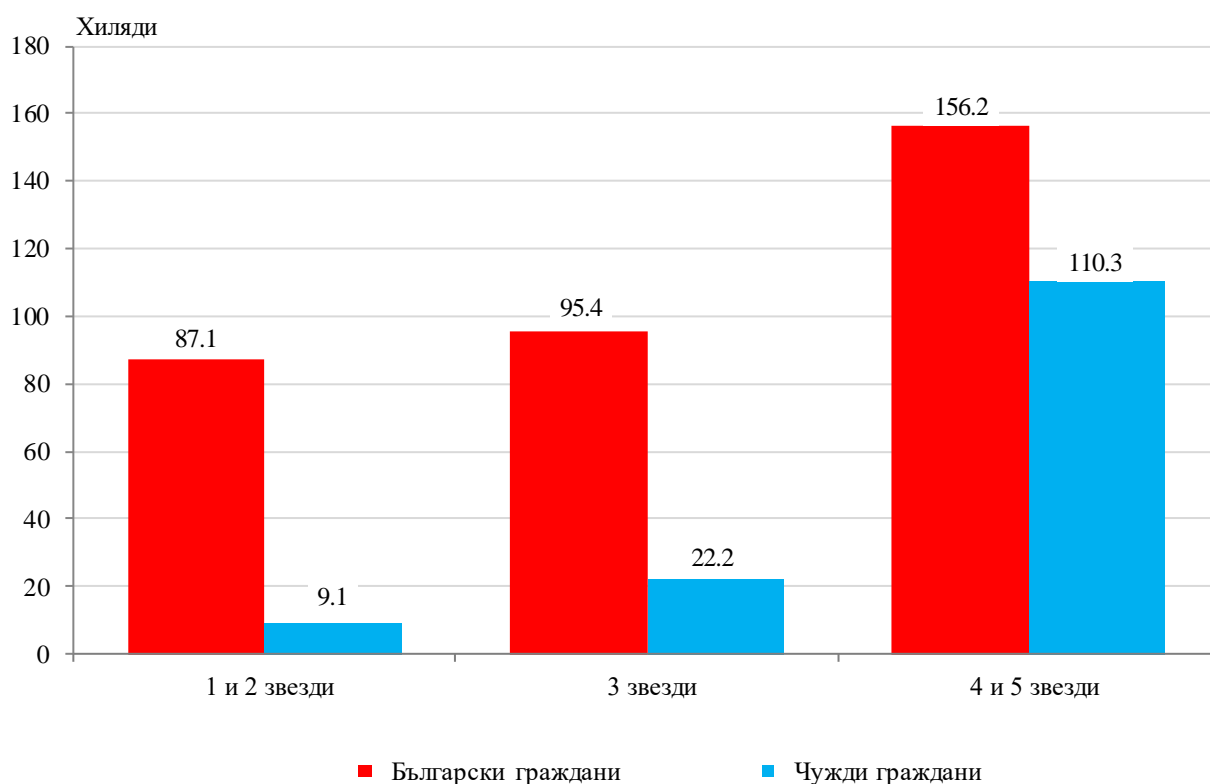
Фиг. 1. Реализирани нощувки по категории на местата за настаняване и месеци



<sup>1</sup> Съгласно указания на Евростат бежанците от Украйна не са включени в изследването.

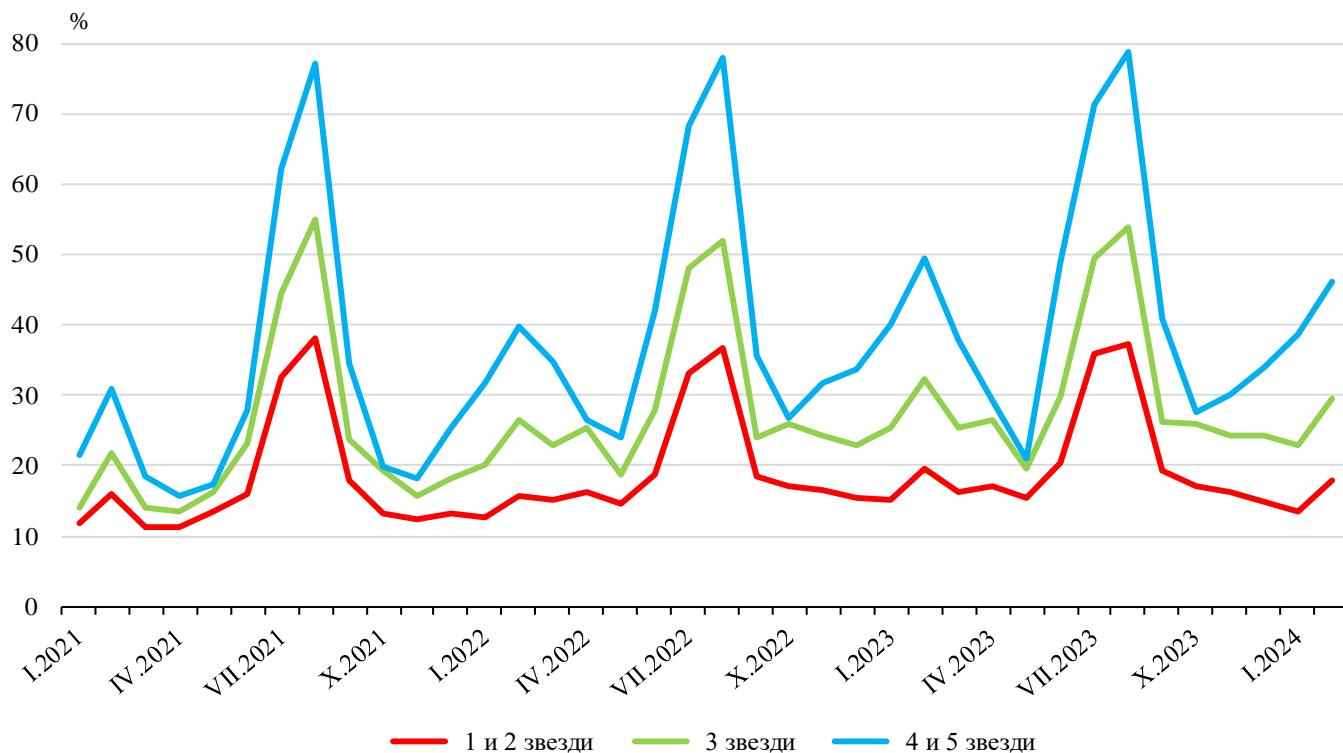
Броят на пренощуващите лица се увеличава с 2.1% в сравнение със същия месец на 2023 г. и достига 480.2 хил., като е отчетено увеличение както при българските граждани - с 2.8%, така и при чуждите - с 0.6%. Нощуващите български граждани са 338.7 хил. и са реализирали средно по 2.2 нощувки. Чуждите граждани са 141.5 хил. със средно по 3.1 нощувки, като 77.9% от тях са пребивавали в местата за настаняване с 4 и 5 звезди.

**Фиг. 2. Пренощували лица по категории на местата за настаняване през февруари 2024 година**



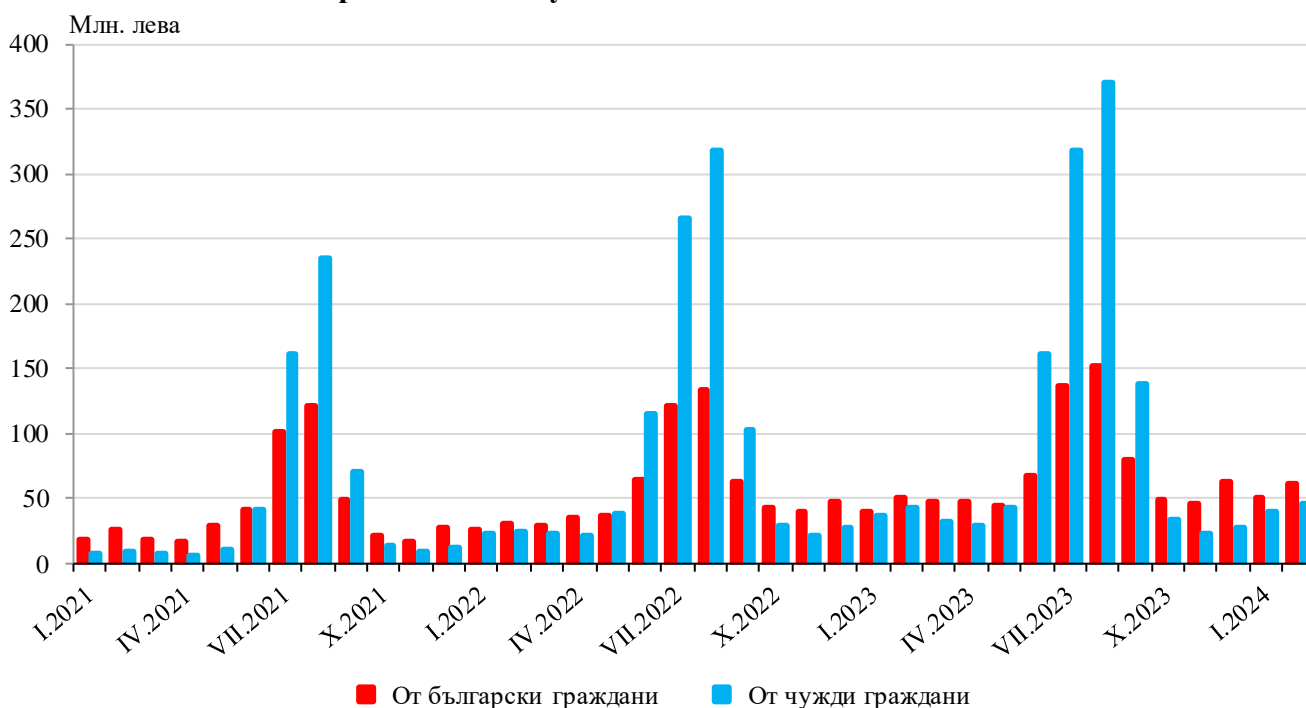
Общата заетост на леглата е 32.2%, като намалява с 2.5 процентни пункта в сравнение с година по-рано. Най-висока е заетостта на леглата в местата за настаняване с 4 и 5 звезди - 46.0%, следват тези с 3 звезди - 29.4%, и с 1 и 2 звезди - 17.9%.

**Фиг. 3. Заетост на леглата по категории на местата за настаняване и месеци**



Приходите от нощувки се увеличават с 15.8% спрямо същият месец на предходната година и достигат 106.9 млн. лв., като 60.6 млн. лв. са от български граждани, а 46.3 млн. лв. - от чужди граждани.

**Фиг. 4. Приходи от нощувки в местата за настаняване по месеци**





### Методологични бележки

От 2012 г. статистическото изследване на **дейността на местата за настаняване** се провежда месечно в съответствие с Регламент № 692/2011 на Европейския парламент и на Съвета относно европейската статистика на туризма и Регламент № 1051/2011 на Европейската комисия за прилагане на Регламент № 692/2011 на Европейския парламент и на Съвета относно европейската статистика на туризма по отношение на структурата на отчетите за качеството и предаването на данните.

В наблюдението се включват категоризираните хотели, къмпинги и други места за краткосрочно настаняване с 10 или повече легла, функционирали през съответния отчетен период.

В показателя **други места за краткосрочно настаняване** са обхванати вилни и туристически селища, хостели, къщи за гости, бунгала, почивни домове, хижи, частни квартири и апартаменти и други места за краткосрочно настаняване.

**Легладеноноция в експлоатация** е максималният капацитет на разкритите легла за всеки ден от отчетния месец.

В **приходите от нощувки** в местата за настаняване са включени сумите, заплатени от гостите, без стойността на допълнителните услуги.

Приложение

Таблица 1

Дейност на местата за настаняване през февруари 2024 година<sup>1</sup>

Области	Места за настаняване - бр.	Легла - бр.	Легладе-нонощия - бр.	Реализирани нощувки - бр.		Пренощували лица - бр.		Приходи от нощувки - хил. лв.	
				общо	в т.ч. от чужди граждани	общо	в т.ч. чужди граждани	общо	в т.ч. от чужди граждани
<b>Общо за страната</b>	<b>2177</b>	<b>128374</b>	<b>3668266</b>	<b>1181933</b>	<b>440121</b>	<b>480232</b>	<b>141563</b>	<b>106950</b>	<b>46327</b>
Благоевград	225	18888	542612	246013	145200	79465	38269	27159	15539
Бургас	79	5984	172463	38012	5157	17440	2296	3235	500
Варна	131	10925	316665	60062	28055	26077	8279	4778	2345
Велико									
Търново	128	4497	127987	18136	2783	10730	1679	1102	208
Видин	24	914	25529	3867	462	2848	302	230	30
Враца	39	1308	37425	10274	771	3876	253	459	46
Габрово	62	2877	83433	10127	541	5354	300	587	43
Добрич	40	3819	110731	20408	5024	8590	1954	2532	681
Кърджали	59	2028	57860	4749	886	3373	505	294	55
Кюстендил	74	2831	81622	20547	1202	10316	503	1498	..
Ловеч	95	3979	114313	19793	1851	9368	403	1758	102
Монтана	28	1413	40977	6314	415	3503	179	358	29
Пазарджик	103	7431	212273	99824	2623	43845	1031	9342	312
Перник	11	497	14413	2792	439	1499	194	163	..
Плевен	27	1394	40034	11985	4710	4706	691	561	192
Пловдив	232	12279	350099	103487	18004	49603	8880	7440	1429
Разград	17	580	16820	2700	473	1277	164	162	33
Русе	56	2182	62408	11199	2502	6159	1387	704	189
Силистра	25	787	22823	2547	404	1637	198	135	27
Сливен	43	1506	42479	7142	2249	3566	559	480	209
Смолян	191	9166	265098	135877	33717	40504	7231	9340	2653
София	98	7444	212244	115351	72211	32858	15736	12394	8394
София									
(столица)	145	14802	421760	159650	96489	79960	45032	16954	12152
Стара Загора	57	4832	131422	44238	5821	17911	1132	3385	327
Търговище	14	601	17045	2037	239	1501	144	163	26
Хасково	92	3280	87641	17505	6759	9851	3683	1293	586
Шумен	64	1426	40995	4657	709	3044	371	290	59
Ямбол	18	704	19095	2640	425	1371	208	154	30

<sup>1</sup> Функционирали през съответния период.  
„..“ - конфиденциални данни.