

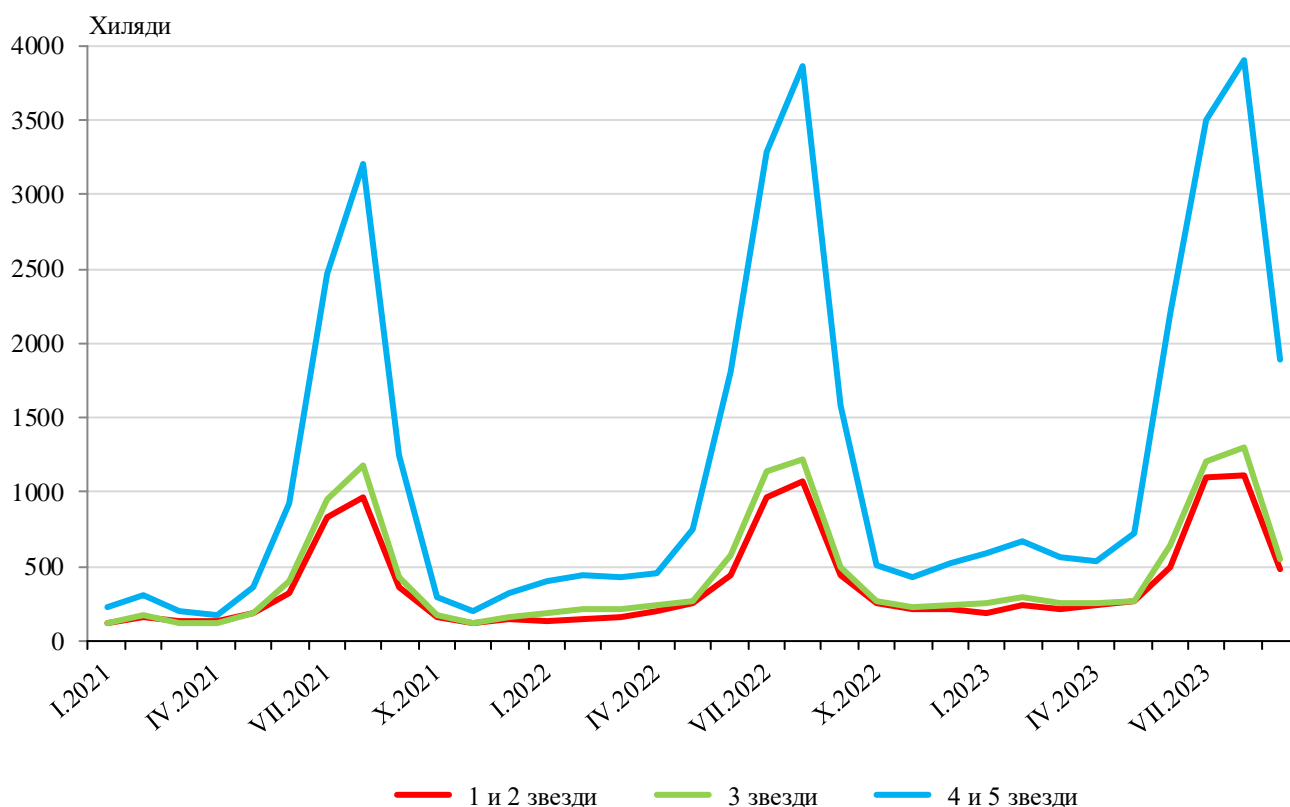
ДЕЙНОСТ НА МЕСТАТА ЗА НАСТАНЯВАНЕ¹ ПРЕЗ СЕПТЕМВРИ 2023 ГОДИНА

През септември 2023 г. в страната са функционирали 3 214 обекта с 10 или повече легла - хотели, мотели, къмпинги, хижи и други места за краткосрочно настаняване (табл. 1 от приложението), със 139.7 хил. стаи и 315.6 хил. легла в тях. В сравнение със септември 2022 г. местата за настаняване се увеличават с 2.9%, а броят на леглата в тях - с 4.1%.

Общият брой на нощувките е 2 923.9 хил., или с 15.9% повече в сравнение със същия месец на предходната година, като най-голямо увеличение - с 19.4%, се наблюдава в местата за настаняване с 4 и 5 звезди.

В тези с 4 и 5 звезди са реализирани 79.6% от общия брой нощувки на чужди и 43.7% - на български граждани. В 3-звездните са осъществени 14.3% от нощувките на чужди и 24.9% - на български граждани, докато в 1 и 2 звезди те са съответно 6.1 и 31.4%.

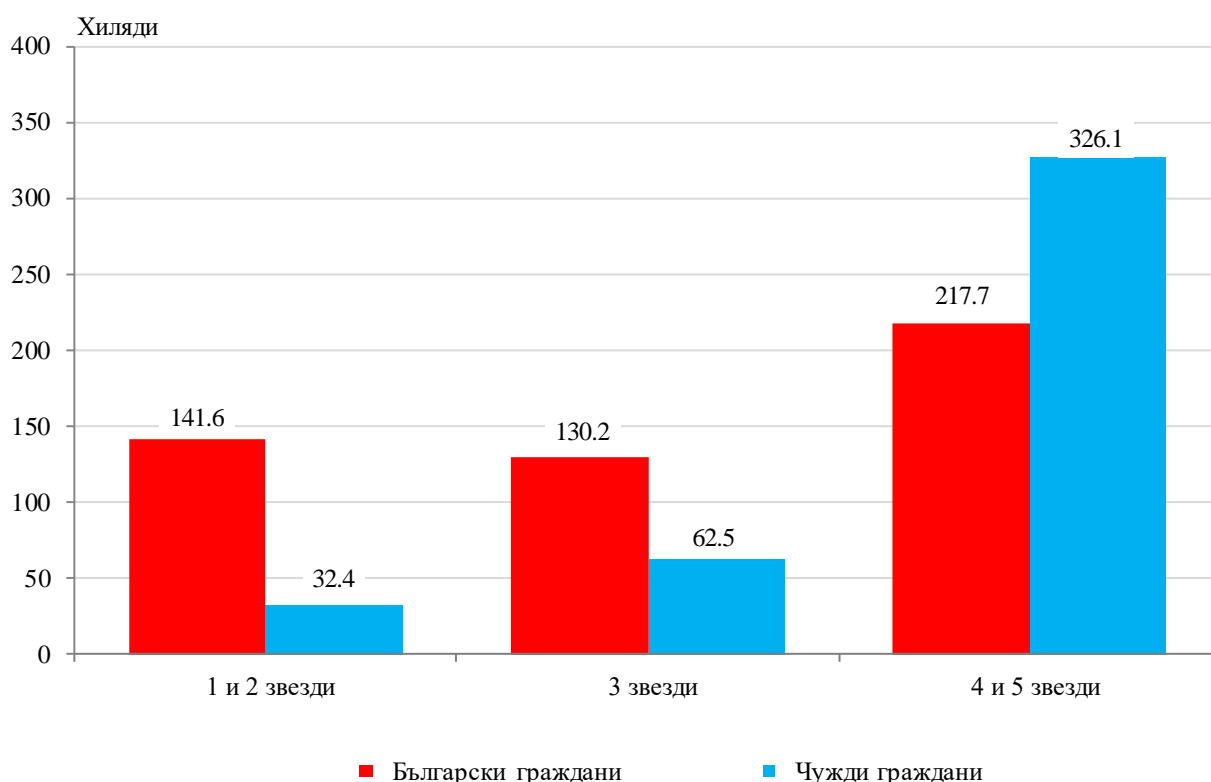
Фиг. 1. Реализирани нощувки по категории на местата за настаняване и месеци



¹ Съгласно указания на Евростат бежанците от Украйна не са включени в изследването.

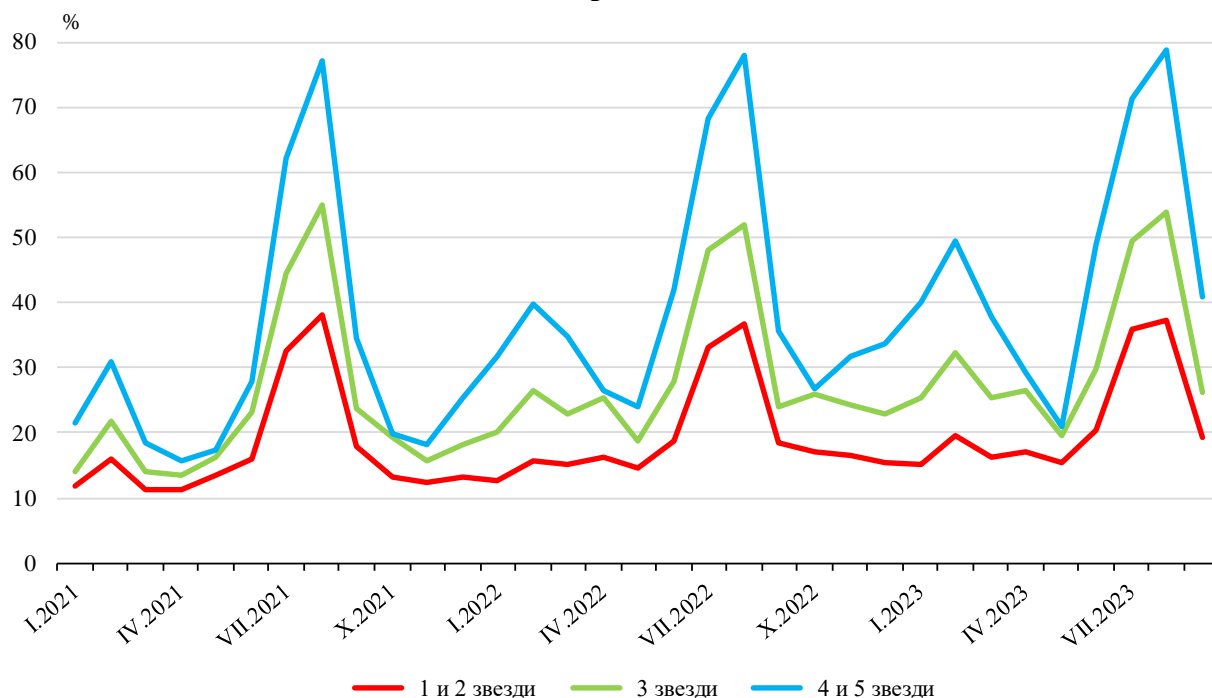
Броят на пренощуващите лица се увеличава с 16.6% в сравнение със същия месец на 2022 г. и достига 910.5 хил., като е отчетено увеличение както при чуждите граждани - с 21.5%, така и при българските - с 12.6%. Нощуващите български граждани са 489.5 хил. и са реализирали средно по 2.5 нощувки. Чуждите граждани са 421.0 хил., със средно по 4.1 нощувки, като 77.5% от тях са пребивавали в местата за настаняване с 4 и 5 звезди.

Фиг. 2. Пренощували лица по категории на местата за настаняване през септември 2023 година



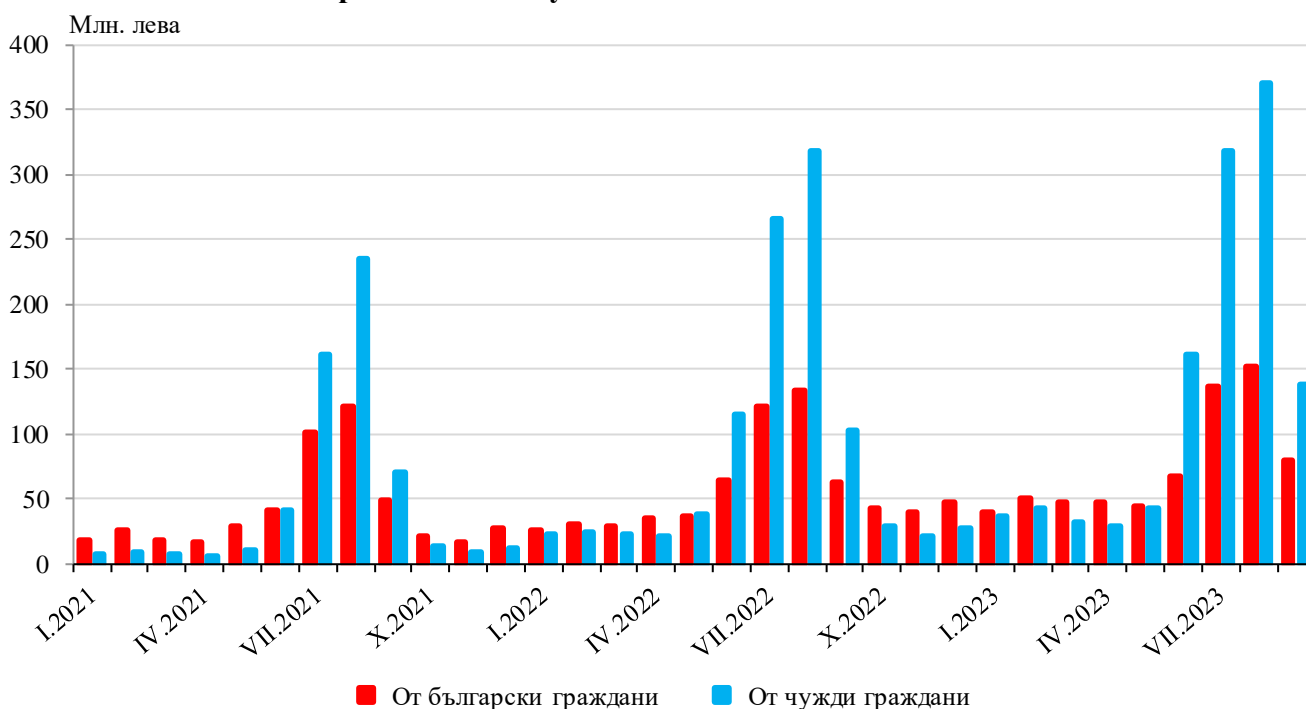
Общата заетост на леглата е 31.7%, като се увеличава с 3.4 процентни пункта в сравнение с година по-рано. Най-висока е заетостта на леглата в местата за настаняване с 4 и 5 звезди - 41.0%, следват тези с 3 звезди - 26.3%, и с 1 и 2 звезди - 19.2%.

Фиг. 3. Заетост на леглата по категории на местата за настаняване и месеци



Приходите от нощувки достигат 217.5 млн. лв., или с 31.1% повече спрямо същия месец на предходната година. Отчетеното увеличение е както от чужди граждани - с 33.4%, така и от български - с 27.5%.

Фиг. 4. Приходи от нощувки в местата за настаняване по месеци





Методологични бележки

От 2012 г. статистическото изследване на **дейността на местата за настаняване** се провежда месечно в съответствие с Регламент № 692/2011 на Европейския парламент и на Съвета относно европейската статистика на туризма и Регламент № 1051/2011 на Европейската комисия за прилагане на Регламент № 692/2011 на Европейския парламент и на Съвета относно европейската статистика на туризма по отношение на структурата на отчетите за качеството и предаването на данните.

В наблюдението се включват категоризираните хотели, къмпинги и други места за краткосрочно настаняване с 10 или повече легла, функционирали през съответния отчетен период.

В показателя **други места за краткосрочно настаняване** са обхванати вилни и туристически селища, хостели, къщи за гости, бунгала, почивни домове, хижи, частни квартири и апартаменти и други места за краткосрочно настаняване.

Легладеноноция в експлоатация е максималният капацитет на разкритите легла за всеки ден от отчетния месец.

В **приходите от нощувки** в местата за настаняване са включени сумите, заплатени от гостите, без стойността на допълнителните услуги.

Приложение

Таблица 1

Дейност на местата за настаняване през септември 2023 година¹

| Области | Места за настаняване - бр. | Легла - бр. | Легладе-нонощия - бр. | Реализирани нощувки - бр. | | Пренощували лица - бр. | | Приходи от нощувки - хил. лв. | |
|-------------------------|----------------------------|---------------|-----------------------|---------------------------|--------------------------|------------------------|-----------------------|-------------------------------|--------------------------|
| | | | | общо | в т.ч. от чужди граждани | общо | в т.ч. чужди граждани | общо | в т.ч. от чужди граждани |
| Общо за страната | 3214 | 315556 | 9217084 | 2923850 | 1717128 | 910519 | 421013 | 217471 | 137437 |
| Благоевград | 201 | 15937 | 466904 | 125104 | 19839 | 56156 | 8768 | 10342 | 1745 |
| Бургас | 714 | 126130 | 3656190 | 1230591 | 897942 | 258075 | 163788 | 87000 | 65406 |
| Варна | 331 | 58108 | 1706238 | 570405 | 439967 | 144625 | 99731 | 42698 | 34863 |
| Велико | | | | | | | | | |
| Търново | 136 | 4842 | 144990 | 33011 | 9143 | 19426 | 6469 | 1924 | 627 |
| Видин | 31 | 1031 | 30373 | 7063 | 1060 | 5238 | 869 | 394 | 65 |
| Враца | 32 | 1181 | 34930 | 9169 | 1108 | 4892 | 586 | 390 | 62 |
| Габрово | 75 | 3507 | 102910 | 20157 | 1910 | 10125 | 874 | 943 | 109 |
| Добрич | 151 | 24372 | 689165 | 187027 | 117257 | 54193 | 27978 | 18134 | 12296 |
| Кърджали | 82 | 2596 | 77860 | 12450 | 1732 | 8309 | 1021 | 762 | 104 |
| Кюстендил | 97 | 3530 | 105349 | 24283 | 2838 | 12074 | 1511 | 1478 | 214 |
| Ловеч | 97 | 4373 | 127047 | 27047 | 1944 | 13373 | 1032 | 1958 | 116 |
| Монтана | 35 | 1566 | 46980 | 10189 | 970 | 4138 | 432 | 505 | 62 |
| Пазарджик | 121 | 7848 | 233481 | 99545 | 8430 | 35992 | 1994 | 7538 | 748 |
| Перник | 13 | 565 | 16950 | 5182 | 1159 | 2172 | 461 | 242 | 73 |
| Плевен | 23 | 1225 | 34923 | 16863 | 8292 | 6208 | 1341 | 750 | 348 |
| Пловдив | 242 | 12266 | 361612 | 130184 | 34831 | 61082 | 16259 | 8647 | 2626 |
| Разград | 15 | 566 | 16980 | 3725 | 679 | 1901 | 327 | 220 | 44 |
| Русе | 61 | 2306 | 70314 | 21220 | 6845 | 12621 | 3791 | 1185 | 435 |
| Силистра | 21 | 690 | 20700 | 4378 | 800 | 2583 | 438 | 224 | 53 |
| Сливен | 57 | 1945 | 57549 | 8818 | 1962 | 5040 | 755 | 561 | 184 |
| Смолян | 209 | 8894 | 267384 | 48953 | 2360 | 22979 | 1317 | 2597 | 149 |
| София | 88 | 6598 | 194817 | 41206 | 5492 | 20602 | 3126 | 2782 | 585 |
| София (столица) | 148 | 14951 | 445768 | 198115 | 134101 | 109008 | 70156 | 20453 | 15248 |
| Стара Загора | 62 | 4963 | 144362 | 54915 | 7028 | 20413 | 2522 | 3552 | 492 |
| Търговище | 13 | 501 | 14854 | 2678 | 560 | 1922 | 257 | 191 | 51 |
| Хасково | 64 | 2647 | 76410 | 20679 | 6401 | 11111 | 4205 | 1344 | 550 |
| Шумен | 74 | 1687 | 50610 | 6942 | 1242 | 4340 | 635 | 409 | 96 |
| Ямбол | 21 | 731 | 21434 | 3951 | 1236 | 1921 | 370 | 248 | 86 |

¹ Функционирани през съответния период.