

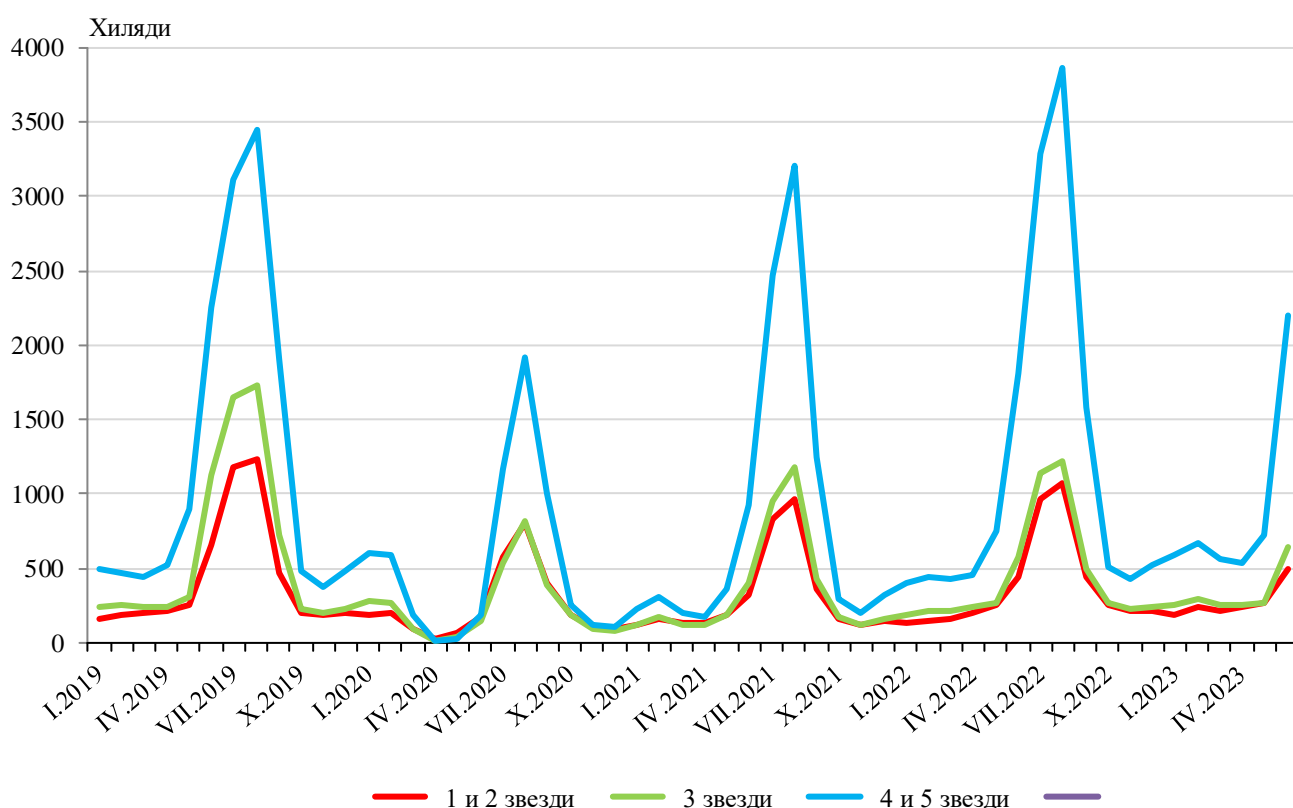
ДЕЙНОСТ НА МЕСТАТА ЗА НАСТАНЯВАНЕ¹ ПРЕЗ ЮНИ 2023 ГОДИНА

През юни 2023 г. в страната са функционирали 3 232 обекта с 10 или повече легла - хотели, мотели, къмпинги, хижи и други места за краткосрочно настаняване (табл. 1 от приложението), със 138.4 хил. стаи и 310.1 хил. легла в тях. В сравнение с юни 2022 г. местата за настаняване се увеличават с 4.6%, а броят на леглата в тях - с 5.1%.

Общият брой на нощувките е 3 337.9 хил., или с 18.2% повече в сравнение със същия месец на предходната година, като най-голямо увеличение - с 21.3%, се наблюдава в местата за настаняване с 4 и 5 звезди.

През юни 2023 г. в хотелите с 4 и 5 звезди са реализирани 77.0% от общия брой нощувки на чужди и 44.5% - на български граждани. В местата за настаняване с 3 звезди са осъществени 15.9% от нощувките на чужди и 25.7% - на български граждани, докато в 1 и 2 звезди те са съответно 7.1 и 29.8%.

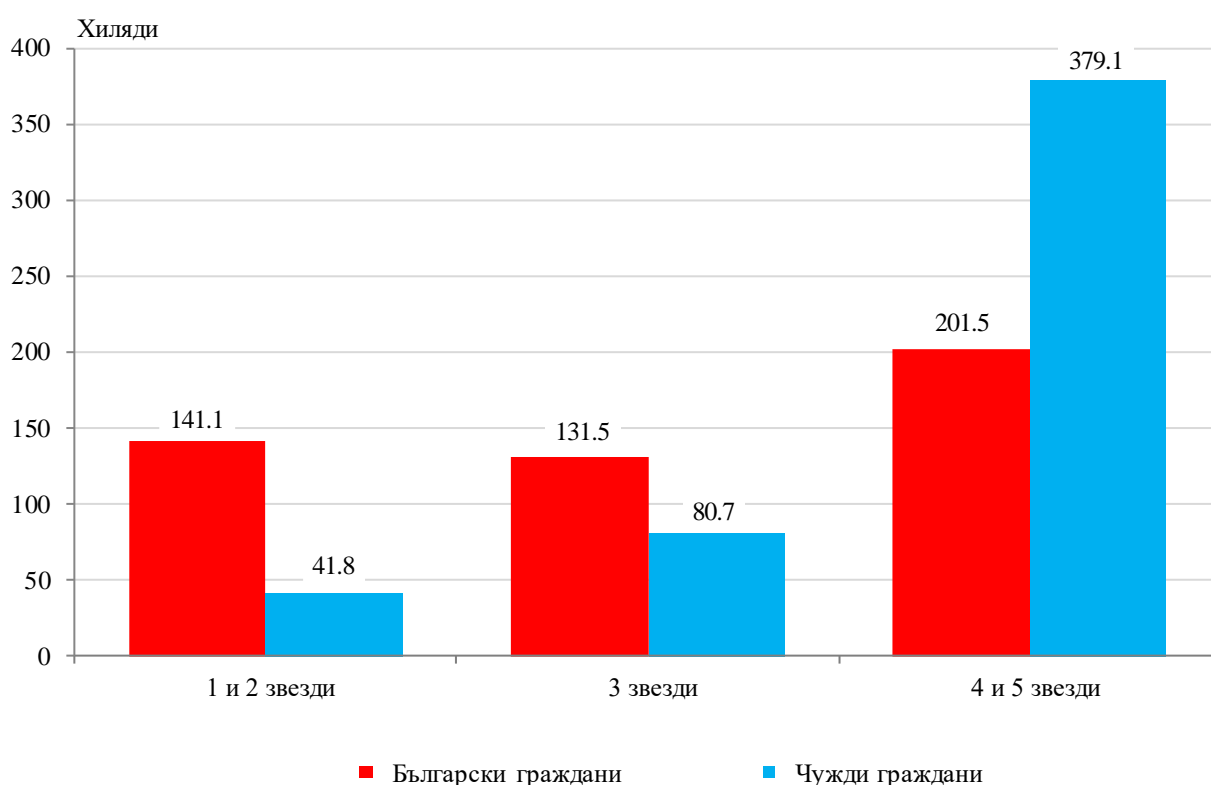
Фиг. 1. Реализирани нощувки по категории на местата за настаняване и месеци



¹ Съгласно указания на Евростат бежанците от Украйна не са включени в изследването.

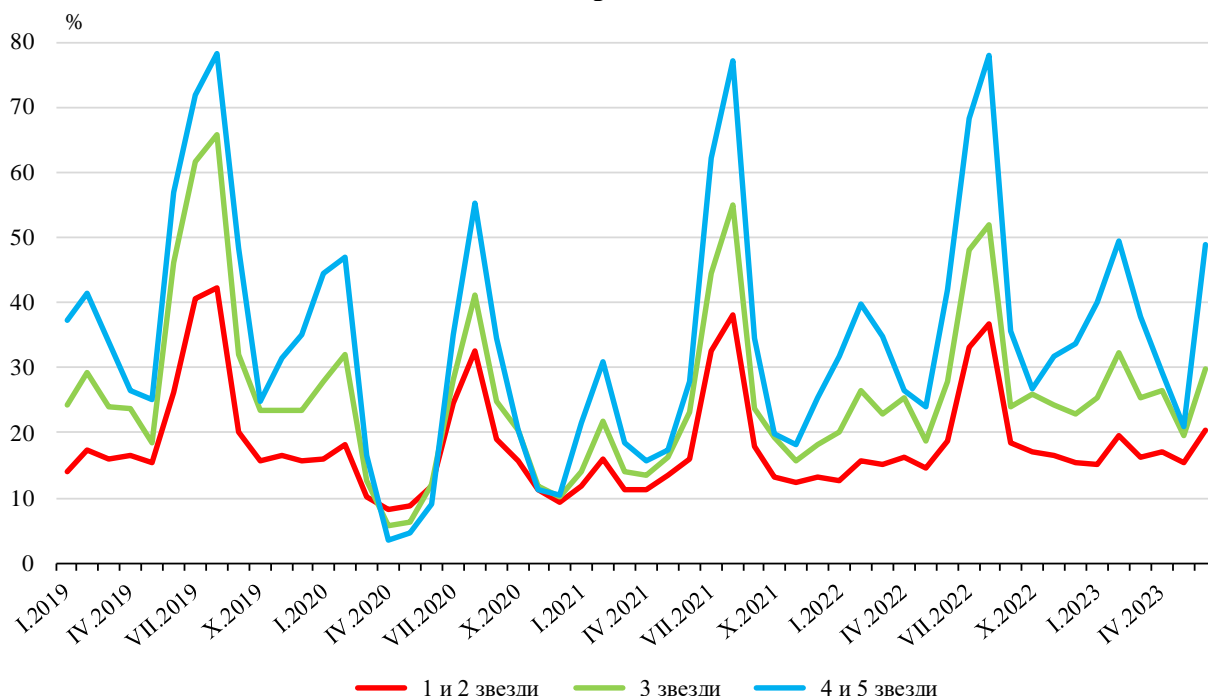
Броят на пренощуващите лица в местата за настаняване се увеличава с 16.4% в сравнение със същия месец на 2022 г. и достига 975.5 хил., като е отчетено увеличение както при чуждите граждани - с 33.5%, така и при българските - с 2.5%. Нощуващите български граждани са 474.0 хил. и са реализирали средно по 2.4 нощувки. Чуждите граждани са 501.5 хил., със средно по 4.4 нощувки, като 75.6% от тях са пребивавали в хотели с 4 и 5 звезди.

Фиг. 2. Пренощували лица по категории на местата за настаняване през юни 2023 година



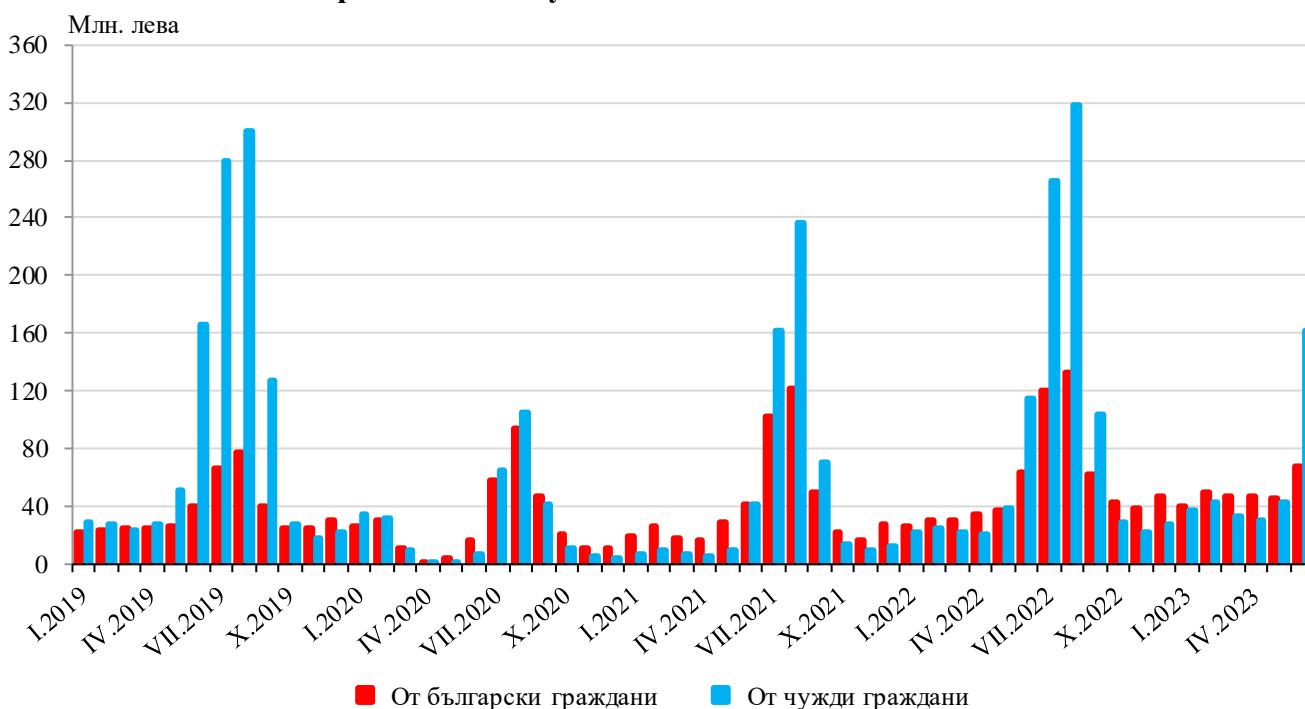
Общата заетост на леглата е 36.8%, като се увеличава с 4.4 процентни пункта в сравнение с година по-рано. Най-висока е заетостта на леглата в местата за настаняване с 4 и 5 звезди - 48.8%, следват тези с 3 звезди - 29.9%, и с 1 и 2 звезди - 20.4%.

Фиг. 3. Заетост на леглата по категории на местата за настаняване и месеци



Приходите от нощувки достигат 229.2 млн. лв., или с 28.2% повече в сравнение с юни 2022 година. Отчетено е увеличение на приходите както от чужди граждани - с 41.1%, така и от български - с 5.2%.

Фиг. 4. Приходи от нощувки в местата за настаняване по месеци





Методологични бележки

От 2012 г. статистическото изследване на **дейността на местата за настаняване** се провежда месечно в съответствие с Регламент № 692/2011 на Европейския парламент и на Съвета относно европейската статистика на туризма и Регламент № 1051/2011 на Европейската комисия за прилагане на Регламент № 692/2011 на Европейския парламент и на Съвета относно европейската статистика на туризма по отношение на структурата на отчетите за качеството и предаването на данните.

В наблюдението се включват категоризираните хотели, къмпинги и други места за краткосрочно настаняване с 10 или повече легла, функционирали през съответния отчетен период.

В показателя **други места за краткосрочно настаняване** са обхванати вилни и туристически селища, хостели, къщи за гости, бунгала, почивни домове, хижи, частни квартири и апартаменти и други места за краткосрочно настаняване.

Легладенонощия в експлоатация е максималният капацитет на разкритите легла за всеки ден от отчетния месец.

В **приходите от нощувки** в местата за настаняване са включени сумите, заплатени от гостите, без стойността на допълнителните услуги.

Приложение

Таблица 1

Дейност на местата за настаняване през юни 2023 година¹

Области	Места за настаняване - бр.	Легла - бр.	Легладе-нонощия - бр.	Реализирани нощувки - бр.		Пренощували лица - бр.		Приходи от нощувки - хил. лв.	
				общо	в т.ч. от чужди граждани	общо	в т.ч. чужди граждани	общо	в т.ч. от чужди граждани
Общо за страната	3232	310057	9081811	3337922	2197793	975537	501537	229177	161687
Благоевград	189	14772	436060	91765	18095	41037	7611	7150	1591
Бургас	715	119985	3516008	1477674	1104269	304012	200803	96010	76529
Варна	326	57607	1692334	734152	638905	173275	134189	54642	48403
Велико Търново	133	4720	144526	33777	9024	20223	6247	1737	663
Видин	32	1041	30625	6493	1072	4481	835	373	70
Враца	37	1277	36512	10999	1732	6478	679	513	100
Габрово	75	3505	102190	22225	2371	12732	1057	1046	135
Добрич	166	26838	751028	244612	190410	60623	40115	14445	11158
Кърджали	82	2517	75510	12656	1456	7980	886	698	72
Кюстендил	92	3271	98018	21079	1958	12420	1200	1161	142
Ловеч	96	4309	125911	29109	2251	14618	1195	1929	133
Монтана	35	1562	46740	9173	659	4557	340	454	45
Пазарджик	117	7665	224830	82110	10698	30870	2478	5468	793
Перник	12	549	16470	4714	1252	2220	504	239	81
Плевен	23	1225	35399	14237	5963	6345	1306	659	262
Пловдив	252	12793	379762	126516	36955	61686	16549	8533	2624
Разград	17	605	18150	4580	660	2231	296	261	40
Русе	65	2345	70560	20553	6466	11731	3597	1209	446
Силистра	22	717	20496	4756	652	2935	437	258	45
Сливен	51	1818	54156	9636	2283	5031	789	592	199
Смолян	206	8281	242390	46888	2097	21525	1194	2455	122
София	96	6797	202474	36772	4317	19332	2239	2322	317
София (столица)	151	15028	448053	202820	136469	106170	68055	21339	16368
Стара Загора	66	5211	150702	52938	7381	22627	3104	3410	553
Търговище	15	625	18313	4678	603	2521	261	288	55
Хасково	67	2671	76310	19928	6906	11122	4350	1260	553
Шумен	73	1592	46894	6817	1305	4429	726	381	82
Ямбол	21	731	21390	6265	1584	2326	495	345	106

¹ Функционирали през съответния период.