

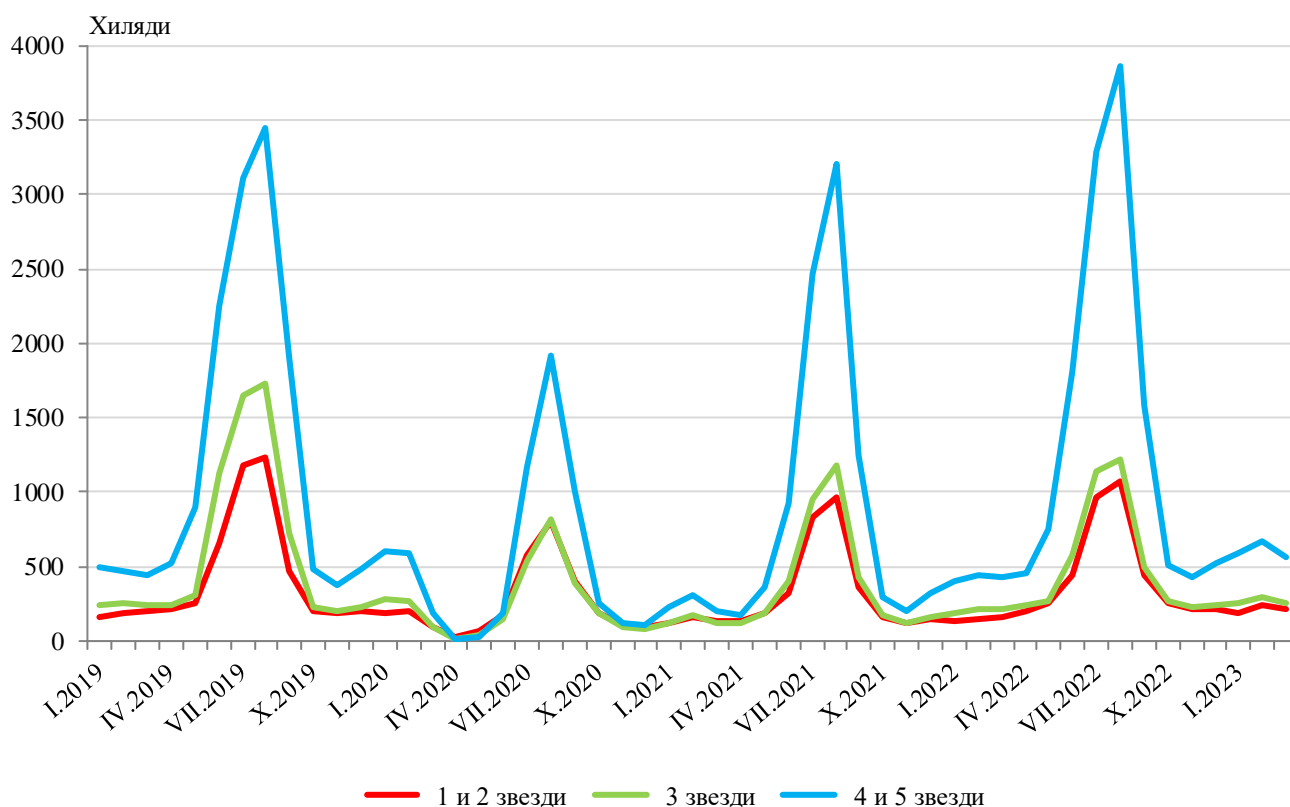
## ДЕЙНОСТ НА МЕСТАТА ЗА НАСТАНЯВАНЕ<sup>1</sup> ПРЕЗ МАРТ 2023 ГОДИНА

През март 2023 г. в страната са функционирали 2 124 обекта с над 10 легла - хотели, мотели, къмпинги, хижи и други места за краткосрочно настаняване (табл. 1 от приложението), с 60.5 хил. стаи и 124.1 хил. легла в тях. В сравнение с март 2022 г. общият брой на местата за настаняване, функционирали през периода, се увеличава с 23.7%, а броят на леглата в тях - с 19.3%.

Общият брой на нощувките във всички места за настаняване през март 2023 г. е 1 027.6 хил., или с 29.0% повече в сравнение със същия месец на предходната година, като най-голямо увеличение на нощувките (с 38.3%) се наблюдава в местата за настаняване с 1 и 2 звезди.

През март 2023 г. в хотелите с 4 и 5 звезди са реализирани 77.2% от общия брой нощувки на чужди и 42.1% - на български граждани. В местата за настаняване с 3 звезди са осъществени 16.4% от нощувките на чужди и 29.1% - на български граждани, докато в останалите места за настаняване (с 1 и 2 звезди) те са съответно 6.4 и 28.8%.

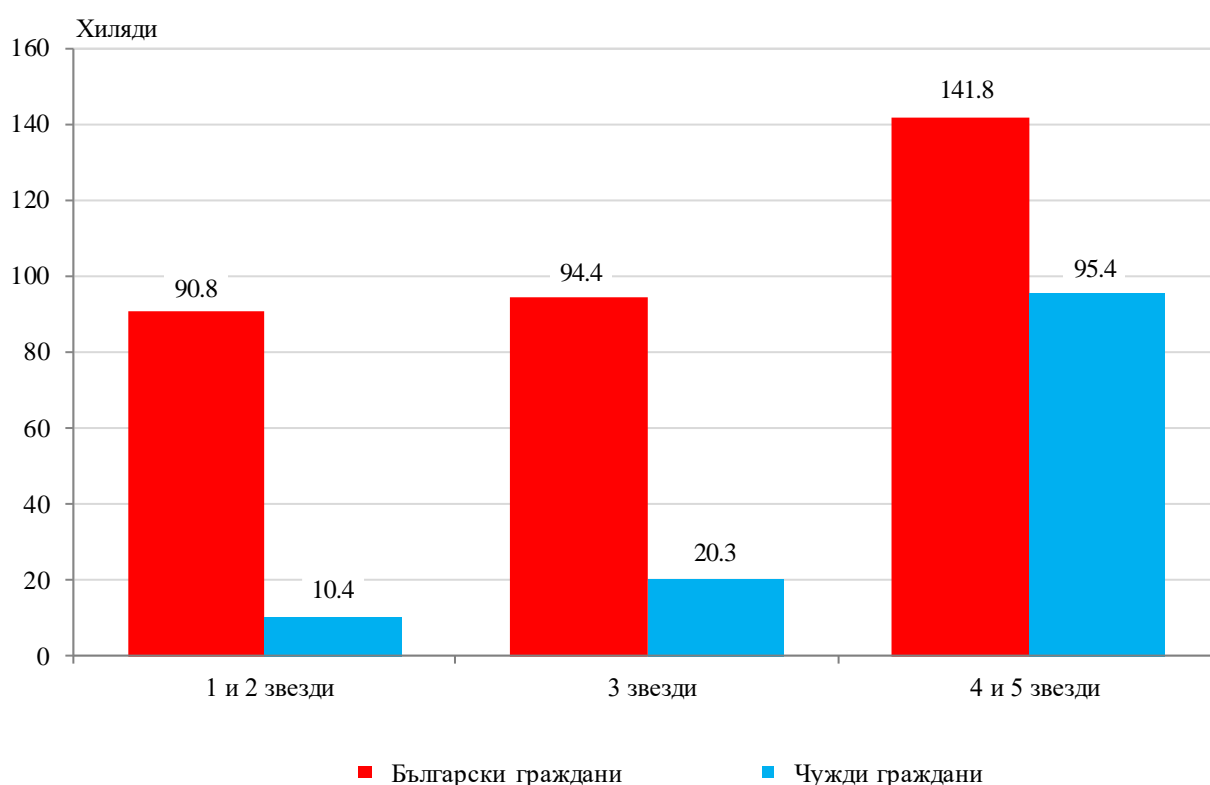
**Фиг. 1. Реализирани нощувки по категории на местата за настаняване и месеци**



<sup>1</sup> Съгласно указания на Евростат бежанците от Украйна не са включени в изследването.

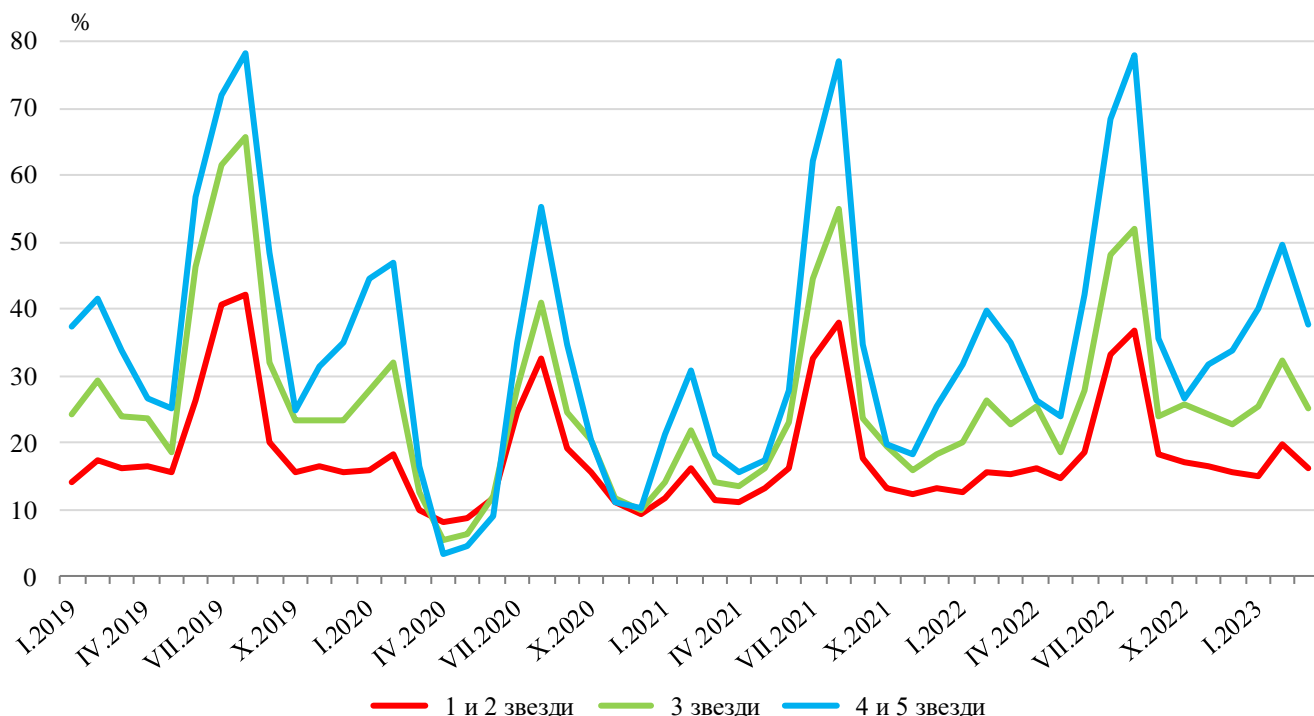
Броят на пренощуващите лица в местата за настаняване през март 2023 г. се увеличава с 31.9% в сравнение със същия месец на 2022 г. и достига 453.1 хиляди, като е отчетено увеличение както при чуждите граждани - с 33.7%, така и при българските - с 31.2%. Българските граждани, ношували в местата за настаняване през март 2023 г., са 327.1 хил. и са реализирали средно по 2.1 нощувки. Чуждите граждани са 126.0 хил. и са реализирали средно по 2.8 нощувки, като 75.7% от тях са ношували в хотели с 4 и 5 звезди.

**Фиг. 2. Пренощували лица по категории на местата за настаняване през март 2023 година**



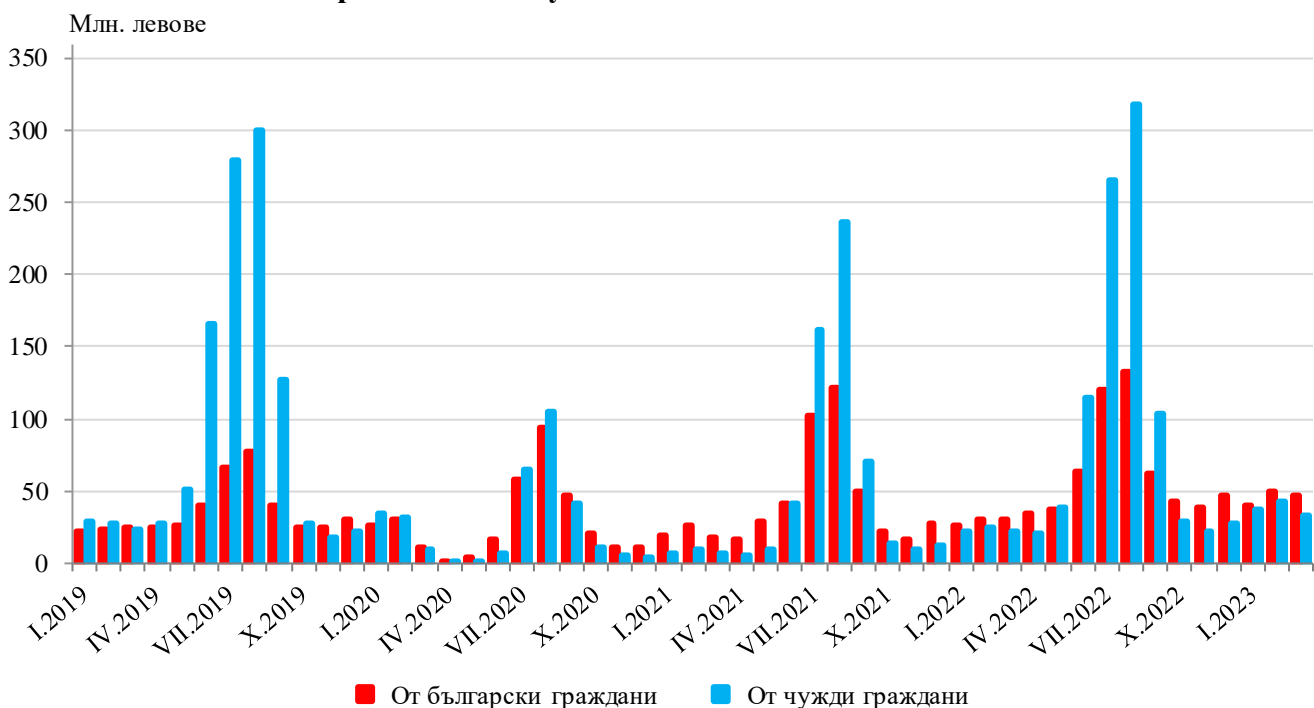
Общата заетост на леглата в местата за настаняване през март 2023 г. е 27.0%, като се увеличава с 1.9 процентни пункта в сравнение с март 2022 година. Най-висока е заетостта на леглата в местата за настаняване с 4 и 5 звезди - 37.8%, следват местата за настаняване с 3 звезди - 25.3%, и с 1 и 2 звезди - 16.3%.

Фиг. 3. Заетост на леглата по категории на местата за настаняване и месеци



Приходите от нощувки през март 2023 г. достигат 79.6 млн. лв., или с 53.1% повече в сравнение с март 2022 година. Отчетено е увеличение на приходите както от български граждани - с 58.1%, така и от чужди граждани - с 46.4%.

Фиг. 4. Приходи от нощувки в местата за настаняване по месеци





## Методологични бележки

От 2012 г. статистическото изследване на **дейността на местата за настаняване** се провежда месечно в съответствие с Регламент № 692/2011 на Европейския парламент и на Съвета относно европейската статистика на туризма и Регламент № 1051/2011 на Европейската комисия за прилагане на Регламент № 692/2011 на Европейския парламент и на Съвета относно европейската статистика на туризма по отношение на структурата на отчетите за качеството и предаването на данните.

В наблюдението се включват категоризираните хотели, къмпинги и други места за краткосрочно настаняване с над 10 легла, функционирали през съответния отчетен период.

В показателя **други места за краткосрочно настаняване** са обхванати вилни и туристически селища, хостели, къщи за гости, бунгала, почивни домове, хижи, частни квартири и апартаменти и други места за краткосрочно настаняване.

**Легладенонощия в експлоатация** е максималният капацитет на разкритите легла за всеки ден от отчетния месец.

В **приходите от нощувки** в местата за настаняване са включени сумите, заплатени от гостите, без стойността на допълнителните услуги.

Приложение

Таблица 1

Дейност на местата за настаняване през март 2023 година<sup>1</sup>

Области	Места за настаняване - бр.	Легла - бр.	Легладе-нонощия - бр.	Реализирани нощувки - бр.		Пренощували лица - бр.		Приходи от нощувки - хил. лв.	
				общо	в т.ч. от чужди граждани	общо	в т.ч. чужди граждани	общо	в т.ч. от чужди граждани
<b>Общо за страната</b>	<b>2124</b>	<b>124106</b>	<b>3810465</b>	<b>1027589</b>	<b>353761</b>	<b>453106</b>	<b>126010</b>	<b>79645</b>	<b>32814</b>
Благоевград	223	18608	569347	177742	87298	65291	24233	16176	8284
Бургас	79	6285	192939	40694	7152	18061	3336	2980	609
Варна	122	9019	279589	58433	30006	25846	9535	3830	2100
Велико									
Търново	114	4170	128960	20600	3266	12323	1945	1230	244
Видин	29	994	30814	4050	537	2891	334	223	29
Враца	34	1208	37031	7335	1031	3542	366	319	64
Габрово	68	3199	96719	14919	1426	8171	547	742	88
Добрич	39	3957	122379	13874	3657	6737	1909	1486	403
Кърджали	71	2201	67561	7549	711	5025	451	422	41
Кюстендил	69	2367	72306	15704	1150	8455	542	1036	68
Ловеч	79	3433	104013	19946	1284	9504	396	1299	58
Монтана	29	1231	38081	6325	..	3071	83	290	9
Пазарджик	110	7406	223084	83362	3133	37622	1101	6552	270
Перник	11	477	14787	3413	1035	1650	355	174	69
Плевен	21	1181	36611	14058	..	4004	720	607	317
Пловдив	227	12024	370024	101109	19224	49207	8439	6835	1391
Разград	14	552	17112	4344	748	1932	316	217	52
Русе	59	2235	68290	15618	2991	8611	1625	901	244
Силистра	20	681	21044	3401	557	1996	289	168	31
Сливен	49	1509	46593	7594	2019	3707	559	427	163
Смолян	193	9267	287277	72639	10346	26272	2227	4364	668
София	95	6731	207620	72518	39832	23603	8894	5487	3241
София (столица)	149	15118	463631	185637	116397	89231	52222	18619	13478
Стара Загора	62	5071	154454	48685	3633	20678	1226	3507	262
Търговище	13	501	15517	2498	339	1661	208	174	29
Хасково	63	2559	78900	16328	5610	9401	3571	1108	499
Шумен	65	1478	45818	5511	952	2986	335	278	65
Ямбол	17	644	19964	3703	776	1628	246	194	38

<sup>1</sup> Функционирали през съответния период.  
„...“ - конфиденциални данни.