

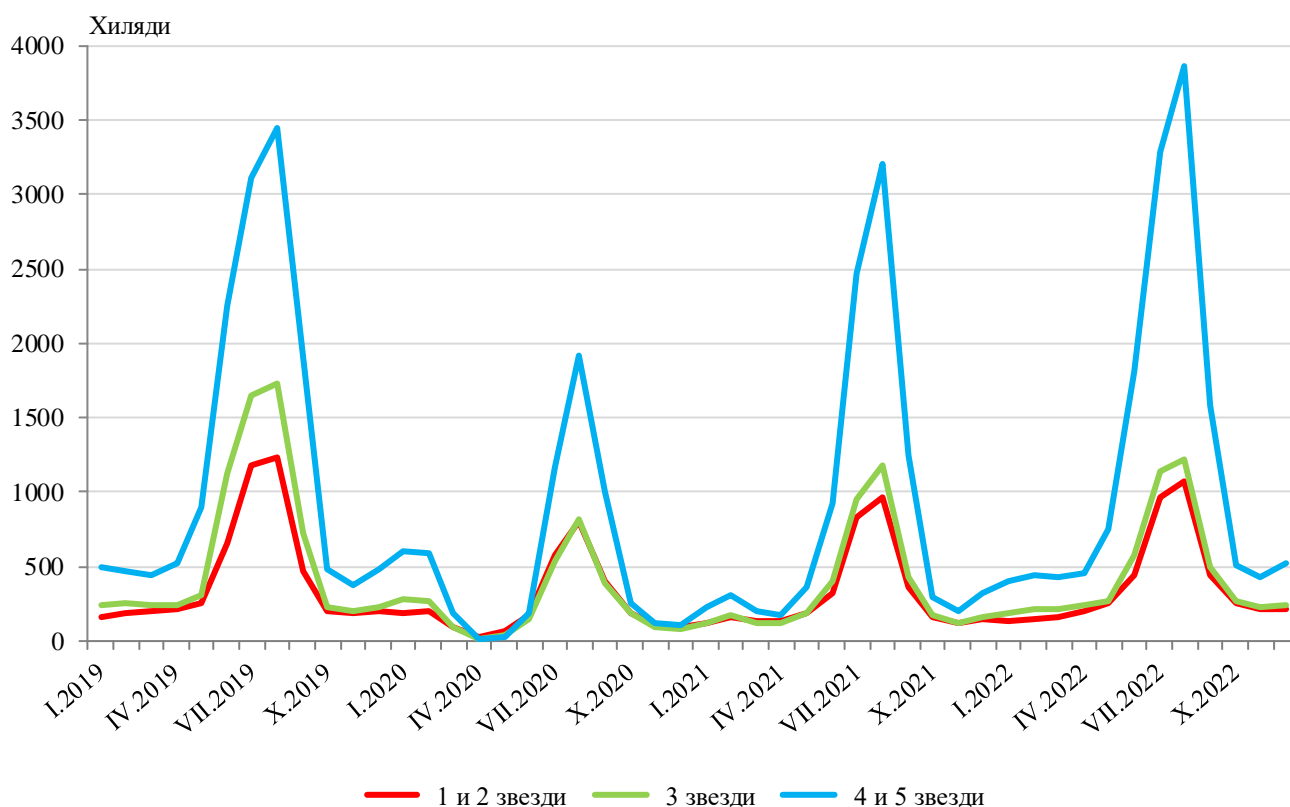
ДЕЙНОСТ НА МЕСТАТА ЗА НАСТАНЯВАНЕ¹ ПРЕЗ ДЕКЕМВРИ 2022 ГОДИНА

През декември 2022 г. в страната са функционирали 2 224 обекта с над 10 легла - хотели, мотели, къмпинги, хижи и други места за краткосрочно настаняване (табл. 1 от приложението), с 62.0 хил. стаи и 128.1 хил. легла в тях. В сравнение с декември 2021 г. общият брой на местата за настаняване, функционирали през периода, се увеличава с 23.1%, а броят на леглата в тях - с 19.4%.

Общият брой на нощувките във всички места за настаняване през декември 2022 г. е 968.0 хил., или с 57.1% повече в сравнение със същия месец на предходната година. Българските граждани са реализирали 663.4 хил. нощувки, а чуждите - 304.6 хиляди.

През декември 2022 г. в хотелите с 4 и 5 звезди са реализирани 77.1% от общия брой нощувки на чужди и 43.5% - на български граждани. В местата за настаняване с 3 звезди са осъществени 15.6% от нощувките на чужди и 28.0% - на български граждани, докато в останалите места за настаняване (с 1 и 2 звезди) те са съответно 7.3 и 28.5%.

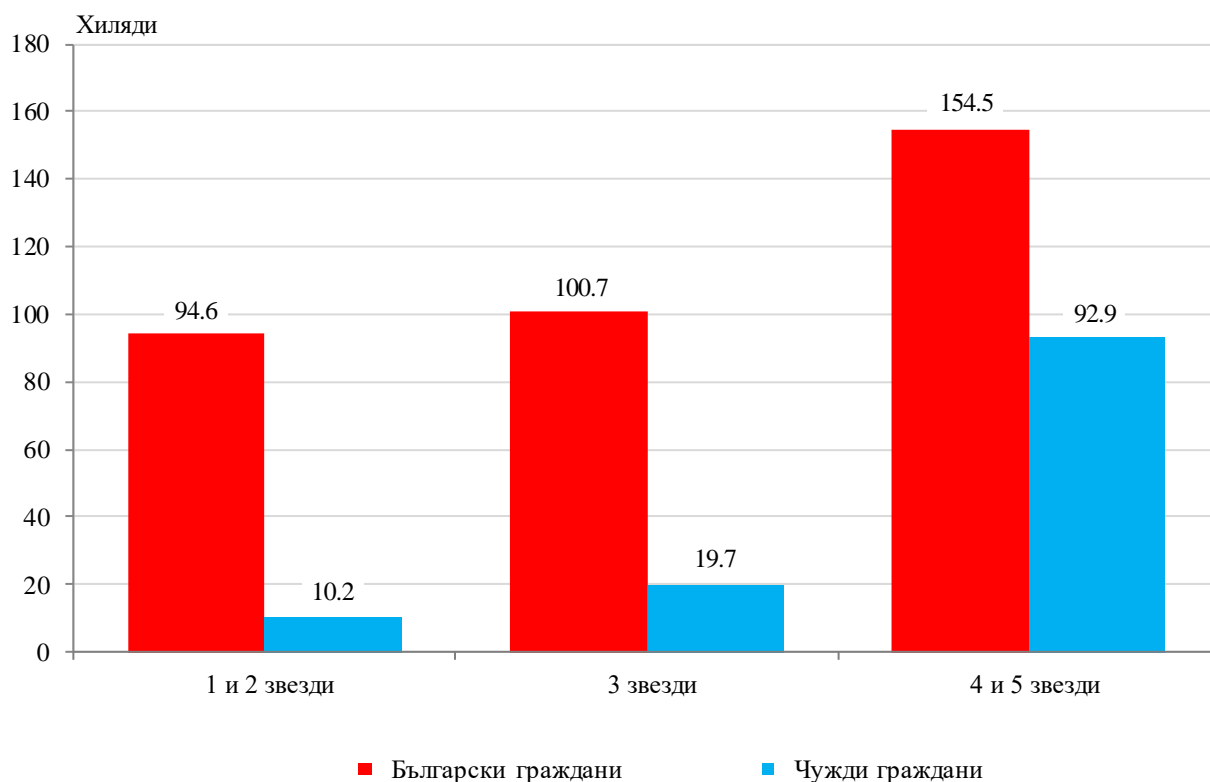
Фиг. 1. Реализирани нощувки по категории на местата за настаняване и месеци



¹ Съгласно указания на Евростат бежанците от Украйна не са включени в изследването.

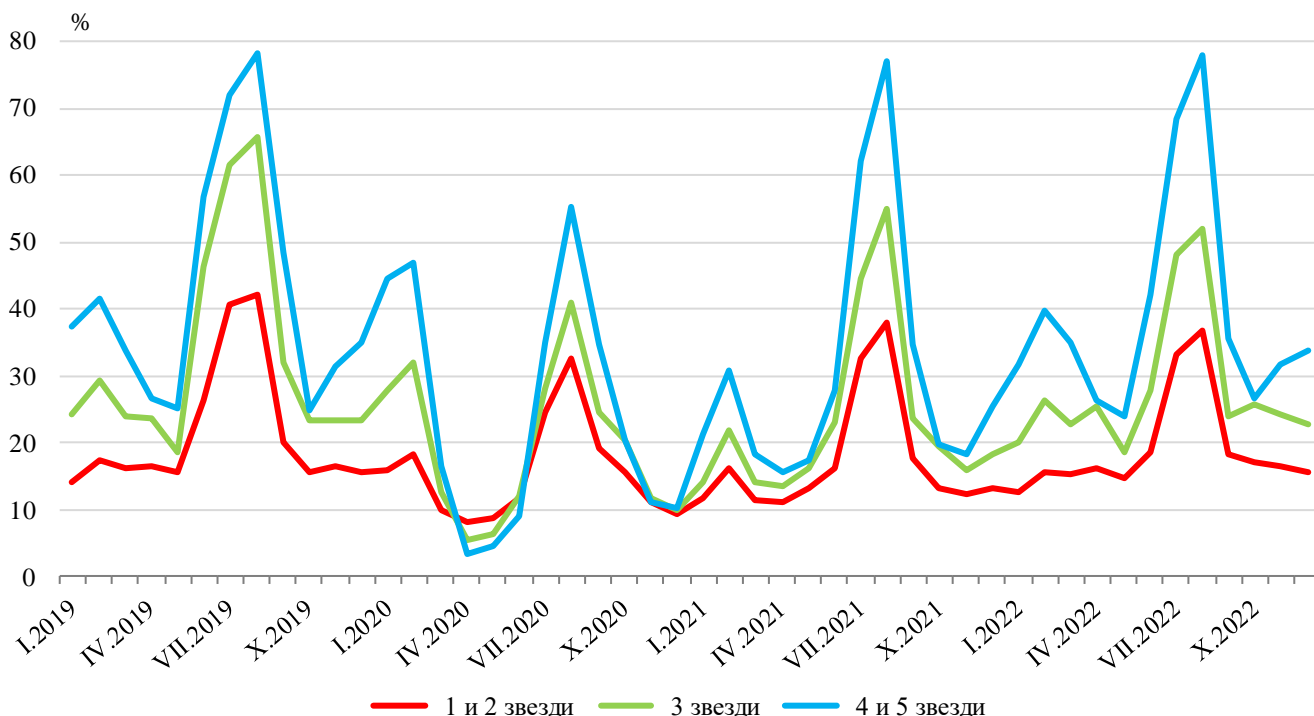
Броят на пренощуващите лица в местата за настаняване през декември 2022 г. се увеличава с 62.6% в сравнение със същия месец на 2021 г. и достига 472.6 хиляди. Българските граждани, нощуващи в местата за настаняване през декември 2022 г., са 349.8 хил. и са реализирали средно по 1.9 нощувки. Чуждите граждани са 122.8 хил. и са реализирали средно по 2.5 нощувки, като 75.7% от тях са нощували в хотели с 4 и 5 звезди.

Фиг. 2. Пренощували лица по категории на местата за настаняване през декември 2022 година



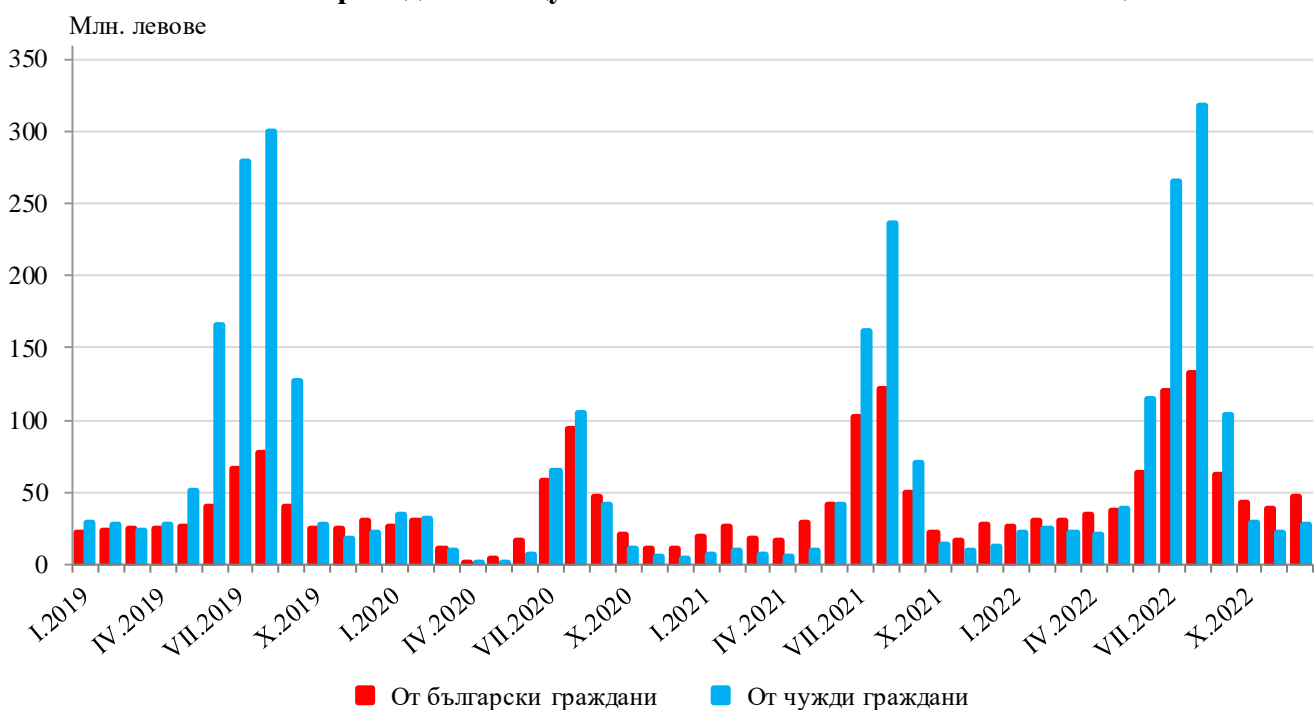
Общата заетост на леглата в местата за настаняване през декември 2022 г. е 24.6%, като се увеличава с 5.3 процентни пункта в сравнение с декември 2021 година. Най-висока е заетостта на леглата в местата за настаняване с 4 и 5 звезди - 33.8%, следват местата за настаняване с 3 звезди - 22.8%, и с 1 и 2 звезди - 15.5%.

Фиг. 3. Заетост на леглата по категории на местата за настаняване и месеци



Приходите от нощувки през декември 2022 г. достигат 74.9 млн. лв., като 47.4 млн. лв. са от български граждани, а 27.5 млн. лв. - от чужди граждани.

Фиг. 4. Приходи от нощувки в местата за настаняване по месеци





Методологични бележки

От 2012 г. статистическото изследване на **дейността на местата за настаняване** се провежда месечно в съответствие с Регламент № 692/2011 на Европейския парламент и на Съвета относно европейската статистика на туризма и Регламент № 1051/2011 на Европейската комисия за прилагане на Регламент № 692/2011 на Европейския парламент и на Съвета относно европейската статистика на туризма по отношение на структурата на отчетите за качеството и предаването на данните.

В наблюдението се включват категоризираните хотели, къмпинги и други места за краткосрочно настаняване с над 10 легла, функционирали през съответния отчетен период.

В показателя **други места за краткосрочно настаняване** са обхванати вилни и туристически селища, хостели, къщи за гости, бунгала, почивни домове, хижи, частни квартири и апартаменти и други места за краткосрочно настаняване.

Легладеноноция в експлоатация е максималният капацитет на разкритите легла за всеки ден от отчетния месец.

В **приходите от нощувки** в местата за настаняване са включени сумите, заплатени от гостите, без стойността на допълнителните услуги.

Приложение

Таблица 1

Дейност на местата за настаняване през декември 2022 година¹

Области	Места за настаняване - бр.	Легла - бр.	Легладе-нонощия - бр.	Реализирани нощувки - бр.		Пренощували лица - бр.		Приходи от нощувки - хил. лв.	
				общо	в т.ч. от чужди граждани	общо	в т.ч. чужди граждани	общо	в т.ч. от чужди граждани
Общо за страната	2224	128076	3933688	968028	304618	472607	122841	74940	27545
Благоевград	233	18933	580766	184451	85167	77769	28964	16191	7397
Бургас	88	6745	206683	34221	6293	15581	2968	2587	538
Варна	129	11001	341031	53417	25672	26455	8835	3880	2065
Велико									
Търново	125	4340	134540	23022	4212	13663	2372	1335	279
Видин	29	938	28838	3047	..	1975	333	169	32
Враца	35	1237	38347	7574	1058	3870	314	304	57
Габрово	60	2847	88187	12864	605	7438	269	696	46
Добрич	44	4513	139903	18789	5939	9117	2595	1953	671
Кърджали	64	2033	62944	7235	861	4731	577	410	49
Кюстендил	81	2965	90357	17046	851	9484	..	1152	67
Ловеч	84	3533	106503	21204	844	10822	348	1478	42
Монтана	31	1205	36675	5949	97	3272	73	280	6
Пазарджик	114	7452	225825	81285	3424	37528	1169	6904	314
Перник	12	504	15624	3257	496	1738	..	168	28
Плевен	24	1247	38620	7864	..	3723	743	365	146
Пловдив	233	11983	368733	99740	14480	53462	7764	6827	1032
Разград	15	537	16647	3355	488	1656	177	176	29
Русе	62	2364	71898	11781	2490	7476	1382	665	176
Силистра	21	693	21413	2497	333	1555	196	128	23
Сливен	46	1494	46314	7214	2531	3701	562	479	203
Смолян	217	9810	304110	65175	6943	25833	1865	3676	567
София	98	6828	208678	51735	15013	24267	4189	4190	1449
София (столица)	149	14879	453666	181504	113050	95490	51404	16768	11567
Стара Загора	64	4789	147060	35021	2624	15601	1014	2420	192
Търговище	12	477	14773	2818	610	1947	227	224	60
Хасково	62	2515	76936	16072	5096	9566	3322	1033	424
Шумен	72	1538	47661	6695	914	3385	337	321	52
Ямбол	20	676	20956	3196	579	1502	247	161	34

¹ Функционирали през съответния период.
„...“ - конфиденциални данни.