

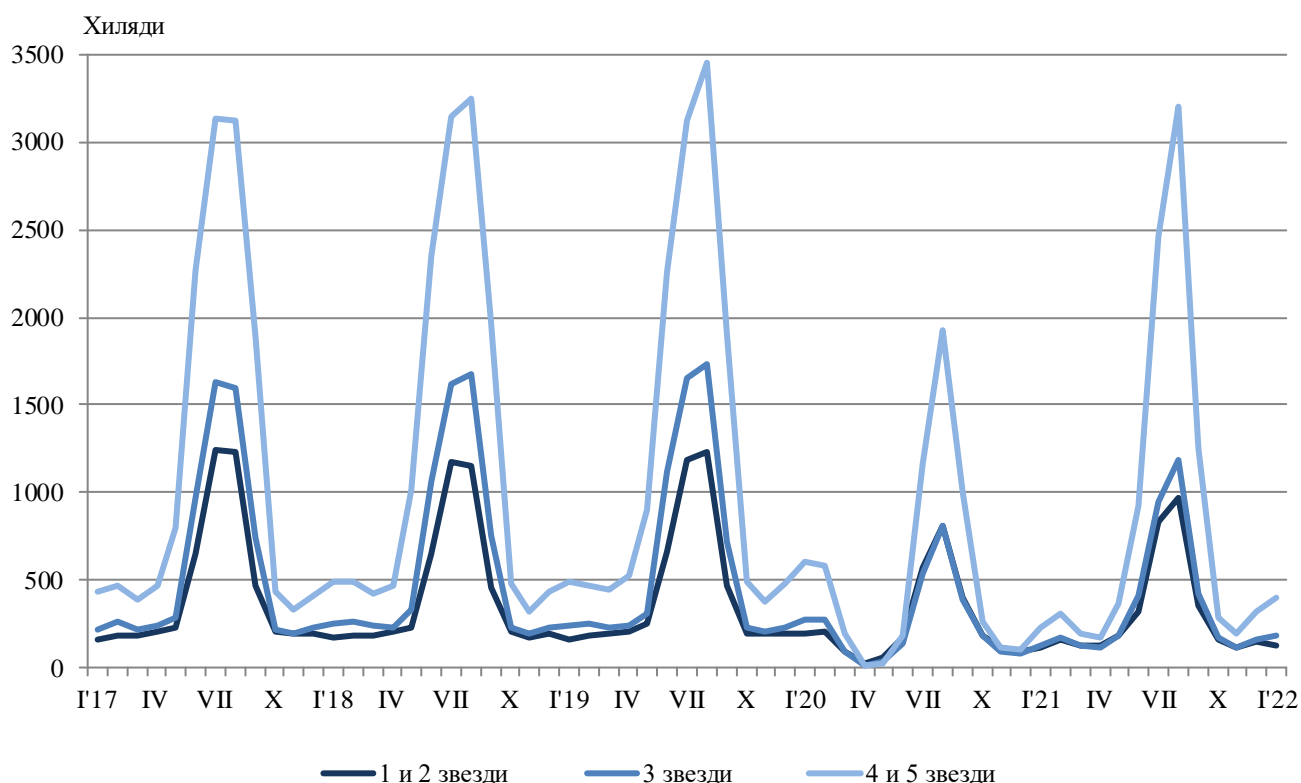
ДЕЙНОСТ НА МЕСТАТА ЗА НАСТАНЯВАНЕ ПРЕЗ ЯНУАРИ 2022 ГОДИНА

През януари 2022 г., по време на продължаващата епидемична обстановка, в страната са функционирали 1 702 обекта с над 10 легла - хотели, мотели, къмпинги, хижи и други места за краткосрочно настаняване (табл. 1 от приложението). Броят на стаите в тях е 50.8 хил., а на леглата - 102.8 хиляди. В сравнение с януари 2021 г. общият брой на местата за настаняване, функционирали през периода, се увеличава с 4.2%, а броят на леглата в тях - със 7.9%.

Общият брой на нощувките във всички места за настаняване, регистрирани през януари 2022 г., е 702.0 хил., или с 51.4% повече в сравнение със същия месец на предходната година. Българските граждани са реализирали 435.2 хил. нощувки, а чуждите - 266.8 хиляди.

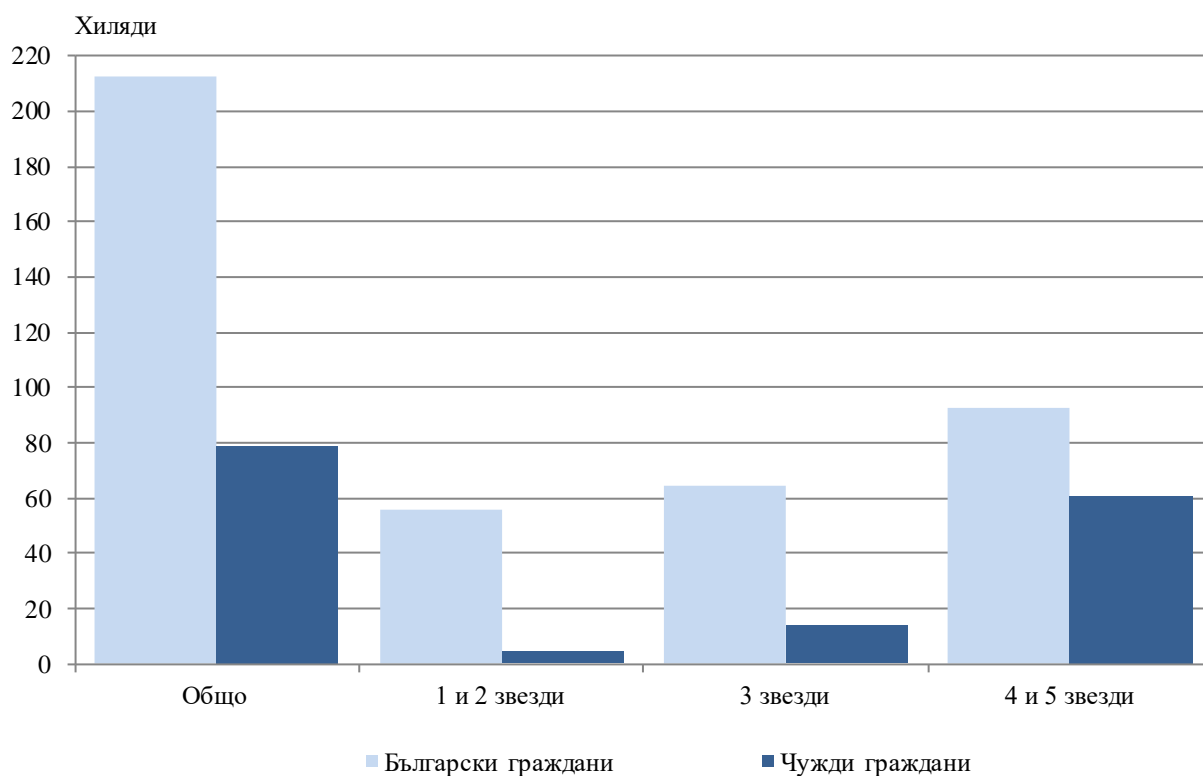
През януари 2022 г. в хотелите с 4 и 5 звезди са реализирани 77.9% от общия брой нощувки на чужди граждани и 43.2% - на българи. В местата за настаняване с 3 звезди са осъществени 17.1% от нощувките на чужди граждани и 30.7% - на българи, докато в останалите места за настаняване (с 1 и 2 звезди) те са съответно 5.0 и 26.1%.

Фиг. 1. Реализирани нощувки по категории на местата за настаняване и месеци



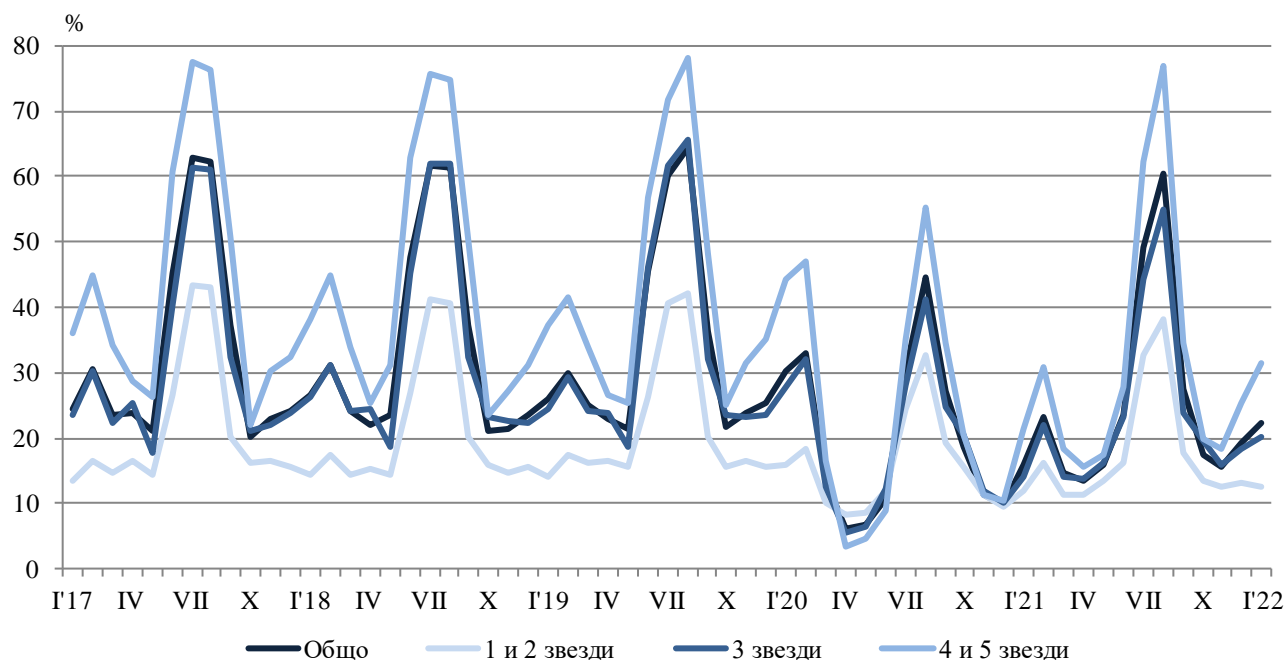
Броят на пренощуващите лица в местата за настаняване през януари 2022 г. се увеличава с 33.4% в сравнение със същия месец на 2021 г. и достига 291.8 хиляди. Българските граждани, ношуващи в местата за настаняване през януари 2022 г., са 213.0 хил. и са реализирали средно по 2.0 нощувки. Чуждите граждани са 78.8 хил. и са реализирали средно по 3.4 нощувки, като 76.8% от тях са ношуващи в хотели с 4 и 5 звезди.

Фиг. 2. Пренощуващи лица по категории на местата за настаняване през януари 2022 година



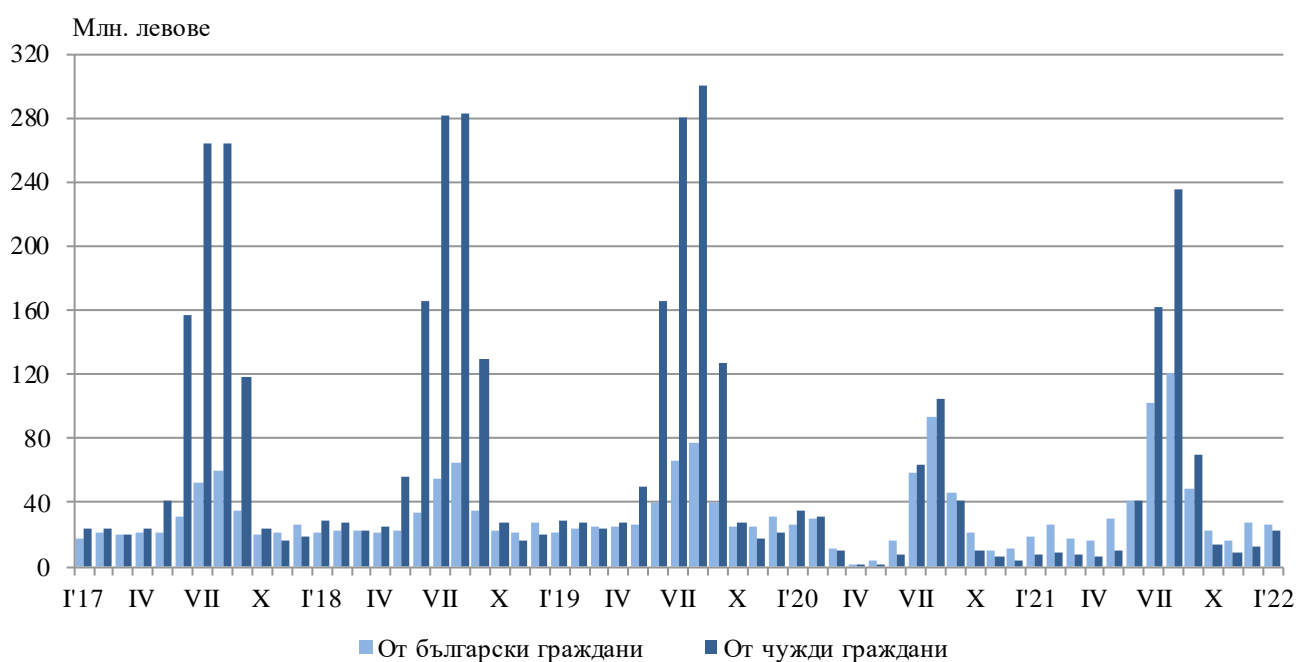
Общата заетост на леглата в местата за настаняване през януари 2022 г. е 22.3%, като се увеличава с 6.4 процентни пункта в сравнение с януари 2021 година. Най-висока е заетостта на леглата в местата за настаняване с 4 и 5 звезди - 31.6%, следват местата за настаняване с 3 звезди - 20.2%, и с 1 и 2 звезди - 12.6%.

Фиг. 3. Заетост на леглата по категории на местата за настаняване и месеци



Приходите от нощувки през януари 2022 г. достигат 48.5 млн. лв., като се увеличават с 86.6% в сравнение със същия месец на предходната година. Приходите от български граждани са 26.3 млн. лв., а от чужди граждани - 22.2 млн. лева.

Фиг. 4. Приходи от нощувки в местата за настаняване по месеци





Методологични бележки

От 2012 г. статистическото изследване на **дейността на местата за настаняване** се провежда месечно в съответствие с Регламент № 692/2011 на Европейския парламент и на Съвета относно европейската статистика на туризма и Регламент № 1051/2011 на Европейската комисия за прилагане на Регламент № 692/2011 на Европейския парламент и на Съвета относно европейската статистика на туризма по отношение на структурата на отчетите за качеството и предаването на данните.

В наблюдението се включват категоризираните хотели, къмпинги и други места за краткосрочно настаняване с над 10 легла, функционирали през съответния отчетен период.

В показателя **други места за краткосрочно настаняване** са обхванати вилни и туристически селища, хостели, къщи за гости, бунгала, почивни домове, хижи, частни квартири и апартаменти и други места за краткосрочно настаняване.

Легладенонощия в експлоатация е максималният капацитет на разкритите легла за всеки ден от отчетния месец.

В **приходите от нощувки** в местата за настаняване са включени сумите, заплатени от гостите, без стойността на допълнителните услуги.

Приложение

Таблица 1

Дейност на местата за настаняване през януари 2022 година¹

Области	Места за настаняване - бр.	Легла - бр.	Легладе-ноноция - бр.	Реализирани нощувки - бр.		Пренощували лица - бр.		Приходи от нощувки - хил. лв.	
				общо	в т.ч. от чужденци	общо	в т.ч. чужденци	общо	в т.ч. от чужденци
Общо за страната	1702	102768	3151251	701955	266817	291836	78866	48468	22189
Благоевград	156	13227	404536	143427	90637	49063	23844	12425	8447
Бургас	68	4840	148188	22650	3957	10020	1731	1591	343
Варна	109	8431	261361	26888	9793	12888	3122	1500	588
Велико Търново	80	3420	105840	10800	1605	6658	913	550	105
Видин	21	715	21845	1915	162	1416	110	104	9
Враца	24	975	29937	4579	384	2018	132	190	34
Габрово	43	2339	72509	6805	612	3704	191	311	31
Добрич	29	2153	66743	8903	1464	4785	784	639	116
Кърджали	47	1570	48267	5228	1172	3085	371	218	44
Кюстендил	54	2115	65555	9404	..	6107	..	432	..
Ловеч	50	2772	82031	11404	716	5778	187	649	18
Монтана	15	809	24999	3231	127	1909	63	144	6
Пазарджик	43	3760	109231	39425	1166	18514	423	2686	90
Перник	6	274	8494	1112	..	591	..	45	..
Плевен	21	1153	35743	3642	916	2127	382	173	64
Пловдив	199	10476	321230	59791	7024	31525	3037	3397	458
Разград	11	469	14539	2253	623	1061	200	94	32
Русе	49	2080	63371	6894	1758	3789	885	317	96
Силистра	21	727	22405	1917	260	988	102	77	14
Сливен	40	1463	45014	5203	623	2965	200	253	47
Смолян	235	10961	334795	98366	29188	32333	5952	5910	1927
София	90	7489	231324	105080	64730	31946	14315	7920	5218
София (столица)	109	12102	375162	79622	42028	40681	19094	6259	3973
Стара Загора	63	4702	142191	27323	2185	10332	437	1682	118
Търговище	11	471	14559	1551	355	979	161	100	30
Хасково	31	1441	44671	8324	3694	3760	1618	526	289
Шумен	60	1263	39091	3629	702	1986	195	156	34
Ямбол	17	571	17620	2589	284	828	78	120	19

¹ Функционирали през съответния период.
„..“ - конфиденциални данни.