

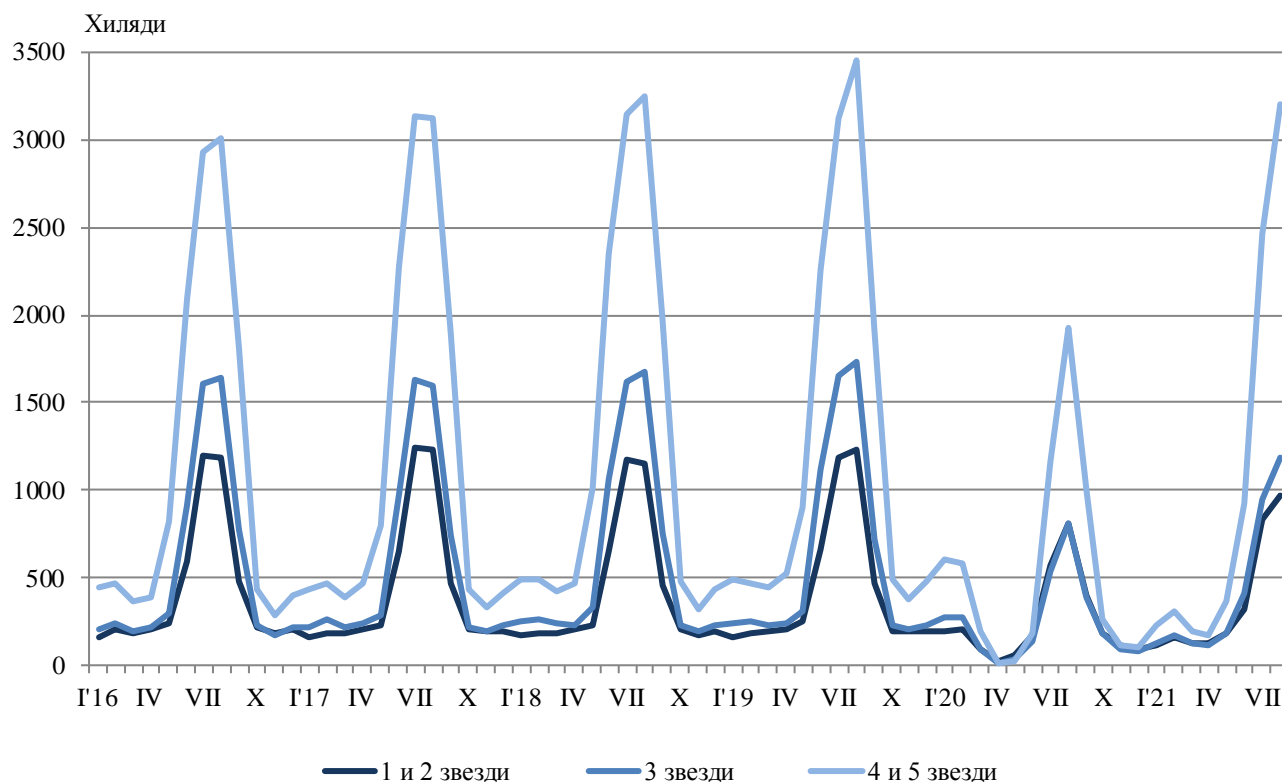
ДЕЙНОСТ НА МЕСТАТА ЗА НАСТАНЯВАНЕ ПРЕЗ АВГУСТ 2021 ГОДИНА

През август 2021 г. по време на продължаващата епидемична обстановка в страната са функционирали 3 058 обекта с над 10 легла - хотели, мотели, къмпинги, хижи и други места за краткосрочно настаняване (табл. 1 от приложението). Броят на стаите в тях е 126.5 хил., а на леглата - 287.6 хиляди. В сравнение с август 2020 г. общият брой на местата за настаняване, функционирали през периода, се увеличава с 5.6%, а броят на леглата в тях - с 11.4%.

Общият брой на нощувките във всички места за настаняване, регистрирани през август 2021 г., е 5 361.5 хил., или с 51.2% повече в сравнение със същия месец на предходната година. Чуждите граждани са реализирали 3 023.3 хил. нощувки, а българските - 2 338.2 хиляди.

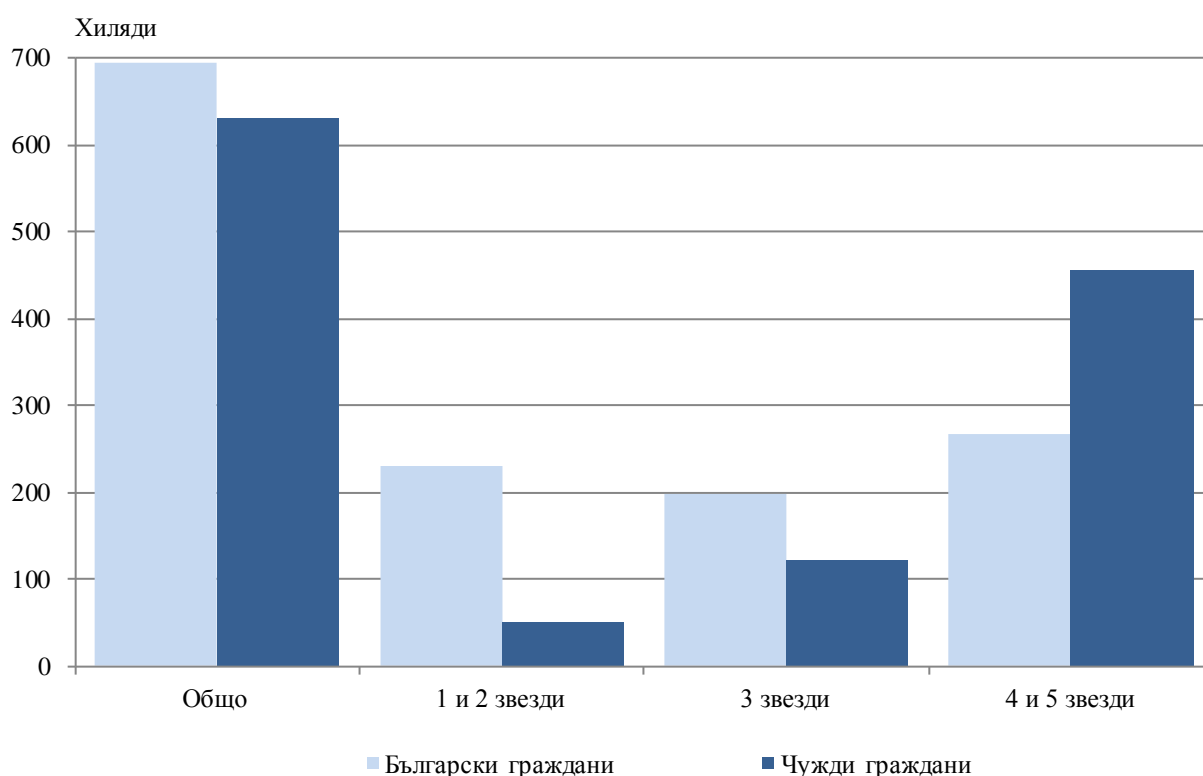
През август 2021 г. в хотелите с 4 и 5 звезди са реализирани 75.4% от общия брой нощувки на чужди граждани и 39.7% - на българи. В местата за настаняване с 3 звезди са осъществени 18.4% от нощувките на чужди граждани и 26.9% - на българи, докато в останалите места за настаняване (с 1 и 2 звезди) те са съответно 6.2 и 33.4%.

Фиг. 1. Реализирани нощувки по категории на местата за настаняване и месеци



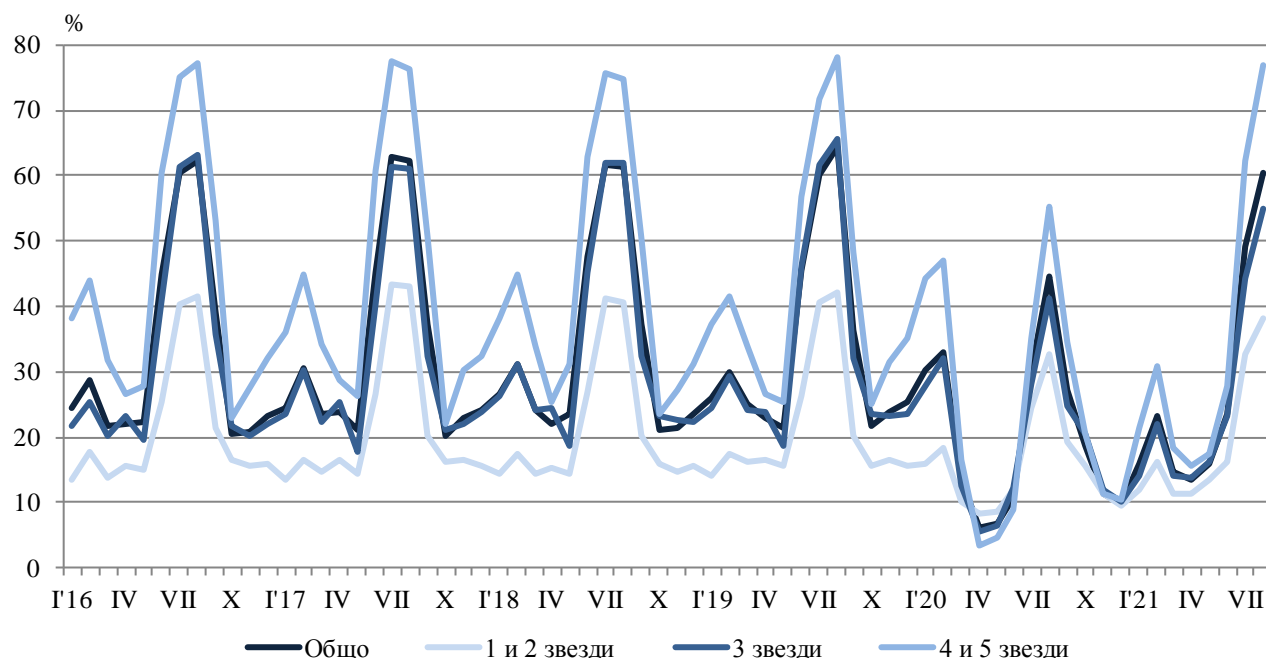
Броят на пренощуващите лица в местата за настаняване през август 2021 г. се увеличава с 39.9% в сравнение със същия месец на 2020 г. и достига 1 325.1 хиляди. Българските граждани, ношували в местата за настаняване през август 2021 г., са 694.4 хил. и са реализирали средно по 3.4 нощувки. Чуждите граждани са 630.7 хил. и са реализирали средно по 4.8 нощувки, като 72.4% от тях са ношували в хотели с 4 и 5 звезди.

Фиг. 2. Пренощували лица по категории на местата за настаняване през август 2021 година



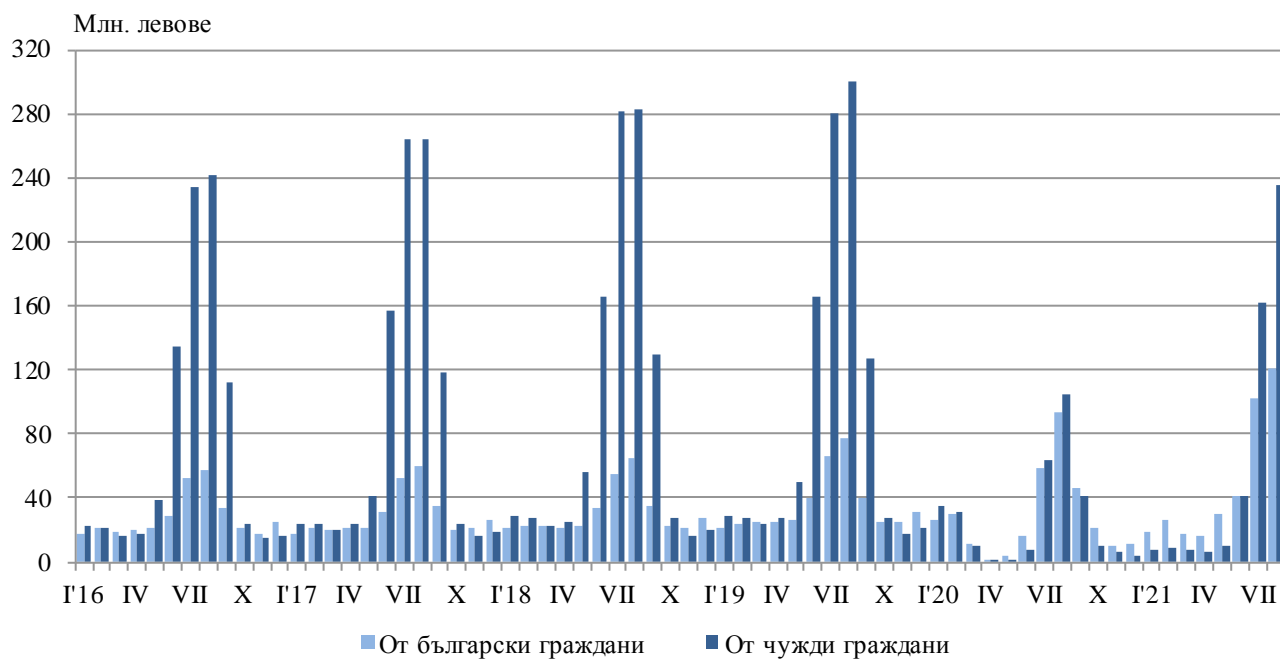
Общата заетост на леглата в местата за настаняване през август 2021 г. е 60.5%, като се увеличава с 15.9 процентни пункта в сравнение с август 2020 година. Най-висока е заетостта на леглата в местата за настаняване с 4 и 5 звезди - 77.0%, следват местата за настаняване с 3 звезди - 55.1%, и с 1 и 2 звезди - 38.1%.

Фиг. 3. Заетост на леглата по категории на местата за настаняване и месеци



Приходите от нощувки през август 2021 г. се увеличават със 79.8% в сравнение с август 2020 г. и достигат 357.2 млн. лв., като 235.8 млн. лв. са от чужди граждани, а 121.4 млн. лв. - от български граждани.

Фиг. 4. Приходи от нощувки в местата за настаняване по месеци



Методологични бележки

От 2012 г. статистическото изследване на **дейността на местата за настаняване** се провежда месечно в съответствие с Регламент № 692/2011 на Европейския парламент и на Съвета относно европейската статистика на туризма и Регламент № 1051/2011 на Европейската комисия за прилагане на Регламент № 692/2011 на Европейския парламент и на Съвета относно европейската статистика на туризма по отношение на структурата на отчетите за качеството и предаването на данните.

В наблюдението се включват категоризираните хотели, къмпинги и други места за краткосрочно настаняване с над 10 легла, функционирали през съответния отчетен период.

В показателя **други места за краткосрочно настаняване** са обхванати вилни и туристически селища, хостели, къщи за гости, бунгала, почивни домове, хижи, частни квартири и апартаменти и други места за краткосрочно настаняване.

Легладенонощия в експлоатация е максималният капацитет на разкритите легла за всеки ден от отчетния месец.

В **приходите от нощувки** в местата за настаняване са включени сумите, заплатени от гостите, без стойността на допълнителните услуги.

Приложение

Таблица 1

Деятност на местата за настаняване през август 2021 година¹

Области	Места за настаняване - бр.	Легла - бр.	Легладе-ноноция - бр.	Реализирани нощувки - бр.		Пренощували лица - бр.		Приходи от нощувки - хил. лв.	
				общо	в т.ч. от чужденци	общо	в т.ч. чужденци	общо	в т.ч. от чужденци
Общо за страната	3058	287566	8859700	5361523	3023353	1325112	630737	357198	235791
Благоевград	162	11722	358845	145269	18229	55930	7233	7779	1086
Бургас	786	111095	3423553	2599965	1525495	518633	276909	170803	115027
Варна	386	58699	1818657	1284052	967608	272417	189065	95268	78488
Велико Търново	107	4287	131998	47372	8077	23380	5423	1683	418
Видин	24	784	25337	6792	994	3850	806	299	52
Враца	26	929	28250	8783	1340	3988	546	246	57
Габрово	57	3098	93065	26237	1273	11727	604	907	59
Добрич	149	25490	786086	485019	332463	109368	69883	40853	28691
Кърджали	63	2091	64759	21296	2503	10743	1491	1066	122
Кюстендил	86	3335	102721	25146	2437	13263	1354	1030	125
Ловеч	64	3429	105434	41292	2271	16515	1038	2051	112
Монтана	22	1015	31451	9887	580	3471	262	342	25
Пазарджик	53	4303	129479	77051	3682	25582	1027	4365	256
Перник	8	310	9610	1403	448	939	279	53	23
Плевен	22	1213	37603	7530	2430	4286	1310	332	134
Пловдив	236	11523	353530	138024	32944	57398	10842	7206	2080
Разград	15	624	19344	6118	1377	3493	727	271	72
Русе	54	2162	67022	17029	5472	11188	4354	820	313
Силистра	24	761	22121	3953	661	2682	464	167	33
Сливен	53	1786	54543	9913	1376	6242	722	453	93
Смолян	262	10668	328874	107976	3647	36761	1412	4715	207
София	92	7236	221540	79305	8954	29379	3312	3316	476
София (столица)	114	12414	384052	143318	88497	75790	46152	10034	7166
Стара Загора	62	4349	130681	41990	4136	14546	1962	1822	248
Търговище	12	545	16881	3342	863	2035	512	190	55
Хасково	35	1675	51551	13347	3763	5946	2203	664	271
Шумен	67	1391	43121	7164	1210	4096	619	330	71
Ямбол	17	632	19592	2950	623	1464	226	133	31

¹ Функционирали през съответния период.