

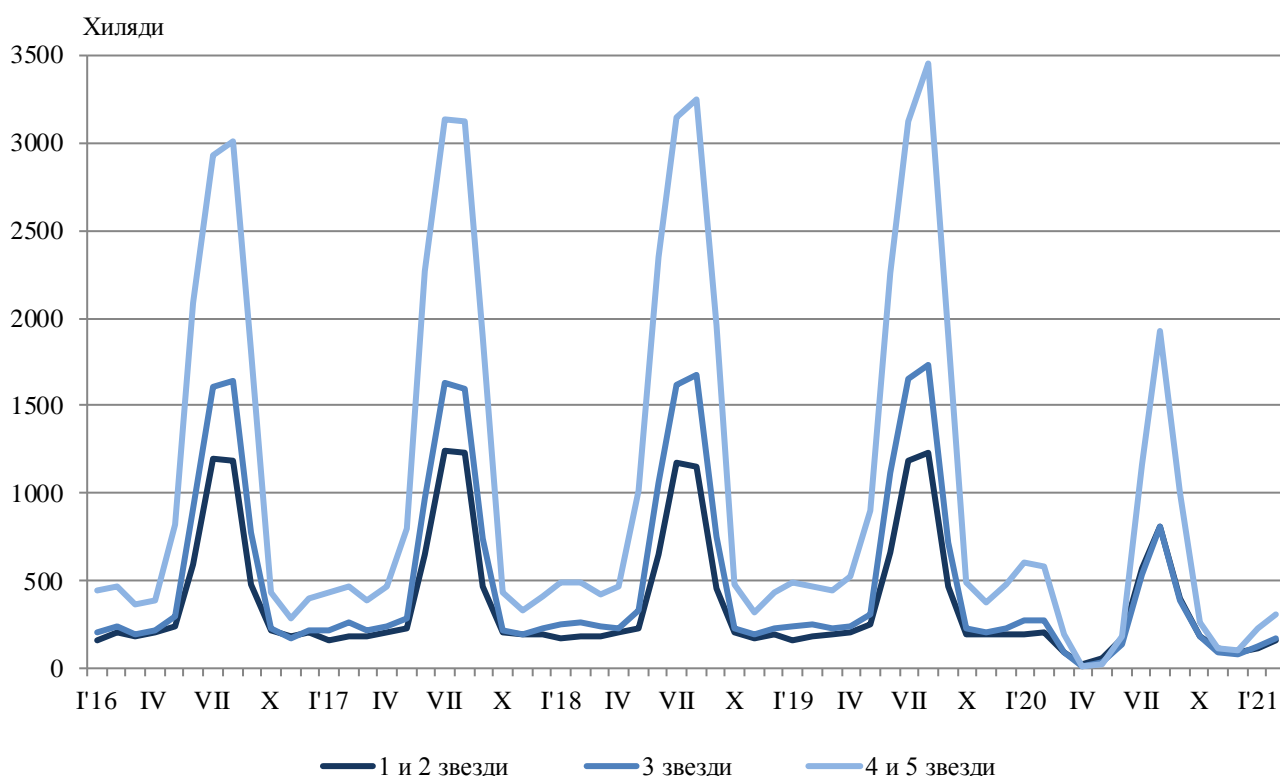
ДЕЙНОСТ НА МЕСТАТА ЗА НАСТАНЯВАНЕ ПРЕЗ ФЕВРУАРИ 2021 ГОДИНА

През февруари 2021 г. по време на продължаващата епидемична обстановка в страната са функционирали 1 666 обекта с над 10 легла - хотели, мотели, къмпинги, хижи и други места за краткосрочно настаняване (табл. 1 от приложението). Броят на стаите в тях е 48.6 хил., а на леглата - 97.8 хиляди. В сравнение с февруари 2020 г. общият брой на местата за настаняване, функционирали през периода, намалява с 11.1%, а броят на леглата в тях - с 12.9%.

Общият брой на нощувките във всички места за настаняване, регистрирани през февруари 2021 г., е 627.7 хил., или с 40.4% по-малко в сравнение със същия месец на предходната година, като най-голям спад (с 47.6%) се наблюдава в местата за настаняване с 4 и 5 звезди.

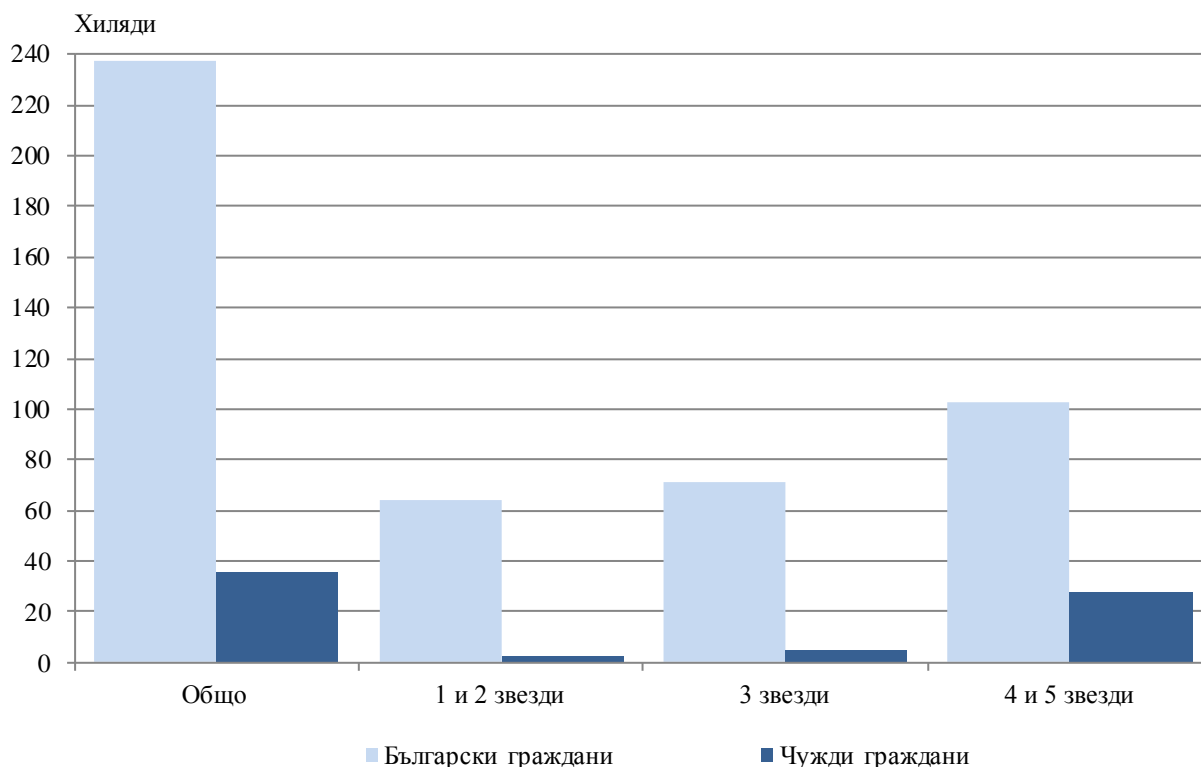
През февруари 2021 г. в хотелите с 4 и 5 звезди са реализирани 77.2% от общия брой нощувки на чужди граждани и 42.1% - на българи. В местата за настаняване с 3 звезди са осъществени 15.0% от нощувките на чужди граждани и 29.6% - на българи, докато в останалите места за настаняване (с 1 и 2 звезди) те са съответно 7.8 и 28.3%.

Фиг. 1. Реализирани нощувки по категории на местата за настаняване и месеци



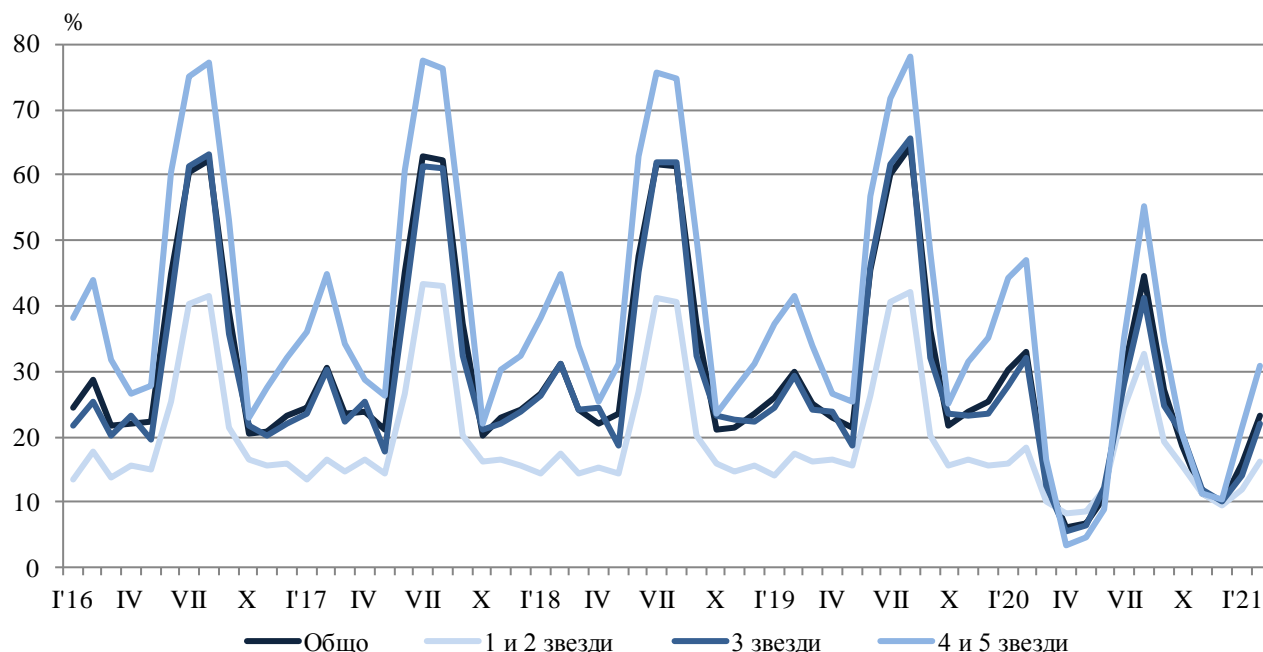
Броят на пренощуващите лица в местата за настаняване през февруари 2021 г. намалява с 38.4% в сравнение със същия месец на 2020 г. и достига 272.8 хиляди. Регистриран е срив при чуждите граждани със 75.2%. Намаление е отчетено и при пренощуващите българи - с 20.8%. Българските граждани, нощували в местата за настаняване през февруари 2021 г., са 237.3 хил. и са реализирали средно по 2.2 ношувки. Чуждите граждани са 35.5 хил. и са реализирали средно по 3.3 ношувки, като 78.2% от тях са нощували в хотели с 4 и 5 звезди.

Фиг. 2. Пренощували лица по категории на местата за настаняване през февруари 2021 година



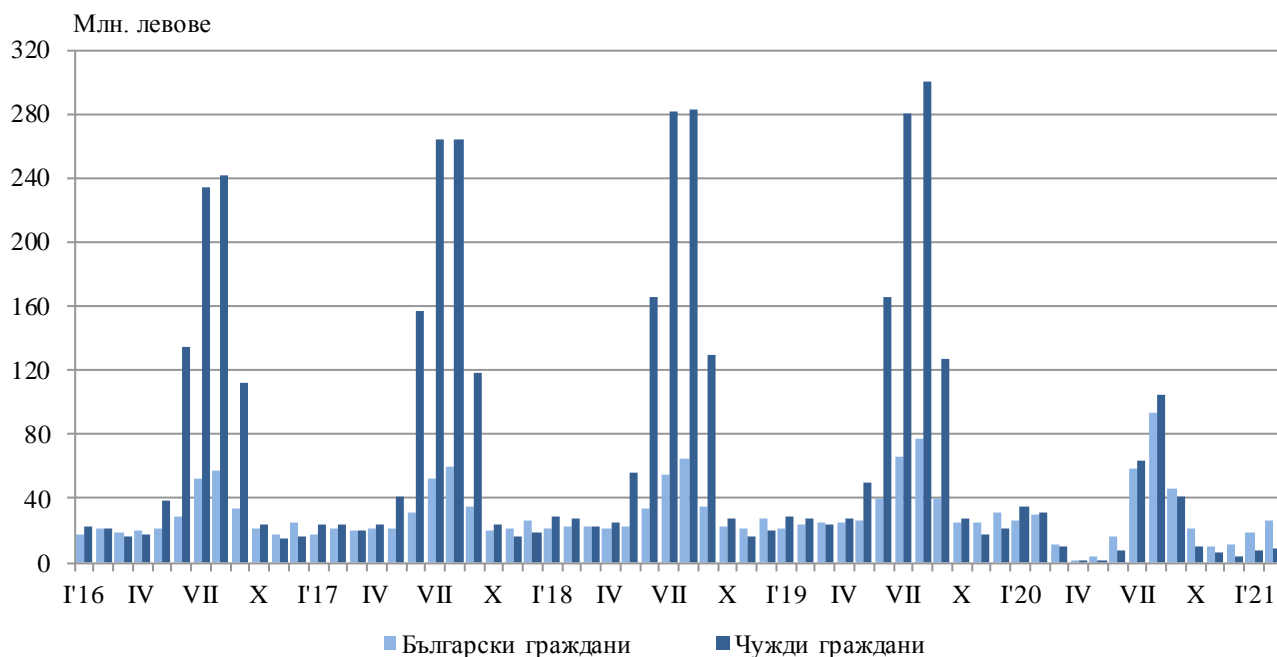
Общата заетост на леглата в местата за настаняване през февруари 2021 г. е 23.1%, като намалява с 10.0 процентни пункта в сравнение с февруари 2020 година. Най-висока е заетостта на леглата в местата за настаняване с 4 и 5 звезди - 30.8%, следват местата за настаняване с 3 звезди - 21.9%, и с 1 и 2 звезди - 16.1%.

Фиг. 3. Заетост на леглата по категории на местата за настаняване и месеци



Приходите от нощувки през февруари 2021 г. достигат 35.2 млн. лв., или с 42.1% по-малко в сравнение с февруари 2020 година. Регистриран е срив на приходите от чужди граждани с 69.5%, а приходите от български граждани намаляват с 13.6%.

Фиг. 4. Приходи от нощувки в местата за настаняване по месеци



Методологични бележки

От 2012 г. статистическото изследване на **дейността на местата за настаняване** се провежда месечно в съответствие с Регламент № 692/2011 на Европейския парламент и на Съвета относно европейската статистика на туризма и Регламент № 1051/2011 на Европейската комисия за прилагане на Регламент № 692/2011 на Европейския парламент и на Съвета относно европейската статистика на туризма по отношение на структурата на отчетите за качеството и предаването на данните.

В наблюдението се включват категоризираните хотели, къмпинги и други места за краткосрочно настаняване с над 10 легла, функционирали през съответния отчетен период.

В показателя **други места за краткосрочно настаняване** са обхванати вилни и туристически селища, хостели, къщи за гости, бунгала, почивни домове, хижи, частни квартири и апартаменти и други места за краткосрочно настаняване.

Легладеноноция в експлоатация е максималният капацитет на разкритите легла за всеки ден от отчетния месец.

В **приходите от нощувки** в местата за настаняване са включени сумите, заплатени от гостите, без стойността на допълнителните услуги.

Приложение

Таблица 1

Дейност на местата за настаняване през февруари 2021 година¹

Области	Места за настаняване - бр.	Легла - бр.	Легладе-нонощия - бр.	Реализирани нощувки - бр.		Пренощували лица - бр.		Приходи от нощувки - хил. лв.	
				общо	в т.ч. от чужденци	общо	в т.ч. чужденци	общо	в т.ч. от чужденци
Общо за страната	1666	97832	2718972	627699	117040	272789	35461	35242	9449
Благоевград	158	12299	340194	110930	38621	41845	10620	7220	3221
Бургас	70	4279	116494	15698	1732	7303	564	844	145
Варна	110	7269	203532	24925	6644	11712	1405	1276	393
Велико Търново	82	3495	97580	12956	1043	6772	291	518	49
Видин	23	774	21672	1826	208	1056	75	79	9
Враца	21	851	23492	5119	214	2484	87	126	13
Габрово	49	2632	73696	7280	331	3551	99	285	23
Добрич	29	2399	66780	11218	541	5886	216	696	36
Кърджали	45	1486	41608	7968	862	3296	296	217	28
Кюстендил	56	2355	65940	10016	..	5942	..	412	..
Ловеч	52	2931	79400	18345	390	10560	99	900	15
Монтана	14	713	19572	3187	117	1632	58	125	5
Пазарджик	47	4051	110424	43165	610	20383	199	2443	40
Перник	7	326	9128	1111	..	476	..	37	..
Плевен	18	880	24640	4162	930	1653	248	181	62
Пловдив	176	9080	253646	61033	4043	30787	1374	2917	252
Разград	15	638	17864	2760	365	1066	116	118	16
Русе	50	2038	57064	6606	741	4139	441	299	41
Силистра	22	734	20552	1756	192	1060	49	62	7
Сливен	41	1352	37111	5630	890	3140	150	230	71
Смолян	228	10720	299880	100886	6503	33920	1576	5416	418
София	84	7396	206190	83844	20262	31708	5100	5209	1673
София (столица)	106	11776	329728	59519	27979	29902	11376	4237	2725
Стара Загора	51	3784	104347	16088	1279	6987	331	868	77
Търговище	10	455	12740	1889	291	1041	97	100	19
Хасково	29	1235	34064	4884	1347	1613	217	218	60
Шумен	57	1269	34414	3354	305	2158	135	139	15
Ямбол	16	615	17220	1544	291	717	59	70	19

¹ Функционирали през съответния период.
„..“ - конфиденциални данни.