

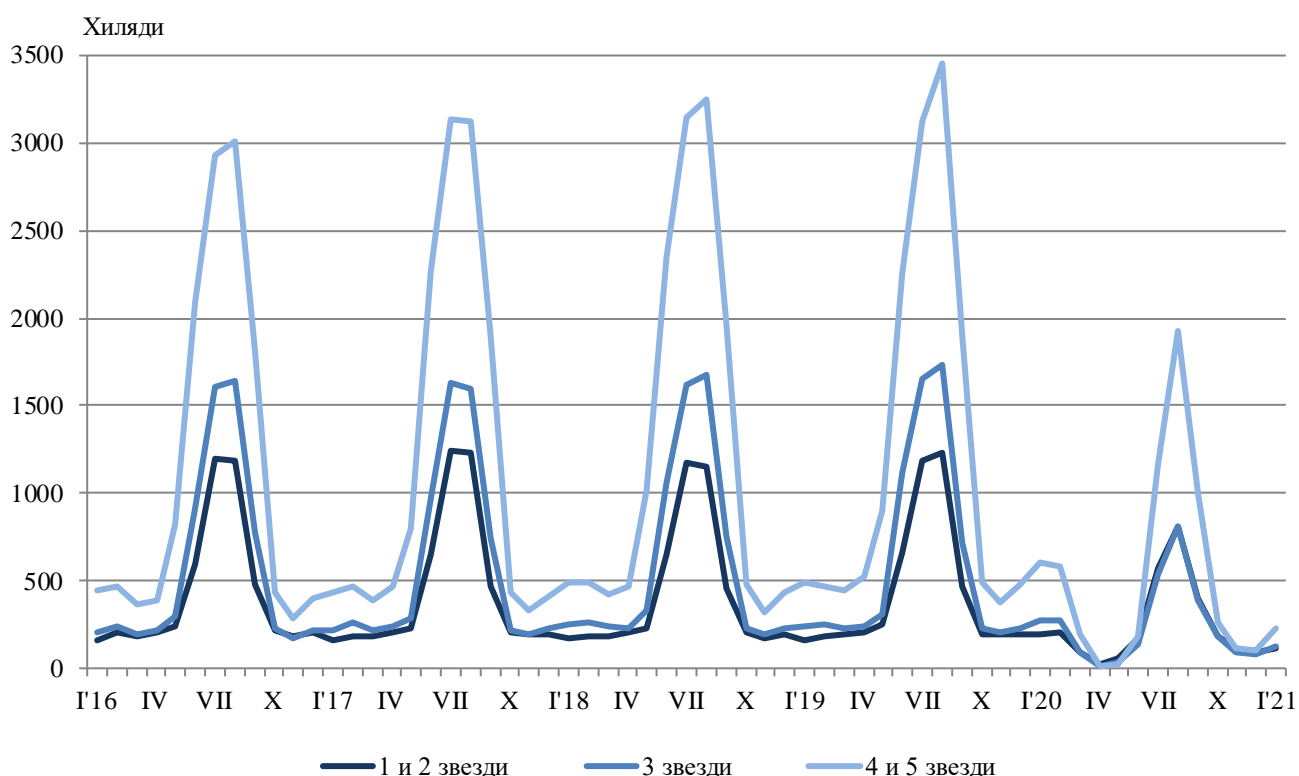
ДЕЙНОСТ НА МЕСТАТА ЗА НАСТАНЯВАНЕ ПРЕЗ ЯНУАРИ 2021 ГОДИНА

През януари 2021 г. по време на продължаващата епидемична обстановка в страната са функционирали 1 634 обекта с над 10 легла - хотели, мотели, къмпинги, хижи и други места за краткосрочно настаняване (табл. 1 от приложението). Броят на стаите в тях е 47.1 хил., а на леглата - 95.2 хиляди. В сравнение с януари 2020 г. общият брой на местата за настаняване, функционирали през периода, намалява с 16.8%, а броят на леглата в тях - с 19.3%.

Общият брой на нощувките във всички места за настаняване, регистрирани през януари 2021 г., е 463.7 хил., или с 56.5% по-малко в сравнение със същия месец на предходната година, като най-голям спад (с 62.8%) се наблюдава в местата за настаняване с 4 и 5 звезди.

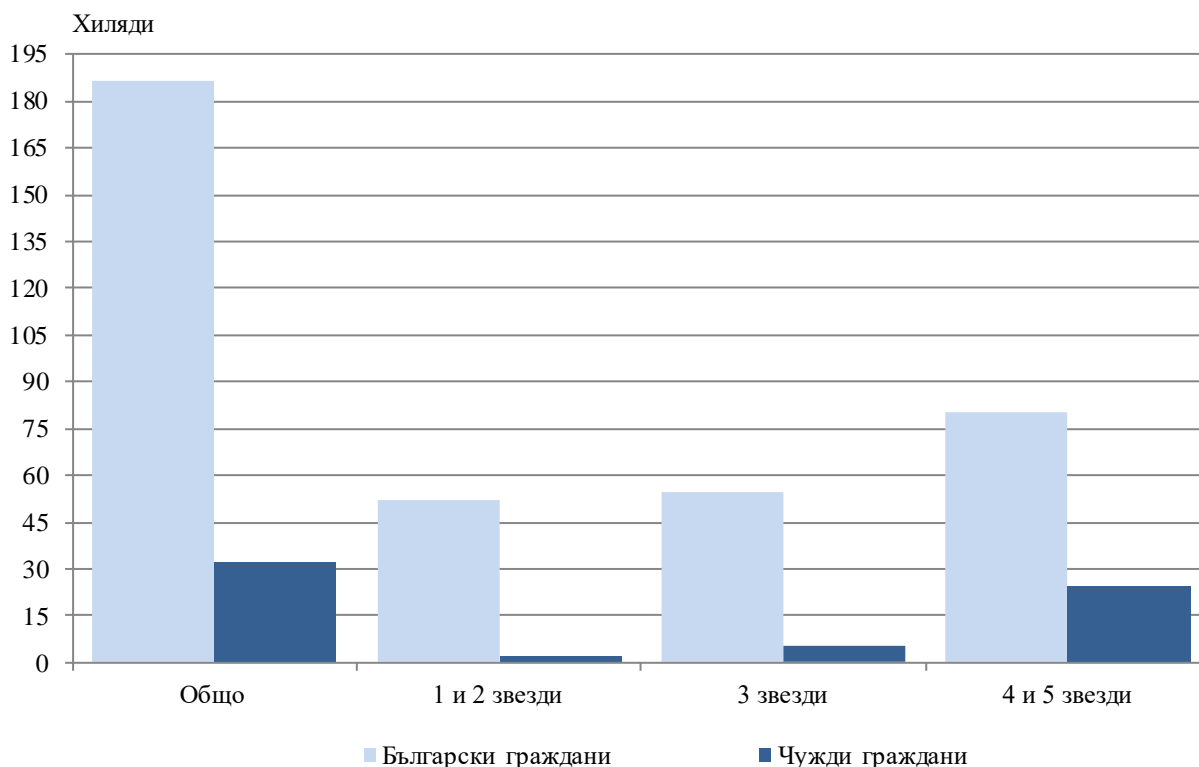
През януари 2021 г. в хотелите с 4 и 5 звезди са реализирани 76.2% от общия брой нощувки на чужди граждани и 41.3% - на българи. В местата за настаняване с 3 звезди са осъществени 15.9% от нощувките на чужди граждани и 28.8% - на българи, докато в останалите места за настаняване (с 1 и 2 звезди) те са съответно 7.9 и 29.9%.

Фиг. 1. Реализирани нощувки по категории на местата за настаняване и месеци



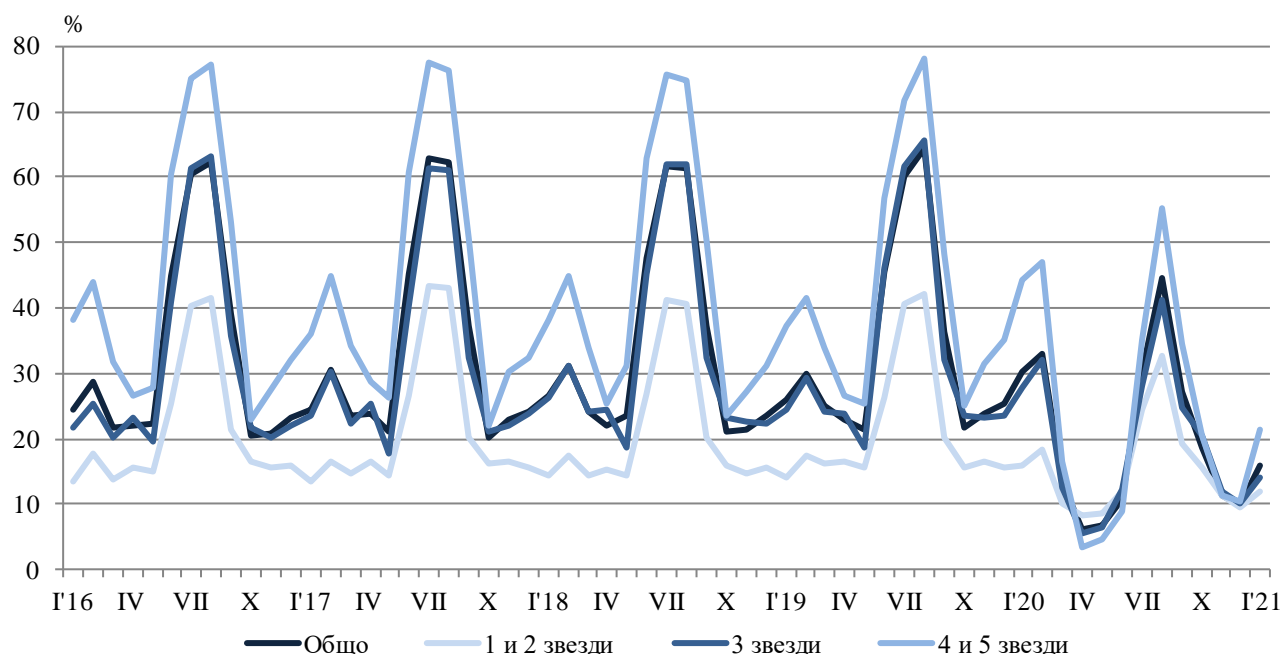
Броят на пренощуващите лица в местата за настаняване през януари 2021 г. намалява с 50.3% в сравнение със същия месец на 2020 г. и достига 218.7 хиляди. Регистриран е срив при чуждите граждани с 80.8%. Намаление е отчетено и при пренощуващите българи - с 31.4%. Българските граждани, нощували в местата за настаняване през януари 2021 г., са 186.3 хил. и са реализирали средно по 2.0 нощувки. Чуждите граждани са 32.4 хил. и са реализирали средно по 2.8 нощувки, като 76.7% от тях са нощували в хотели с 4 и 5 звезди.

Фиг. 2. Пренощували лица по категории на местата за настаняване през януари 2021 година



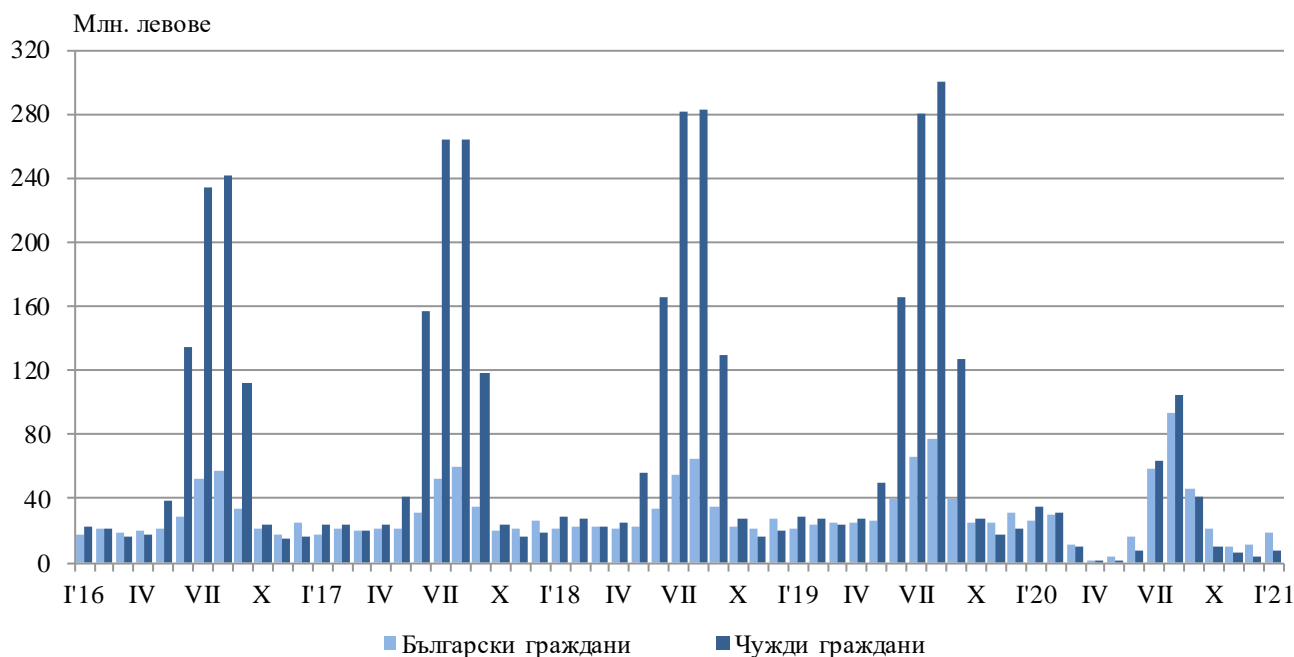
Общата заетост на леглата в местата за настаняване през януари 2021 г. е 15.9%, като намалява с 14.2 процентни пункта в сравнение с януари 2020 година. Най-висока е заетостта на леглата в местата за настаняване с 4 и 5 звезди - 21.4%, следват местата за настаняване с 3 звезди - 14.1%, и с 1 и 2 звезди - 11.8%.

Фиг. 3. Заетост на леглата по категории на местата за настаняване и месеци



Приходите от нощувки през януари 2021 г. достигат 26.0 млн. лв., или с 57.3% по-малко в сравнение с януари 2020 година. Регистриран е срив на приходите от чужди граждани със 79.4%, а приходите от български граждани намаляват с 28.6%.

Фиг. 4. Приходи от нощувки в местата за настаняване по месеци



Методологични бележки

От 2012 г. статистическото изследване на **дейността на местата за настаняване** се провежда месечно в съответствие с Регламент № 692/2011 на Европейския парламент и на Съвета относно европейската статистика на туризма и Регламент № 1051/2011 на Европейската комисия за прилагане на Регламент № 692/2011 на Европейския парламент и на Съвета относно европейската статистика на туризма по отношение на структурата на отчетите за качеството и предаването на данните.

В наблюдението се включват категоризираните хотели, къмпинги и други места за краткосрочно настаняване с над 10 легла, функционирали през съответния отчетен период.

В показателя **други места за краткосрочно настаняване** са обхванати вилни и туристически селища, хостели, къщи за гости, бунгала, почивни домове, хижи, частни квартири и апартаменти и други места за краткосрочно настаняване.

Легладеноноция в експлоатация е максималният капацитет на разкритите легла за всеки ден от отчетния месец.

В **приходите от нощувки** в местата за настаняване са включени сумите, заплатени от гостите, без стойността на допълнителните услуги.

Приложение

Таблица 1

Дейност на местата за настаняване през януари 2021 година¹

Области	Места за настаняване - бр.	Легла - бр.	Легладе-нонощия - бр.	Реализирани нощувки - бр.		Пренощували лица - бр.		Приходи от нощувки - хил. лв.	
				общо	в т.ч. от чужденци	общо	в т.ч. чужденци	общо	в т.ч. от чужденци
Общо за страната	1634	95215	2913337	463707	91437	218717	32366	25975	7094
Благоевград	151	11764	357203	80122	26670	32312	8314	5244	2208
Бургас	69	4147	124384	12316	1669	5931	478	636	139
Варна	107	7097	219623	20297	5964	9314	1379	969	335
Велико Търново	79	3383	101747	10804	1661	5576	701	427	85
Видин	22	909	28179	1721	405	946	156	75	23
Враца	21	836	25544	4607	282	1729	75	129	14
Габрово	44	2132	65980	5037	302	2685	72	181	18
Добрич	29	2123	65813	6443	1185	3318	539	346	82
Кърджали	44	1314	40722	5719	686	2672	262	184	26
Кюстендил	53	2223	68851	8037	..	4966	..	340	..
Ловеч	46	2873	86058	12696	664	6338	104	689	30
Монтана	13	699	20181	2873	251	1579	58	117	11
Пазарджик	46	3923	113874	35500	585	18122	168	2149	39
Перник	7	335	10385	1012	..	526	..	32	..
Плевен	19	915	28365	3497	626	1517	160	162	40
Пловдив	176	8856	274241	45886	3037	24457	1210	2236	201
Разград	14	593	18383	2273	362	954	111	88	17
Русе	49	2008	62228	6169	989	3585	686	284	61
Силистра	21	721	22351	1769	122	967	64	65	6
Сливен	38	1283	38719	4143	1126	2052	132	219	94
Смолян	235	10861	332885	63715	5708	26227	1672	3263	352
София	81	7134	218875	57860	14017	25376	4599	3337	979
София (столица)	105	11726	363506	48041	21085	26849	10352	3649	2123
Стара Загора	51	3669	111019	12494	1299	5679	383	677	78
Търговище	11	494	15300	1557	219	880	90	83	15
Хасково	29	1307	40517	4880	1344	1688	239	206	55
Шумен	60	1330	41044	2969	363	1911	155	126	18
Ямбол	14	560	17360	1270	398	561	41	62	25

¹ Функционирали през съответния период.
„...“ - конфиденциални данни.