

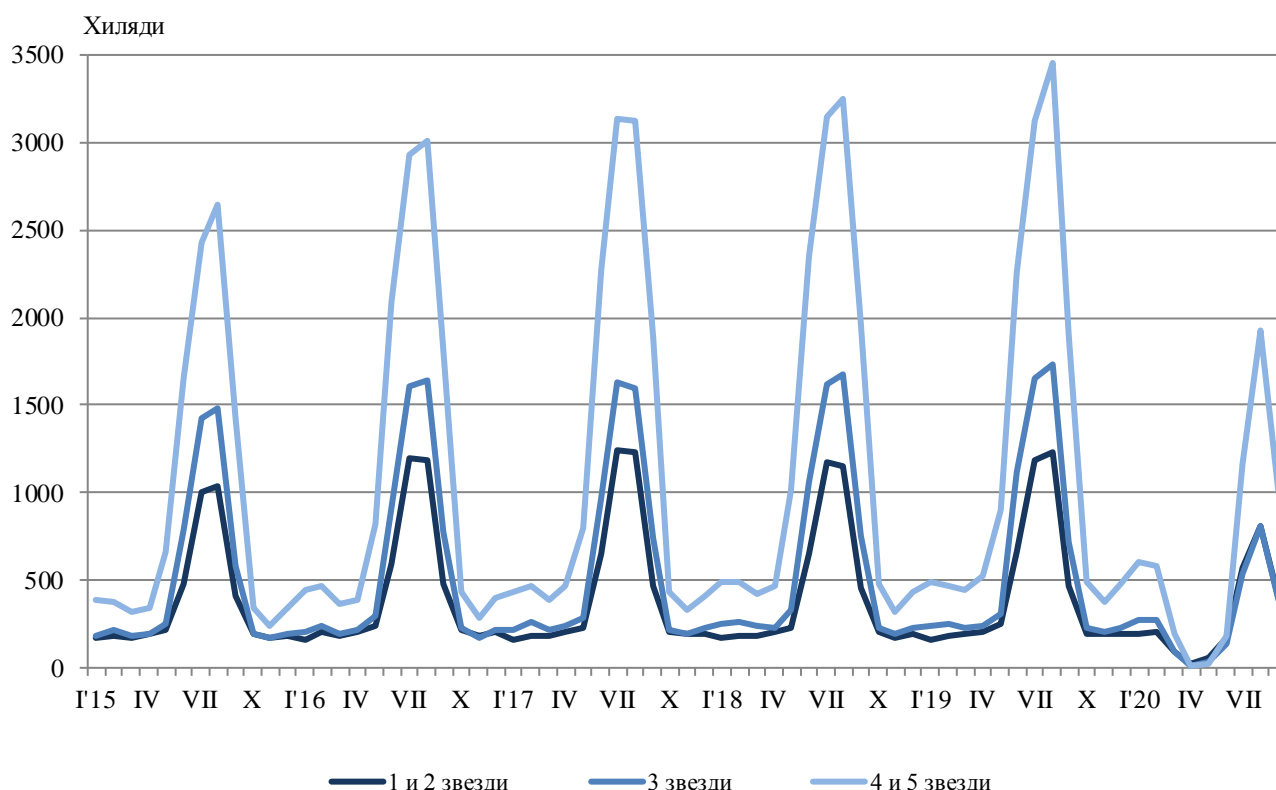
ДЕЙНОСТ НА МЕСТАТА ЗА НАСТАНЯВАНЕ ПРЕЗ СЕПТЕМВРИ 2020 ГОДИНА

През септември 2020 г. по време на продължаващата епидемична обстановка в страната са функционирали 2 589 обекта с над 10 легла - хотели, мотели, къмпинги, хижи и други места за краткосрочно настаняване (табл. 1 от приложението). Броят на стаите в тях е 102.9 хил., а на леглата - 227.2 хиляди. В сравнение със септември 2019 г. общият брой на местата за настаняване, функционирали през периода, намалява с 11.5%, а броят на леглата в тях - с 22.9%.

Общият брой на нощувките във всички места за настаняване, регистрирани през септември 2020 г., е 1 787.2 хил., или с 42.3% по-малко в сравнение със същия месец на предходната година, като най-голям спад на нощувките (с 47.3%) се наблюдава в местата за настаняване с 4 и 5 звезди.

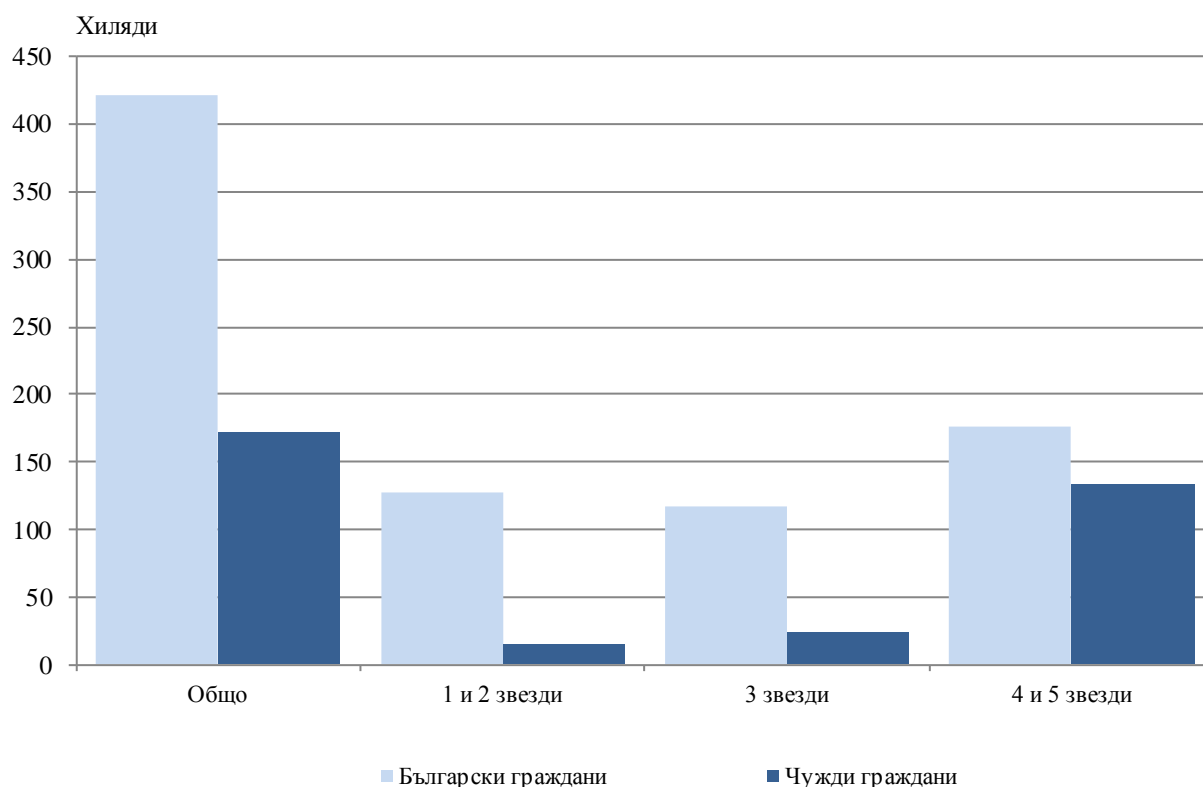
През септември 2020 г. в хотелите с 4 и 5 звезди са реализирани 78.0% от общия брой нощувки на чужди граждани и 42.4% - на българи. В местата за настаняване с 3 звезди са осъществени 13.6% от нощувките на чужди граждани и 26.3% - на българи, докато в останалите места за настаняване (с 1 и 2 звезди) те са съответно 8.4 и 31.3%.

Фиг. 1. Реализирани нощувки по категории на местата за настаняване и месеци



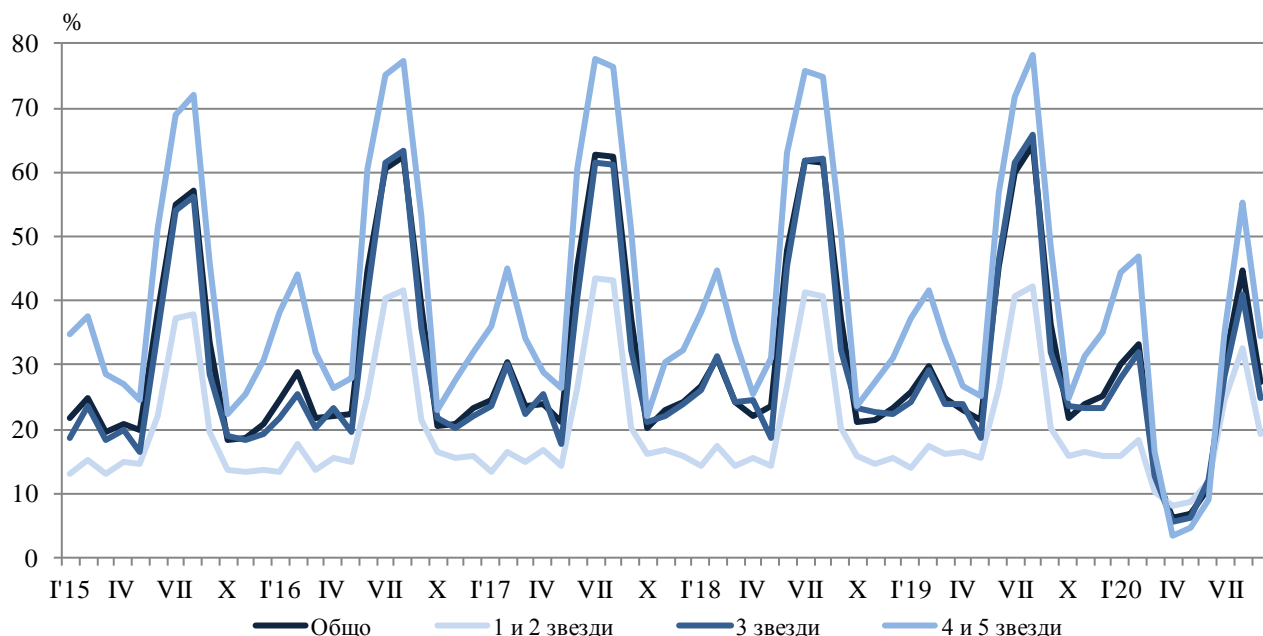
Броят на пренощуващите лица в местата за настаняване през септември 2020 г. намалява с 30.0% в сравнение със същия месец на 2019 г. и достига 593.3 хиляди. Регистриран е срив при чуждите граждани - с 63.4%, докато при българите има увеличение - с 11.6%. Българските граждани, ношували в местата за настаняване през септември 2020 г., са 421.5 хил. и са реализирали средно по 2.6 нощувки. Чуждите граждани са 171.8 хил. и са реализирали средно по 4.1 нощувки, като 77.6% от тях са ношували в хотели с 4 и 5 звезди.

Фиг. 2. Пренощували лица по категории на местата за настаняване през септември 2020 година



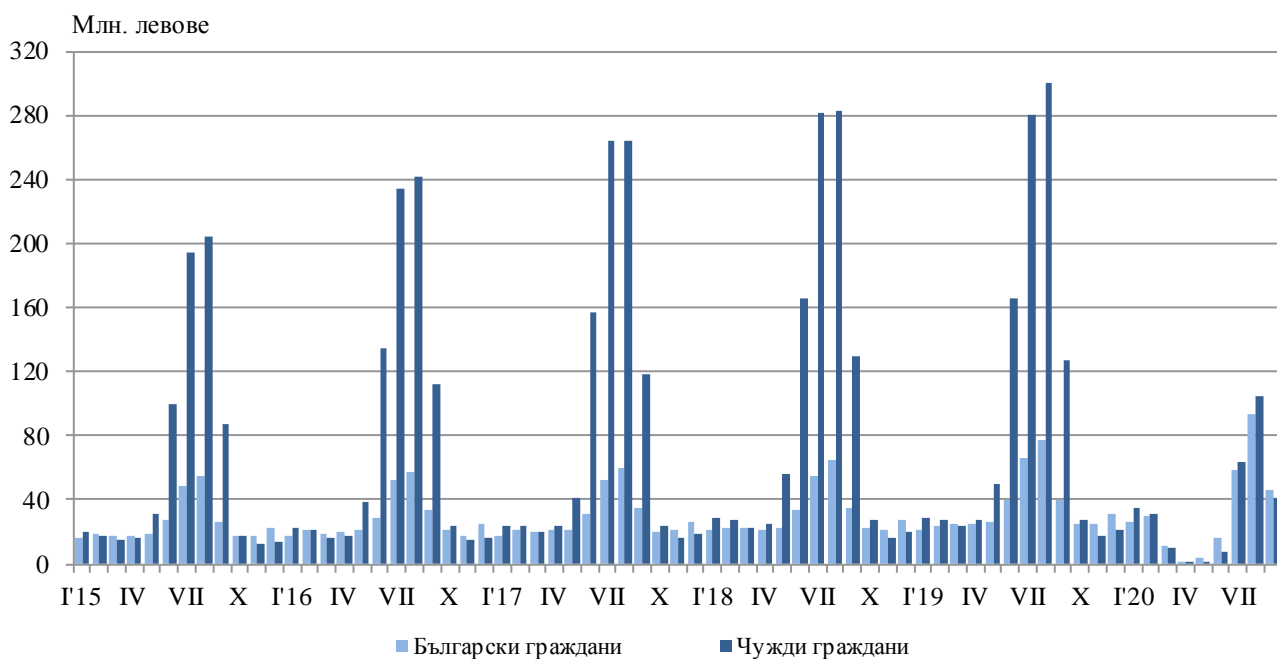
Общата заетост на леглата в местата за настаняване през септември 2020 г. е 27.3%, като намалява с 9.1 процентни пункта в сравнение със септември 2019 година. Най-висока е заетостта на леглата в хотелите с 4 и 5 звезди - 34.6%, следват местата за настаняване с 3 звезди - 24.7%, и с 1 и 2 звезди - 19.1%.

Фиг. 3. Заетост на леглата по категории на местата за настаняване и месеци



Приходите от нощувки през септември 2020 г. достигат 88.1 млн. лв., или с 47.1% по-малко в сравнение със септември 2019 година. Регистриран е срив на приходите от чужди граждани - с 67.5%, докато тези от българи се увеличават - с 18.2%.

Фиг. 4. Приходи от нощувки в местата за настаняване по месеци



Методологични бележки

От 2012 г. статистическото изследване на **дейността на местата за настаняване** се провежда месечно в съответствие с Регламент № 692/2011 на Европейския парламент и на Съвета относно европейската статистика на туризма и Регламент № 1051/2011 на Европейската комисия за прилагане на Регламент № 692/2011 на Европейския парламент и на Съвета относно европейската статистика на туризма по отношение на структурата на отчетите за качеството и предаването на данните.

В наблюдението се включват категоризираните хотели, къмпинги и други места за краткосрочно настаняване с над 10 легла, функционирали през съответния отчетен период.

В показателя **други места за краткосрочно настаняване** са обхванати вилни и туристически селища, хостели, къщи за гости, бунгала, почивни домове, хижи, частни квартири и апартаменти и други места за краткосрочно настаняване.

Легладенонощия в експлоатация е максималният капацитет на разкритите легла за всеки ден от отчетния месец.

В **приходите от нощувки** в местата за настаняване са включени сумите, заплатени от гостите, без стойността на допълнителните услуги.

Приложение

Таблица 1

Деятност на местата за настаняване през септември 2020 година¹

Области	Места за настаняване - бр.	Легла - бр.	Легладе-нонощия - бр.	Реализирани нощувки - бр.		Пренощували лица - бр.		Приходи от нощувки - хил. лв.	
				общо	в т.ч. от чужденци	общо	в т.ч. чужденци	общо	в т.ч. от чужденци
Общо за страната	2589	227206	6547405	1787162	697348	593318	171799	88126	41345
Благоевград	153	11036	328440	71143	5105	33530	2051	3480	282
Бургас	516	80057	2261981	703594	312730	166213	60091	32505	16532
Варна	308	46006	1284296	326789	207183	93895	50678	17302	12112
Велико									
Търново	113	4560	136800	30642	5076	15698	1785	1266	255
Видин	25	983	29302	14075	10267	3950	1089	744	598
Враца	24	861	25390	6932	357	3005	165	196	17
Габрово	60	3208	93840	18022	850	8800	262	568	43
Добрич	110	13654	398970	124707	65759	39127	18961	8095	4870
Кърджали	45	1417	42360	11175	1549	6693	1115	451	75
Кюстендил	69	2692	80760	16326	..	8987	..	637	..
Ловеч	69	3638	104120	27581	738	12490	266	1138	..
Монтана	24	1160	34800	14610	6696	3869	480	576	..
Пазарджик	53	4443	129235	55662	1967	21212	604	2851	119
Перник	9	373	11190	2347	..	1236	..	66	..
Плевен	22	1207	36210	7445	2415	3379	429	343	172
Пловдив	217	10692	319494	95613	14173	45494	4650	4707	974
Разград	17	692	20760	6006	2133	2374	369	215	69
Русе	53	2083	61631	11453	2290	7339	1418	522	125
Силистра	24	776	23038	3396	313	2394	239	159	19
Сливен	56	1958	58740	6715	659	3971	265	267	43
Смолян	248	8981	268594	48291	1432	21536	672	1674	64
София	83	6448	192383	39674	3669	19137	1488	1681	206
София (столица)	115	12414	371951	86534	40863	46905	21116	6128	3796
Стара Загора	56	3769	110284	30617	2571	10809	878	1336	159
Търговище	12	518	15540	6778	2310	1712	268	311	105
Хасково	32	1579	47370	11408	3163	5172	1458	532	208
Шумен	59	1375	41250	7214	1726	3114	313	273	68
Ямбол	17	626	18676	2413	522	1277	173	103	28

¹ Функционирали през съответния период.

...“ - данните са конфиденциални.