

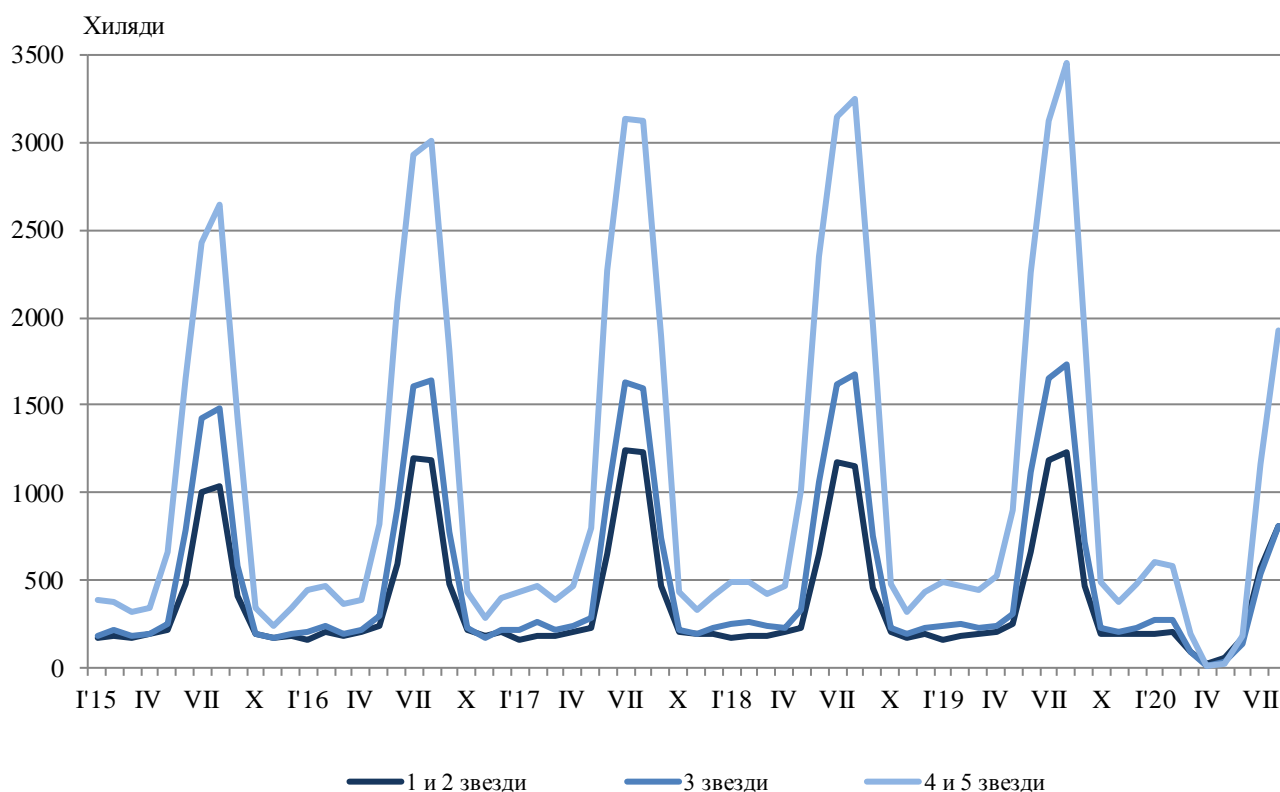
ДЕЙНОСТ НА МЕСТАТА ЗА НАСТАНЯВАНЕ ПРЕЗ АВГУСТ 2020 ГОДИНА

През август 2020 г. по време на продължаващата епидемична обстановка в страната са функционирали 2 896 обекта с над 10 легла - хотели, мотели, къмпинги, хижи и други места за краткосрочно настаняване (табл. 1 от приложението). Броят на стаите в тях е 115.8 хил., а на леглата - 258.2 хиляди. В сравнение с август 2019 г. общият брой на местата за настаняване, функционирали през периода, намалява с 14.6%, а броят на леглата в тях - с 20.7%.

Общият брой на нощувките във всички места за настаняване, регистрирани през август 2020 г., е 3 545.9 хил., или с 44.7% по-малко в сравнение със същия месец на предходната година, като най-голям спад на нощувките (с 52.9%) се наблюдава в местата за настаняване с 3 звезди.

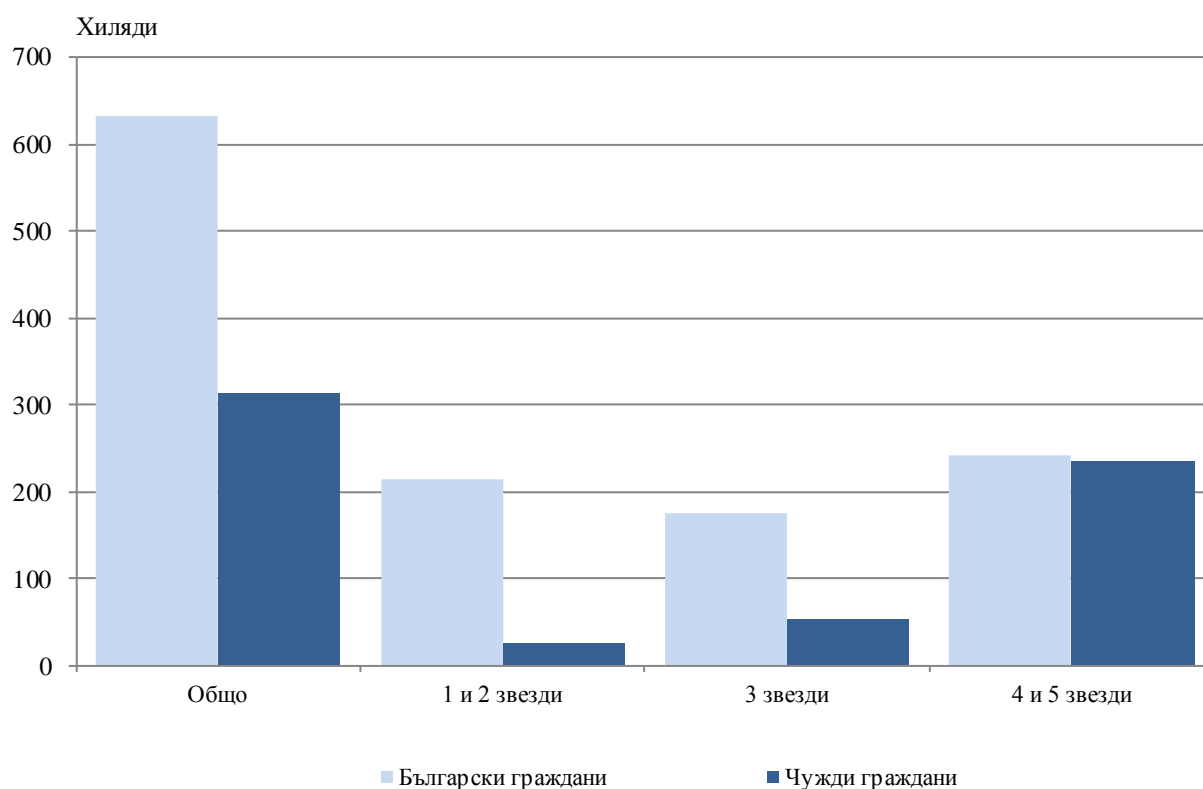
През август 2020 г. в хотелите с 4 и 5 звезди са реализирани 74.5% от общия брой нощувки на чужди граждани и 39.4% - на българи. В местата за настаняване с 3 звезди са осъществени 18.0% от нощувките на чужди граждани и 26.6% - на българи, докато в останалите места за настаняване (с 1 и 2 звезди) те са съответно 7.5 и 34.0%.

Фиг. 1. Реализирани нощувки по категории на местата за настаняване и месеци



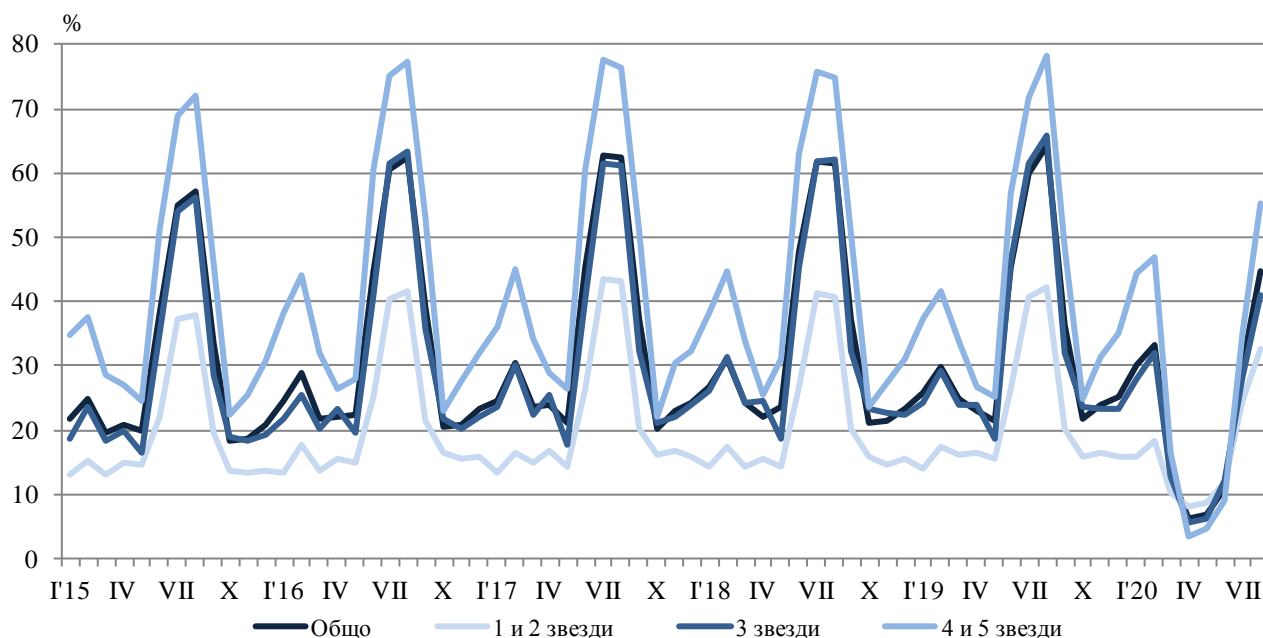
Броят на пренощуващите лица в местата за настаняване през август 2020 г. намалява с 35.5% в сравнение със същия месец на 2019 г. и достига 947.4 хиляди. Регистриран е срив при чуждите граждани - с 65.1%, докато при българските има увеличение - с 11.7%. Българските граждани, ношували в местата за настаняване през август 2020 г., са 633.0 хил. и са реализирали средно по 3.2 нощувки. Чуждите граждани са 314.4 хил. и са реализирали средно по 4.8 нощувки, като 74.5% от тях са ношували в хотели с 4 и 5 звезди.

Фиг. 2. Пренощували лица по категории на местата за настаняване през август 2020 година



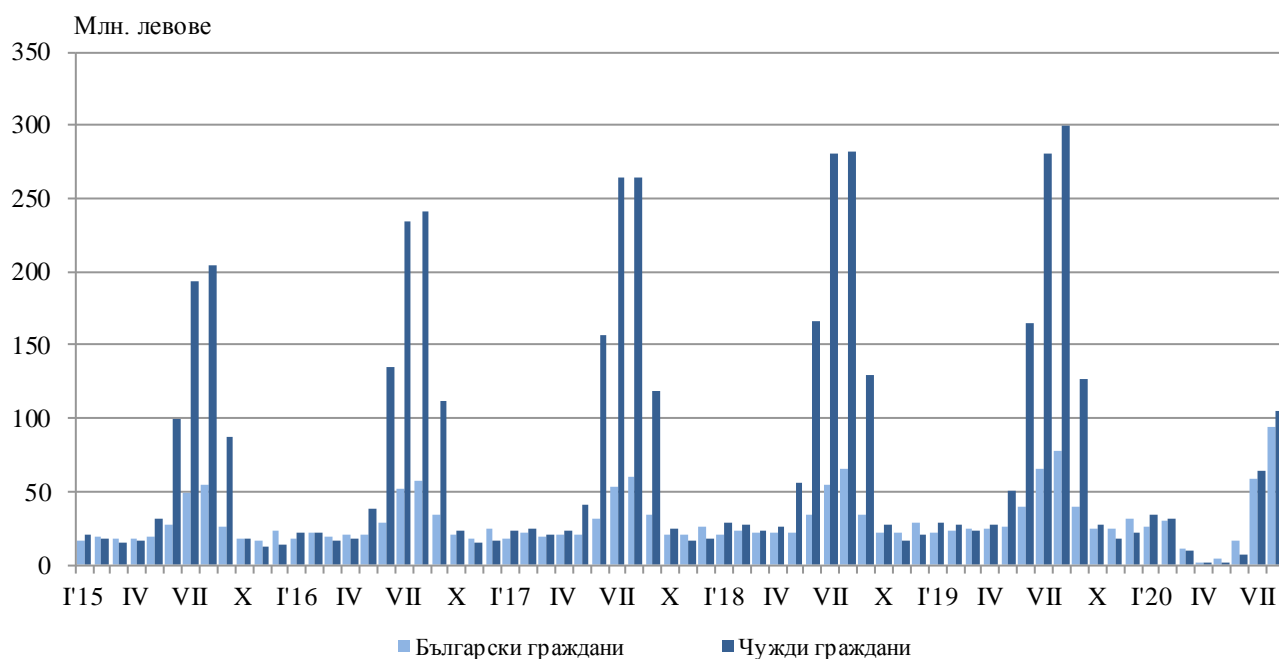
Общата заетост на леглата в местата за настаняване през август 2020 г. е 44.6%, като намалява с 19.7 процентни пункта в сравнение с август 2019 година. Най-висока е заетостта на леглата в хотелите с 4 и 5 звезди - 55.3%, следват местата за настаняване с 3 звезди - 41.1%, и с 1 и 2 звезди - 32.6%.

Фиг. 3. Заетост на леглата по категории на местата за настаняване и месеци



Приходите от нощувки през август 2020 г. достигат 198.7 млн. лв., или с 47.4% по-малко в сравнение с август 2019 година. Регистриран е срив на приходите от чужди граждани - с 65.2%, докато от български граждани има увеличение - с 21.2%.

Фиг. 4. Приходи от нощувки в местата за настаняване по месеци



Методологични бележки

От 2012 г. статистическото изследване на **дейността на местата за настаняване** се провежда месечно в съответствие с Регламент № 692/2011 на Европейския парламент и на Съвета относно европейската статистика на туризма и Регламент № 1051/2011 на Европейската комисия за прилагане на Регламент № 692/2011 на Европейския парламент и на Съвета относно европейската статистика на туризма по отношение на структурата на отчетите за качеството и предаването на данните.

В наблюдението се включват категоризираните хотели, къмпинги и други места за краткосрочно настаняване с над 10 легла, функционирали през съответния отчетен период.

В показателя **други места за краткосрочно настаняване** са обхванати вилни и туристически селища, хостели, къщи за гости, бунгала, почивни домове, хижи, частни квартири и апартаменти и други места за краткосрочно настаняване.

Легладенонощия в експлоатация е максималният капацитет на разкритите легла за всеки ден от отчетния месец.

В **приходите от нощувки** в местата за настаняване са включени сумите, заплатени от гостите, без стойността на допълнителните услуги.

Приложение

Таблица 1

Дейност на местата за настаняване през август 2020 година¹

Области	Места за настаняване - бр.	Легла - бр.	Легладе-нонощия - бр.	Реализирани нощувки - бр.		Пренощували лица - бр.		Приходи от нощувки - хил. лв.	
				общо	в т.ч. от чужденци	общо	в т.ч. чужденци	общо	в т.ч. от чужденци
Общо за страната	2896	258196	7945646	3545890	1495534	947420	314416	198719	104601
Благоевград	158	11603	356644	94189	5589	40572	2434	4453	288
Бургас	721	96484	2988879	1638212	701156	353804	127619	90305	46673
Варна	369	52730	1624207	786114	486627	186289	102985	48901	35110
Велико									
Търново	111	4627	142631	36696	7524	17415	1983	1379	345
Видин	25	983	30350	14486	10858	2884	829	801	659
Враца	25	871	26539	7174	941	2940	265	197	..
Габрово	56	3019	89323	22305	661	10546	251	686	27
Добрич	141	20374	625855	373069	212574	94510	50322	26670	16767
Кърджали	48	1410	43501	13722	849	7391	523	623	39
Кюстендил	80	3039	94209	22861	..	11486	..	862	..
Ловеч	73	3760	115402	38654	856	15522	297	1481	41
Монтана	24	1160	35446	18235	8022	4356	542	687	..
Пазарджик	48	4314	130167	75355	1235	26407	435	3656	77
Перник	9	409	12679	2704	..	1318	..	70	..
Плевен	22	1207	37417	6476	2243	2544	293	328	174
Пловдив	222	10862	335846	102443	9272	44668	3318	4637	594
Разград	17	692	21452	7864	2986	2411	359	310	133
Русе	51	1978	60282	9916	2324	6885	1778	450	125
Силистра	23	744	22940	2919	351	2109	252	130	19
Сливен	54	1908	58094	7956	426	4363	237	277	26
Смолян	253	9887	305538	87864	1648	32761	592	3258	75
София	80	6427	197618	57164	2970	22779	1417	2247	175
София (столица)	111	11843	348328	61511	28006	32900	15697	3962	2442
Стара Загора	58	3888	119157	32436	1404	10698	545	1323	100
Търговище	12	518	16044	6680	..	1710	209	291	88
Хасково	29	1466	45446	8329	1634	3190	390	328	69
Шумен	60	1400	43307	8054	..	3674	274	298	66
Ямбол	16	593	18345	2502	575	1288	75	109	34

¹ Функционирали през съответния период.

...“ - данните са конфиденциални.