

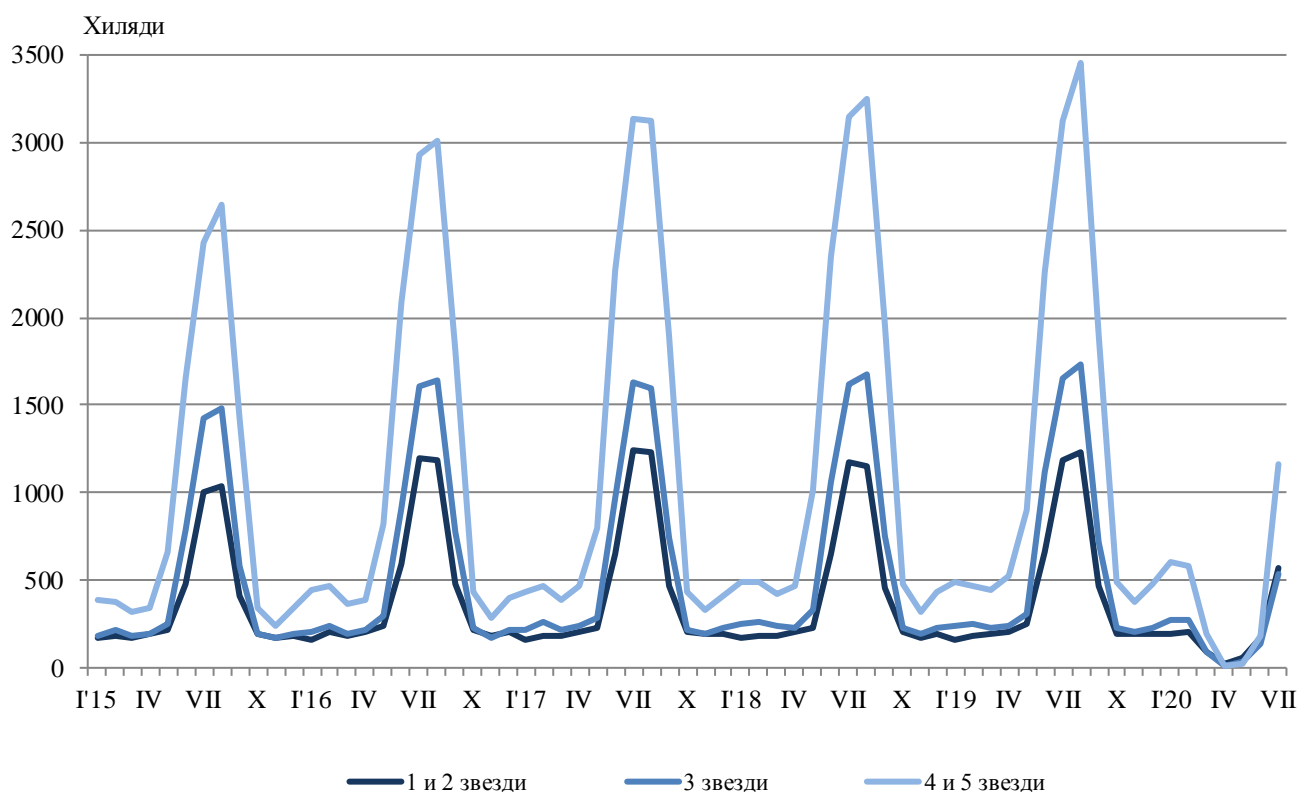
ДЕЙНОСТ НА МЕСТАТА ЗА НАСТАНЯВАНЕ ПРЕЗ ЮЛИ 2020 ГОДИНА

През юли 2020 г. по време на продължаващата епидемична обстановка в страната са функционирали 2 768 обекта с над 10 легла - хотели, мотели, къмпинги, хижи и други места за краткосрочно настаняване (табл. 1 от приложението). Броят на стаите в тях е 112.9 хил., а на леглата - 251.4 хиляди. В сравнение с юли 2019 г. общият брой на местата за настаняване, функционирали през периода, намалява с 18.4%, а броят на леглата в тях - с 22.5%.

Общият брой на нощувките във всички места за настаняване, регистрирани през юли 2020 г., е 2 265.9 хил., или с 61.9% по-малко в сравнение със същия месец на предходната година, като най-голям спад на нощувките (с 67.7%) се наблюдава в местата за настаняване с 3 звезди.

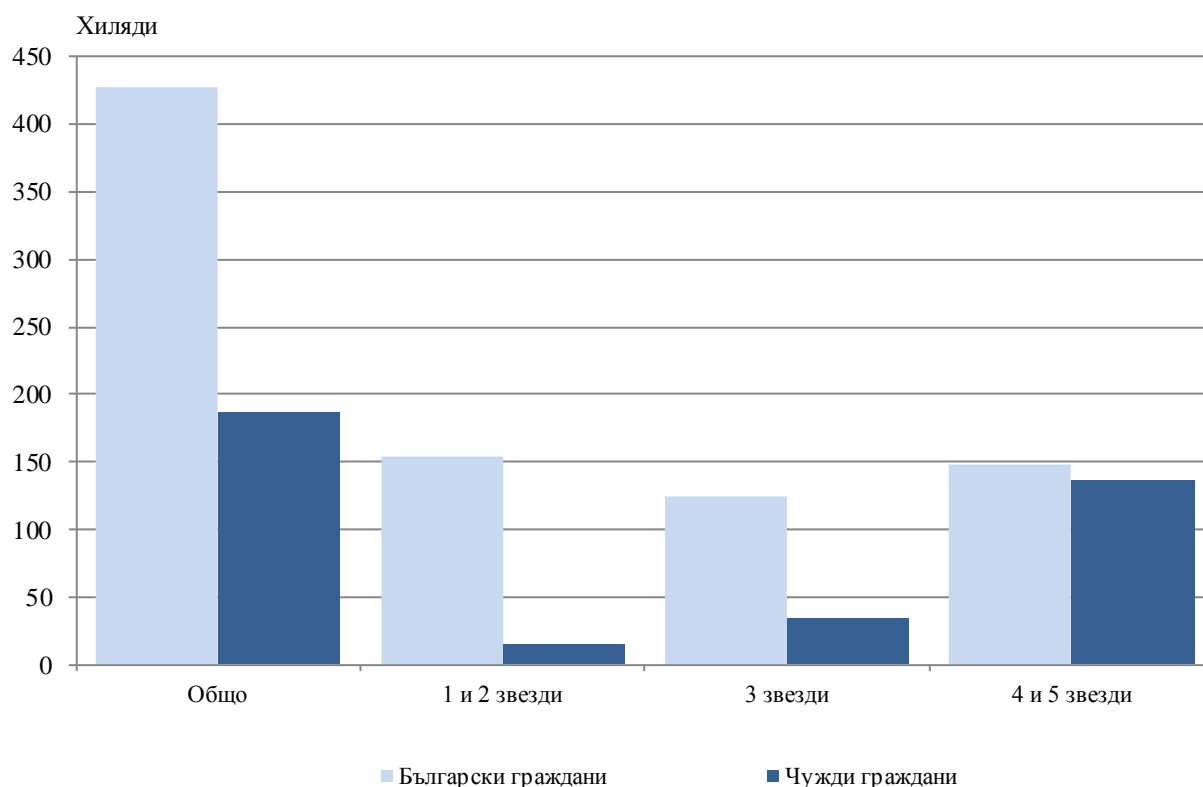
През юли 2020 г. в хотелите с 4 и 5 звезди са реализирани 73.5% от общия брой нощувки на чужди граждани и 35.5% - на българи. В местата за настаняване с 3 звезди са осъществени 18.3% от нощувките на чужди граждани и 27.3% - на българи, докато в останалите места за настаняване (с 1 и 2 звезди) те са съответно 8.2 и 37.2%.

Фиг. 1. Реализирани нощувки по категории на местата за настаняване и месеци



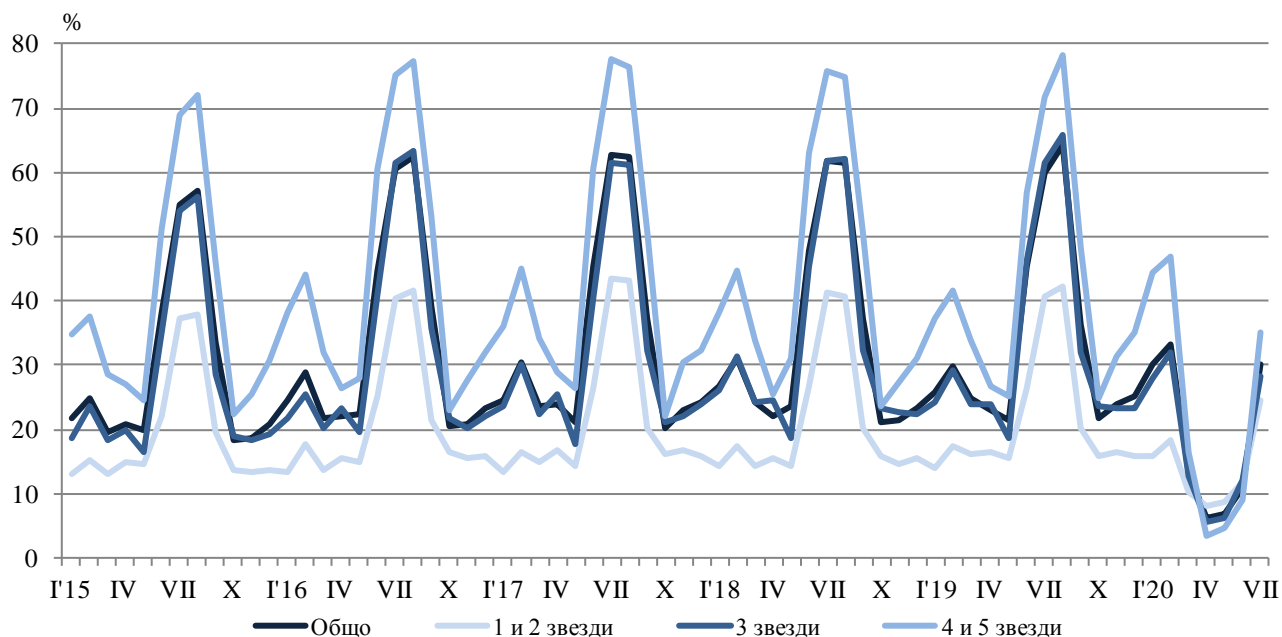
Броят на пренощуващите лица в местата за настаняване през юли 2020 г. намалява с 52.7% в сравнение със същия месец на 2019 г. и достига 613.2 хиляди. Регистриран е срив при чуждите граждани - със 77.1%. Намаление е отчетено и при пренощуващите българи - с 12.0%. Българските граждани, ношували в местата за настаняване през юли 2020 г., са 427.0 хил. и са реализирали средно по 3.1 нощувки. Чуждите граждани са 186.2 хил. и са реализирали средно по 5.1 нощувки, като 73.1% от тях са ношували в хотели с 4 и 5 звезди.

Фиг. 2. Пренощували лица по категории на местата за настаняване през юли 2020 година



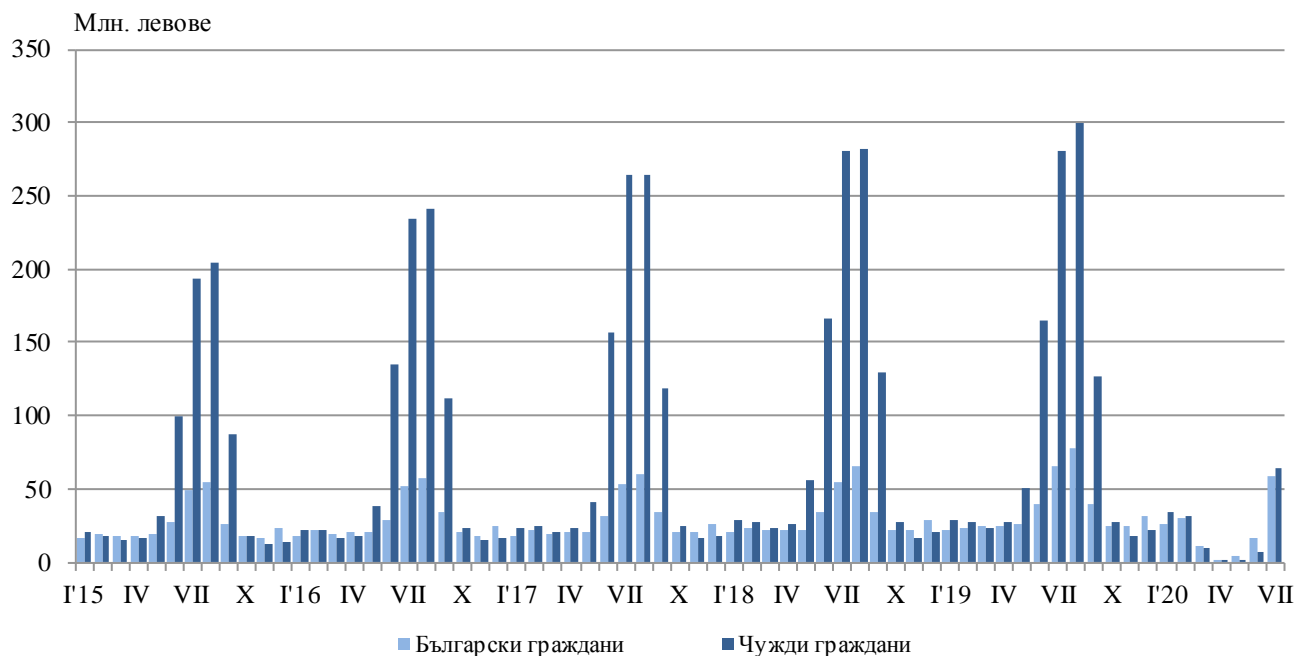
Общата заетост на леглата в местата за настаняване през юли 2020 г. е 30.1%, като намалява с 29.9 процентни пункта в сравнение с юли 2019 година. Най-висока е заетостта на леглата в хотелите с 4 и 5 звезди - 35.1%, следват местата за настаняване с 3 звезди - 28.1%, и с 1 и 2 звезди - 24.5%.

Фиг. 3. Заетост на леглата по категории на местата за настаняване и месеци



Приходите от нощувки през юли 2020 г. достигат 122.4 млн. лв., или с 64.6% по-малко в сравнение с юли 2019 година. Регистриран е срив на приходите от чужди граждани - със 77.1%, а от български граждани намалението е с 11.6%.

Фиг. 4. Приходи от нощувки в местата за настаняване по месеци



Методологични бележки

От 2012 г. статистическото изследване на **дейността на местата за настаняване** се провежда месечно в съответствие с Регламент № 692/2011 на Европейския парламент и на Съвета относно европейската статистика на туризма и Регламент № 1051/2011 на Европейската комисия за прилагане на Регламент № 692/2011 на Европейския парламент и на Съвета относно европейската статистика на туризма по отношение на структурата на отчетите за качеството и предаването на данните.

В наблюдението се включват категоризираните хотели, къмпинги и други места за краткосрочно настаняване с над 10 легла, функционирали през съответния отчетен период.

В показателя **други места за краткосрочно настаняване** са обхванати вилни и туристически селища, хостели, къщи за гости, бунгала, почивни домове, хижи, частни квартири и апартаменти и други места за краткосрочно настаняване.

Легладенонощия в експлоатация е максималният капацитет на разкритите легла за всеки ден от отчетния месец.

В **приходите от нощувки** в местата за настаняване са включени сумите, заплатени от гостите, без стойността на допълнителните услуги.

Приложение

Таблица 1

Дейност на местата за настаняване през юли 2020 година¹

Области	Места за настаняване - бр.	Легла - бр.	Легладе-нонощия - бр.	Реализирани нощувки - бр.		Пренощували лица - бр.		Приходи от нощувки - хил. лв.	
				общо	в т.ч. от чужденци	общо	в т.ч. чужденци	общо	в т.ч. от чужденци
Общо за страната	2768	251365	7533670	2265940	947937	613199	186246	122374	64243
Благоевград	143	10667	317893	48440	3468	22825	1790	2343	186
Бургас	700	95318	2813104	1004533	416081	216187	70066	53613	27094
Варна	363	51062	1548607	514842	311240	119259	58571	28579	20381
Велико									
Търново	107	4465	138353	30784	7460	13377	1363	1155	371
Видин	25	968	29285	12698	..	3105	795	671	..
Враца	25	887	26370	6968	1124	2454	229	185	40
Габрово	59	3188	90162	14583	534	7594	240	453	30
Добрич	139	20101	617303	244854	141293	58587	29628	17953	11508
Кърджали	43	1314	40459	9869	627	5287	330	424	34
Кюстендил	73	2799	86429	11431	..	6494	372	351	..
Ловеч	65	3476	101381	27768	..	10666	239	1129	..
Монтана	24	1160	35526	15684	8988	3508	563	551	308
Пазарджик	48	4183	120265	42639	1072	15733	383	1874	60
Перник	8	357	11067	1949	..	830	77	58	..
Плевен	22	1207	37417	7817	2563	3429	302	386	200
Пловдив	212	10490	322849	70840	5833	33470	2486	3170	343
Разград	17	692	21452	9050	2700	1930	301	356	127
Русе	50	1902	56527	8489	1506	5538	1078	412	98
Силистра	25	783	24273	2948	162	1811	105	124	10
Сливен	53	1714	52096	5749	714	3250	218	239	57
Смолян	201	8589	263306	38157	961	15362	305	1341	41
София	81	6375	191906	32110	1997	13376	1035	1266	114
София									
(столица)	107	11746	352518	60907	24132	33551	14635	4069	2401
Стара Загора	57	3876	110469	22614	1243	7523	440	874	89
Търговище	13	584	17890	4510	281	1629	84	214	18
Хасково	29	1466	45446	6837	1612	2334	291	248	50
Шумен	61	1355	42005	6528	1593	3085	248	243	75
Ямбол	18	641	19312	2342	473	1005	72	93	21

¹ Функционирали през съответния период.

„..“ - данните са конфиденциални.