

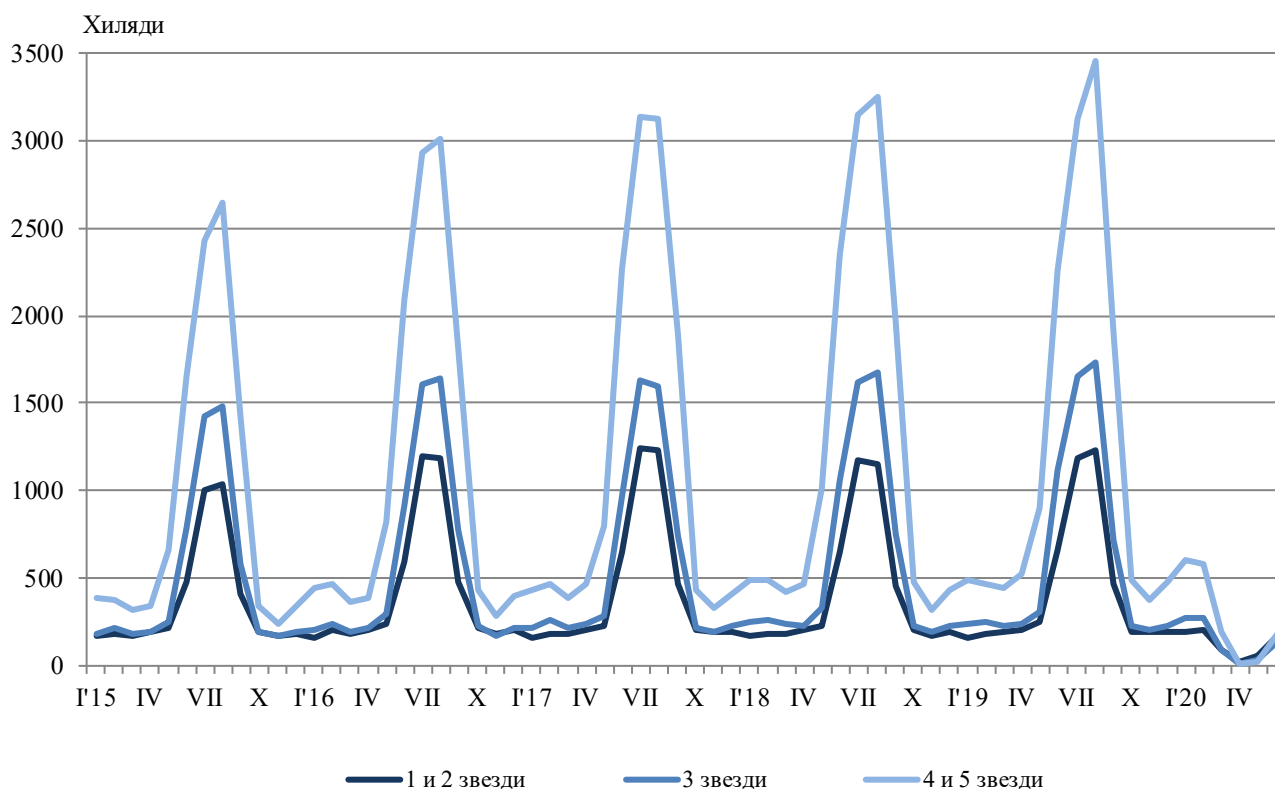
ДЕЙНОСТ НА МЕСТАТА ЗА НАСТАНЯВАНЕ ПРЕЗ ЮНИ 2020 ГОДИНА

През юни 2020 г. по време на продължаващата епидемична обстановка в страната са функционирали 2 030 обекта с над 10 легла - хотели, мотели, къмпинги, хижи и други места за краткосрочно настаняване (табл. 1 от приложението). Броят на стаите в тях е 79.2 хил., а на леглата - 171.4 хиляди. В сравнение с юни 2019 г. общият брой на местата за настаняване, функционирали през периода, намалява с 32.7%, а броят на леглата в тях - с 43.6%.

Общият брой на нощувките във всички места за настаняване, регистрирани през юни 2020 г., е 495.1 хил., или с 87.7% по-малко в сравнение със същия месец на предходната година, като най-голям спад на нощувките (с 91.7%) се наблюдава в местата за настаняване с 4 и 5 звезди.

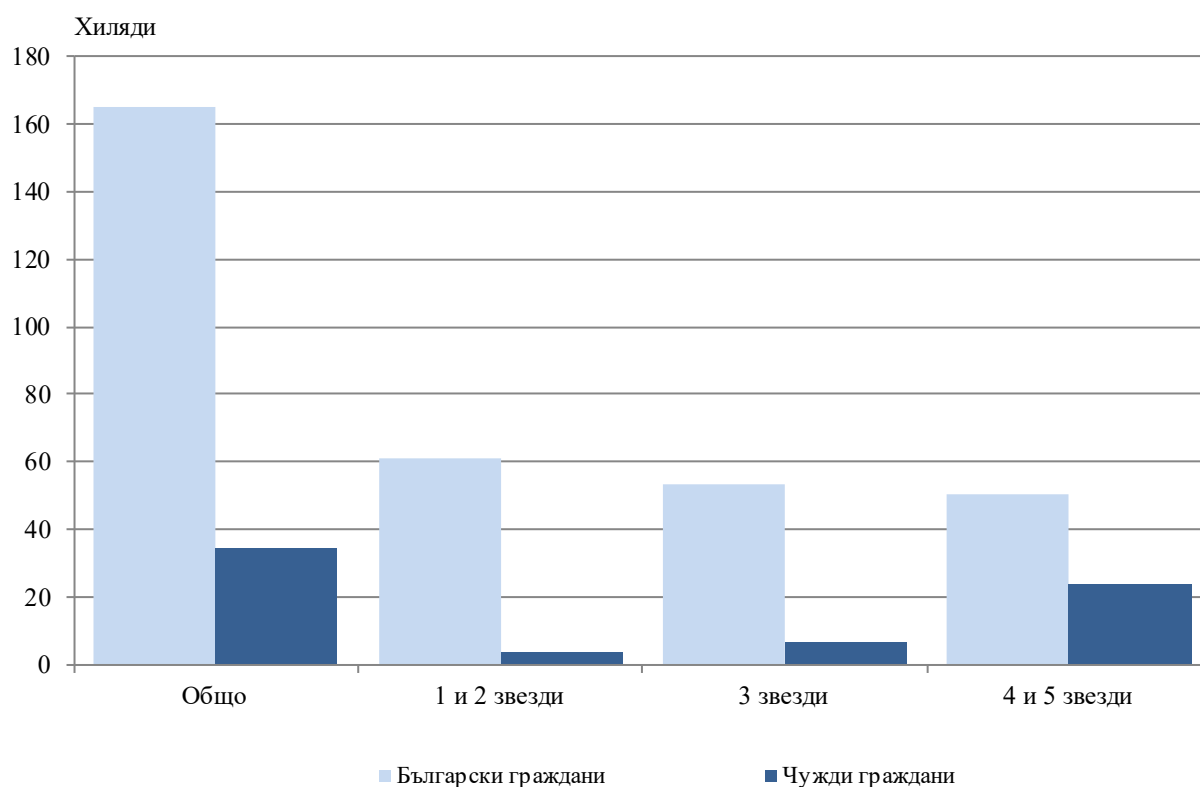
През юни 2020 г. в хотелите с 4 и 5 звезди са реализирани 59.3% от общия брой нощувки на чужди граждани и 31.3% - на българи. В местата за настаняване с 3 звезди са осъществени 21.3% от нощувките на чужди граждани и 29.8% - на българи, докато в останалите места за настаняване (с 1 и 2 звезди) те са съответно 19.4 и 38.9%.

Фиг. 1. Реализирани нощувки по категории на местата за настаняване и месеци



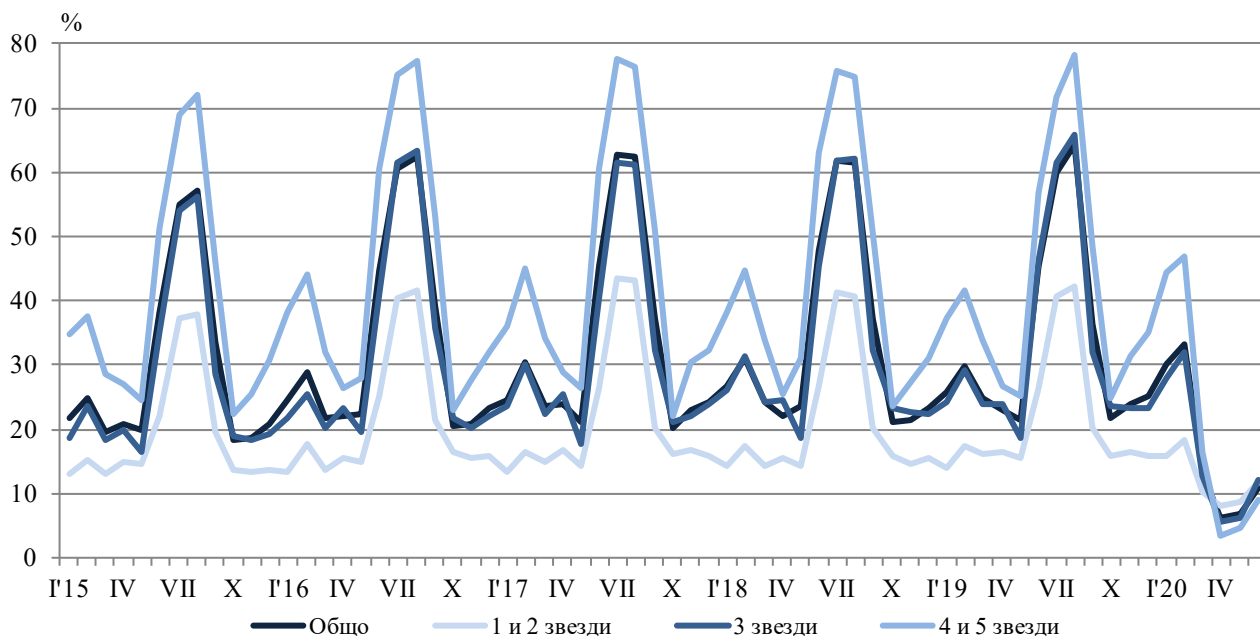
Броят на пренощуващите лица в местата за настаняване през юни 2020 г. намалява с 80.6% в сравнение със същия месец на 2019 г. и достига 199.5 хиляди. Регистриран е срив както при чуждите граждани - с 94.5%, така и при българските - с 59.5%. Българските граждани, ношували в местата за настаняване през юни 2020 г., са 165.2 хил. и са реализирали средно по 2.3 нощувки. Чуждите граждани са 34.3 хил. и са реализирали средно по 3.3 нощувки, като 70.1% от тях са ношували в хотели с 4 и 5 звезди.

Фиг. 2. Пренощували лица по категории на местата за настаняване през юни 2020 година



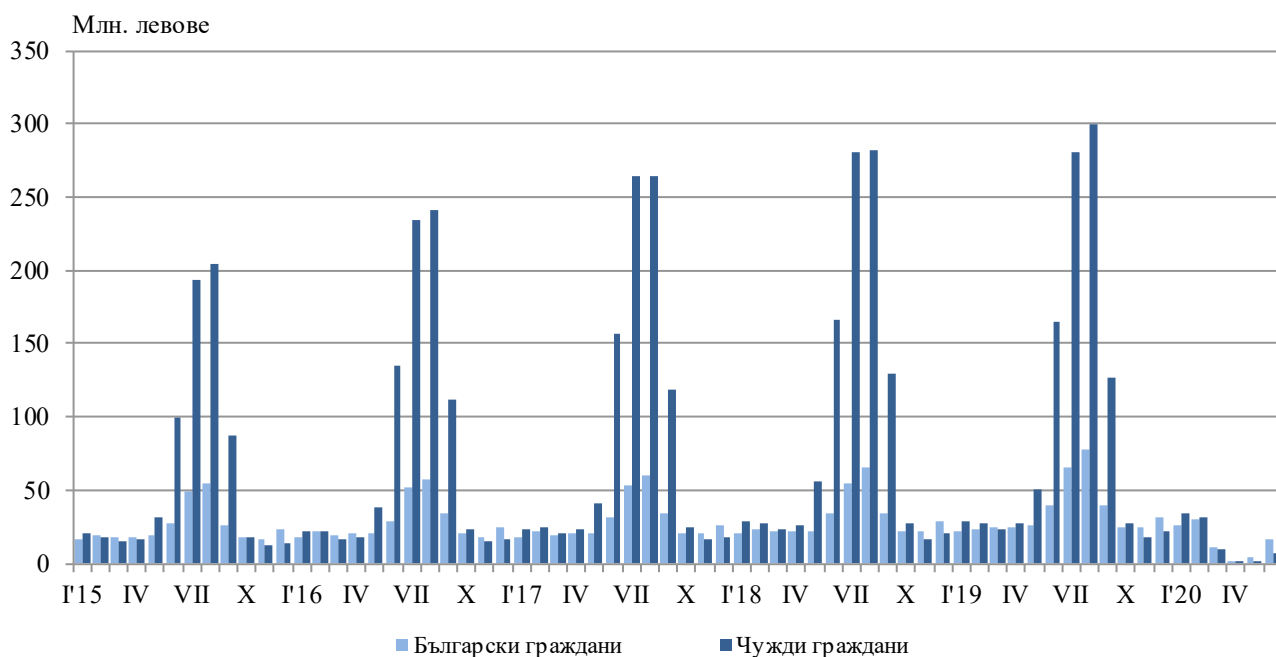
Общата заетост на леглата в местата за настаняване през юни 2020 г. е 10.7%, като намалява с 34.7 процентни пункта в сравнение с юни 2019 година. Най-висока е заетостта на леглата в местата за настаняване с 3 звезди - 12.1%, следват местата за настаняване с 1 и 2 звезди - 11.9%, и хотелите с 4 и 5 звезди - 9.0%.

Фиг. 3. Заетост на леглата по категории на местата за настаняване и месеци



Приходите от нощувки през юни 2020 г. достигат 23.1 млн. лв., или с 88.8% по-малко в сравнение с юни 2019 година. Регистриран е срив на приходите както от чужди граждани - с 95.7%, така и от български граждани - с 60.3%.

Фиг. 4. Приходи от нощувки в местата за настаняване по месеци



Методологични бележки

От 2012 г. статистическото изследване на **дейността на местата за настаняване** се провежда месечно в съответствие с Регламент № 692/2011 на Европейския парламент и на Съвета относно европейската статистика на туризма и Регламент № 1051/2011 на Европейската комисия за прилагане на Регламент № 692/2011 на Европейския парламент и на Съвета относно европейската статистика на туризма по отношение на структурата на отчетите за качеството и предаването на данните.

В наблюдението се включват категоризираните хотели, къмпинги и други места за краткосрочно настаняване с над 10 легла, функционирали през съответния отчетен период.

В показателя **други места за краткосрочно настаняване** са обхванати вилни и туристически селища, хостели, къщи за гости, бунгала, почивни домове, хижи, частни квартири и апартаменти и други места за краткосрочно настаняване.

Легладенонощия в експлоатация е максималният капацитет на разкритите легла за всеки ден от отчетния месец.

В **приходите от нощувки** в местата за настаняване са включени сумите, заплатени от гостите, без стойността на допълнителните услуги.

Приложение

Таблица 1

Дейност на местата за настаняване през юни 2020 година¹

Области	Места за настаняване - бр.	Легла - бр.	Легладе-нонощия - бр.	Реализирани нощувки - бр.		Пренощували лица - бр.		Приходи от нощувки - хил. лв.	
				общо	в т.ч. от чужденци	общо	в т.ч. чужденци	общо	в т.ч. от чужденци
Общо за страната	2030	171414	4644607	495120	111897	199533	34357	23061	7177
Благоевград	111	8385	237316	21647	1677	10738	794	1103	92
Бургас	374	59065	1475759	134216	20039	39566	5088	5603	1104
Варна	228	28663	760992	68418	26653	25584	7683	3421	1643
Велико									
Търново	98	4047	118320	18175	7048	7672	1755	689	325
Видин	23	712	20669	8078	..	2041	354	318	..
Враца	24	853	24440	4329	150	1855	81	114	7
Габрово	47	2591	70609	5657	134	3145	85	194	6
Добрич	93	11874	334860	37472	15705	12462	4640	2316	1081
Кърджали	39	1180	35280	4952	107	3057	81	186	4
Кюстендил	56	2123	63690	5410	..	3413	..	177	..
Ловеч	54	3006	85348	11968	..	5358	103	456	..
Монтана	24	1156	34680	12209	8217	2766	551	417	277
Пазарджик	36	3296	87411	16717	271	7187	124	750	15
Перник	8	357	10710	1930	..	783	..	49	..
Плевен	19	1098	32940	6014	2429	1891	234	319	187
Пловдив	197	10016	292643	37678	2282	20318	1040	1712	137
Разград	16	678	20340	7830	2407	1942	257	272	110
Русе	48	1795	53493	6018	580	3940	326	291	36
Силистра	24	767	23010	1946	47	1470	38	85	2
Сливен	47	1770	51994	3067	312	2040	100	119	20
Смолян	131	5342	153487	9314	247	4875	83	301	10
София	66	4703	135621	9003	525	4135	324	361	32
София (столица)	100	10665	307848	34760	14260	22495	9723	2767	1726
Стара Загора	52	3396	97409	13612	529	5017	273	464	34
Търговище	12	560	16800	3657	126	1148	56	181	7
Хасково	28	1390	41700	4020	681	1709	128	135	18
Шумен	58	1297	38910	5458	1537	2096	135	193	61
Ямбол	17	629	18328	1565	108	830	35	68	5

¹ Функционирали през съответния период.

...“ - данните са конфиденциални.