

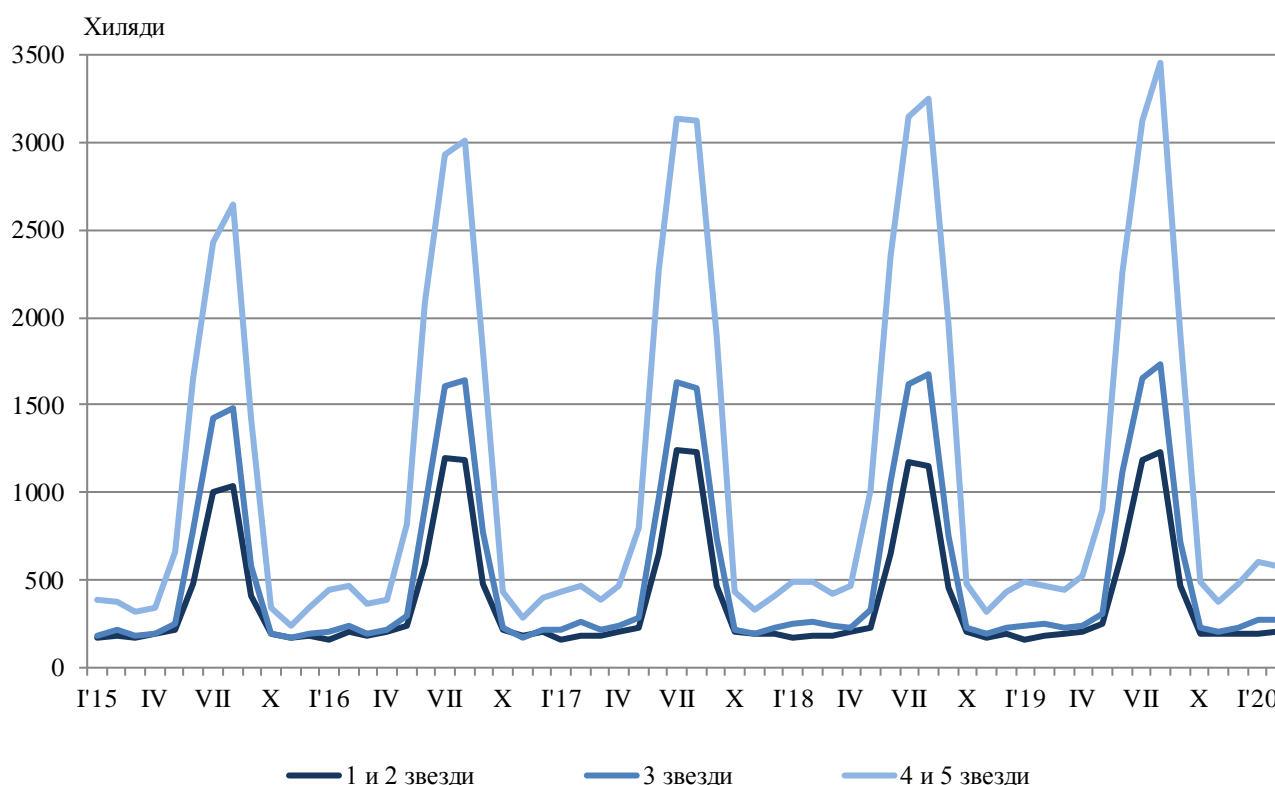
ДЕЙНОСТ НА МЕСТАТА ЗА НАСТАНЯВАНЕ ПРЕЗ ФЕВРУАРИ 2020 ГОДИНА

През февруари 2020 г. в страната са функционирали 1 874 места за настаняване с над 10 легла - хотели, мотели, къмпинги, хижи и други места за краткосрочно настаняване (табл. 1 от приложението). Броят на стаите в тях е 55.2 хил., а на леглата - 112.3 хиляди. В сравнение с февруари 2019 г. общият брой на местата за настаняване, функционирали през периода, се увеличава с 0.3%, а броят на леглата в тях - с 0.9%.

Общият брой на нощувките във всички места за настаняване, регистрирани през февруари 2020 г., е 1 053.5 хил., или с 16.5% повече в сравнение със същия месец на предходната година, като най-голямо увеличение на нощувките (с 23.6%) се наблюдава в местата за настаняване с 4 и 5 звезди.

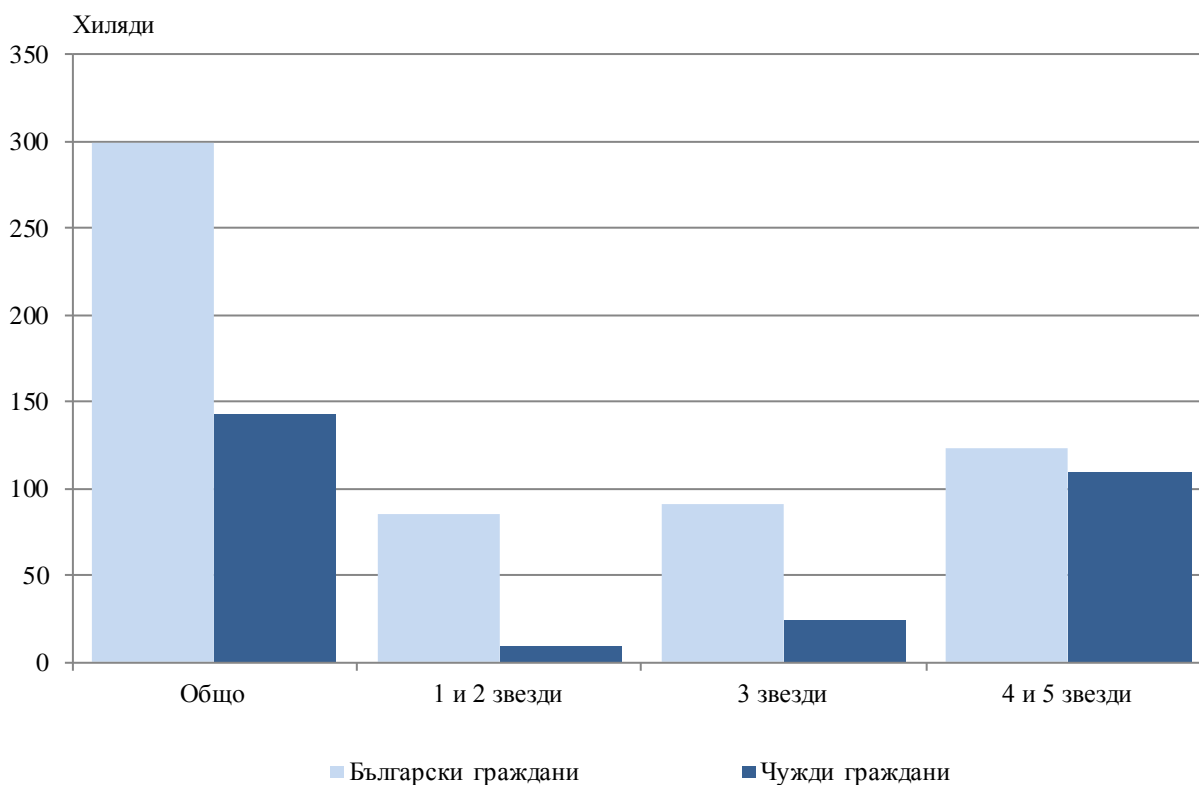
През февруари 2020 г. в хотелите с 4 и 5 звезди са реализирани 76.7% от общия брой нощувки на чужди граждани и 40.3% - на българи. В местата за настаняване с 3 звезди са осъществени 17.6% от нощувките на чужди граждани и 31.3% - на българи, докато в останалите места за настаняване (с 1 и 2 звезди) те са съответно 5.7 и 28.4%.

Фиг. 1. Реализирани нощувки по категории на местата за настаняване и месеци



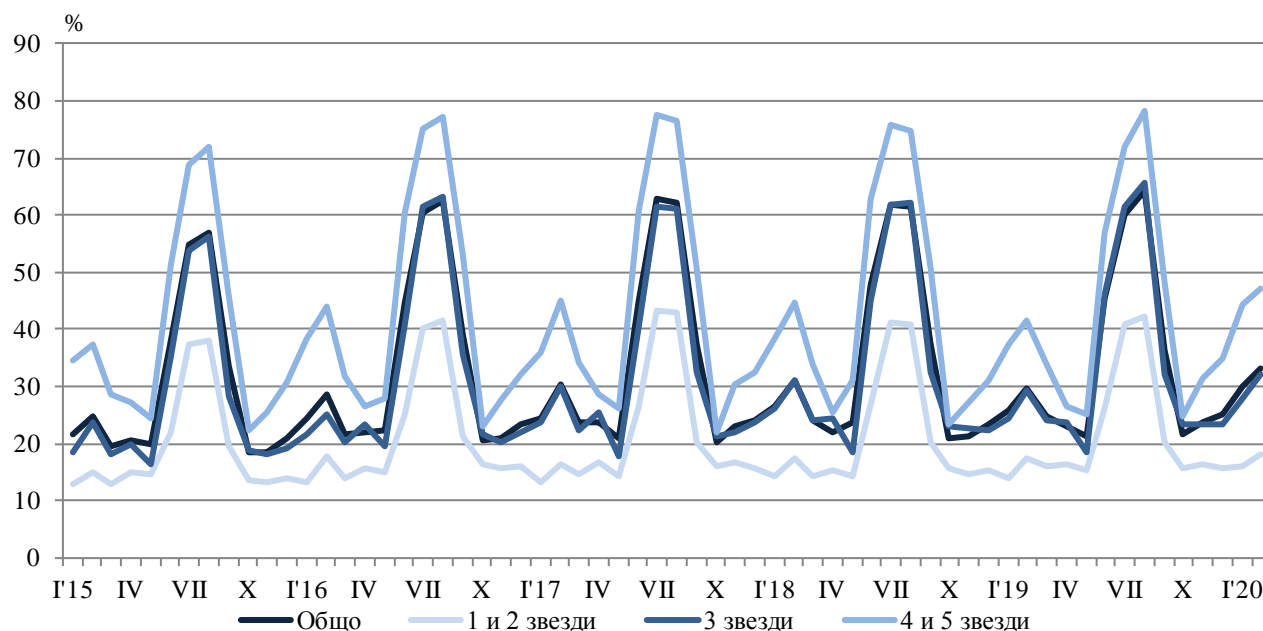
Броят на пренощуващите лица в местата за настаняване през февруари 2020 г. се увеличава със 17.7% в сравнение със същия месец на 2019 г. и достига 442.7 хиляди. Регистрирано е увеличение както при българските граждани - с 20.6%, така и при чуждите - с 12.1%. Българските граждани, нощували в местата за настаняване през февруари 2020 г., са 299.7 хил. и са реализирали средно по 2.1 нощувки. Чуждите граждани са 143.0 хил. и са реализирали средно по 3.0 нощувки, като 76.5% от тях са нощували в хотели с 4 и 5 звезди.

Фиг. 2. Пренощували лица по категории на местата за настаняване през февруари 2020 година



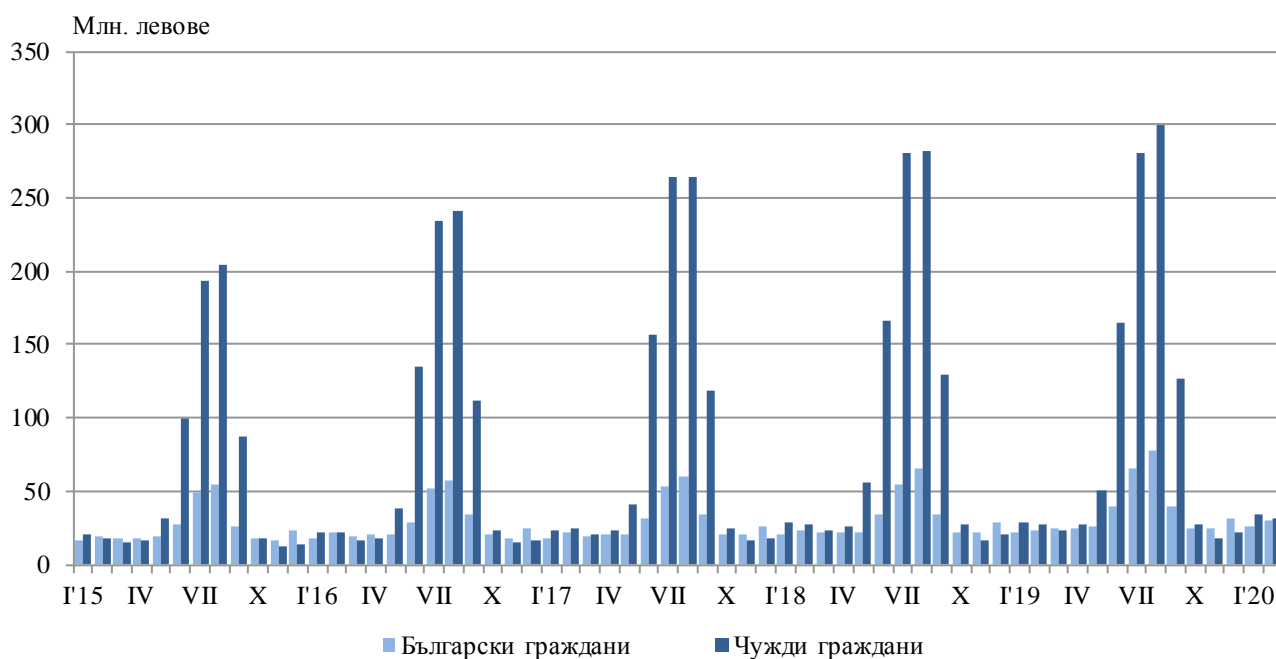
Общата заетост на леглата в местата за настаняване през февруари 2020 г. е 33.1%, като се увеличава с 3.3 процентни пункта в сравнение с февруари 2019 година. Най-висока е заетостта на леглата в хотелите с 4 и 5 звезди - 47.0%, следват местата за настаняване с 3 звезди - 32.0%, и с 1 и 2 звезди - 18.3%.

Фиг. 3. Заетост на леглата по категории на местата за настаняване и месеци



Приходите от нощувки през февруари 2020 г. достигат 60.9 млн. лв., или с 18.4% повече в сравнение с февруари 2019 година. Регистрирано е увеличение на приходите както от български граждани - с 25.8%, така и от чужди граждани - с 12.0%.

Фиг. 4. Приходи от нощувки в местата за настаняване по месеци



Методологични бележки

От 2012 г. статистическото изследване на **дейността на местата за настаняване** се провежда месечно в съответствие с Регламент № 692/2011 на Европейския парламент и на Съвета относно европейската статистика на туризма и Регламент № 1051/2011 на Европейската комисия за прилагане на Регламент № 692/2011 на Европейския парламент и на Съвета относно европейската статистика на туризма по отношение на структурата на отчетите за качеството и предаването на данните.

В наблюдението се включват категоризираните хотели, къмпинги и други места за краткосрочно настаняване с над 10 легла, функционирали през съответния отчетен период.

В показателя **други места за краткосрочно настаняване** са обхванати вилни и туристически селища, хостели, къщи за гости, бунгала, почивни домове, хижи, частни квартири и апартаменти и други места за краткосрочно настаняване.

Легладеноноция в експлоатация е максималният капацитет на разкритите легла за всеки ден от отчетния месец.

В **приходите от нощувки** в местата за настаняване са включени сумите, заплатени от гостите, без стойността на допълнителните услуги.

Приложение

Таблица 1

Дейност на местата за настаняване през февруари 2020 година¹

Области	Места за настаняване - бр.	Легла - бр.	Легладе-ноноция - бр.	Реализирани нощувки - бр.		Пренощували лица - бр.		Приходи от нощувки - хил. лв.	
				общо	в т.ч. от чужденци	общо	в т.ч. чужденци	общо	в т.ч. от чужденци
Общо за страната	1874	112306	3179395	1053528	432181	442669	142959	60863	31002
Благоевград	193	15992	441363	226300	148111	75674	41602	13516	9453
Бургас	75	4576	117336	22582	4386	12122	1687	1273	325
Варна	139	11889	344781	54659	20608	26187	7058	2551	922
Велико Търново	100	4384	127136	20517	2728	11820	1541	847	151
Видин	22	767	21368	2404	302	1623	195	100	14
Враца	23	836	23734	6139	1488	2383	270	181	62
Габрово	53	2788	74089	13073	901	7408	396	433	55
Добрич	40	3477	100425	16499	3204	8230	1394	930	181
Кърджали	41	1243	36047	4736	1003	3198	597	206	52
Кюстендил	63	2616	75864	14396	..	7999	..	466	..
Ловеч	58	2974	83951	17619	668	9567	258	698	30
Монтана	22	1084	31436	5662	457	3061	214	212	21
Пазарджик	41	3894	108985	50136	2691	23468	841	2830	176
Перник	12	497	14413	1546	..	878	..	52	..
Плевен	22	1207	35003	12478	4288	3459	648	578	336
Пловдив	201	10481	300502	87777	14042	48006	7034	4469	901
Разград	15	686	17297	5064	951	2491	483	230	69
Русе	53	2076	57353	11385	2302	6510	1352	540	143
Силистра	22	729	21141	2502	422	1602	218	102	24
Сливен	42	1632	46282	5160	921	3187	356	254	65
Смолян	248	11317	324195	162301	42068	46328	8739	7863	2339
София	91	7186	202869	129013	85526	36915	18127	8648	6332
София (столица)	123	12165	352785	134257	83991	76052	44939	11506	8641
Стара Загора	60	4031	113031	27503	3547	12613	1112	1432	248
Търговище	12	514	14906	2455	620	1731	299	130	37
Хасково	29	1399	40571	8710	3652	5467	2339	484	273
Шумен	59	1335	38715	6296	1377	3442	404	238	62
Ямбол	15	531	13817	2359	726	1248	198	94	35

¹ Функционирали през съответния период.

...“ - данните са конфиденциални.