

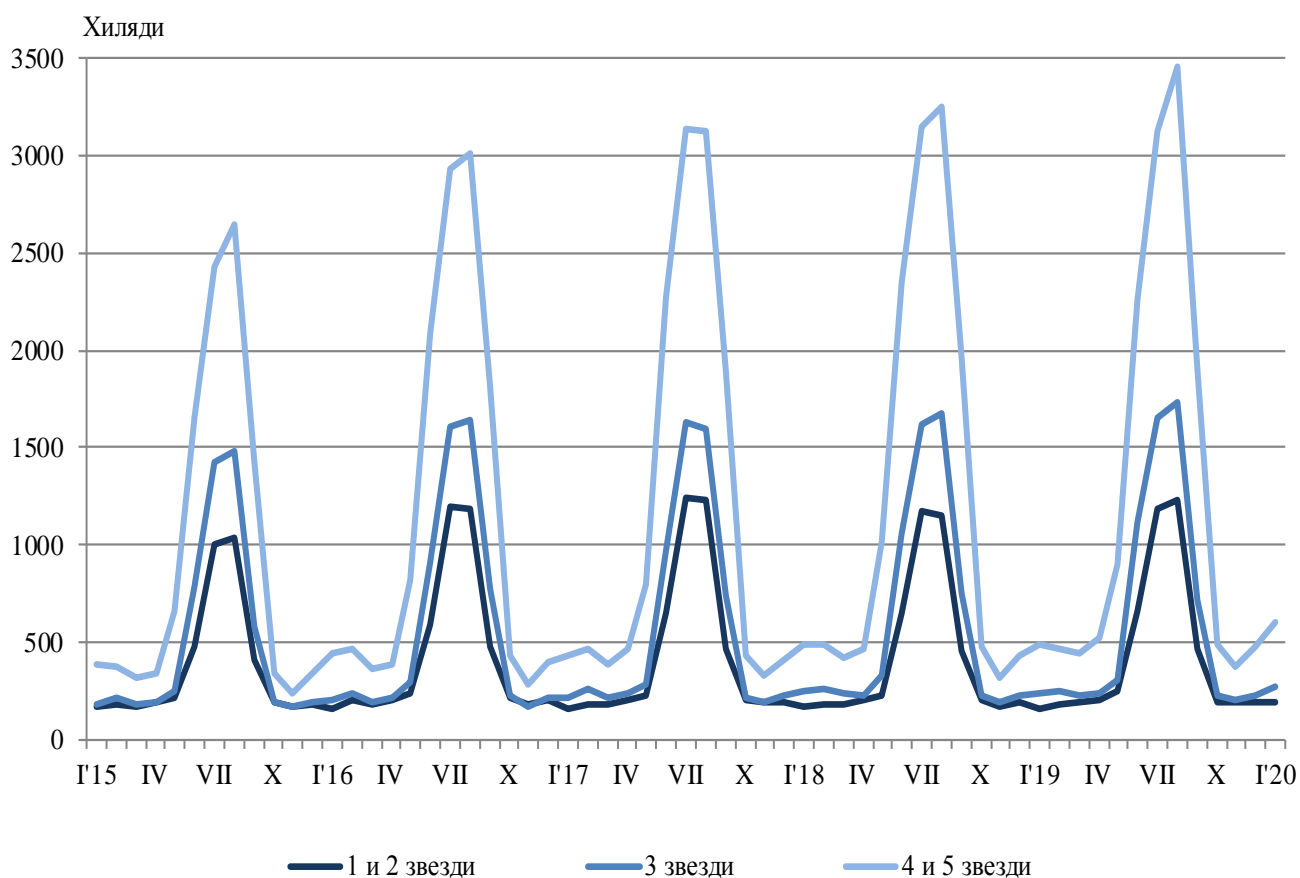
ДЕЙНОСТ НА МЕСТАТА ЗА НАСТАНЯВАНЕ ПРЕЗ ЯНУАРИ 2020 ГОДИНА

През януари 2020 г. в страната са функционирали 1 963 места за настаняване с над 10 легла - хотели, мотели, къмпинги, хижи и други места за краткосрочно настаняване (табл. 1 от приложението). Броят на стаите в тях е 57.9 хил., а на леглата - 117.9 хиляди. В сравнение с януари 2019 г. общият брой на местата за настаняване, функционирали през периода, се увеличава с 4.9%, а броят на леглата в тях - с 3.8%.

Общият брой на нощувките във всички места за настаняване, регистрирани през януари 2020 г., е 1 066.1 хил., или с 19.8% повече в сравнение със същия месец на предходната година, като най-голямо увеличение на нощувките (с 22.5%) се наблюдава в местата за настаняване с 4 и 5 звезди.

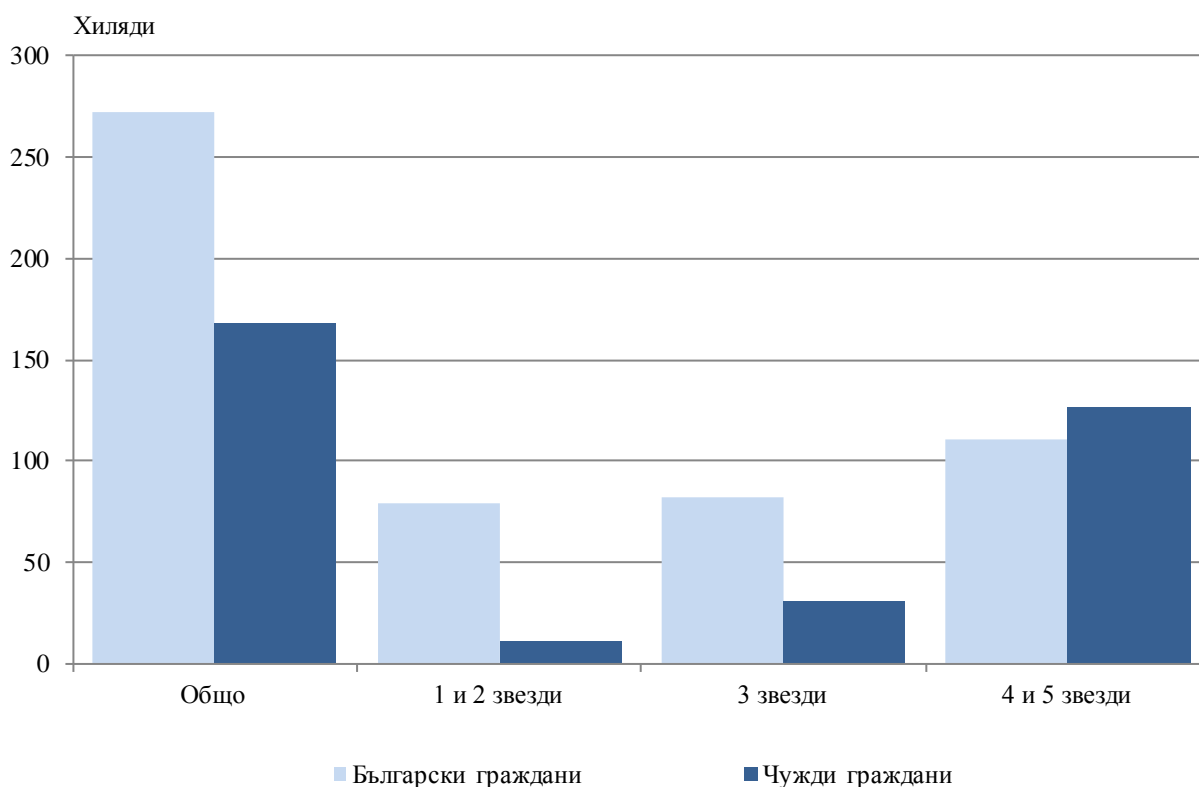
През януари 2020 г. в хотелите с 4 и 5 звезди са реализирани 74.3% от общия брой нощувки на чужди граждани и 39.5% - на българи. В местата за настаняване с 3 звезди са осъществени 19.9% от нощувките на чужди граждани и 31.1% - на българи, докато в останалите места за настаняване (с 1 и 2 звезди) те са съответно 5.8 и 29.4%.

Фиг. 1. Реализирани нощувки по категории на местата за настаняване и месеци



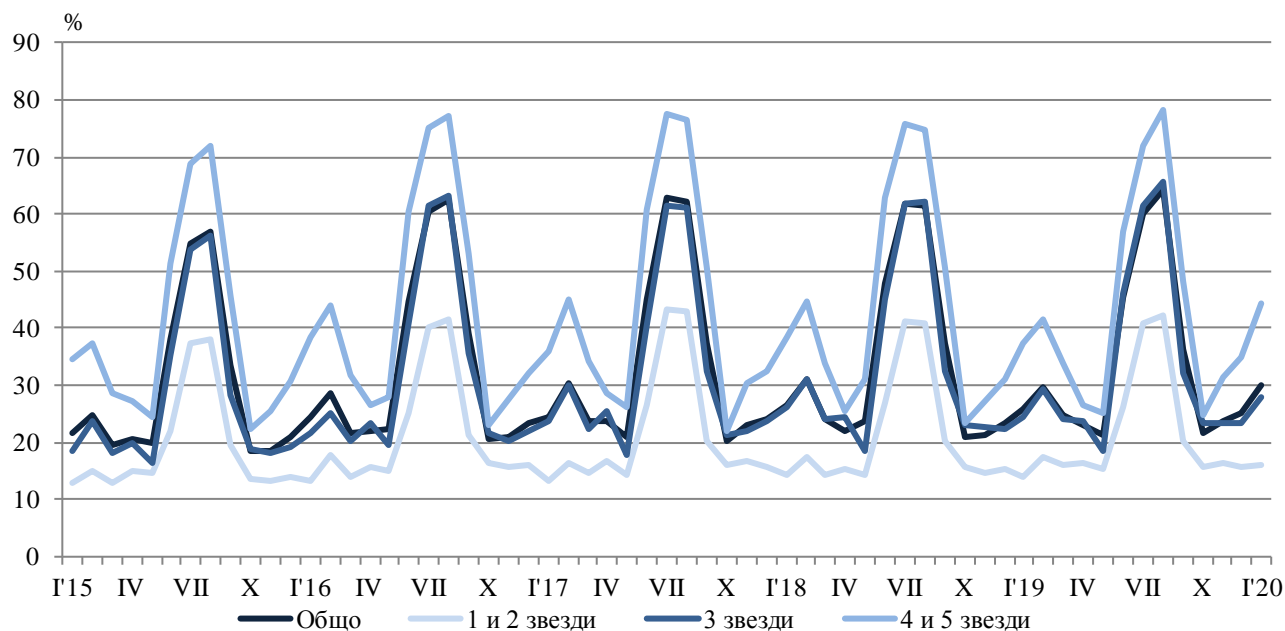
Броят на пренощуващите лица в местата за настаняване през януари 2020 г. се увеличава с 14.9% в сравнение със същия месец на 2019 г. и достига 439.9 хил., като е регистрирано увеличение както при българските граждани - с 18.6%, така и при чуждите - с 9.4%. Българските граждани, ношували в местата за настаняване през януари 2020 г., са 271.7 хил. и са реализирали средно по 2.0 нощувки. Чуждите граждани са 168.2 хил. и са реализирали средно по 3.1 нощувки, като 75.0% от тях са ношували в хотели с 4 и 5 звезди.

Фиг. 2. Пренощували лица по категории на местата за настаняване през януари 2020 година



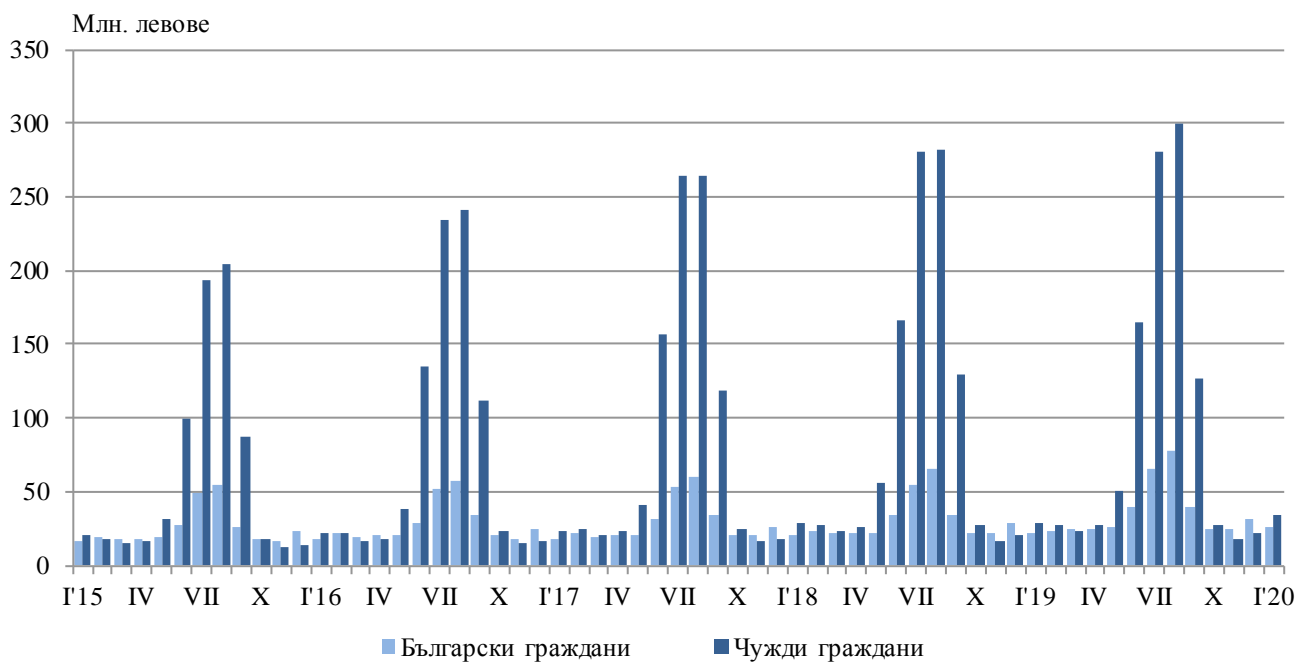
Общата заетост на леглата в местата за настаняване през януари 2020 г. е 30.1%, като се увеличава с 4.2 процентни пункта в сравнение с януари 2019 година. Най-висока е заетостта на леглата в хотелите с 4 и 5 звезди - 44.4%, следват местата за настаняване с 3 звезди - 27.8%, и с 1 и 2 звезди - 15.9%.

Фиг. 3. Заетост на леглата по категории на местата за настаняване и месеци



Приходите от нощувки през януари 2020 г. достигат 60.8 млн. лв., или с 19.0% повече в сравнение с януари 2019 година. Регистрирано е увеличение на приходите както от български граждани - с 21.7%, така и от чужди граждани - със 17.0%.

Фиг. 4. Приходи от нощувки в местата за настаняване по месеци



Методологични бележки

От 2012 г. статистическото изследване на **дейността на местата за настаняване** се провежда месечно в съответствие с Регламент № 692/2011 на Европейския парламент и на Съвета относно европейската статистика на туризма и Регламент № 1051/2011 на Европейската комисия за прилагане на Регламент № 692/2011 на Европейския парламент и на Съвета относно европейската статистика на туризма по отношение на структурата на отчетите за качеството и предаването на данните.

В наблюдението се включват категоризираните хотели, къмпинги и други места за краткосрочно настаняване с над 10 легла, функционирали през съответния отчетен период.

В показателя **други места за краткосрочно настаняване** са обхванати вилни и туристически селища, хостели, къщи за гости, бунгала, почивни домове, хижи, частни квартири и апартаменти и други места за краткосрочно настаняване.

Легладенонощия в експлоатация е максималният капацитет на разкритите легла за всеки ден от отчетния месец.

В **приходите от нощувки** в местата за настаняване са включени сумите, заплатени от гостите, без стойността на допълнителните услуги.

Приложение

Таблица 1

Дейност на местата за настаняване през януари 2020 година¹

Области	Места за настаняване - бр.	Легла - бр.	Легладе-ноноция - бр.	Реализирани нощувки - бр.		Пренощували лица - бр.		Приходи от нощувки - хил. лв.	
				общо	в т.ч. от чужденци	общо	в т.ч. чужденци	общо	в т.ч. от чужденци
Общо за страната	1963	117932	3539654	1066126	515422	439897	168150	60805	34369
Благоевград	208	16520	492827	253524	184648	83549	52945	15167	11721
Бургас	72	4670	130239	20210	3936	10882	1577	1026	282
Варна	143	13503	401193	51249	22173	25319	9029	2308	1038
Велико									
Търново	98	4298	131328	21670	3563	11494	2155	894	214
Видин	23	785	22800	2569	318	1562	202	108	15
Враца	22	826	25022	4807	874	2114	229	137	32
Габрово	50	2771	75745	10223	830	5832	325	400	52
Добрич	43	4620	143182	18315	6564	9862	3485	1189	453
Кърджали	41	1303	40393	5196	1092	3475	677	227	56
Кюстендил	62	2439	75609	12529	1530	7334	752	457	67
Ловеч	62	3363	101265	19686	876	9282	306	798	39
Монтана	21	1070	33010	5464	470	3033	191	213	31
Пазарджик	44	3947	118362	50885	3703	23836	1209	2987	239
Перник	13	513	15903	1639	255	930	115	59	12
Плевен	22	1207	37417	8969	5245	2526	658	535	389
Пловдив	216	10832	333763	81877	12578	44218	6417	4254	760
Разград	15	686	18957	4371	1049	1854	345	169	57
Русе	56	2159	64987	10427	2583	6048	1593	515	171
Силистра	20	675	20855	2204	439	1477	230	88	20
Сливен	46	1710	52350	4457	767	2723	313	211	55
Смолян	283	11957	352974	161154	75019	45878	15848	8306	4254
София	99	7861	235412	136012	91484	39083	19509	8001	5972
София (столица)	125	12231	379029	133023	86621	75173	46002	10384	7785
Стара Загора	63	4064	117222	26413	2812	11318	897	1347	204
Търговище	12	535	16571	2636	658	1561	257	136	38
Хасково	30	1459	45229	9026	3842	5521	2342	555	339
Шумен	56	1312	40599	4790	827	2926	363	212	41
Ямбол	18	616	17411	2801	666	1087	179	122	33

¹ Функционирали през съответния период.