



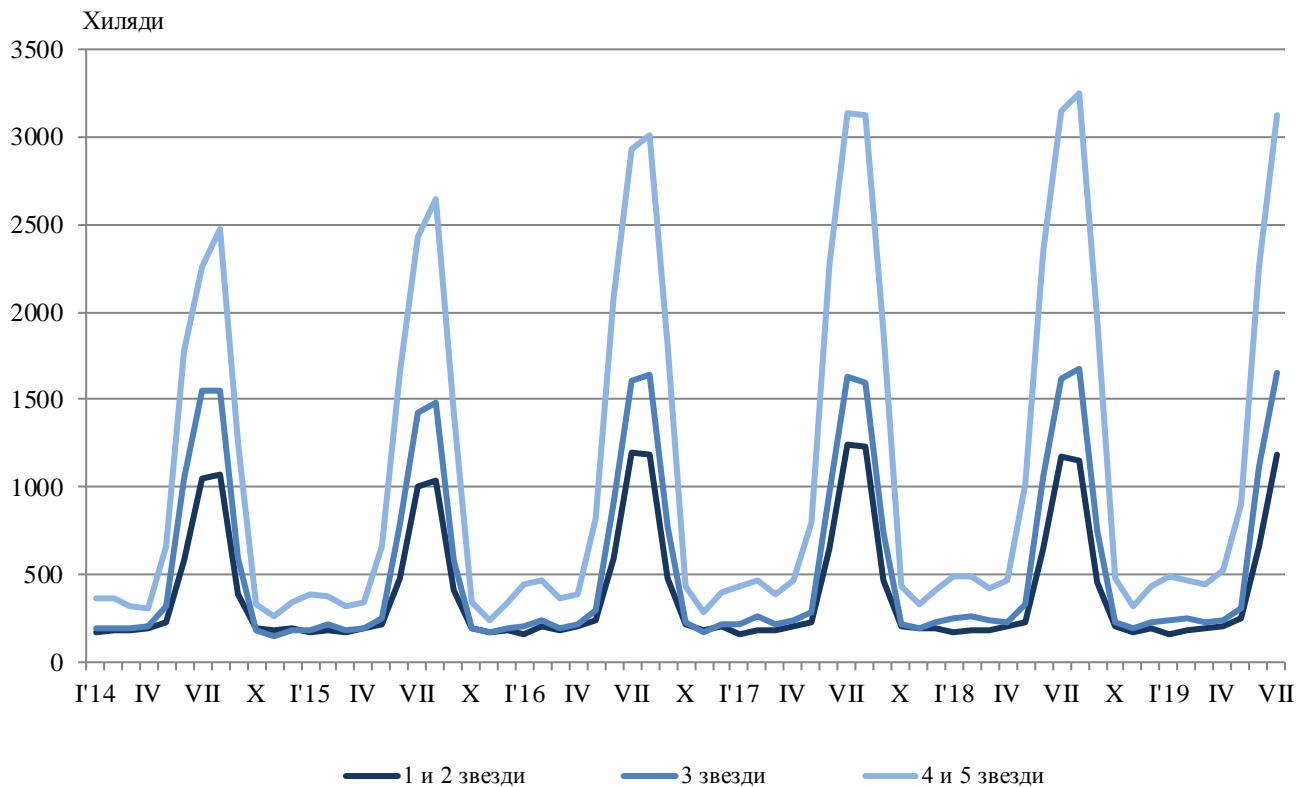
ДЕЙНОСТ НА МЕСТАТА ЗА НАСТАНЯВАНЕ ПРЕЗ ЮЛИ 2019 ГОДИНА

През юли 2019 г. в страната са функционирали 3 391 места за настаняване с над 10 легла - хотели, мотели, къмпинги, хижи и други места за краткосрочно настаняване (табл. 1 от приложението). Броят на стаите в тях е 141.8 хил., а на леглата - 324.4 хиляди. В сравнение с юли 2018 г. общият брой на местата за настаняване, функционирали през периода, се увеличава с 5.8%, а броят на леглата в тях - с 3.7%.

Общият брой на нощувките във всички места за настаняване, регистрирани през юли 2019 г., е 5 952.1 хил., или с 0.1% повече в сравнение със същия месец на предходната година, като най-голямо увеличение на нощувките (с 2.0%) се наблюдава в местата за настаняване с 3 звезди.

През юли 2019 г. в хотелите с 4 и 5 звезди са реализирани 62.2% от общия брой нощувки на чужди граждани и 25.6% - на българи. В местата за настаняване с 3 звезди са осъществени 27.4% от нощувките на чужди граждани и 28.5% - на българи, докато в останалите места за настаняване (с 1 и 2 звезди) те са съответно 10.4 и 45.9%.

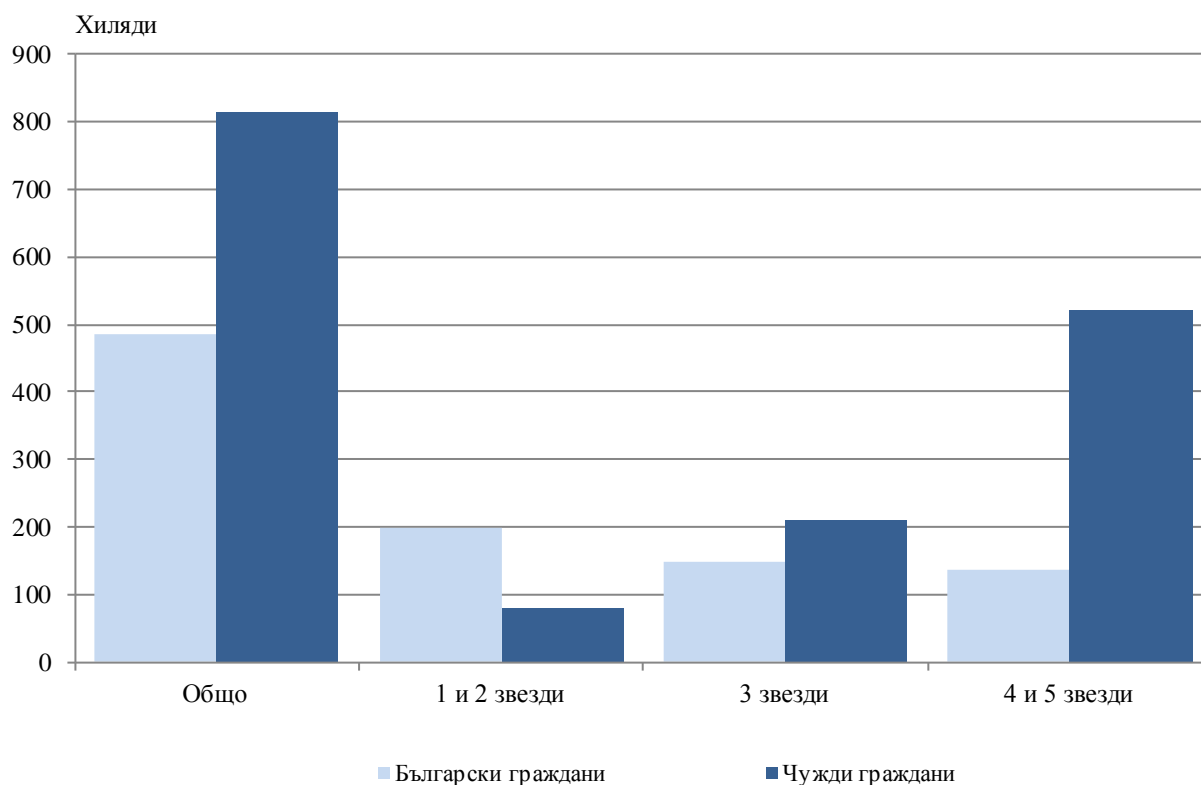
Фиг. 1. Реализирани нощувки по категории на местата за настаняване и месеци





Броят на пренощуващите лица в местата за настаняване през юли 2019 г. се увеличава с 5.2% в сравнение със същия месец на 2018 г. и достига 1 297.8 хил., като е регистрирано увеличение при българските граждани с 10.3%, а при чужденците - с 2.4%. Българските граждани, нощували в местата за настаняване през юли 2019 г., са 485.1 хил. и са реализирали средно по 3.3 нощувки. Чуждите граждани са 812.7 хил. и са реализирали средно по 5.4 нощувки, като 64.0% от тях са нощували в хотели с 4 и 5 звезди.

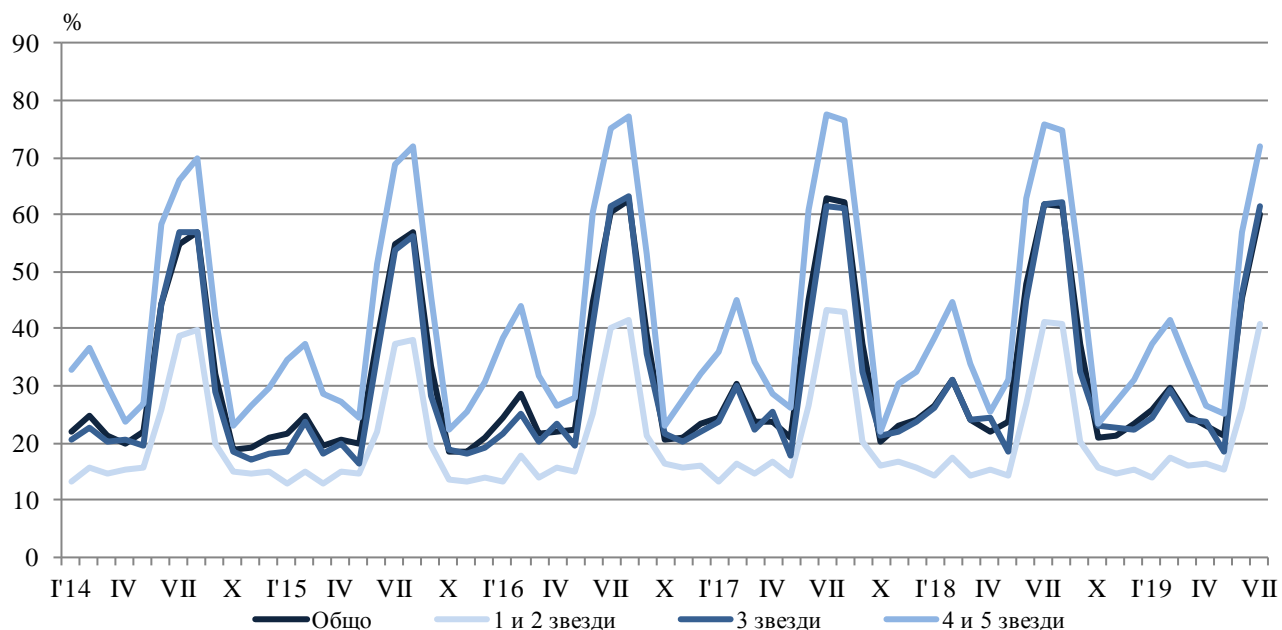
Фиг. 2. Пренощували лица по категории на местата за настаняване през юли 2019 година



Общата заетост на леглата в местата за настаняване през юли 2019 г. е 60.0%, като намалява с 1.8 процентни пункта в сравнение с юли 2018 година. Най-висока е заетостта на леглата в хотелите с 4 и 5 звезди - 71.8%, следват местата за настаняване с 3 звезди - 61.6%, и с 1 и 2 звезди - 40.7%.

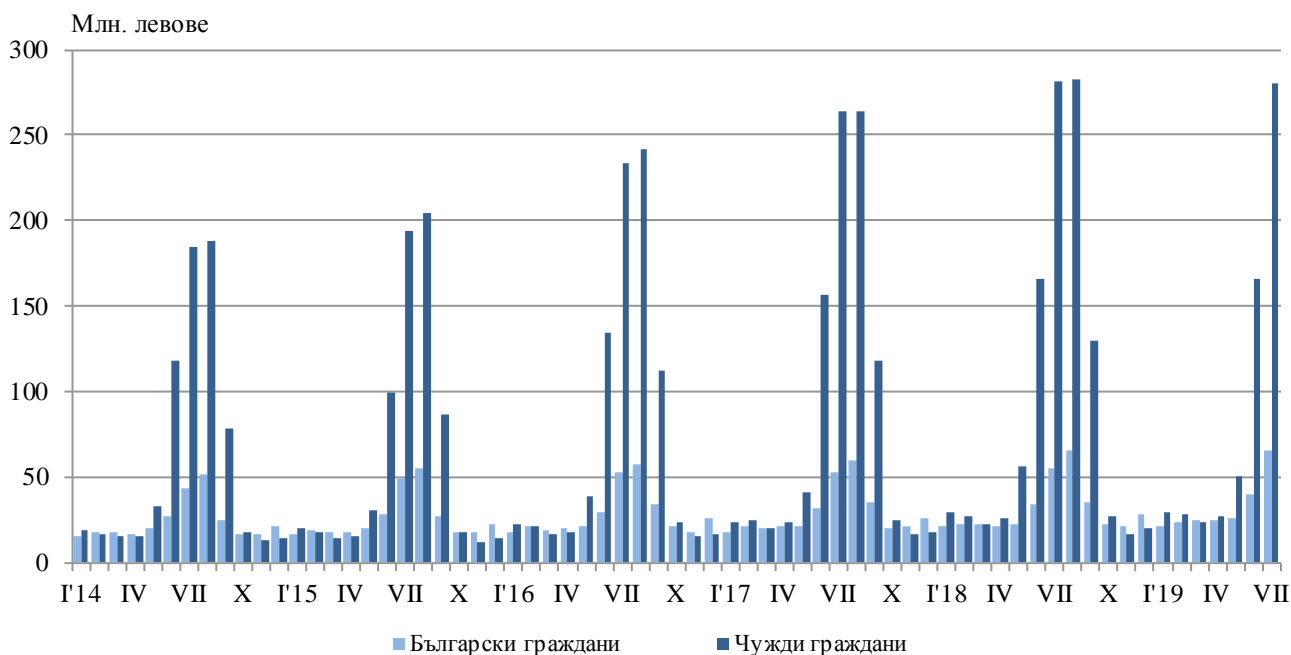


Фиг. 3. Заетост на леглата по категории на местата за настаняване и месеци



Приходите от нощувки през юли 2019 г. достигат 345.8 млн. лв., или с 2.9% повече в сравнение с юли 2018 година. Регистрирано е увеличение на приходите от български граждани с 19.9%, докато тези от чужди граждани намаляват с 0.4%.

Фиг. 4. Приходи от нощувки в местата за настаняване по месеци





Методологични бележки

От 2012 г. статистическото изследване на **дейността на местата за настаняване** се провежда месечно в съответствие с Регламент № 692/2011 на Европейския парламент и на Съвета относно европейската статистика на туризма и Регламент № 1051/2011 на Европейската комисия за прилагане на Регламент № 692/2011 на Европейския парламент и на Съвета относно европейската статистика на туризма по отношение на структурата на отчетите за качеството и предаването на данните.

В наблюдението се включват категоризираните хотели, къмпинги и други места за краткосрочно настаняване с над 10 легла, функционирали през съответния отчетен период.

В показателя **други места за краткосрочно настаняване** са обхванати вилни и туристически селища, хостели, къщи за гости, бунгала, почивни домове, хижи, частни квартири и апартаменти и други места за краткосрочно настаняване.

Легладенонощия в експлоатация е максималният капацитет на разкритите легла за всеки ден от отчетния месец.

В **приходите от нощувки** в местата за настаняване са включени сумите, заплатени от гостите, без стойността на допълнителните услуги.



Приложение

Таблица 1

Дейност на местата за настаняване през юли 2019 година¹

Области	Места за настаняване - бр.	Легла - бр.	Легладе-нонощия - бр.	Реализирани нощувки - бр.		Пренощували лица - бр.		Приходи от нощувки - хил. лв.	
				общо	в т.ч. от чужденци	общо	в т.ч. чужденци	общо	в т.ч. от чужденци
Общо за страната	3391	324384	9925301	5952130	4359738	1297762	812673	345797	280058
Благоевград	197	14727	442365	101950	30870	43129	11669	4373	1605
Бургас	940	130034	3983317	2996602	2345148	506899	371334	173737	147046
Варна	453	69537	2155789	1435715	1227734	261803	210758	90565	82156
Велико Търново	120	5369	166009	42434	12703	21982	8666	1577	600
Видин	29	837	25093	7554	1741	4888	1342	328	82
Враца	25	863	26214	8146	1192	3004	469	217	41
Габрово	66	3436	101436	26020	4286	12789	1819	763	176
Добрич	176	28951	884500	637842	486206	115640	80970	39815	31254
Кърджали	35	1112	34472	9204	2456	5958	1604	423	117
Кюстендил	86	3262	101122	20777	3620	11722	2438	658	140
Ловеч	72	3685	111805	30932	2512	12119	1244	1130	125
Монтана	25	1159	35577	8315	484	3198	272	265	29
Пазарджик	57	4542	135169	69363	11092	21138	2266	3047	622
Перник	12	495	15345	3054	867	1686	351	87	28
Плевен	23	1255	38905	6762	1974	3703	1148	326	138
Пловдив	226	10580	322342	116077	39727	51669	16768	5163	2036
Разград	16	709	21979	6703	2565	4061	1200	263	113
Русе	54	2118	64066	17832	7454	11285	4669	881	434
Силистра	27	809	24543	4994	1289	3300	796	178	53
Сливен	59	2060	62779	8254	1180	5292	715	324	69
Смолян	300	11431	332745	77063	8937	31549	3219	2690	399
София	92	7209	219060	66276	13351	28628	5305	2407	601
София (столица)	124	12302	380139	187298	139623	106244	77422	13956	11442
Стара Загора	49	3488	104384	35325	4557	12114	2293	1467	332
Търговище	14	594	18280	4120	1196	1969	351	181	61
Хасково	35	1579	48949	12084	4715	5592	2386	539	266
Шумен	62	1612	49972	7762	1566	4590	821	285	58
Ямбол	17	629	18945	3672	693	1811	378	152	35

¹ Функционирали през съответния период.