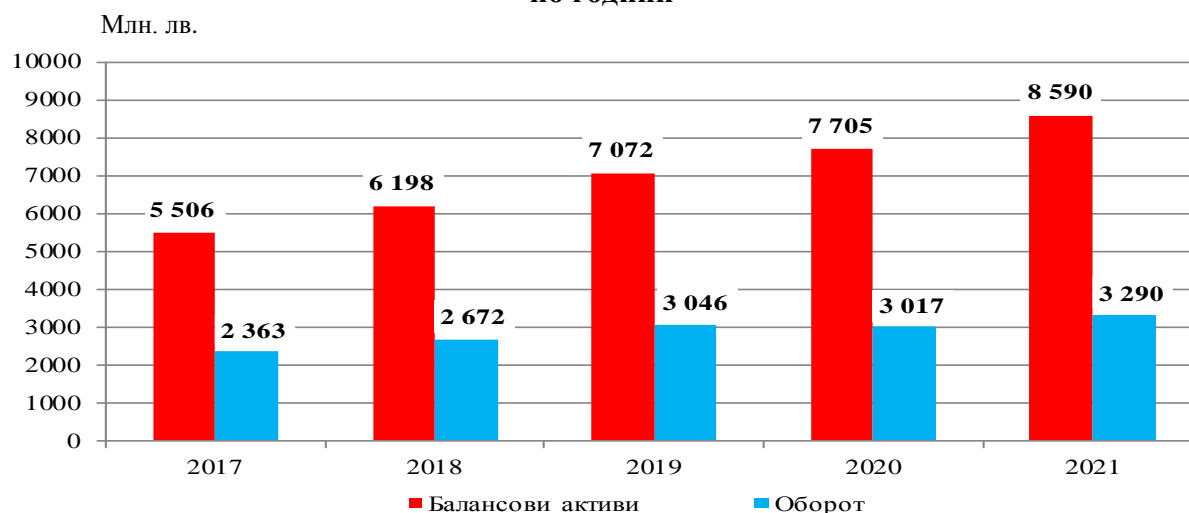


ДЕЙНОСТ НА ФИНАНСОВИТЕ ПРЕДПРИЯТИЯ И НА СДРУЖЕНИЯТА И ФОНДАЦИИТЕ ПРЕЗ 2021 ГОДИНА (ПРЕДВАРИТЕЛНИ ДАННИ)

1. Застрахователи

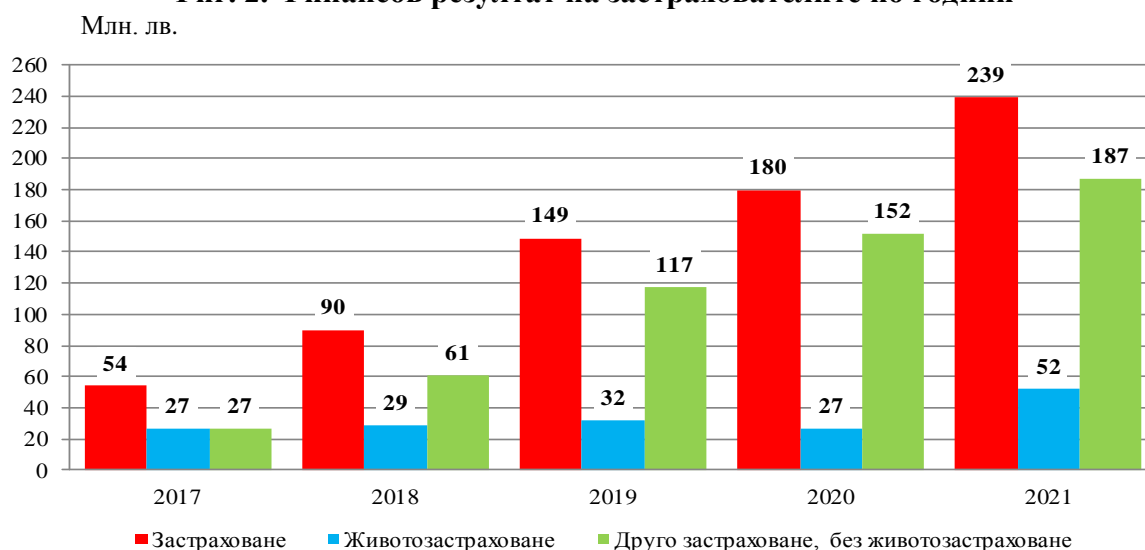
Застрахователните предприятия са реализирали оборот¹ от 3 290 млн. лв. през 2021 г., като данните са от общо 45 лицензирани застрахователя, подали годишен отчет за дейността си през 2021 г. в Националния статистически институт (НСИ), с балансова стойност на активите към 31.12.2021 г. от 8 590 млн. лева.

Фиг. 1. Балансова стойност на активите и оборот на застрахователите по години



Застрахователите отчитат положителен финансов резултат от дейността си през 2021 г. в размер на 239 млн. лева. В животозастраховането е реализирана печалба от 52 млн. лв., а в „Друго застраховане, без животозастраховане“ - 187 млн. лева.

Фиг. 2. Финансов резултат на застрахователите по години



¹ Оборотът включва Спечелени премии, нетни от презастраховане през отчетната година.

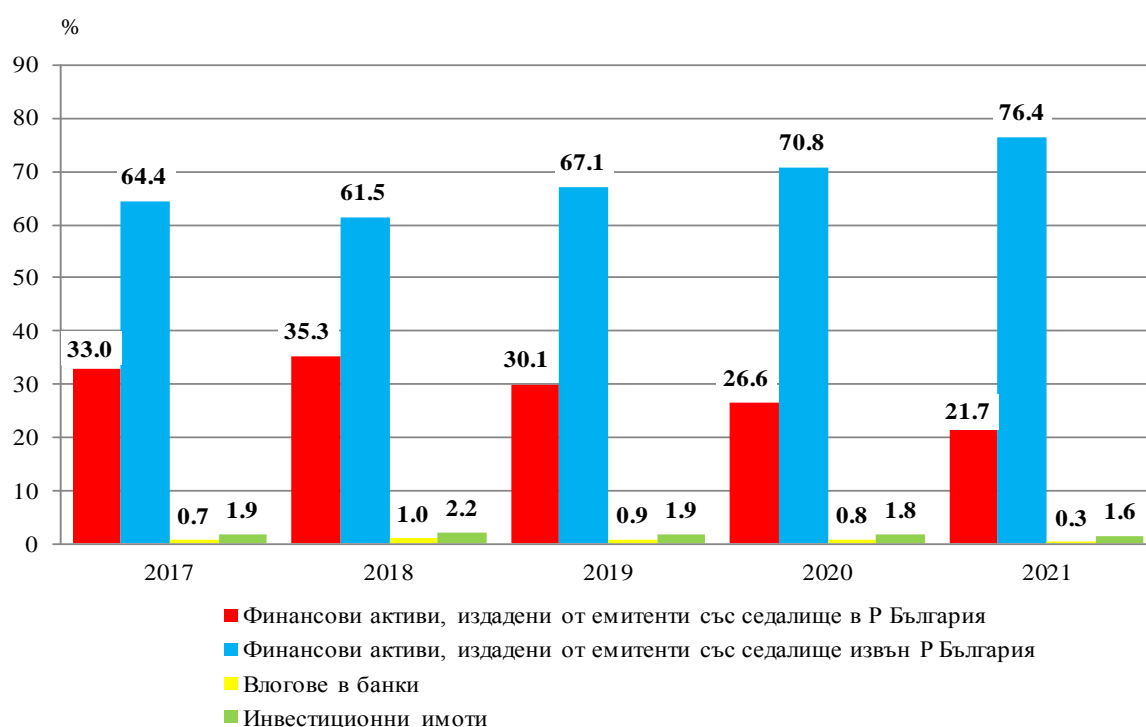
2. Пенсионноосигурителни дружества и пенсионни фондове

През 2021 г. дейност са развивали 10 пенсионноосигурителни дружества с балансова стойност на активите към 31.12.2021 г. от 538 млн. лева.

Приходите от дейността на тези дружества достигат 332 млн. лв., а реализираната печалба е в размер на 73 млн. лева.

В НСИ отчет за дейността си през 2021 г. са представили 28 лицензирани фонда за допълнително пенсионно осигуряване, от които 18 по задължителното пенсионно осигуряване (9 универсални и 9 професионални) и 10 доброволни, както и 16 фонда за извършване на плащания, от които 9 фонда за разсрочени плащания и 7 фонда за изплащане на пожизнени пенсии. Балансовата стойност на активите на пенсионните фондове за допълнително пенсионно осигуряване към 31.12.2021 г. е 19 618 млн. лв., а инвестициите достигат 17 745 млн. лева. Балансовата стойност на активите на фондовете за извършване на плащания към 31.12.2021 г. е 13 млн. лв., а инвестициите са в размер на 3 млн. лева.

Фиг. 3. Структура на инвестициите на фондовете за допълнително пенсионно осигуряване по видове и години



Общият брой на осигурените лица в пенсионните фондове за допълнително пенсионно осигуряване към 31.12.2021 г. е 4 849 242, а brutните постъпления от осигурителни вноски - 2 042 млн. лева.

3. Специализирани инвестиционни предприятия

Годишен отчет за дейността си през 2021 г. в НСИ са представили 251 специализирани инвестиционни предприятия (инвестиционни дружества, инвестиционни посредници, управляващи дружества, договорни фондове, акционерни дружества със специална инвестиционна цел, национални инвестиционни фондове и алтернативни инвестиционни фондове) с обща балансова стойност на активите към 31.12.2021 г. от 12 273 млн. лева. Получените чужди активи (финансови инструменти и парични средства на клиенти) са в размер на 7 493 млн. лева.

1. Брой на инвестиционните предприятия

Инвестиционни предприятия по вид	2017	2018	2019	2020	2021*
Общо	257	257	249	256	251
Инвестиционни посредници	44	40	38	37	35
Инвестиционни дружества	4	4	3	3	0
Управляващи дружества	29	31	31	30	31
Договорни фондове	127	128	121	121	115
Акционерни дружества със специална инвестиционна цел	53	54	53	56	50
Национални инвестиционни фондове	-	-	2	4	13
Алтернативен инвестиционен фонд	-	-	1	5	7

Финансовите приходи на специализираните инвестиционни предприятия през 2021 г. възлизат на 1 628 млн. лв., а финансовият резултат за годината е печалба от 266 млн. лева.

4. Сдружения и фондации

По предварителни данни сдруженията и фондациите, представили годишен отчет за дейността си през 2021 г. в НСИ, са 9 967. Балансовата стойност на активите им към 31.12.2021 г. е в размер на 1 417 млн. лева.

Приходите от нестопанска дейност на тези предприятия през 2021 г. са 749 млн. лв., а приходите от регламентирана дейност - 710 млн. лева.

2. Основни икономически показатели на сдруженията и фондациите

Основни икономически показатели	2017	2018	2019	2020	2021*
Брой предприятия	9585	9727	9754	9636	9967
Балансова стойност на активите - млн. лв. ¹	1010	1186	1267	1312	1417
Приходи от регламентирана дейност - млн. лв. ^{1,2}	554	590	646	643	710
Разходи за регламентирана дейност - млн. лв. ^{1,3}	260	280	319	316	332

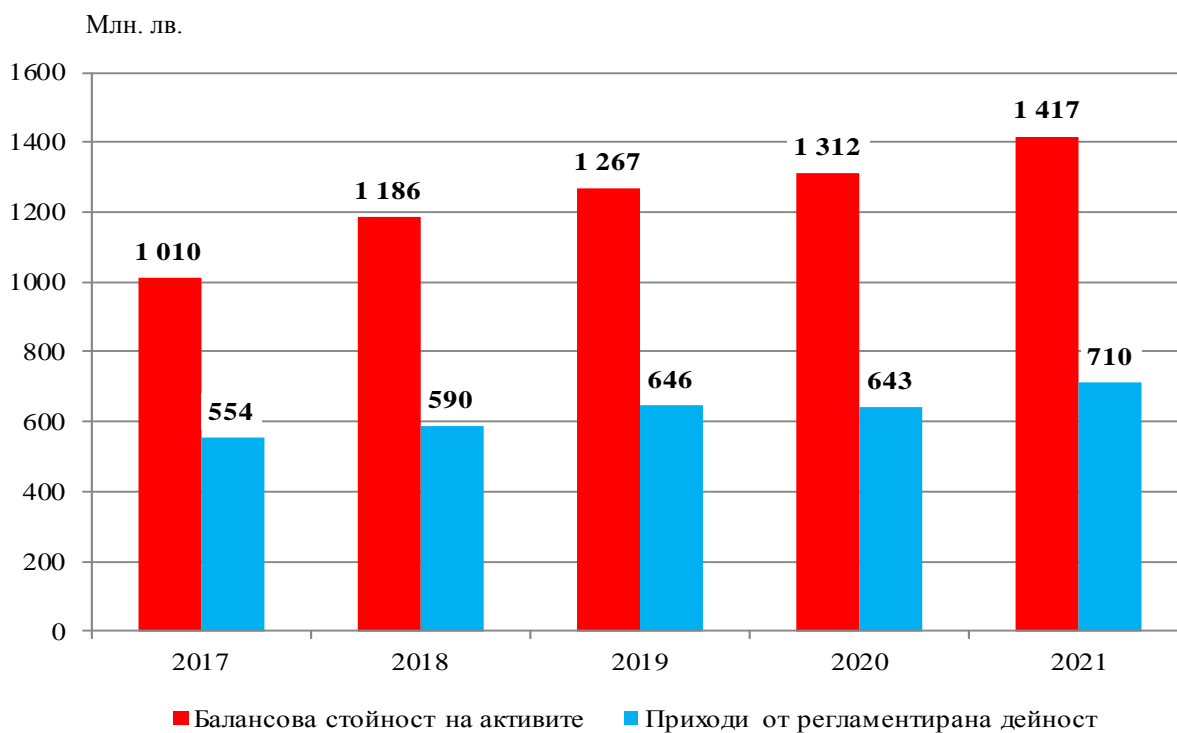
¹ Данните са по текущи цени.

² Приходите от регламентирана дейност включват приходи от дарения под условие, приходи от дарения без условие, членски внос и други приходи.

³ Разходите за регламентирана дейност включват дарения и други разходи.

* Предварителни данни.

Фиг. 4. Балансова стойност на активите и приходи от регламентирана дейност по години



Членовете на сдруженията и фондациите към 31.12.2021 г. са 2 319 255, като от тях юридическите лица са 190 450, а физическите - 2 128 805. В тях работят 48 151 доброволни сътрудници, които са отработили 1 876 384 часа.