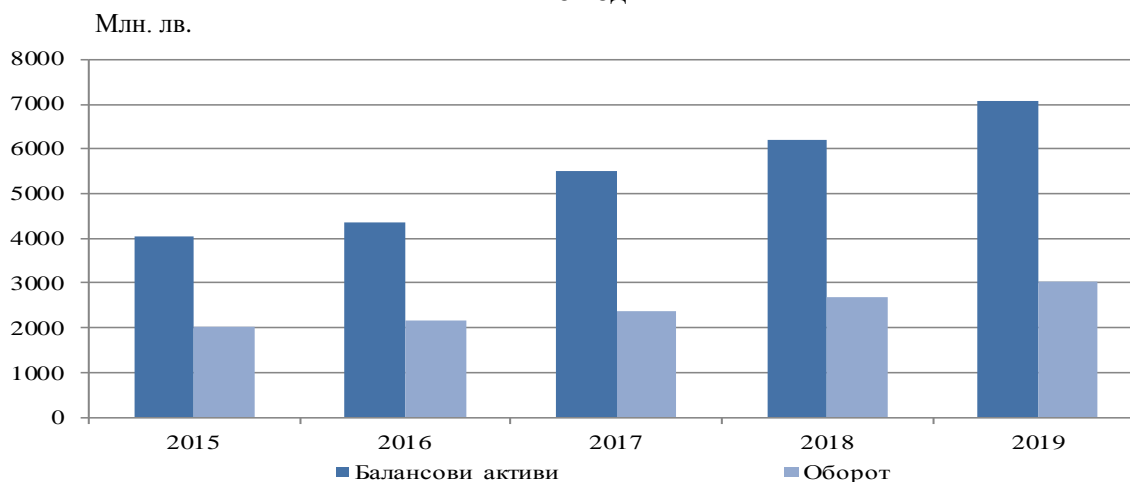


ДЕЙНОСТ НА ФИНАНСОВИТЕ ПРЕДПРИЯТИЯ И НА СДРУЖЕНИЯТА И ФОНДАЦИИТЕ ПРЕЗ 2019 ГОДИНА (ПРЕДВАРИТЕЛНИ ДАННИ)

1. Застрахователи

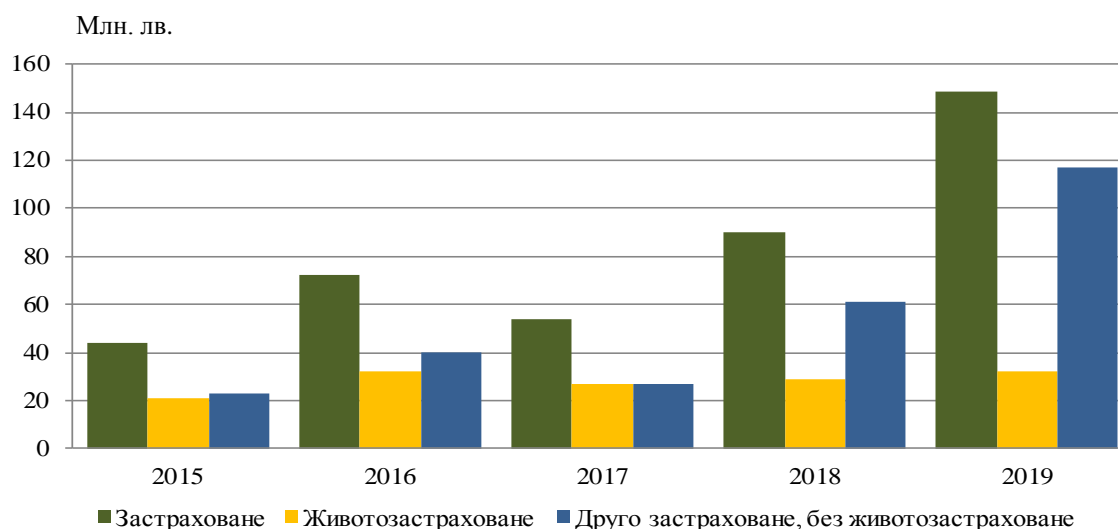
В Националния статистически институт (НСИ) годишен отчет за дейността си през 2019 г. са представили 49 лицензирани застрахователя с балансова стойност на активите към 31.12.2019 г. от 7 072 млн. лв. и реализиран оборот¹ от 3 046 млн. лева.

Фиг. 1. Балансова стойност на активите и оборот на застрахователите по години



Застрахователите отчетват положителен финансов резултат от дейността си през 2019 г. в размер на 149 млн. лева. В животозастраховането е реализирана печалба от 32 млн. лв., а в „Друго застраховане, без животозастраховане“ - 117 млн. лева.

Фиг. 2. Финансов резултат на застрахователите по години



¹ Оборотът включва брутните начислени премии през отчетната година.

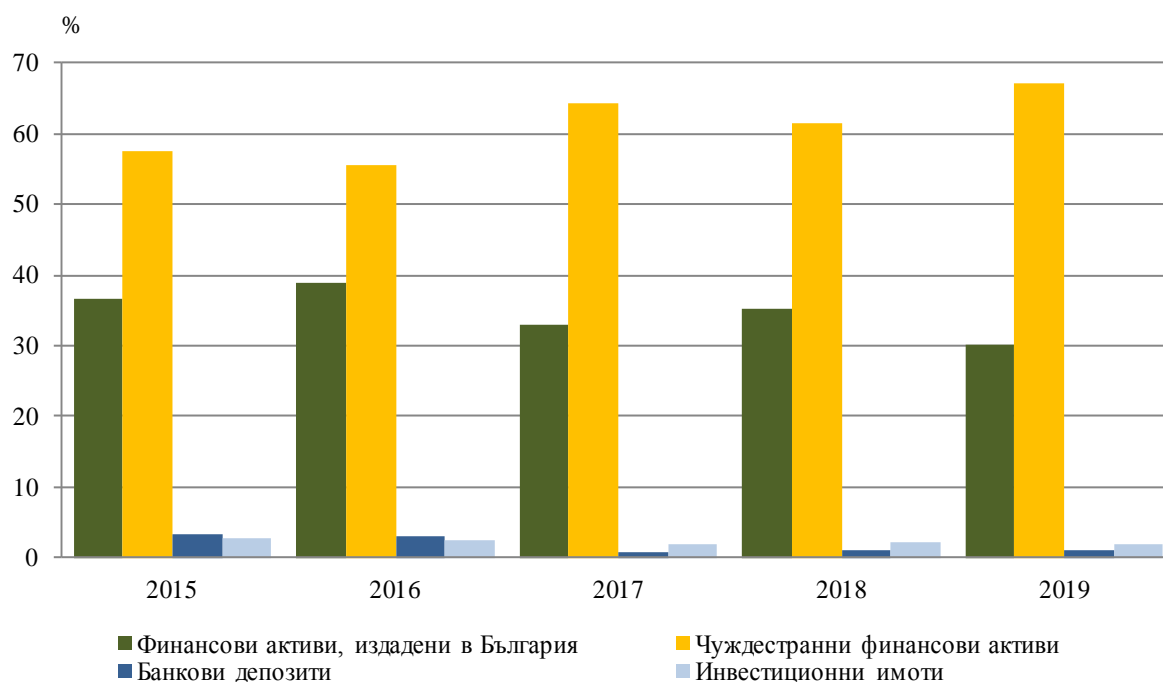
2. Пенсионноосигурителни дружества и пенсионни фондове

През 2019 г. дейност са развивали 9 пенсионноосигурителни дружества с балансова стойност на активите към 31.12.2019 г. от 475 млн. лева.

Приходите от дейността на тези дружества достигат 199 млн. лв., а реализираната печалба е в размер на 54 млн. лева.

В НСИ отчет за дейността си през 2019 г. са представили 28 лицензирани пенсионни фонда, от които 18 по задължителното пенсионно осигуряване (9 универсални и 9 професионални) и 10 доброволни. Балансовата стойност на активите им към 31.12.2019 г. е 15 734 млн. лв., а инвестициите достигат 14 467 млн. лева.

Фиг. 3. Структура на инвестициите на пенсионните фондове по видове и години



Общият брой на осигурените лица в пенсионните фондове към 31.12.2019 г. е 4 778 302, а брунтните постъпления от осигурителни вноски - 1 708 млн. лева.

3. Специализирани инвестиционни предприятия

Годишен отчет за дейността си през 2019 г. в НСИ са представили 249 специализирани инвестиционни предприятия (инвестиционни дружества, инвестиционни посредници, управляващи дружества, договорни фондове, акционерни дружества със специална инвестиционна цел, алтернативен инвестиционен фонд и национални инвестиционни фондове) с обща балансова стойност на активите към 31.12.2019 г. от 9 075 млн. лева. Получените чужди активи (ценни книжа и парични средства на клиенти) са в размер на 5 379 млн. лева.

1. Брой на инвестиционните предприятия

Инвестиционни предприятия по вид	2015	2016	2017	2018	2019*
Общо	243	249	257	257	249
Инвестиционни посредници	42	44	44	40	38
Инвестиционни дружества	6	6	4	4	3
Управляващи дружества	30	31	29	31	31
Договорни фондове	106	115	127	128	121
Акционерни дружества със специална инвестиционна цел	59	53	53	54	53
Алтернативен инвестиционен фонд	-	-	-	-	1
Национални инвестиционни фондове	-	-	-	-	2

Финансовите приходи на специализираните инвестиционни предприятия през 2019 г. възлизат на 1 131 млн. лв., а финансовият резултат за годината е печалба от 112 млн. лева.

4. Сдружения и фондации

По предварителни данни сдруженията и фондациите, представили годишен отчет за дейността си през 2019 г. в НСИ, са 9 754. Балансовата стойност на активите им към 31.12.2019 г. е в размер на 1 267 млн. лева.

Приходите от нестопанска дейност на тези предприятия през 2019 г. са 688 млн. лв., а приходите от регламентирана дейност - 646 млн. лева.

2. Основни икономически показатели на сдруженията и фондациите

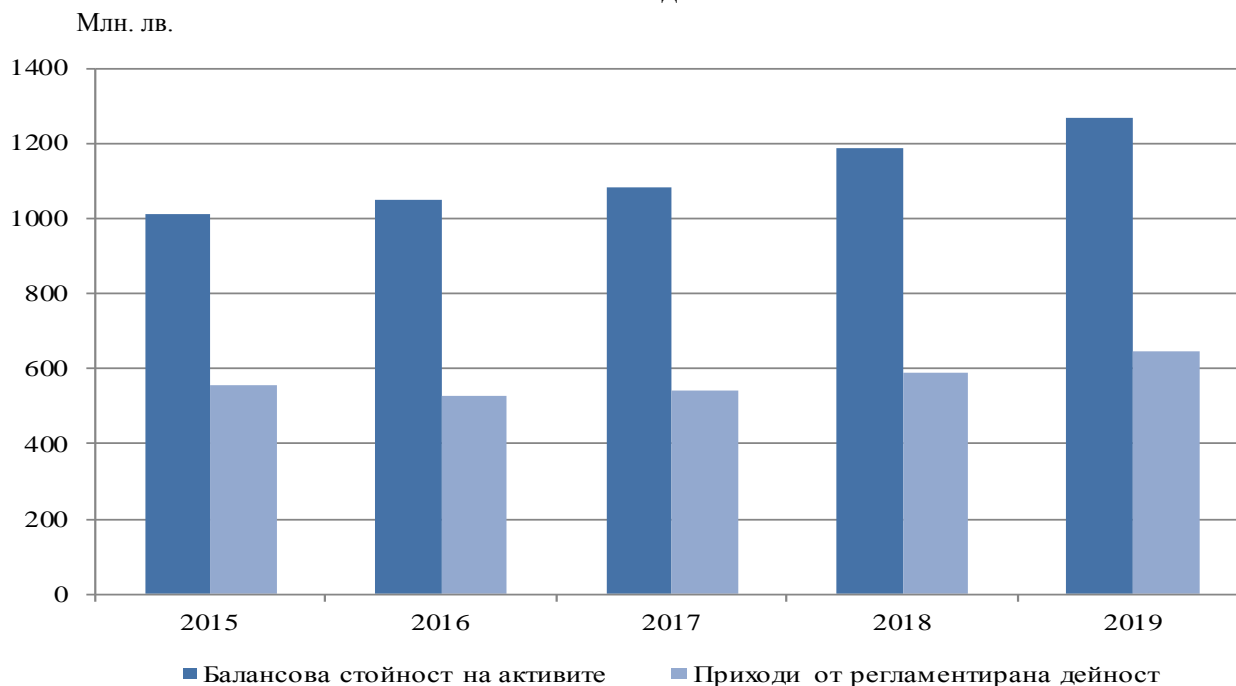
Основни икономически показатели	2015	2016	2017	2018	2019*
Брой предприятия	9923	9933	9585	9727	9754
Балансова стойност на активите - млн. лв. ¹	1010	1049	1084	1186	1267
Приходи от регламентирана дейност - млн. лв. ^{1,2}	554	528	540	590	646
Разходи за регламентирана дейност - млн. лв. ^{1,3}	260	252	279	280	319

¹ Данните са по текущи цени.

² Приходите от регламентирана дейност включват приходи от дарения под условие, приходи от дарения без условие, членски внос и други приходи.

³ Разходите за регламентирана дейност включват дарения и други разходи.

Фиг. 4. Балансова стойност на активите и приходи от регламентирана дейност по години



Членовете на сдруженията и фондациите към 31.12.2019 г. са 2 192 943, като от тях юридическите лица са 169 740, а физическите - 2 023 203. В тях работят 58 487 доброволни сътрудници, които са отработили 1 275 308 часа.