

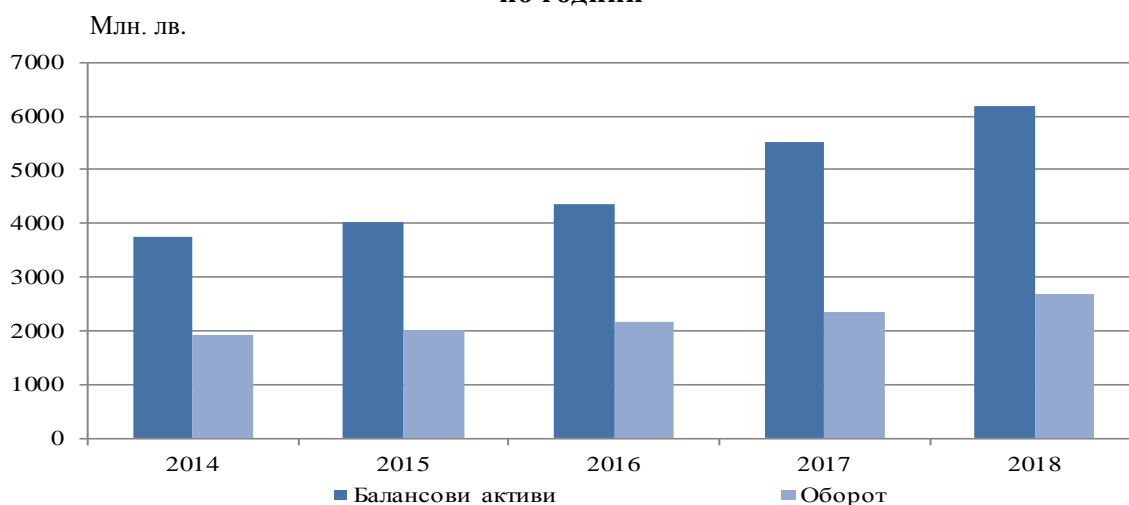


## ДЕЙНОСТ НА ФИНАНСОВИТЕ ПРЕДПРИЯТИЯ И НА СДРУЖЕНИЯТА И ФОНДАЦИИТЕ ПРЕЗ 2018 ГОДИНА (ПРЕДВАРИТЕЛНИ ДАННИ)

### 1. Застрахователи

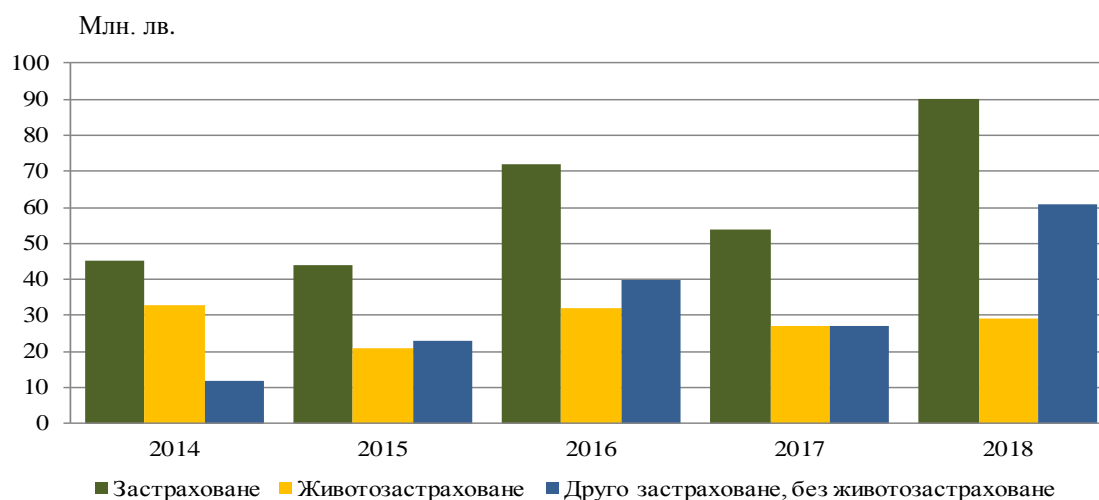
В Националния статистически институт годишен отчет за дейността си през 2018 г. са представили 52 лицензирани застрахователя с балансова стойност на активите към 31.12.2018 г. от 6 198 млн. лв. и реализиран оборот<sup>1</sup> от 2 672 млн. лева.

**Фиг. 1. Балансова стойност на активите и оборот на застрахователите по години**



През 2018 г. застрахователите отчитат положителен финансов резултат от дейността си в размер на 90 млн. лева. В животозастраховането е реализирана печалба от 29 млн. лв., а в „Друго застраховане, без животозастраховане“ - 61 млн. лева.

**Фиг. 2. Финансов резултат на застрахователите по години**



<sup>1</sup> Оборотът включва brutните начислени премии през отчетната година.



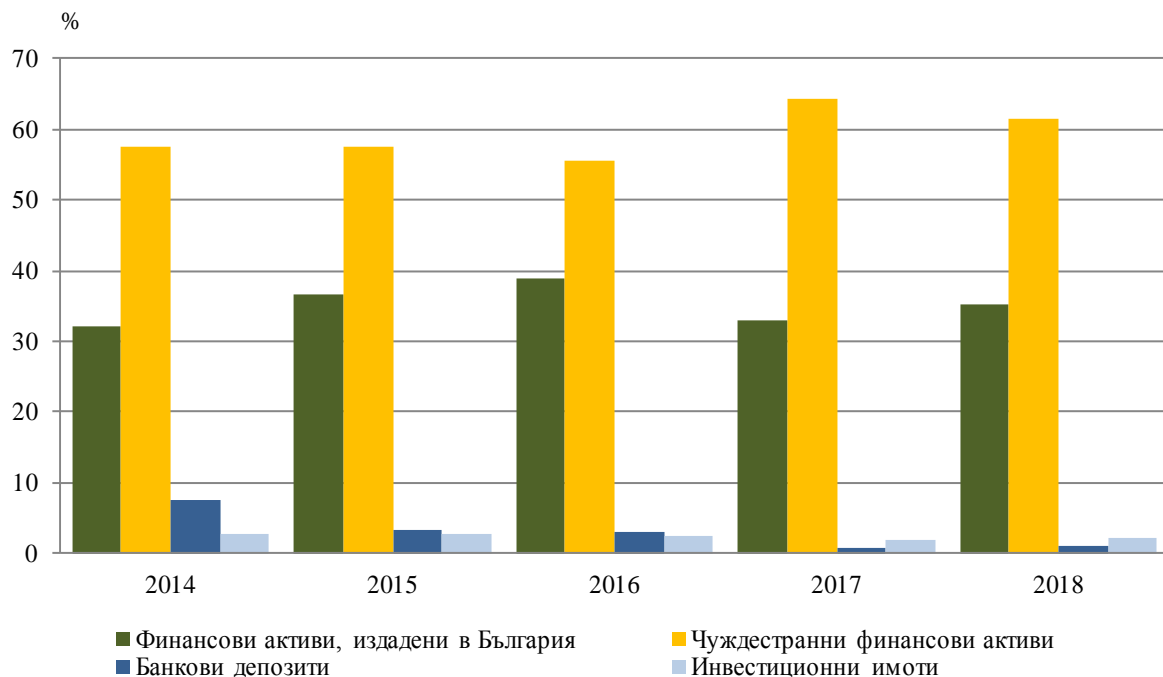
## 2. Пенсионноосигурителни дружества и пенсионни фондове

През 2018 г. дейност са развивали 9 пенсионноосигурителни дружества с балансова стойност на активите към 31.12.2018 г. от 421 млн. лева.

Приходите от дейността на тези дружества достигат 184 млн. лв., а реализираната печалба е в размер на 59 млн. лева.

В НСИ отчет за дейността си през 2018 г. са представили 28 лицензирани пенсионни фонда, от които 18 по задължителното пенсионно осигуряване (9 универсални и 9 професионални) и 10 доброволни. Балансовата стойност на активите им към 31.12.2018 г. е 13 463 млн. лв., а инвестициите достигат 12 192 млн. лева.

**Фиг. 3. Структура на инвестициите на пенсионните фондове по видове и години**



Общият брой на осигурените лица в пенсионните фондове към 31.12.2018 г. е 4 669 768, а брутните постъпления от осигурителни вноски достигат 1 541 млн. лева.



### 3. Специализирани инвестиционни предприятия

Годишен отчет за дейността си през 2018 г. в НСИ са представили 257 специализирани инвестиционни предприятия (инвестиционни дружества, инвестиционни посредници, управляващи дружества, договорни фондове и акционерни дружества със специална инвестиционна цел) с обща балансова стойност на активите към 31.12.2018 г. от 9 110 млн. лева. Получените чужди активи (ценни книжа и парични средства на клиенти) са в размер на 5 650 млн. лева.

**Таблица 1. Брой на инвестиционните предприятия**

Инвестиционни предприятия по вид	2014	2015	2016	2017	2018*
<b>Общо</b>	<b>246</b>	<b>243</b>	<b>249</b>	<b>257</b>	<b>257</b>
Инвестиционни посредници	45	42	44	44	40
Инвестиционни дружества	6	6	6	4	4
Управляващи дружества	30	30	31	29	31
Договорни фондове	104	106	115	127	128
Акционерни дружества със специална инвестиционна цел	61	59	53	53	54

Финансовите приходи на специализираните инвестиционни предприятия през 2018 г. възлизат на 1 358 млн. лв., а финансовият резултат за годината е печалба от 115 млн. лева.

### 4. Сдружения и фондации

По предварителни данни сдруженията и фондациите, представили годишен отчет за дейността си през 2018 г. в НСИ, са 9 727. Балансовата стойност на активите им към 31.12.2018 г. е в размер на 1 186 млн. лева.

Приходите от нестопанска дейност на тези предприятия през 2018 г. са 621 млн. лв., а приходите от регламентирана дейност са 590 млн. лева.

**Таблица 2. Основни икономически показатели на сдруженията и фондациите**

Основни икономически показатели	2014	2015	2016	2017	2018*
Брой предприятия	9512	9923	9933	9585	9727
Балансова стойност на активите - млн. лв. <sup>1</sup>	900	1010	1049	1084	1186
Приходи от регламентирана дейност - млн. лв. <sup>1,2</sup>	514	554	528	540	590
Разходи за регламентирана дейност - млн. лв. <sup>1,3</sup>	258	260	252	279	280

<sup>1</sup> Данните са по текущи цени.

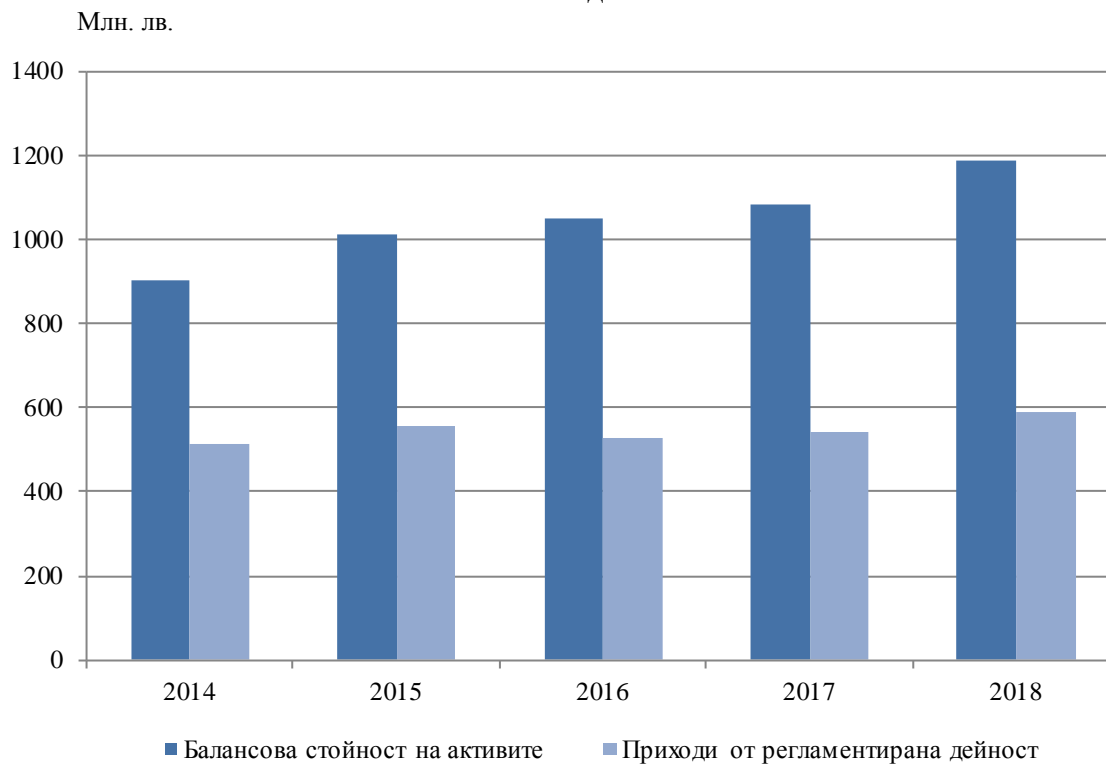
<sup>2</sup> Приходите от регламентирана дейност включват приходи от дарения под условие, приходи от дарения без условие, членски внос и други приходи.

<sup>3</sup> Разходите за регламентирана дейност включват дарения и други разходи.

\* Предварителни данни.



**Фиг. 4. Балансова стойност на активите и приходи от регламентирана дейност по години**



Членовете на сдруженията и фондациите към 31.12.2018 г. са 2 083 734, като от тях юридическите лица са 174 096, а физическите - 1 909 638. В тях работят 56 736 доброволни сътрудници, които са отработили 1 432 711 часа.