

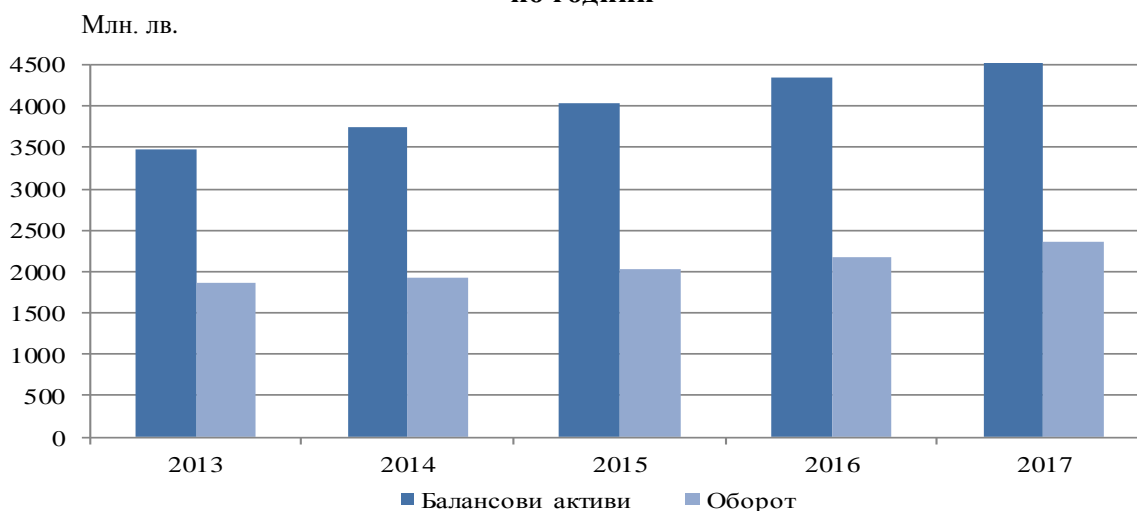


ДЕЙНОСТ НА ФИНАНСОВИТЕ ПРЕДПРИЯТИЯ И НА СДРУЖЕНИЯТА И ФОНДАЦИИТЕ ПРЕЗ 2017 ГОДИНА (ПРЕДВАРИТЕЛНИ ДАННИ)

1. Застрахователи

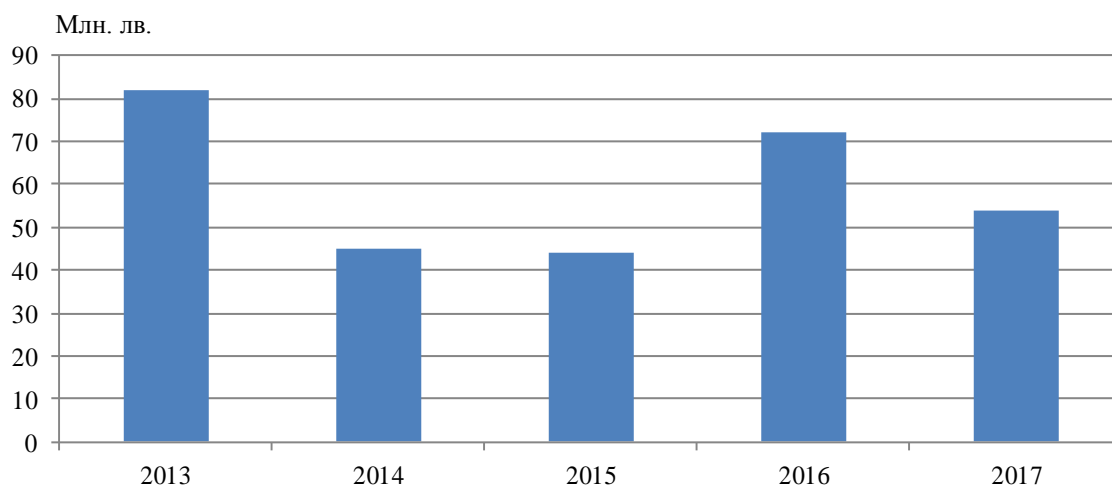
В Националния статистически институт годишен отчет за дейността си през 2017 г. са представили 52 лицензирани застрахователи с балансова стойност на активите към 31.12.2017 г. от 5 506 млн. лв. и реализиран оборот¹ от 2 363 млн. лева.

Фиг. 1. Балансова стойност на активите и оборот на застрахователите по години



През 2017 г. застрахователите отчитат положителен финансов резултат от дейността си в размер на 54 млн. лева. В животозастраховането, както и в общото застраховане, е реализирана печалба от 27 млн. лева.

Фиг. 2. Финансов резултат на застрахователите по години



¹ Оборътът включва брунтите начислени премии през отчетната година.



2. Пенсионноосигурителни дружества и пенсионни фондове

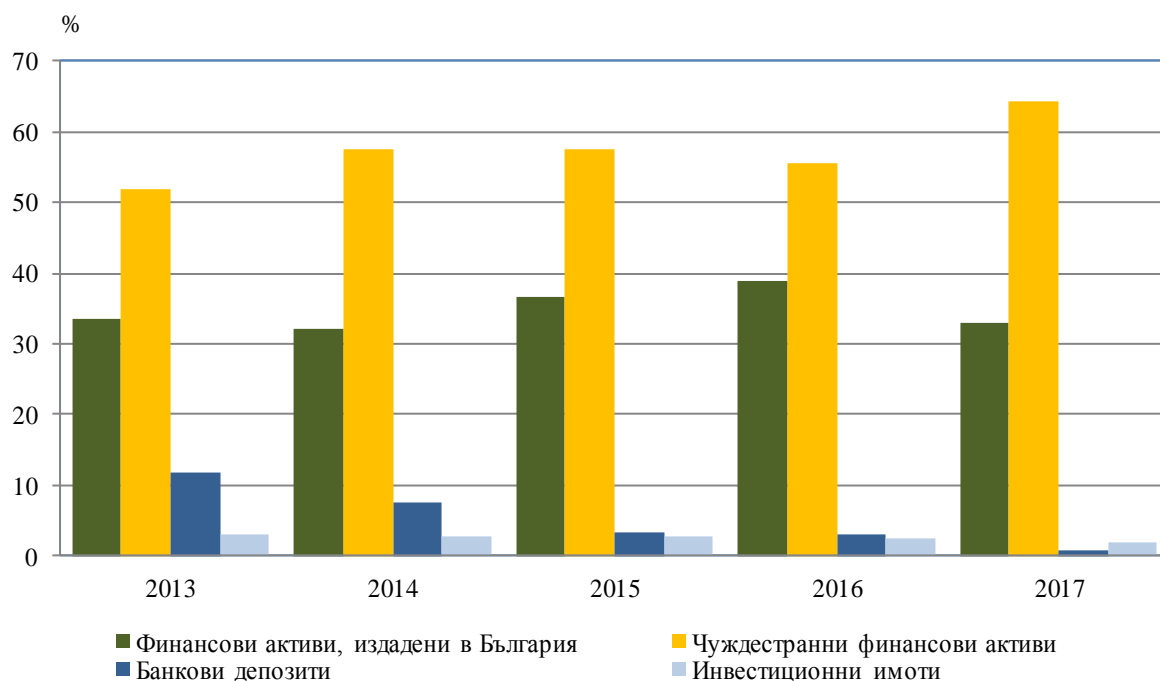
През 2017 г. дейност са развивали 9 пенсионноосигурителни дружества с балансова стойност на активите към 31.12.2017 г. от 380 млн. лева.

Приходите от дейността на тези дружества достигат 186 млн. лв., а реализираната печалба е в размер на 61 млн. лева.

В НСИ отчет за дейността си през 2017 г. са представили 28 лицензирани пенсионни фонда, от които 18 по задължителното пенсионно осигуряване (9 универсални и 9 професионални) и 10 доброволни. Балансовата стойност на активите им към 31.12.2017 г. е 12 742 млн. лв., а инвестициите достигат 11 930 млн. лева.

Общият брой на осигурените лица в пенсионните фондове към 31.12.2017 г. е 4 584 479, а брутните постъпления от осигурителни вноски достигат 1 388 млн. лева.

Фиг. 3. Структура на инвестициите на пенсионните фондове по години





3. Специализирани инвестиционни предприятия

Годишен отчет за дейността си през 2017 г. в НСИ са представили 257 специализирани инвестиционни предприятия (инвестиционни дружества, инвестиционни посредници, управляващи дружества, договорни фондове и акционерни дружества със специална инвестиционна цел) с обща балансова стойност на активите към 31.12.2017 г. от 9 310 млн. лева. Получените чужди активи (ценни книжа и парични средства на клиенти) са в размер на 6 102 млн. лева.

Брой на инвестиционните предприятия

Инвестиционни предприятия по вид	2013	2014	2015	2016	2017
Общо	250	246	243	249	257
Инвестиционни посредници	50	45	42	44	44
Инвестиционни дружества	3	6	6	6	4
Управляващи дружества	30	30	30	31	29
Договорни фондове	107	104	106	115	127
Акционерни дружества със специална инвестиционна цел	60	61	59	53	53

Финансовите приходи на специализираните инвестиционни предприятия през 2017 г. възлизат на 1 399 млн. лв., а финансовият резултат за годината е печалба от 111 млн. лева.

4. Сдружения и фондации

По предварителни данни сдруженията и фондацииите, представили годишен отчет за дейността си през 2017 г. в НСИ, са 9 540. Балансовата стойност на активите им към 31.12.2017 г. е в размер на 1 079 млн. лева.

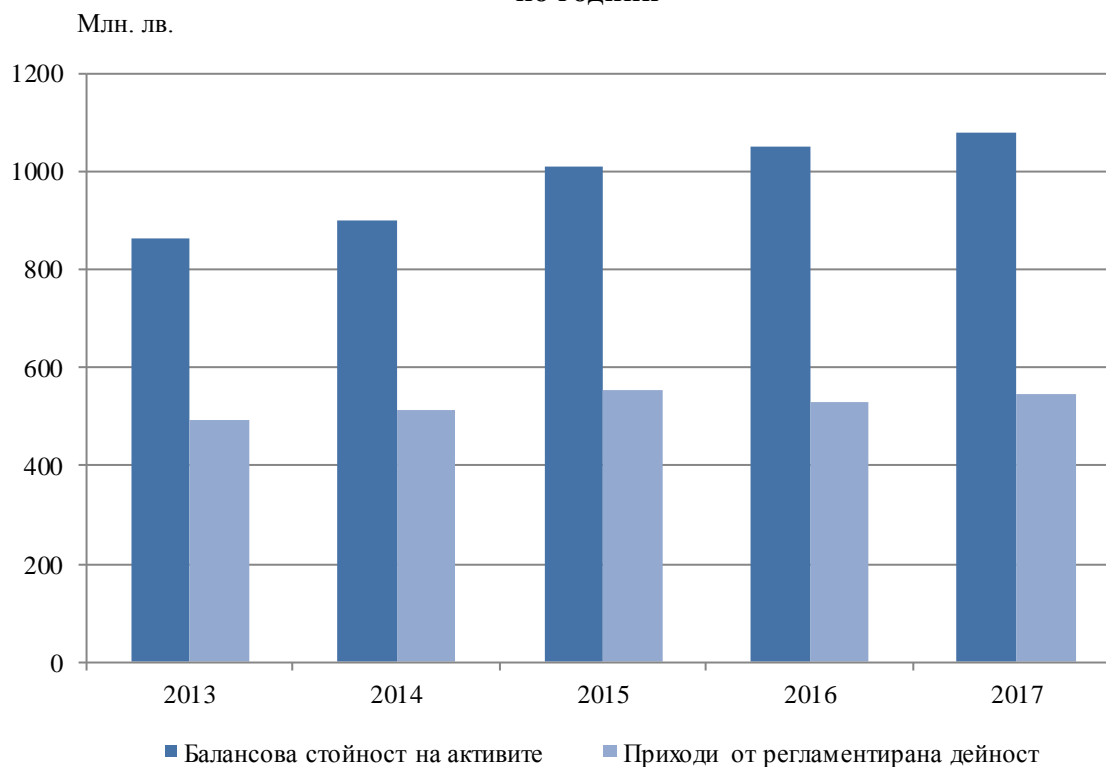
Приходите от нестопанска дейност на тези предприятия през 2017 г. са 574 млн. лв., а приходите от регламентирана дейност са 545 млн. лева.

Основни икономически показатели на сдруженията и фондацииите

Основни икономически показатели	2013	2014	2015	2016	2017
Брой предприятия	9243	9512	9923	9933	9540
Балансова стойност на активите - млн. лв.	862	900	1010	1049	1079
Приходи от регламентирана дейност - млн. лв.	492	514	554	528	545
Разходи за регламентирана дейност - млн. лв.	243	258	260	252	290



Фиг. 4. Балансова стойност на активите и приходи от регламентирана дейност по години



Членовете на сдруженията и фондациите към 31.12.2017 г. са 2 058 756, като от тях юридическите лица са 143 821, а физическите - 1 914 935. В тях работят 55 444 доброволни сътрудници, които са отработили 1 520 954 часа.