

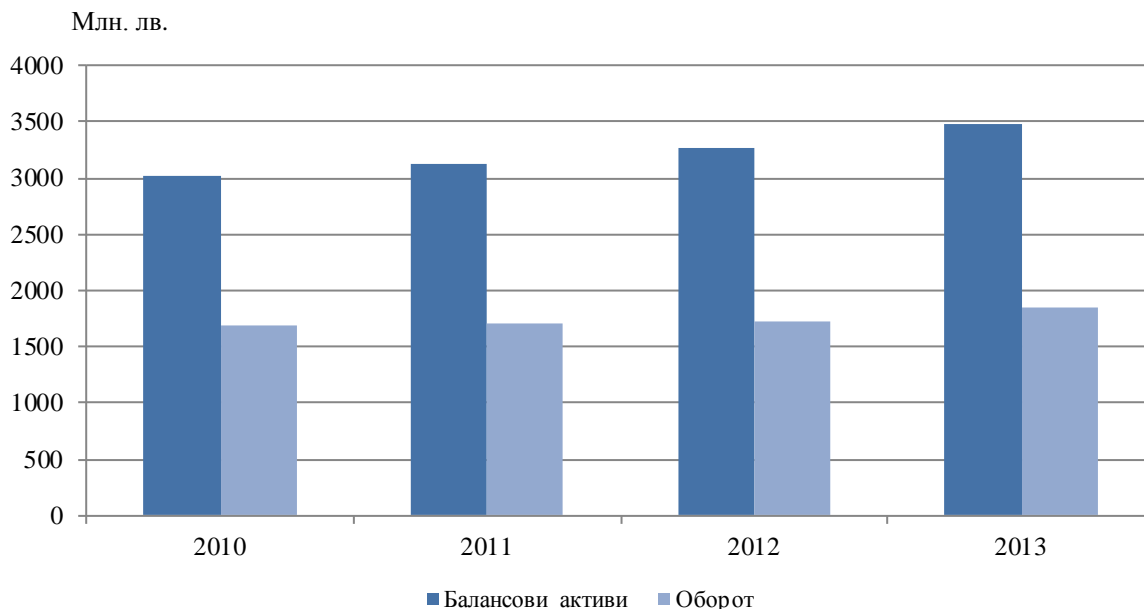


ДЕЙНОСТ НА ФИНАНСОВИТЕ ПРЕДПРИЯТИЯ И НА СДРУЖЕНИЯТА И ФОНДАЦИИТЕ ПРЕЗ 2013 ГОДИНА (ПРЕДВАРИТЕЛНИ ДАННИ)

1. Застрахователни дружества

По предварителни данни годишен отчет за дейността си през 2013 г. в Националния статистически институт са представили 54¹ лицензирани застрахователни предприятия, чиято балансова стойност на активите към края на годината е 3 477.9 млн. лв., а реализираният оборот² по текущи цени възлиза на 1 855.3 млн. лева.

**Фиг. 1. Балансова стойност на активите и оборот на застрахователните дружества
по години**



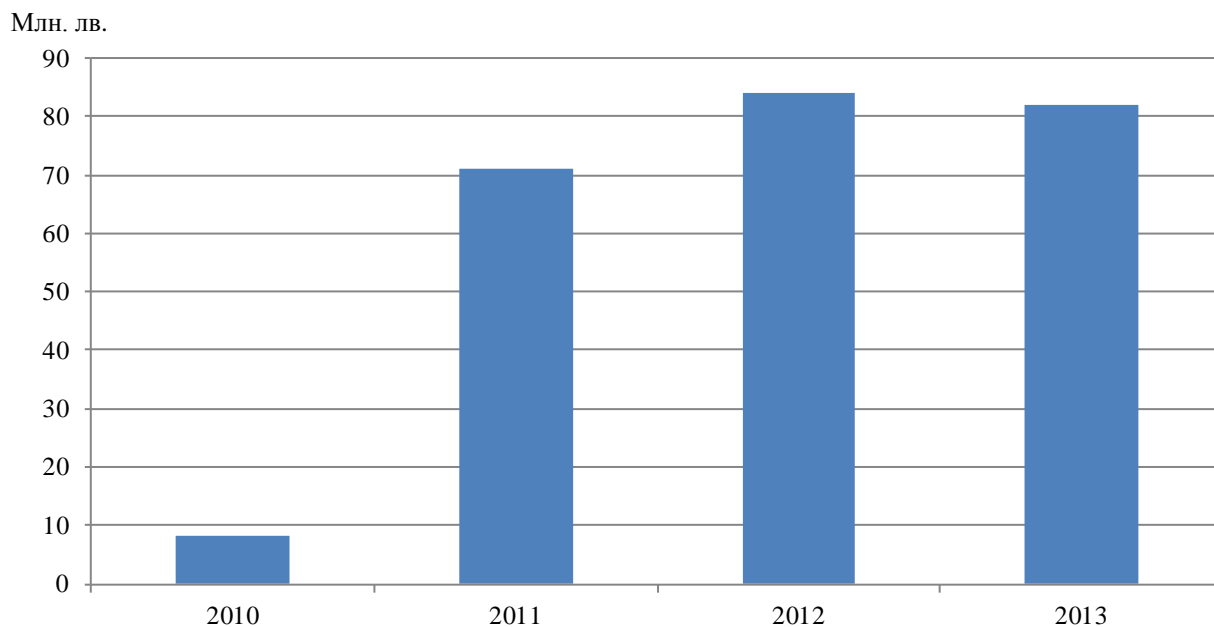
През 2013 г. застрахователните дружества отчитат положителен финансов резултат от дейността си в размер на 81.9 млн. лева. Дружествата по животозастраховане са реализирали печалба от 6.0 млн. лв., а дружествата по друго застраховане - 75.9 млн. лева.

¹ Поради промени в законодателството през 2013 г. здравноосигурителните дружества са прелицензирани като застрахователни дружества, преобразувани чрез вливане в застрахователни дружества или са в процедура по прекратяване на дейността. По тази причина данните са несъпоставими с предходните години.

² Оборътът включва брутните начислени премии през отчетната година.



Фиг. 2. Финансов резултат на застрахователните дружества по години



2. Пенсионноосигурителни дружества и пенсионни фондове

През 2013 г. в страната са развивали дейност 9 пенсионноосигурителни дружества, като балансовата стойност на активите им към 31.12.2013 г. е 231.9 млн. лева.

Оборотът¹ на тези дружества, по текущи цени достига 107.7 млн. лв., а реализираната печалба е в размер на 36.9 млн. лева.

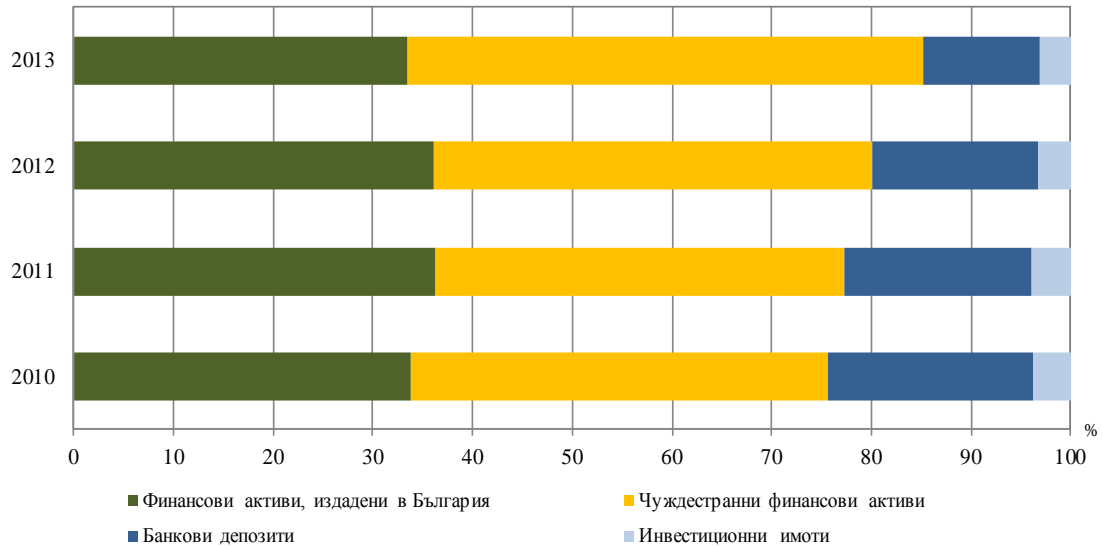
Пенсионните фондове, представили в НСИ отчети за дейността си през 2013 г., са 28. От тях фондовете по задължителното пенсионно осигуряване са 18 (9 универсални и 9 професионални), а доброволните фондове са 10. Балансовата стойност на активите към 31.12.2013 г. е 6 821.1 млн. лв., а инвестициите достигат 6 183.9 млн. лева.

Общият брой на осигурените лица в пенсионните фондове към 31.12.2013 г. е 4 188 161, а brutните постъпления от осигурителните вноски достигат 933.0 млн. лева.

¹ Оборотът включва приходите от такси и удържки през отчетната година.



Фиг. 3. Структура на инвестициите на пенсионните фондове по години



3. Специализирани инвестиционни предприятия

Годишен отчет за дейността си през 2013 г. в НСИ са представили 250 специализирани инвестиционни предприятия (инвестиционни дружества, инвестиционни посредници, управляващи дружества, договорни фондове и акционерни дружества със специална инвестиционна цел). По предварителни данни балансовата стойност на активите им към 31.12.2013 г. е 6 853.5 млн. лева. Получените чужди активи (ценни книжа и парични средства на клиенти) са в размер на 4 445.3 млн. лева.

1. Брой предприятия

Инвестиционни предприятия по вид	2010	2011	2012	2013
Общо	260	249	252	250
Инвестиционни посредници	55	51	54	50
Инвестиционни дружества	10	13	10	3
Управляващи дружества	34	34	30	30
Договорни фондове	95	92	96	107
Акционерни дружества със специална инвестиционна цел	66	59	62	60



www.nsi.bg

Финансовите приходи (оборотът) по текущи цени през 2013 г. на специализираните инвестиционни предприятия възлизат на 592.7 млн. лв., а финансовият резултат за годината е 29.6 млн. лв. нетна печалба.

4. Здравноосигурителни дружества

Поради промени в законодателството през 2013 г. здравноосигурителните дружества са прелицензирани като застрахователни дружества, преобразувани чрез вливане в застрахователни дружества или са в процедура по прекратяване на дейността. По тази причина в НСИ за 2013 г. са представени само 3 отчета на здравноосигурителни дружества, а прелицензираните са се отчели като застрахователни дружества.

5. Сдружения и фондации

По предварителни данни сдруженията и фондацииите, представили годишен отчет за дейността си през 2013 г. в НСИ, са 9 243. Балансовата стойност на активите им към 31.12.2013 г. е в размер на 862.2 млн. лева.

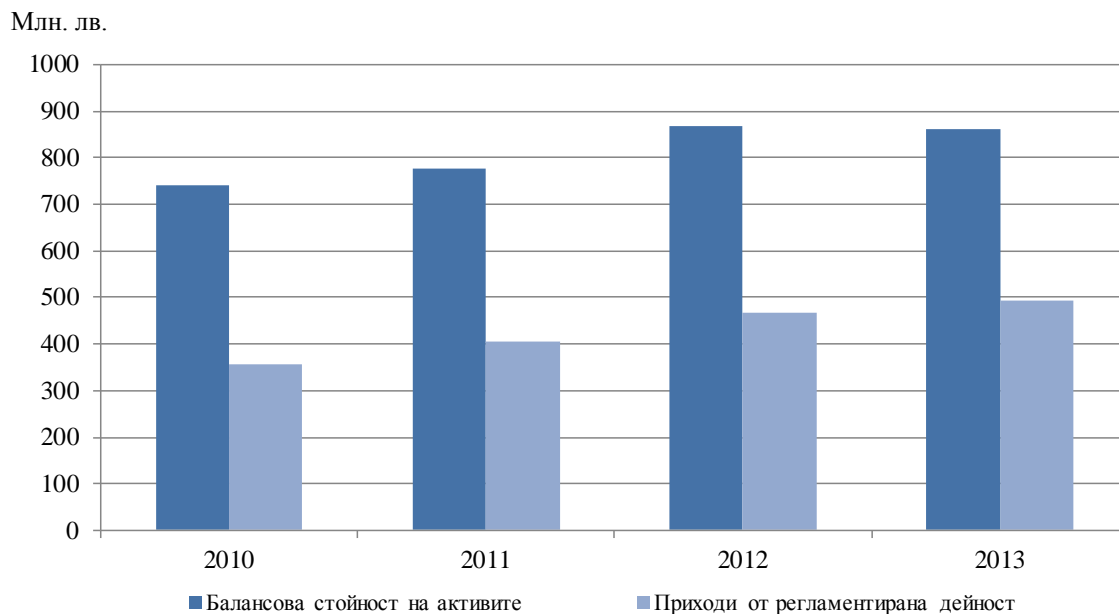
Приходите от нестопанска дейност на тези предприятия през 2013 г. са 523.6 млн. лв., а приходите им от регламентирана дейност достигат 491.9 млн. лева.

2. Основни икономически показатели

Основни икономически показатели	2010	2011	2012	2013
Брой предприятия	8640	9116	9349	9243
Балансова стойност на активите - млн. лв.	740.2	775.9	866.5	862.2
Приходи от регламентирана дейност - млн. лв.	355.5	406.2	468.2	491.9
Разходи за регламентирана дейност - млн. лв.	172.9	210.9	230.8	243.1



Фиг. 4. Балансова стойност на активите и приходи от регламентирана дейност по години



Членовете на сдруженията и фондациите към 31.12.2013 г. са 1 633 426, като от тях юридическите лица са 107 487, а физическите - 1 525 939. В тях работят 61 812 доброволни сътрудници, които са отработили 1 723 667 часа.