

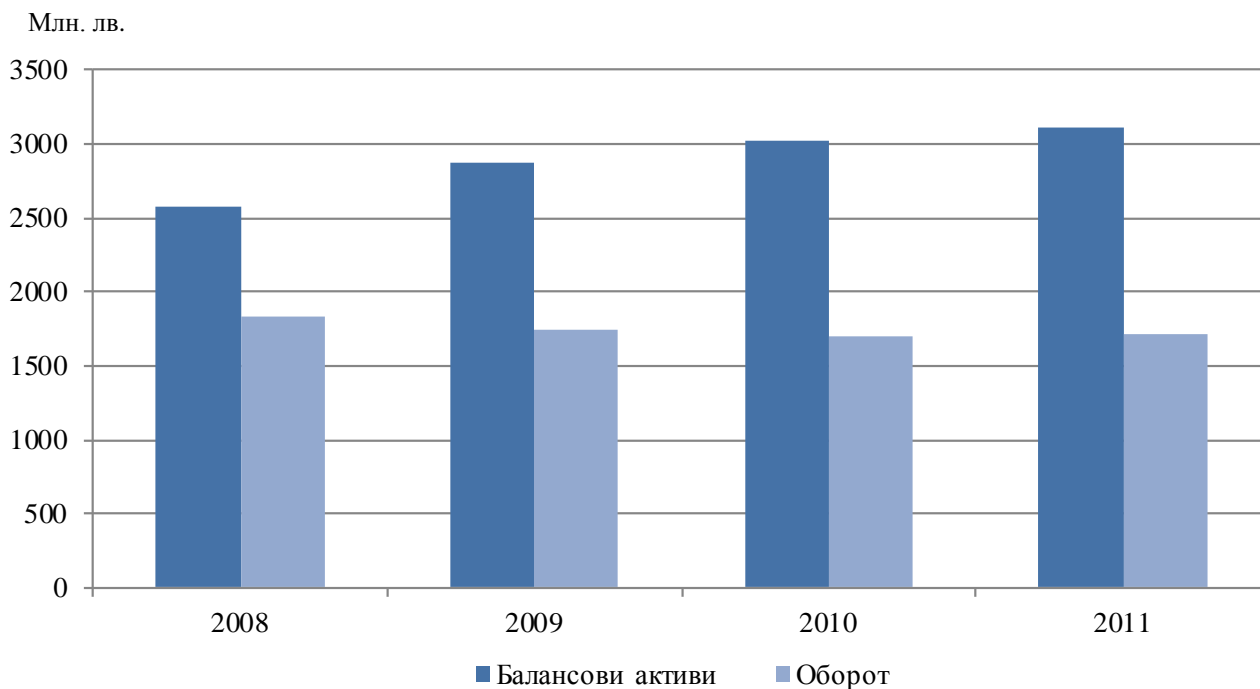


ДЕЙНОСТ НА ФИНАНСОВИТЕ ПРЕДПРИЯТИЯ И НА СДРУЖЕНИЯТА И ФОНДАЦИИТЕ ПРЕЗ 2011 ГОДИНА (ПРЕДВАРИТЕЛНИ ДАННИ)

1. Застрахователи

В Националния статистически институт годишен отчет за дейността си през 2011 г. са представили 43 лицензирани застрахователни предприятия, чиято балансова стойност на активите към края на годината е 3 116.4 млн. лв., или с 3.0% повече в сравнение с 2010 година. Оборътът¹ по текущи цени на тези дружества възлиза на 1 709.7 млн. лв. и нараства с 0.8% спрямо предходната година. В животозастраховането увеличението на оборота е 3.8%, а при общото застраховане - 0.2%.

Фиг. 1. Балансови активи и оборот на застрахователите по години

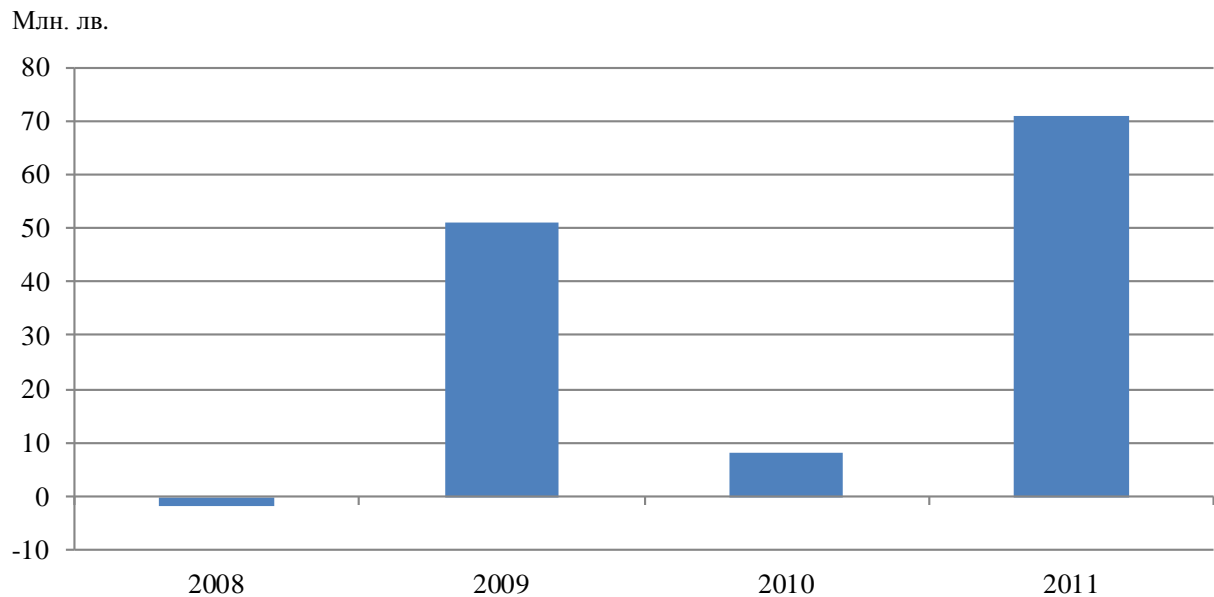


През 2011 г. застрахователните дружества отчитат положителен финансов резултат от дейността си в размер на 71.0 млн. лв., което е с 62.9 млн. лв. повече в сравнение с предходната година. Дружествата по общо застраховане са реализирали печалба от 61.3 млн. лв., а животозастрахователните - 9.7 млн. лева.

¹ Оборътът включва брутните начислени премии през отчетната година.



Фиг. 2. Финансов резултат на застрахователите по години



2. Пенсионноосигурителни дружества и пенсионни фондове

През 2011 г. в страната са развивали дейност 9 пенсионноосигурителни дружества, като балансовата стойност на активите им към 31.12.2011 г. е 161.3 млн. лв., което е с 10.6% повече в сравнение с 2010 година.

Оборотът¹ по текущи цени възлиза на 80.1 млн. лв., а реализираната печалба е 22.7 млн. лв., или с 14.0% повече спрямо предходната година.

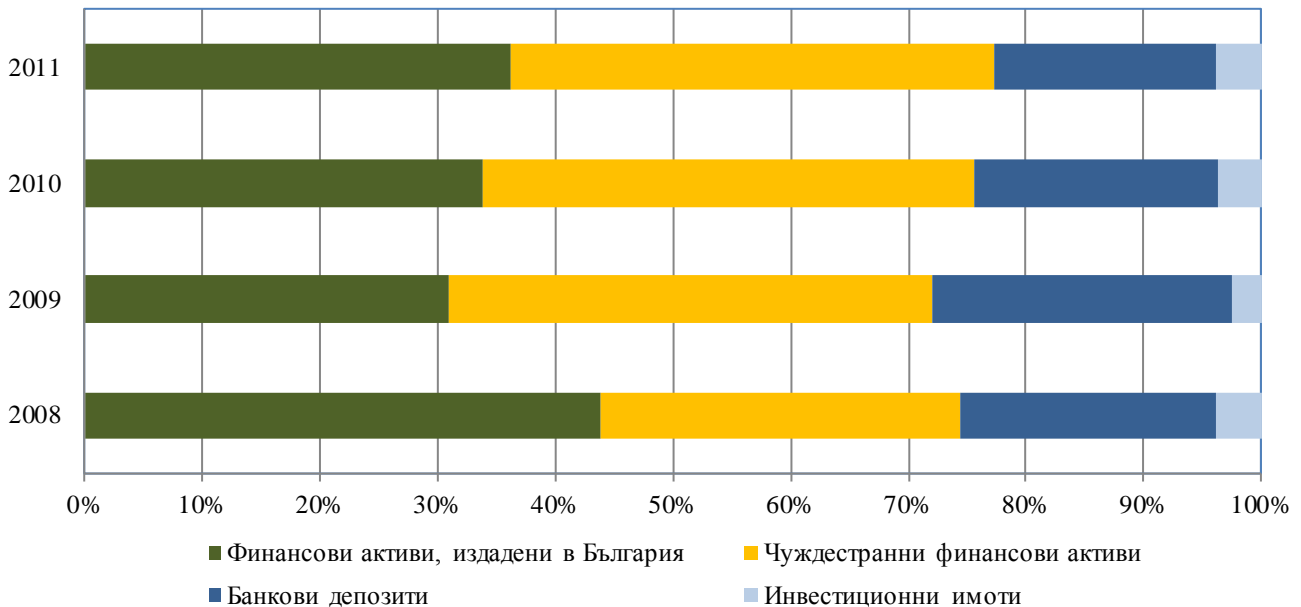
Пенсионните фондове, представили в НСИ отчети за дейността си през 2011 г., са 28, като от тях фондовете по задължителното пенсионно осигуряване са 18 (9 универсални и 9 професионални), а доброволните - 10. Балансовата стойност на активите им към 31.12.2011 г. е 4 597.9 млн. лв. и се увеличава с 15.0% на годишна база, а инвестициите достигат 4 233.4 млн. лв., което е с 13.7% повече в сравнение с 2010 година.

Общият брой на осигурените лица в пенсионните фондове към 31.12.2011 г. е 3 994 хил. души, а брутните постъпления от осигурителните вноски достигат 837.7 млн. лв. и отбелязват ръст от 8.0% спрямо предходната година.

¹ Оборотът включва приходите от такси и удържки през отчетната година.



Фиг. 3. Структура на инвестициите на пенсионните фондове по години



3. Специализирани инвестиционни предприятия

Годишен отчет за дейността си през 2011 г. в НСИ са представили 249 специализирани инвестиционни предприятия (инвестиционни дружества, инвестиционни посредници, управляващи дружества, договорни фондове и акционерни дружества със специална инвестиционна цел). По предварителни данни балансовата стойност на активите им към 31.12.2011 г. е 9 024.4 млн. лв., което е с 32.9% повече в сравнение с 2010 година. Получените чужди активи (ценни книжа и парични средства на клиенти) са в размер на 6 476.8 млн. лв. и се увеличават с 39.5% на годишна база.

1. Брой предприятия

Инвестиционни предприятия по вид	2008	2009	2010	2011	2011 в % към 2010
Общо	215	247	260	249	95.8
Инвестиционни посредници	68	61	55	51	92.7
Инвестиционни дружества	13	11	10	13	130.0
Управляващи дружества	35	40	34	34	100.0
Договорни фондове	71	86	95	92	96.8
Акционерни дружества със специална инвестиционна цел	28	49	66	59	89.4

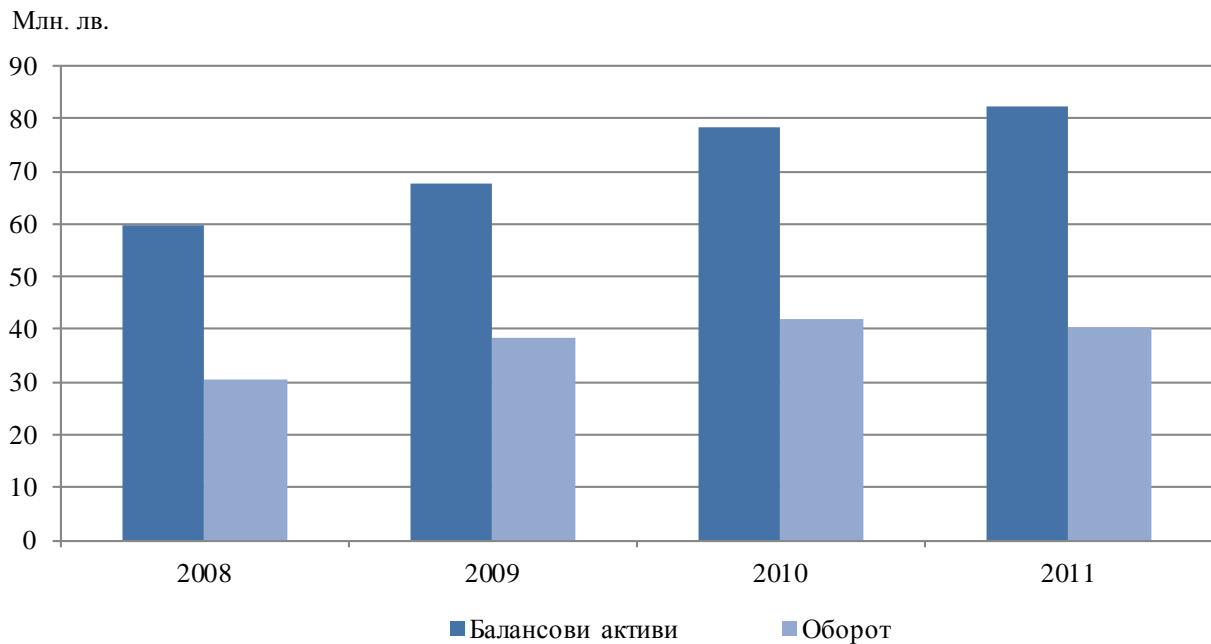


Финансовите приходи (оборотът) по текущи цени през 2011 г. на специализираните инвестиционни предприятия възлизат на 653.8 млн. лв. и се увеличават със 7.8% спрямо 2010 г., а финансовият резултат за годината е 56.2 млн. лв. нетна печалба.

4. Здравноосигурителни дружества

Лицензираните здравноосигурителни дружества, представили годишен отчет за дейността си през 2011 г. в НСИ, са 20. Балансовата стойност на активите на дружествата към края на годината е 82.5 млн. лв., или с 5.3% повече в сравнение с 2010 година. Оборотът¹ на здравноосигурителните дружества през 2011 г. по текущи цени е 40.4 млн. лв. и намалява с 4.2% спрямо предходната година.

Фиг. 4. Балансови активи и оборот на здравноосигурителните дружества по години

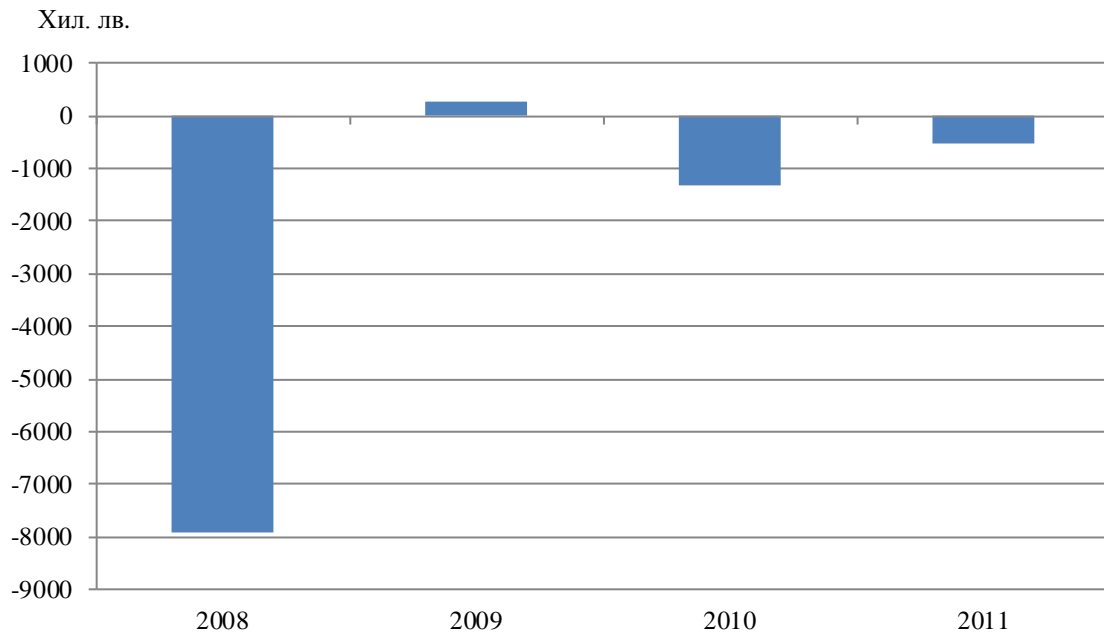


Финансовият резултат от дейността на здравноосигурителните дружества през 2011 г. е загуба в размер на 0.5 млн. лв., което е с 0.8 млн. лв. по-малко в сравнение с 2010 година.

¹ Оборотът включва брутните начислени премии през отчетната година.



Фиг. 5. Финансов резултат на здравноосигурителните дружества по години



5. Сдружения и фондации

По предварителни данни сдруженията и фондациите, представили годишен отчет за 2011 г. в НСИ, е 9 009, а балансовата стойност на активите им към 31.12.2011 г. е в размер на 771.8 млн. лв., или с 4.3% повече в сравнение с 2010 година.

Приходите им от нестопанска дейност по текущи цени през 2011 г. са 426.8 млн. лв. и нарастват с 9.3% спрямо предходната година. Същевременно се увеличават и приходите им от регламентирана стопанска дейност - с 13.1% в сравнение с 2010 г., и достигат 401.9 млн. лева.

2. Основни икономически показатели

Основни икономически показатели	2008	2009	2010	2011	2011 в % към 2010
Брой предприятия	7087	8049	8640	9009	104.3
Активи - млн. лв.	579.3	690.5	740.2	771.8	104.3
Приходи от регламентирана дейност - млн. лв.	330.8	349.4	355.5	401.9	113.1
Разходи за регламентирана дейност - млн. лв.	141.6	177.5	172.9	209.8	121.3

Членовете на сдруженията и фондациите към 31.12.2011 г. са 1 723 хил., като от тях юридическите лица са 102 хил., а физическите - 1 621 хиляди. Същевременно доброволните сътрудници са 60 хил. и са отработили 2 232 хил. часа.