

## СВЕТОВЕН ДЕН НА ВОДАТА

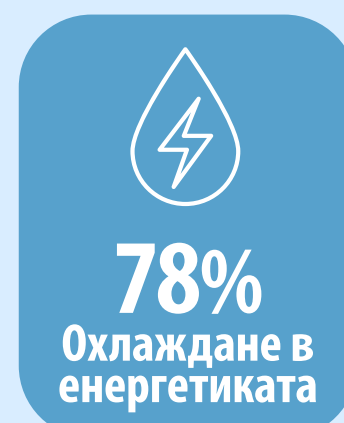
### Статистика на водите в България 2017

ИЗЗЕТИ ПРЕСНИ ВОДИ<sup>1</sup>  
**5 658** млн. м<sup>3</sup>



<sup>1</sup>Без ВЕЦ

ИЗПОЛЗВАНИ ПРЕСНИ ВОДИ  
**4 733** млн. м<sup>3</sup>



#### ПОДАДЕНА ВОДА ОТ ОБЩЕСТВЕННОТО ВОДОСНАБДЯВАНЕ ПО НАПРАВЛЕНИЯ

Общо **919** млн. м<sup>3</sup>



<sup>2</sup>За технологични и други цели

Население свързано с обществено водоснабдяване




**99.4%**

#### НАСЕЛЕНИЕ С ОБЩЕСТВЕНА КАНАЛИЗАЦИЯ И ПРЕЧИСТВАНЕ



**63.4%**

С обществена канализация, със СПСОВ



**12.6%**

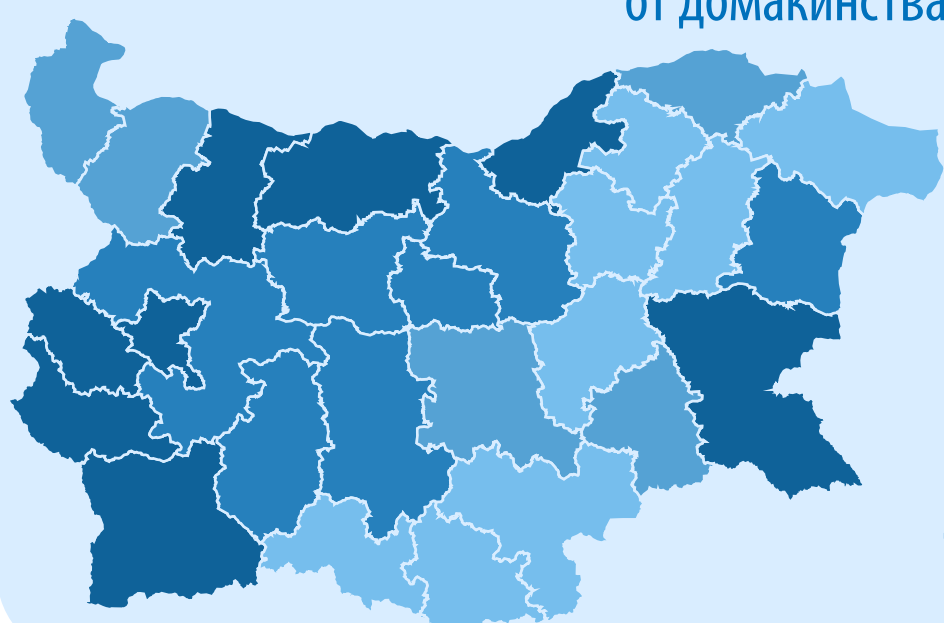
С обществена канализация, без СПСОВ



**24.0%**

Собствено отвеждане или пречистване

#### ИЗПОЛЗВАНА ПИТЕЙНА ВОДА от домакинствата от ВиК средно на човек



**99 л/ч/д**  
за България

