НАЦИОНАЛЕН СТАТИСТИЧЕСКИ ИНСТИТУТ

ОБЩИНА ПЛОВДИВ

# МЛАДЕЖИТЕ НА БЪЛГАРИЯ В ЕВРОПЕЙСКОТО СЕМЕЙСТВО

СЪВМЕСТНА ИЗЛОЖБА НА НАЦИОНАЛНИЯ СТАТИСТИЧЕСКИ ИНСТИТУТ
И ОБЩИНА ПЛОВДИВ

НАЦИОНАЛЕН СТАТИСТИЧЕСКИ ИНСТИТУТ

ОБЩИНА ПЛОВДИВ

# ЗАСТАРЯВА ЛИ НАСЕЛЕНИЕТО НА БЪЛГАРИЯ И ЕВРОПЕЙСКИЯ СЪЮЗ?

| | БЪЛГАРИЯ | | | | | % | ЕВРОПЕЙСКИ СЪЮЗ | | | | |
|---|---|---|---|---|---|---|---|---|---|---|---|
| 2007 г. (присъединяване на България към ЕС) | 13.2 | 13.1 | 28.2 | 27.9 | 17.6 | | 15.9 | 12.5 | 29.0 | 25.6 | 17.0 |
| 2023 г. | 14.2 | 8.9 | 24.0 | 29.4 | 23.5 | | 14.9 | 10.6 | 25.2 | 28.0 | 21.3 |

Относителен дял на населението по възраст

0 - 14 години | 15 - 24 години | 25 - 44 години | 45 - 64 години | 65 и повече години

## И В БЪЛГАРИЯ, И В ЕВРОПЕЙСКИЯ СЪЮЗ ОТНОСИТЕЛНИЯТ ДЯЛ НА МЛАДЕЖИТЕ НА ВЪЗРАСТ 16 - 29 ГОДИНИ НАМАЛЯВА

| | БЪЛГАРИЯ | ЕВРОПЕЙСКИ СЪЮЗ | |
|---|---|---|---|
| 2007 г. | 19.0 | 18.1 | % |
| 2023 г. | 12.2 | 15.2 | |

Източник: Евростат, 2023 г.

НАЦИОНАЛЕН СТАТИСТИЧЕСКИ ИНСТИТУТ

ОБЩИНА ПЛОВДИВ

# КАКВА ЧАСТ ОТ НАСЕЛЕНИЕТО НА БЪЛГАРИЯ СА МЛАДЕЖИТЕ (16 - 29 ГОДИНИ)?

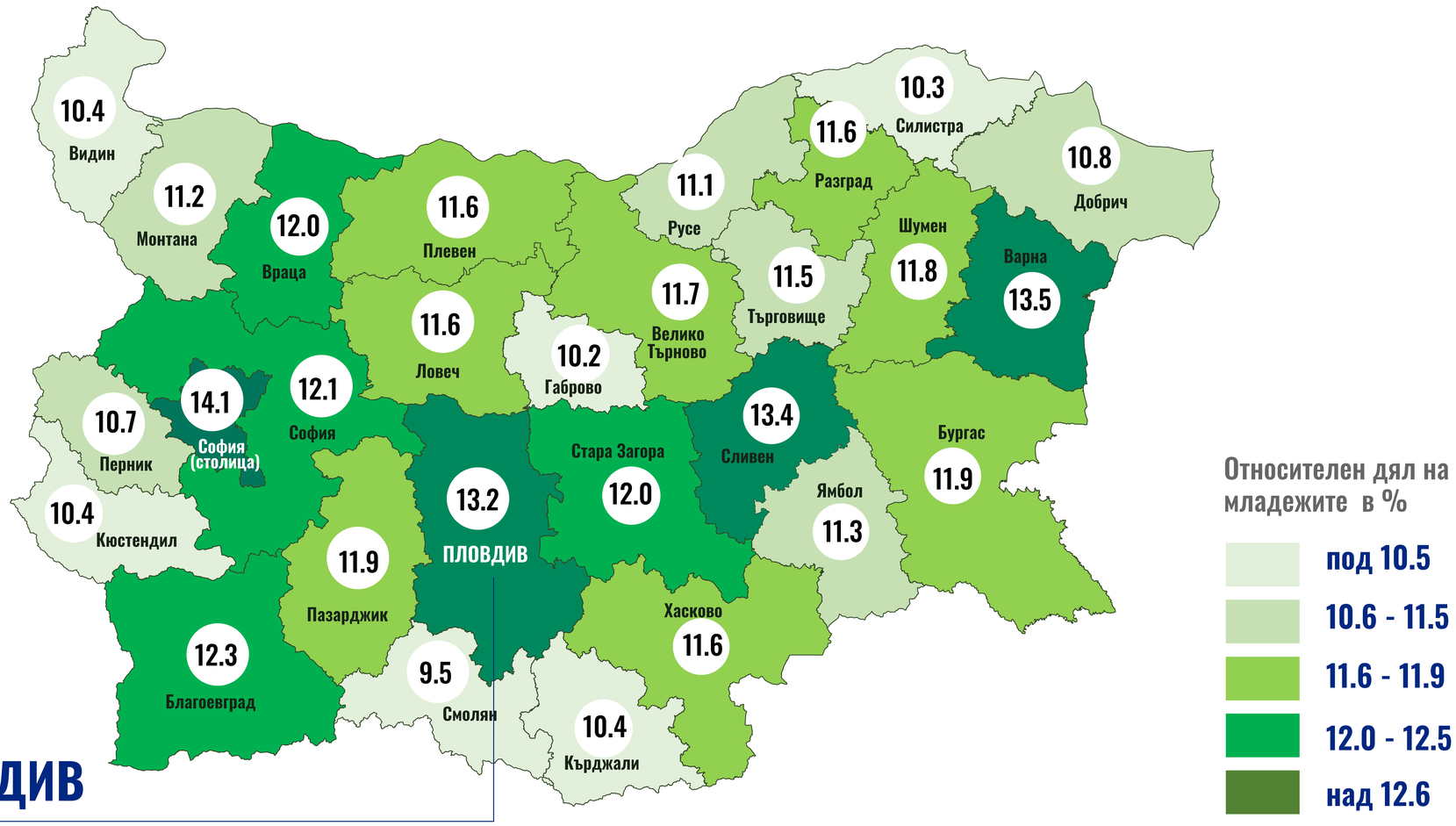


## ОБЛАСТ ПЛОВДИВ

## Е НА ЧЕТВЪРТО МЯСТО ПО ДЯЛ НА МЛАДИТЕ ХОРА В БЪЛГАРИЯ.

източник: НСИ, 2023 г.

НАЦИОНАЛЕН СТАТИСТИЧЕСКИ ИНСТИТУТ

ОБЩИНА ПЛОВДИВ

# КАКВА ЧАСТ ОТ МЛАДЕЖИТЕ ЖИВЕЯТ С РОДИТЕЛИТЕ СИ?

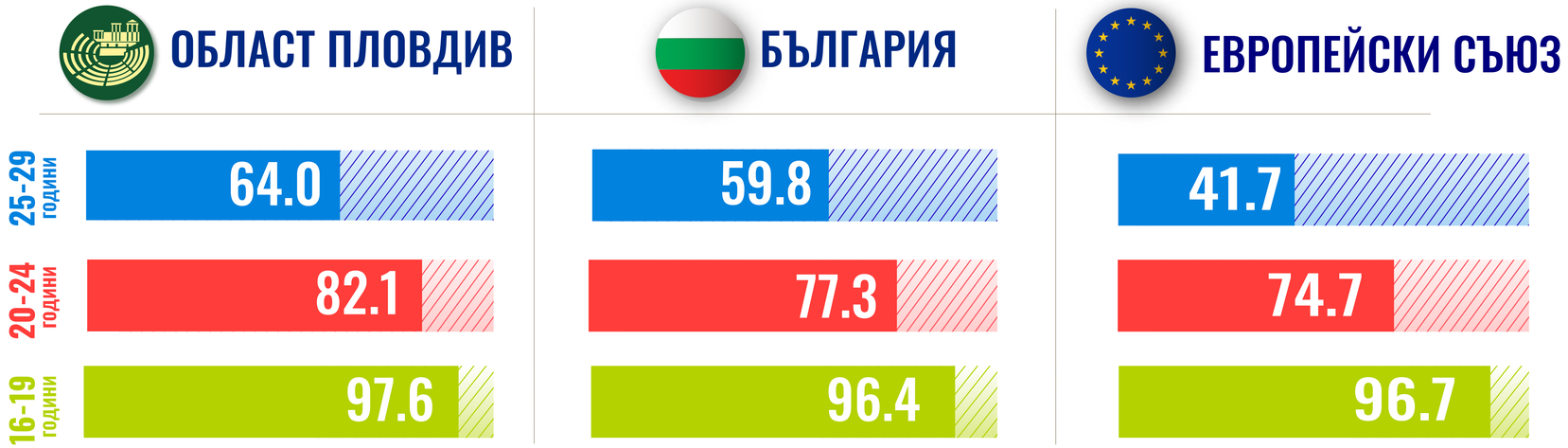


Относителен дял на младежите, които живеят с родителите си в %

## А НА КАКВА ВЪЗРАСТ НАПУСКАТ ДОМА НА РОДИТЕЛИТЕ СИ?

| най-рано | | | най-късно |
|---|---|---|---|
| Финландия | Европейски съюз | България | Хърватия |
| 21 | 26 | 30 | 34 |

Средна възраст (години)

Източник: НСИ и Евростат, 2023 г.

НАЦИОНАЛЕН СТАТИСТИЧЕСКИ ИНСТИТУТ

ОБЩИНА ПЛОВДИВ

# ВСЕКИ ПЕТИ МЛАДЕЖ В ОБЛАСТ ПЛОВДИВ Е С ВИСШЕ ОБРАЗОВАНИЕ

| | ОБЛАСТ ПЛОВДИВ | | БЪЛГАРИЯ |
|---|---|---|---|
| ВИСШЕ | 21.0 | | 21.2 |
| СРЕДНО | 58.3 | | 59.8 |
| ОСНОВНО | 14.9 | | 14.6 |
| НАЧАЛНО | 3.4 | | 2.6 |
| БЕЗ ОБРАЗОВАНИЕ | 2.3 | | 1.8 |

Относителен дял в % (16 - 29 години)

Източник: НСИ, Преброяване 2021 г.

НАЦИОНАЛЕН СТАТИСТИЧЕСКИ ИНСТИТУТ

ОБЩИНА ПЛОВДИВ

# КАКЪВ Е ОТНОСИТЕЛНИЯТ ДЯЛ НА ИКОНОМИЧЕСКИ АКТИВНИТЕ МЛАДЕЖИ?



Източник: НСИ, Преброяване 2021 г.

НАЦИОНАЛЕН СТАТИСТИЧЕСКИ ИНСТИТУТ

ОБЩИНА ПЛОВДИВ

# В КОИ ПРОФЕСИИ Е НАЙ-ГОЛЯМ ДЕЛЪТ НА ЗАЕТИТЕ МЛАДЕЖИ (16 - 29 ГОДИНИ)?

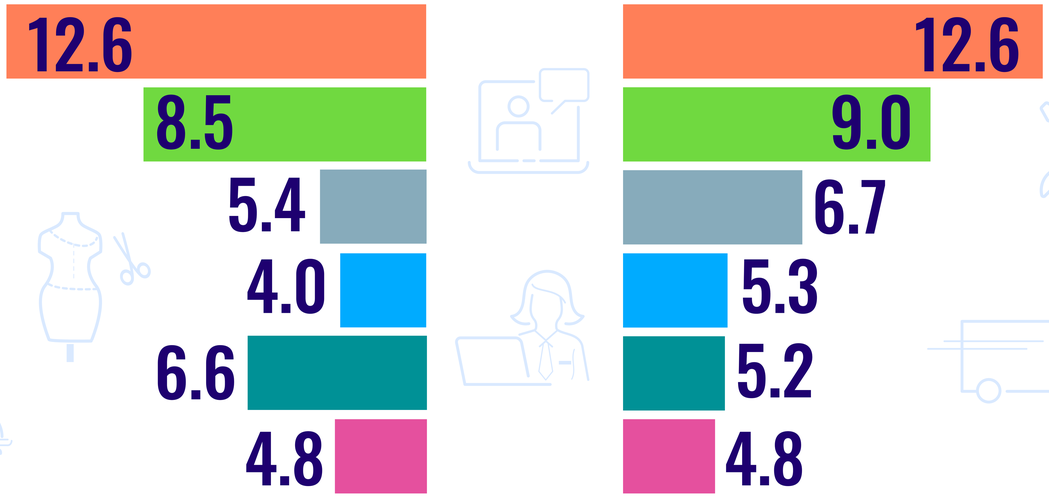


Относителен дял в %

- Продавачи
- Заети в сферата на персоналните услуги
- Стопански и административни приложни специалисти
- Специалисти по информационни и комуникационни технологии
- Работници в добивната и преработващата промишленост, строителството и транспорта
- Административен персонал по обслужване на клиенти

Източник: НСИ, Преброяване 2021 г.

НАЦИОНАЛЕН СТАТИСТИЧЕСКИ ИНСТИТУТ

ОБЩИНА ПЛОВДИВ

# КАКВО ПРАВЯТ МЛАДЕЖИТЕ В СВОБОДНОТО СИ ВРЕМЕ?

## СПОРТУВАТ

Относителен дял в %

## ПЪТУВАТ

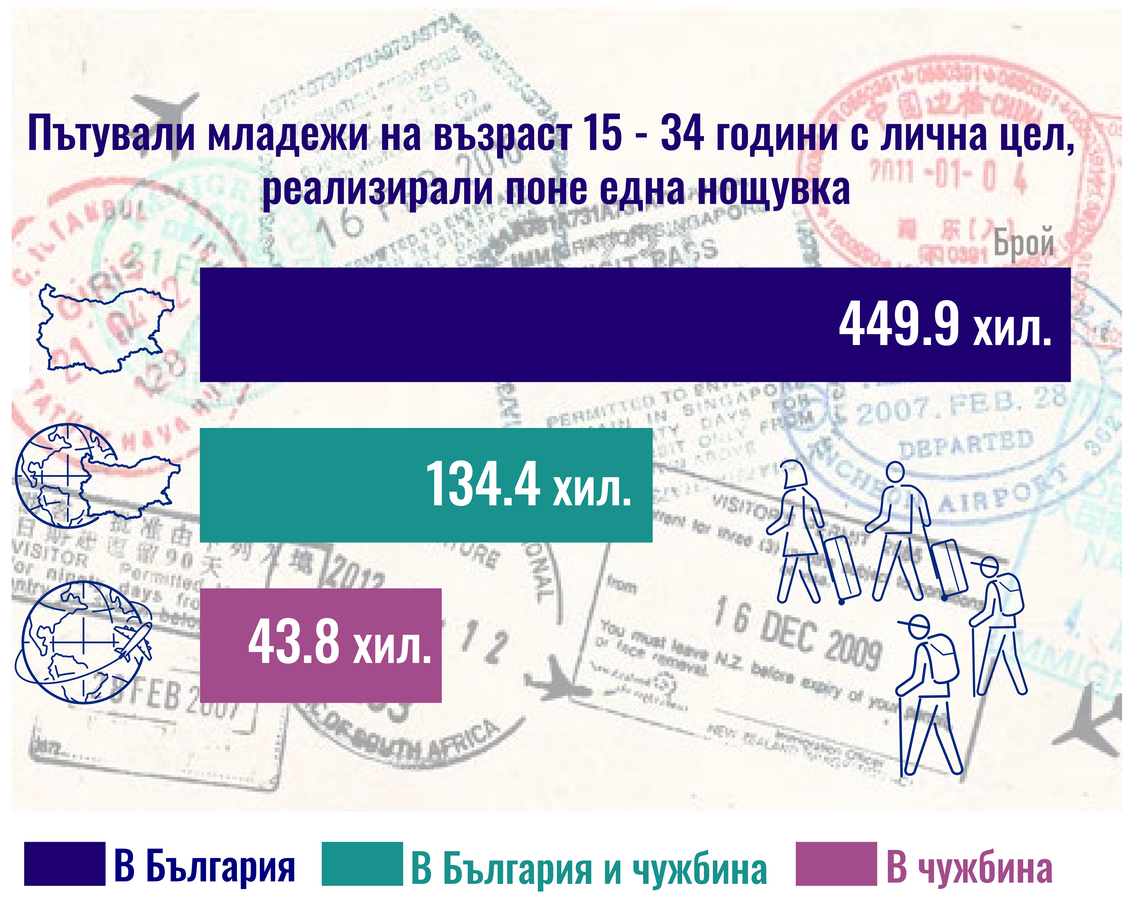


Източник: НСИ и Евростат, 2023 г.

НАЦИОНАЛЕН СТАТИСТИЧЕСКИ ИНСТИТУТ

ОБЩИНА ПЛОВДИВ

# КАКВО ПРАВЯТ МЛАДЕЖИТЕ ЗА ЗАБАВЛЕНИЕ?

## СЪРФИРАТ В ИНТЕРНЕТ ВСЕКИ ДЕН

Относителен дял в %

## ГЕЙМИНГ

Относителен дял в %

Източник: НСИ и Евростат, 2023 г.

НАЦИОНАЛЕН СТАТИСТИЧЕСКИ ИНСТИТУТ

ОБЩИНА ПЛОВДИВ

# ИГРАЙТЕ СЪС СТАТИСТИКАТА

**септември 30**

events@nsi.bg

**За да се включите в атрактивната ни томбола, изпратете селфи с паното, което Ви харесва, като напишете своите имена и града, в който е изложбата, на имейл: events@nsi.bg до 30 септември 2024 г.**

**октомври 5**

www.nsi.bg

**Резултатите ще бъдат публикувани на 5 октомври 2024 г. на сайта на НСИ.**

ОТГОВОРЕТЕ НА ВЪПРОСИТЕ ВЪВ ВИКТОРИНАТА:

**СКАНИРАЙ И СПЕЧЕЛИ!**