

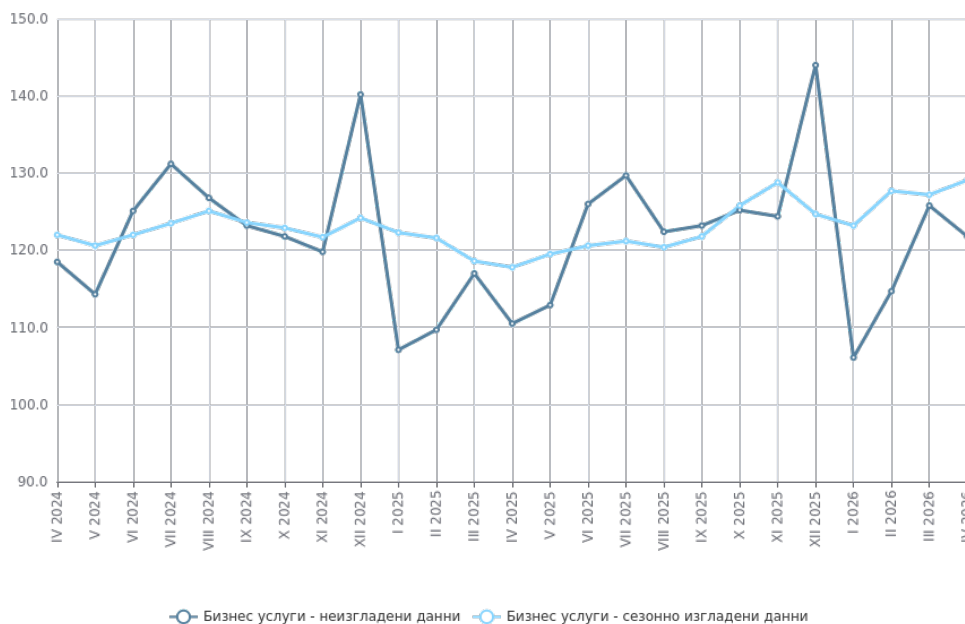


ИНДЕКС НА ПРОИЗВОДСТВОТО В УСЛУГИТЕ - АПРИЛ 2026 ГОДИНА

През април 2026 г. общият индекс на производството в областта на **Бизнес услугите**^[1] се повишава с 1.5% спрямо предходния месец. Данните са предварителни и сезонно изгладени.

Спрямо април 2025 г. е регистрирано увеличение с 9.3% на календарно изгладения индекс по предварителни данни.

Фиг. 1. Индекси на производството за Бизнес услуги (2021 = 100)

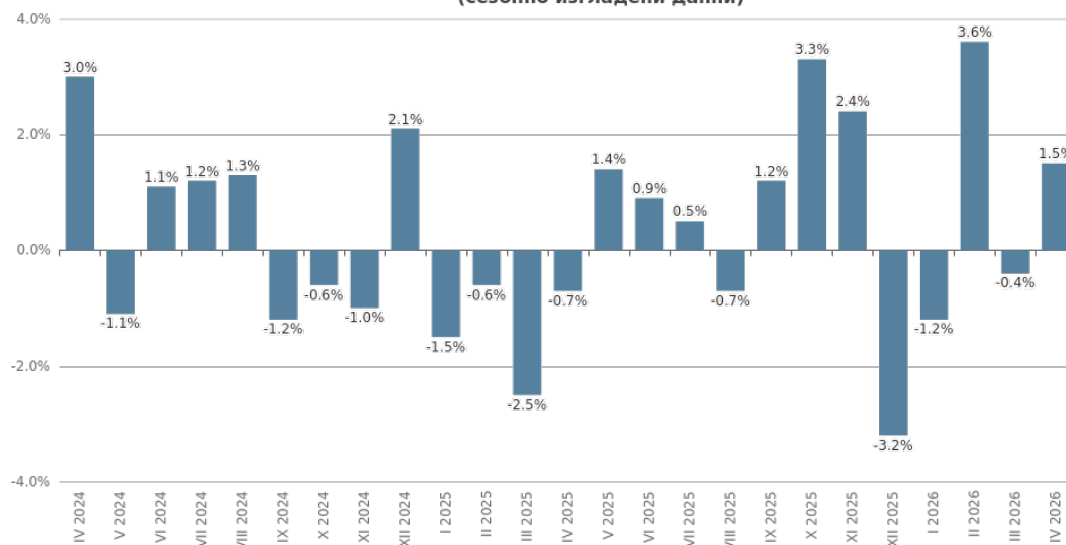


[1] Бизнес услугите включват следните сектори от КИД - 2008: Н - Транспорт, складиране и пощи, I - Хотелиерство и ресторантьорство, J - Създаване и разпространение на информация и творчески продукти; далекосъобщения, L - Операции с недвижими имоти, M_STS - Професионални дейности и научни изследвания (специфична групировка съгласно Регламент (ЕС) 2019/2152), и N - Административни и спомагателни дейности.

Месечни изменения

През април 2026 г. увеличение спрямо предходния месец е отчетено в секторите: „Професионални дейности и научни изследвания“ - с 13.3%, „Административни и спомагателни дейности“ - с 8.4%, и „Създаване и разпространение на информация и творчески продукти; далекосъобщения“ - с 1.2%. Спад се наблюдава в секторите: „Операции с недвижими имоти“ - с 18.1%, „Транспорт, складиране и пощи“ - с 1.7%, и „Хотелиерство и ресторантьорство“ - с 1.0%.

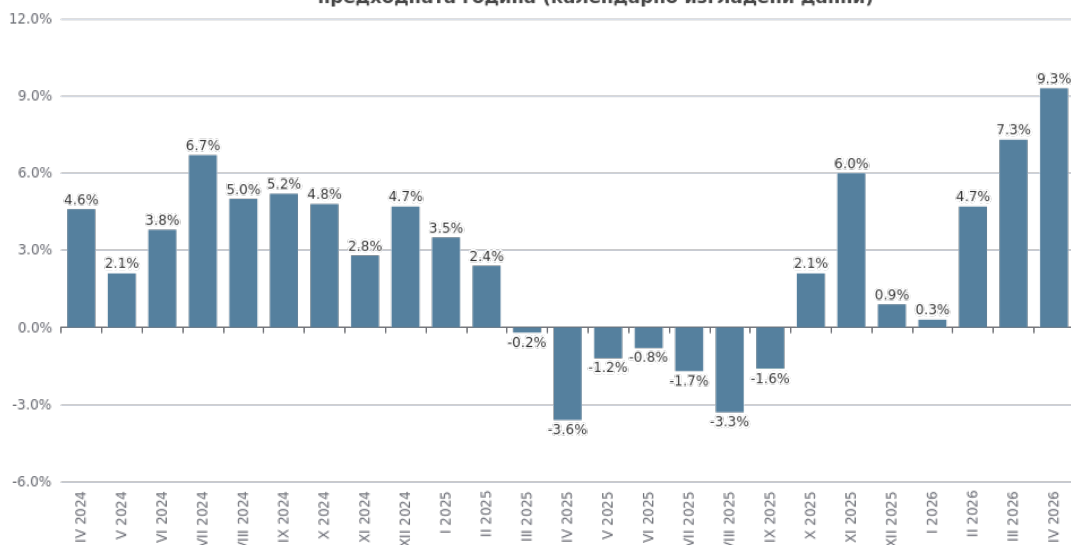
Фиг. 2. Изменение на индекса на производството за Бизнес услуги спрямо предходния месец (сезонно изгладени данни)



Годишни изменения

На годишна база ръст на производството е регистриран в следните сектори: „Административни и спомагателни дейности“ - с 26.5%, „Професионални дейности и научни изследвания“ - с 25.9%, „Създаване и разпространение на информация и творчески продукти; далекосъобщения“ - с 8.6%, „Транспорт, складиране и пощи“ - с 3.3%. Намаление се наблюдава в секторите „Операции с недвижими имоти“ - със 7.5%, и „Хотелиерство и ресторантьорство“ - с 3.2%.

Фиг. 3. Изменение на индекса на производството за Бизнес услуги спрямо съответния месец на предходната година (календарно изгладени данни)



Методологични бележки

Месечните индекси на производството в услугите се изчисляват и публикуват два месеца след отчетния период (M+2) в съответствие с изискванията на Регламент (ЕС) 2019/2152 на Европейския парламент и на Съвета за европейската бизнес статистика.

Индексите на производството в областта на Бизнес услугите се изчисляват чрез дефлиране на индексите на оборота за всяка дейност със съответните индекси на цени на производител. Целта на производствения индекс е да измерва промените в обема на продукцията на месечни интервали. Индексите на производството се изчисляват при база 2021 година.

Сезонното изглаждане е статистически метод за отстраняване на сезонния компонент на времевия ред.

Календарното изглаждане представлява отстраняване на вариациите в месечните данни, дължащи се на различния брой календарни и работни дни в месеците, на националните празници, както и на наличието на екстремни стойности, например наличието на повече неработни дни през май може да допринесе до спад на производството в някои дейности.

Изменение на индексите на производството в услугите (спрямо предходния месец) - сезонно изгладени данни							
							(Процент)
Икономически дейности	Код по КИД - 2008	XI.2025	XII.2025	I.2026	II.2026	III.2026	IV.2026*
Бизнес услуги	HTNXK	2.4	-3.2	-1.2	3.6	-0.4	1.5
Транспорт, складиране и пощи	H	1.4	-1.2	-0.2	3.9	0.7	-1.7
Сухопътен транспорт	H49	1.3	1.1	-2.2	1.7	0.1	2.1
Воден транспорт	H50	4.2	20.1	-2.5	18.8	0.0	3.1
Въздушен транспорт	H51	14.2	-15.2	16.6	15.4	-8.3	-11.7
Складиране и обработка на товари, спомагателни дейности в транспорта	H52	-0.1	-3.2	-0.8	4.1	4.7	-6.6
Пощенски и куриерски услуги	H53	-7.0	4.6	-1.4	0.9	5.0	2.1
Хотелиерство и ресторантьорство	I	-0.8	2.7	0.0	-4.3	0.6	-1.0
Хотелиерство	I55	-3.1	6.6	1.2	-2.7	-0.1	-2.4
Ресторантьорство	I56	1.6	-0.6	-0.9	-6.5	0.6	-0.4
Създаване и разпространение на информация и творчески продукти; далекосъобщения	J	4.9	-1.9	-6.3	8.5	-2.4	1.2
Издателска дейност	J58	-5.4	14.4	-5.9	-3.2	-1.1	-3.2
Производство на филми и телевизионни предавания, звукозаписване и издаване на музика	J59	-15.4	-10.7	33.3	24.4	9.4	9.4
Радио- и телевизионна дейност	J60	-9.8	15.2	13.5	-12.6	0.3	-7.9
Далекосъобщения	J61	14.6	-3.6	-5.3	8.1	0.4	-7.0
Дейности в областта на информационните технологии	J62	4.4	-2.9	-9.0	9.7	-5.5	6.5
Информационни услуги	J63	-14.7	6.8	-5.0	7.0	1.0	3.4
Операции с недвижими имоти	L	-10.8	-1.4	14.8	4.7	4.7	-18.1
Професионални дейности и научни изследвания (специфична групировка съгласно Регламент (ЕС) 2019/2152)	M_STS	3.8	-12.3	-0.4	1.3	-3.9	13.3
Юридически и счетоводни дейности	M69	-3.0	-6.1	16.4	3.0	-0.8	-7.0
Консултантски дейности в областта на управлението	M702	-8.5	2.9	20.6	-6.5	4.1	13.1
Архитектурни и инженерни дейности, технически изпитвания и анализи	M71	12.6	-27.4	-20.9	8.1	-20.8	54.3
Рекламна дейност и проучване на пазари	M73	-7.2	4.5	10.6	2.3	0.9	-5.9
Други професионални дейности	M74	10.6	-6.3	-5.6	-4.6	7.2	9.5
Административни и спомагателни дейности	N	8.1	-2.5	-1.3	3.6	3.1	8.4
Даване под наем и оперативен лизинг	N77	9.3	-4.7	-5.4	11.6	2.7	-0.3
Дейности по наемане и предоставяне на работна сила	N78	8.5	-9.6	18.8	-0.9	1.8	3.5
Туристическа агентска и операторска дейност, други дейности, свързани с пътувания и резервации	N79	-1.8	-1.0	7.1	1.6	-1.9	3.4
Дейности по охрана и разследване	N80	17.5	-1.9	-6.7	5.9	-5.0	25.0
Дейности по обслужване на сгради и озеленяване	N81	-3.7	5.5	-9.1	-3.1	21.5	-2.5
Административни офис дейности и друго спомагателно обслужване на стопанската дейност	N82	5.3	-0.2	-5.6	2.4	11.1	5.9
* Предварителни данни.							

Изменение на индексите на производството в услугите (спрямо съответния месец на предходната година) - календарно изгладени данни

							(Процент)
Икономически дейности	Код по КИД - 2008	XI.2025	XII.2025	I.2026	II.2026	III.2026	IV.2026*
Бизнес услуги	HTNXK	6.0	0.9	0.3	4.7	7.3	9.3
Транспорт, складиране и пощи	H	4.6	0.6	-1.6	-3.9	6.9	3.3
Сухопътен транспорт	H49	1.6	1.0	-1.1	0.8	2.8	6.3
Воден транспорт	H50	-26.6	-8.1	-4.4	26.6	22.8	20.6
Въздушен транспорт	H51	65.1	0.1	41.0	68.2	27.4	11.1
Складиране и обработка на товари, спомагателни дейности в транспорта	H52	10.1	0.2	-6.6	-20.9	10.3	-6.6
Пощенски и куриерски услуги	H53	-12.2	1.1	-8.3	-6.2	8.1	10.6
Хотелиерство и ресторантьорство	I	-1.1	6.1	5.6	-2.3	-0.6	-3.2
Хотелиерство	I55	7.4	26.1	32.3	14.0	21.6	10.3
Ресторантьорство	I56	-5.5	-5.0	-10.0	-14.3	-13.7	-11.8
Създаване и разпространение на информация и творчески продукти; далекосъобщения	J	8.8	2.4	-4.0	12.2	10.5	8.6
Издателска дейност	J58	-12.3	8.8	-5.1	3.9	2.1	-8.4
Производство на филми и телевизионни предавания, звукозаписване и издаване на музика	J59	-34.2	-24.1	-20.7	25.7	33.7	56.9
Радио- и телевизионна дейност	J60	-11.4	-0.3	8.7	3.0	11.1	-20.1
Далекосъобщения	J61	4.2	0.5	3.0	9.3	12.9	3.1
Дейности в областта на информационните технологии	J62	15.8	5.2	-6.5	17.2	7.8	12.5
Информационни услуги	J63	14.1	-0.9	-13.0	-0.9	14.2	7.9
Операции с недвижими имоти	L	-8.1	-22.1	6.3	2.6	13.3	-7.5
Професионални дейности и научни изследвания (специфична групировка съгласно Регламент (ЕС) 2019/2152)	M_STS	16.7	4.0	4.3	13.6	7.3	25.9
Юридически и счетоводни дейности	M69	2.4	-1.4	9.0	20.6	15.5	10.4
Консултантски дейности в областта на управлението	M702	-35.2	-18.3	-6.3	-5.6	11.8	23.2
Архитектурни и инженерни дейности, технически изпитвания и анализи	M71	89.3	32.2	-6.8	21.8	-10.8	73.7
Рекламна дейност и проучване на пазари	M73	-1.1	-6.3	12.0	22.9	20.6	2.4
Други професионални дейности	M74	-1.4	-8.4	17.0	5.4	8.0	15.8
Административни и спомагателни дейности	N	-1.1	4.7	0.0	4.7	4.8	26.5
Даване под наем и оперативен лизинг	N77	26.6	23.0	1.9	10.0	11.2	22.7
Дейности по наемане и предоставяне на работна сила	N78	10.5	-13.5	14.3	10.6	14.2	15.4
Туристическа агентска и операторска дейност, други дейности, свързани с пътувания и резервации	N79	-19.6	-22.8	-15.3	-7.3	-14.5	-6.0
Дейности по охрана и разследване	N80	7.3	4.4	-6.5	5.4	9.1	35.8
Дейности по обслужване на сгради и озеленяване	N81	4.2	22.0	11.9	8.5	45.5	38.8
Административни офис дейности и друго спомагателно обслужване на стопанската дейност	N82	-24.4	14.2	-0.9	-1.7	-12.7	36.4
* Предварителни данни.							

Таблица 3

Индекси на производството в услугите - сезонно изгладени данни (2021 = 100)													
Код по КИД - 2008	IV.2025	V.2025	VI.2025	VII.2025	VIII.2025	IX.2025	X.2025	XI.2025	XII.2025	I.2026	II.2026	III.2026	IV.2026*
HTNXK	117.8	119.5	120.6	121.2	120.4	121.8	125.8	128.8	124.7	123.2	127.7	127.2	129.1
H	111.9	112.3	112.1	109.5	110.5	111.9	113.2	114.8	113.4	113.2	117.6	118.5	116.5
H49	102.8	104.6	105.7	102.4	104.3	105.1	104.4	105.8	106.9	104.6	106.4	106.5	108.7
H50	140.4	142.2	154.0	159.5	147.7	133.1	112.5	117.1	140.6	137.1	162.9	163.0	168.1
H51	304.4	317.4	314.7	269.5	306.4	302.7	329.4	376.1	318.9	371.7	428.8	393.2	347.4
H52	109.8	105.0	102.6	104.2	101.0	104.5	108.1	107.9	104.4	103.6	107.8	112.9	105.4
H53	112.4	116.9	114.2	115.9	115.0	116.9	118.5	110.2	115.2	113.6	114.6	120.4	122.9
I	140.5	140.6	142.9	142.5	144.0	143.2	145.5	144.4	148.4	148.4	142.0	142.9	141.5
I55	163.3	161.9	170.9	172.2	172.3	175.9	183.2	177.5	189.2	191.5	186.4	186.3	181.8
I56	127.1	128.4	127.0	124.9	127.1	123.5	123.4	125.4	124.7	123.6	115.6	116.2	115.7
J	120.3	118.8	126.0	122.9	128.7	124.0	127.5	133.8	131.2	122.9	133.3	130.2	131.7
J58	92.1	95.5	90.5	86.4	83.0	90.1	91.3	86.3	98.7	92.9	89.9	88.9	86.0
J59	84.9	94.2	71.4	77.8	99.7	71.3	86.1	72.8	65.0	86.7	107.8	118.0	129.0
J60	84.4	77.4	78.3	71.1	77.5	81.5	74.9	67.6	77.8	88.3	77.2	77.4	71.2
J61	114.3	111.9	116.0	113.2	113.5	110.9	114.0	130.7	126.0	119.4	129.0	129.6	120.5
J62	127.3	124.7	137.8	133.7	144.4	137.5	140.5	146.6	142.4	129.6	142.1	134.3	143.1
J63	142.7	147.8	151.9	151.5	149.2	149.5	158.8	135.5	144.7	137.4	147.1	148.6	153.7
L	101.4	104.3	100.6	101.3	97.7	107.3	106.8	95.3	94.0	107.9	113.0	118.4	96.9
M_STS	116.9	126.9	121.3	126.9	119.1	127.5	144.5	150.1	131.6	131.1	132.8	127.7	144.7
M69	126.0	133.8	134.0	122.1	129.1	134.0	138.2	134.0	125.8	146.4	150.8	149.6	139.2
M702	102.1	122.4	91.3	96.8	100.4	101.4	99.8	91.3	94.0	113.3	106.0	110.3	124.8
M71	112.3	129.8	142.3	154.8	117.1	136.2	209.7	236.1	171.4	135.6	146.6	116.1	179.2
M73	122.6	116.7	120.1	127.2	118.2	126.2	120.8	112.1	117.1	129.5	132.5	133.7	125.8
M74	121.0	127.3	108.2	123.7	127.0	132.8	127.9	141.5	132.5	125.1	119.3	127.9	140.1
N	117.2	118.4	120.2	131.9	119.0	122.0	118.5	128.1	124.9	123.3	127.7	131.6	142.7
N77	104.8	103.2	105.8	100.7	107.6	122.4	113.7	124.3	118.4	112.1	125.1	128.5	128.1
N78	141.5	141.0	144.4	137.3	144.7	144.7	132.2	143.5	129.7	154.1	152.7	155.5	161.0
N79	193.8	199.9	188.6	191.6	172.0	156.5	171.1	168.0	166.3	178.1	181.0	177.6	183.7
N80	102.0	102.4	103.8	148.3	106.3	106.9	102.4	120.3	118.0	110.1	116.6	110.8	138.5
N81	109.2	121.0	127.8	132.6	128.8	125.3	141.5	136.2	143.7	130.7	126.6	153.8	150.0
N82	109.3	109.4	112.4	109.4	107.4	115.4	109.9	115.7	115.4	109.0	111.6	124.1	131.3
* Предварителни данни.													

Индекси на производството в услугите - календарно изгладени данни (2021 = 100)

Код по КИД - 2008	IV.2025	V.2025	VI.2025	VII.2025	VIII.2025	IX.2025	X.2025	XI.2025	XII.2025	I.2026	II.2026	III.2026	IV.2026*
HTNXK	111.3	115.2	128.0	131.2	126.2	124.3	124.6	126.0	141.9	106.4	115.6	126.8	121.7
H	109.9	112.4	118.4	121.2	111.9	113.7	118.5	113.7	110.8	95.5	106.0	121.3	113.5
H49	101.4	105.0	110.1	109.6	97.6	103.4	110.4	110.7	107.7	89.0	101.8	113.6	107.8
H50	143.7	153.6	161.3	193.3	164.5	137.3	119.8	106.0	136.8	104.0	133.4	160.7	173.3
H51	244.8	327.7	413.5	425.5	489.5	403.7	324.4	218.6	211.8	200.3	246.9	285.3	272.0
H52	112.2	104.2	105.0	112.7	101.5	105.0	113.3	108.1	101.8	94.2	98.4	118.5	104.8
H53	109.8	112.1	113.5	113.8	108.3	111.0	122.3	120.4	128.9	111.1	110.3	123.4	121.4
I	120.8	131.4	159.5	197.3	219.5	154.9	125.1	109.8	134.0	125.3	118.4	124.0	116.9
I55	127.5	132.2	202.5	277.1	311.5	204.9	142.9	110.2	154.3	156.9	158.5	152.1	140.7
I56	116.9	130.9	134.4	150.7	165.9	125.7	114.8	109.6	122.1	106.9	95.0	107.6	103.1
J	113.8	112.9	131.6	120.2	122.1	123.2	129.9	136.9	164.6	109.9	121.6	132.4	123.6
J58	80.9	86.7	96.2	104.4	79.7	110.7	96.1	87.5	115.0	81.4	71.7	74.7	74.1
J59	73.0	81.3	68.8	72.4	86.4	59.5	104.8	82.2	117.0	65.8	87.6	118.2	114.5
J60	89.1	81.9	83.0	58.5	56.2	79.2	97.2	88.8	81.6	65.4	72.8	64.4	71.2
J61	109.1	110.6	119.9	114.7	115.7	113.8	114.0	130.2	138.3	111.9	121.6	129.4	112.5
J62	119.1	115.8	146.0	127.9	133.9	134.3	143.1	149.1	192.7	113.3	126.8	140.2	134.0
J63	141.7	141.6	151.8	145.5	133.7	143.2	156.1	151.9	176.6	125.4	142.3	152.3	152.9
L	96.1	97.1	104.7	103.5	97.6	116.7	102.2	90.0	109.5	101.8	111.2	119.8	88.9
M_STS	111.6	121.5	127.3	128.8	107.5	123.3	140.7	156.3	184.1	108.3	120.5	131.7	140.5
M69	126.3	134.2	142.5	122.7	117.8	129.7	135.2	129.1	153.2	132.0	140.9	159.1	139.5
M702	98.2	112.5	92.4	96.3	92.0	109.6	96.9	86.2	124.3	99.4	98.6	116.8	121.0
M71	97.8	119.1	150.9	166.3	108.0	123.7	191.5	260.3	284.8	96.4	127.9	114.2	170.0
M73	123.9	116.8	125.1	123.9	100.8	119.6	135.0	131.3	156.0	93.5	112.3	132.2	126.9
M74	114.4	121.7	113.0	121.2	114.0	130.2	126.2	138.3	167.5	115.3	113.7	135.2	132.5
N	110.1	115.4	130.2	142.2	128.2	131.1	118.0	126.7	130.8	106.6	117.6	126.9	139.3
N77	98.1	107.0	109.0	106.3	109.4	125.5	109.5	132.3	135.0	98.8	113.8	121.8	120.4
N78	141.8	137.7	143.2	136.1	143.2	143.1	133.5	144.0	148.6	138.2	150.3	160.6	163.6
N79	141.5	172.4	273.3	309.8	308.7	236.8	167.7	85.7	105.7	101.7	116.6	119.5	133.1
N80	100.9	100.4	103.9	150.8	108.9	108.6	104.3	118.9	127.0	101.1	116.4	108.6	137.0
N81	105.2	124.8	139.4	146.5	133.6	123.1	146.7	139.0	155.9	107.3	108.9	147.9	145.9
N82	102.8	105.5	123.4	104.8	98.0	126.9	106.3	130.7	120.5	100.7	104.4	128.9	140.3
*													
Предварителни данни.													