

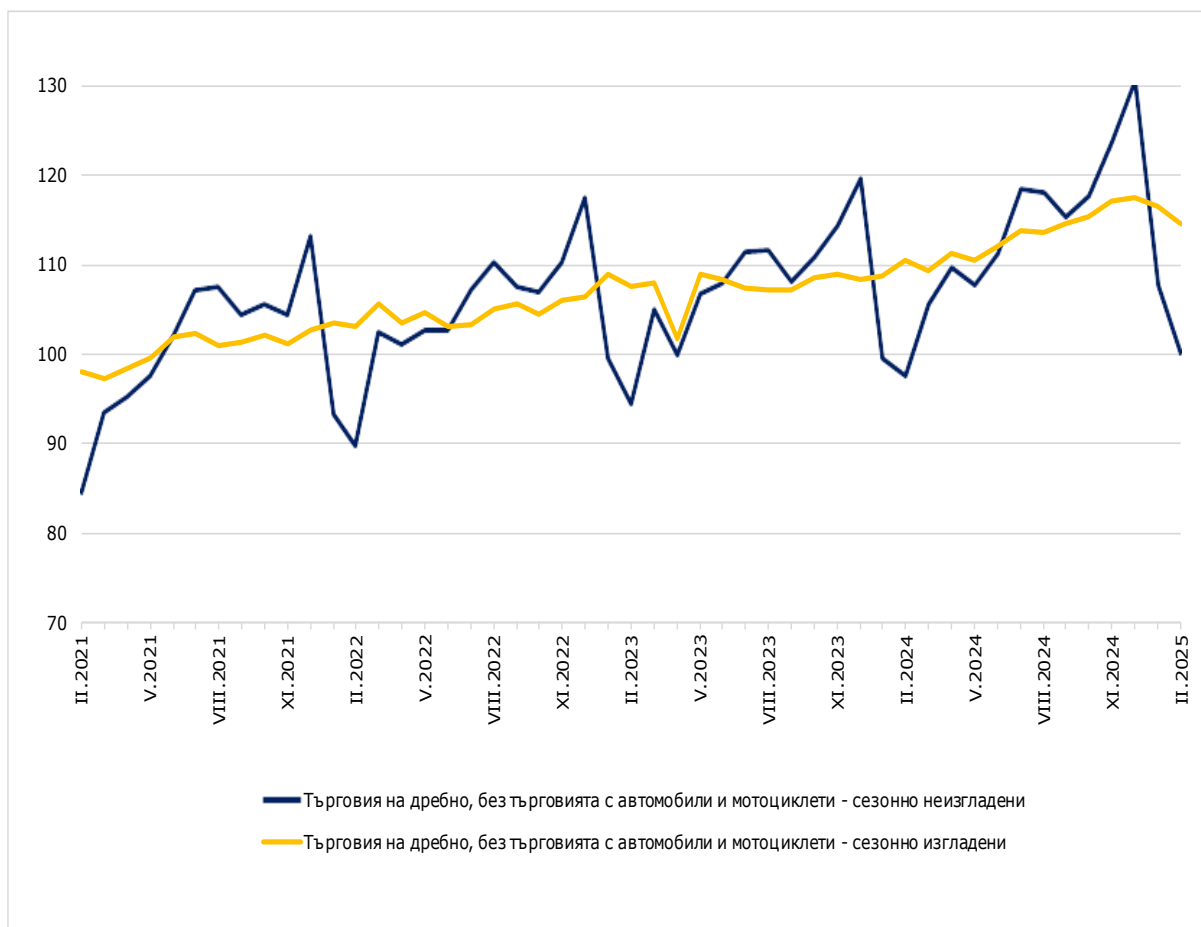


ИНДЕКСИ НА ОБОРОТА В РАЗДЕЛ „ТЪРГОВИЯ НА ДРЕБНО, БЕЗ ТЪРГОВИЯТА С АВТОМОБИЛИ И МОТОЦИКЛЕТИ“ ПРЕЗ ФЕВРУАРИ 2025 ГОДИНА

През февруари¹ 2025 г. оборотът в раздел „Търговия на дребно, без търговията с автомобили и мотоциклети“ по съпоставими цени намалява с 1.7% спрямо предходния месец. Данните са предварителни и сезонно изгладени.

Търговският оборот нараства с 2.4% спрямо февруари 2024 г., показват календарно изгладените данни.

**Фиг. 1. Индекси на оборота в раздел „Търговия на дребно, без
търговията с автомобили и мотоциклети“
(2021 = 100)**



¹ Данните за февруари 2025 г. са предварителни.

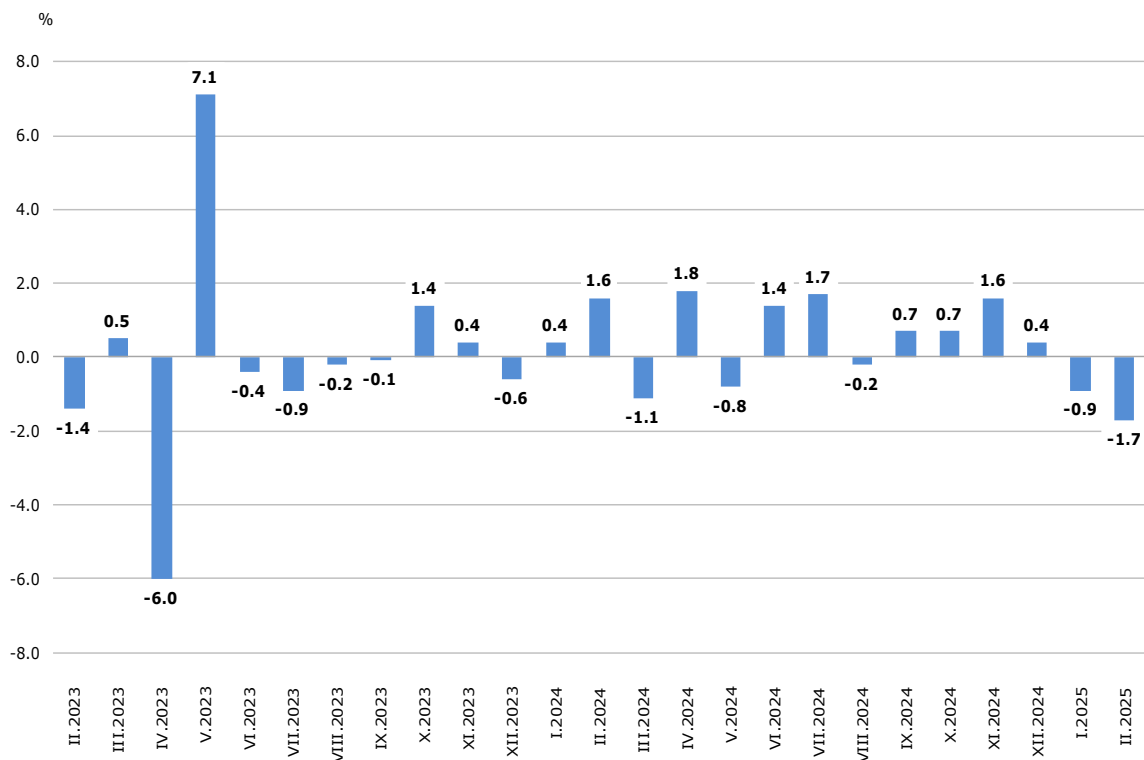
**ИНДЕКСИ НА ОБОРОТА В РАЗДЕЛ „ТЪРГОВИЯ НА ДРЕБНО, БЕЗ
ТЪРГОВИЯТА С АВТОМОБИЛИ И МОТОЦИКЛЕТИ“ ПРЕЗ
ФЕВРУАРИ 2025 ГОДИНА**

Месечни изменения

През февруари 2025 г. е отчетено намаление на оборота при „Търговия на дребно с автомобилни горива и смазочни материали“ - с 2.3%, при „Търговия на дребно с нехранителни стоки, без търговията с автомобилни горива и смазочни материали“ - с 1.9%, и при „Търговия на дребно с хранителни стоки, напитки и тютюневи изделия“ - с 1.7%.

В групата „Търговия на дребно с нехранителни стоки, без търговията с автомобилни горива и смазочни материали“ понижение се наблюдава при всички подгрупи, като по-значително е в „Търговия на дребно чрез поръчки по пощата, телефона или интернет“ - с 4.7%, и „Търговия на дребно с компютърна и комуникационна техника“ - с 3.4%.

Фиг. 2. Изменение на оборота в раздел „Търговия на дребно, без търговията с автомобили и мотоциклети“ спрямо предходния месец (сезонно изгладени данни)



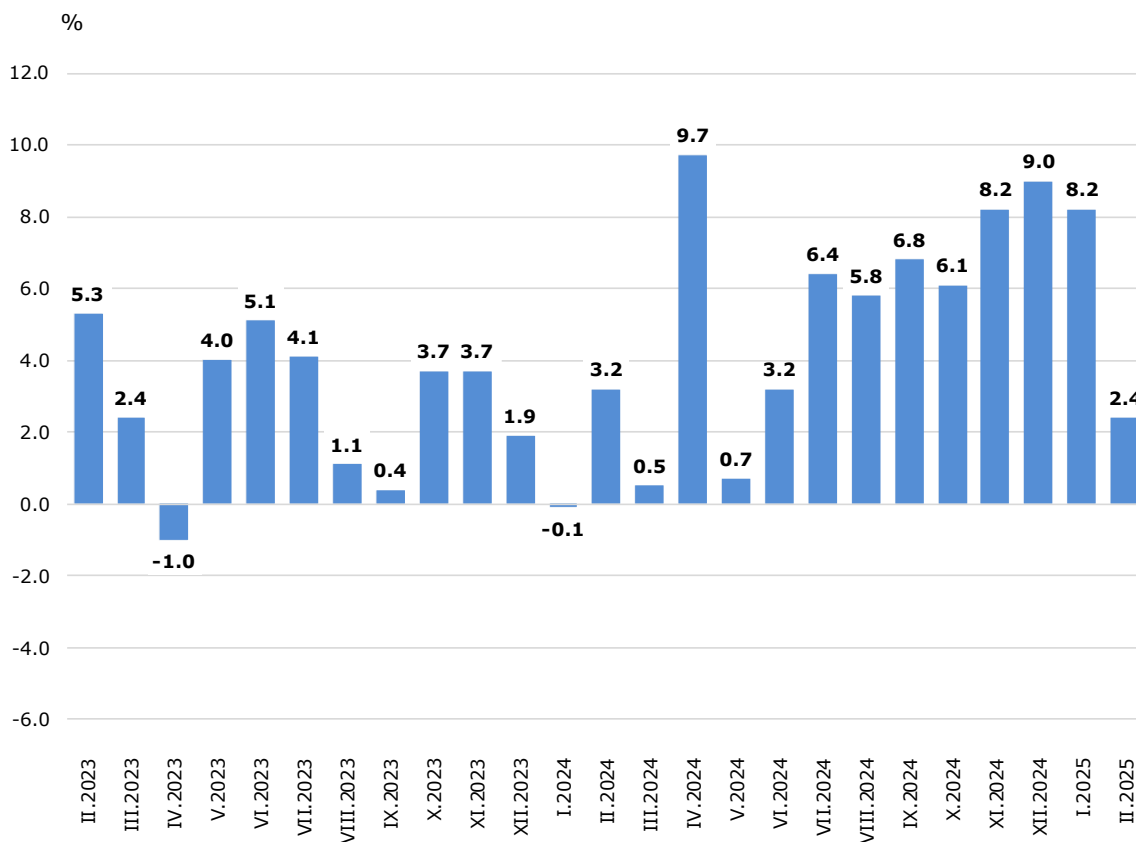
**ИНДЕКСИ НА ОБОРОТА В РАЗДЕЛ „ТЪРГОВИЯ НА ДРЕБНО, БЕЗ
ТЪРГОВИЯТА С АВТОМОБИЛИ И МОТОЦИКЛЕТИ“ ПРЕЗ
ФЕВРУАРИ 2025 ГОДИНА**

Годишни изменения

През февруари 2025 г. в сравнение със същия месец на 2024 г. ръст на оборота е регистриран в „Търговия на дребно с автомобилни горива и смазочни материали“ - с 11.5%, и „Търговия на дребно с нехранителни стоки, без търговията с автомобилни горива и смазочни материали“ - с 3.7%. Намаление е отчетено в „Търговия на дребно с хранителни стоки, напитки и тютюневи изделия“ - с 2.1%.

В групата „Търговия на дребно с нехранителни стоки, без търговията с автомобилни горива и смазочни материали“ по-значителен ръст се наблюдава при „Търговия на дребно с компютърна и комуникационна техника“ - с 9.2%, при „Търговия на дребно с разнообразни стоки“ - със 7.9%, и „Търговия на дребно с текстил, облекло, обувки и кожени изделия“ - със 7.1%.

Фиг. 3. Изменение на оборота в раздел „Търговия на дребно, без търговията с автомобили и мотоциклети“ спрямо съответния месец на предходната година (календарно изгладени данни)



**ИНДЕКСИ НА ОБОРОТА В РАЗДЕЛ „ТЪРГОВИЯ НА ДРЕБНО, БЕЗ
ТЪРГОВИЯТА С АВТОМОБИЛИ И МОТОЦИКЛЕТИ“ ПРЕЗ
ФЕВРУАРИ 2025 ГОДИНА**

Методологични бележки

Месечните индекси на оборота отразяват краткосрочните изменения в стойността на показателя между два сравнявани периода по съпоставими цени. Информацията може да бъде използвана за оценка на текущото състояние и тенденциите в развитието на търговския сектор, а също и за краткосрочни прогнози. За изчисляването на индексите се извършва наблюдение на търговските предприятия, като се използва представителна извадка, формираща около 70% от годишните приходи на наблюдаваната съвкупност. Месечните индекси на оборота се изчисляват съгласно Регламент (ЕС) 2019/2152 на Европейския парламент и на Съвета от 27 ноември 2019 година за европейската бизнес статистика и за отмяна на 10 правни акта в областта на бизнес статистиката при база 2021 година.

Сезонното изглаждане е статистически метод за отстраняване на сезонния компонент на времевия ред.

Календарното изглаждане представлява отстраняване на вариациите в месечните данни, дължащи се на различния брой календарни и работни дни в месеците, на националните празници, както и на наличието на екстремни стойности (например наличието на повече неработни дни през месец май може да допринесе за спад в търговията).

От юли 2024 г. всички динамични редове са преизчислени при база 2021 г. и са публикувани в ИС Инфостат.

**ИНДЕКСИ НА ОБОРОТА В РАЗДЕЛ „ТЪРГОВИЯ НА ДРЕБНО, БЕЗ
ТЪРГОВИЯТА С АВТОМОБИЛИ И МОТОЦИКЛЕТИ“ ПРЕЗ
ФЕВРУАРИ 2025 ГОДИНА**

Приложение

Таблица 1

Изменение на оборота в раздел „Търговия на дребно, без търговията с автомобили и мотоциклети“ по съпоставими цени спрямо предходния месец¹

Икономически дейности					(Проценти)	
	2024				2025	
	IX	X	XI	XII	I	II
Търговия на дребно, без търговията с автомобили и мотоциклети	0.7	0.7	1.6	0.4	-0.9	-1.7
Търговия на дребно с хранителни стоки, напитки и тютюневи изделия	0.2	1.3	1.0	0.1	-3.2	-1.7
Търговия на дребно в неспециализирани магазини предимно с хранителни стоки, напитки и тютюневи изделия	0.5	1.3	1.2	-0.2	-3.2	-1.8
Търговия на дребно в специализирани магазини с хранителни стоки, напитки и тютюневи изделия	-2.3	1.9	-0.3	1.7	-3.6	-1.0
Търговия на дребно с нехранителни стоки, без търговията с автомобилни горива и смазочни материали в това число:	1.8	0.8	2.4	0.4	-0.8	-1.9
Търговия на дребно в неспециализирани магазини с разнообразни стоки	2.1	2.2	-0.7	0.2	3.0	-0.6
Търговия на дребно с текстил, облекло, обувки и кожени изделия	3.0	-0.9	2.5	0.7	0.2	-1.8
Търговия на дребно с битова техника, мебели и други стоки за бита	1.3	0.8	1.3	-1.5	2.6	-1.0
Търговия на дребно с компютърна и комуникационна техника и други потребителски стоки	1.9	2.3	4.6	-1.5	3.4	-3.4
Търговия на дребно с фармацевтични и медицински стоки, козметика и тоалетни принадлежности	1.8	-0.7	2.7	-1.6	1.1	-1.5
Търговия на дребно чрез поръчки по пощата, телефона или интернет	3.0	2.7	7.9	2.2	-7.9	-4.7
Търговия на дребно с автомобилни горива и смазочни материали	-1.8	-1.0	0.9	1.6	9.1	-2.3

¹ Сезонно изгладени данни.

**ИНДЕКСИ НА ОБОРОТА В РАЗДЕЛ „ТЪРГОВИЯ НА ДРЕБНО, БЕЗ
ТЪРГОВИЯТА С АВТОМОБИЛИ И МОТОЦИКЛЕТИ“ ПРЕЗ
ФЕВРУАРИ 2025 ГОДИНА**

Таблица 2

**Изменение на оборота в раздел „Търговия на дребно, без търговията с
автомобили и мотоциклети“ по съпоставими цени спрямо съответния месец
на предходната година¹**

Икономически дейности	(Проценти)					
	2024				2025	
	IX	X	XI	XII	I	II
Търговия на дребно, без търговията с автомобили и мотоциклети	6.8	6.1	8.2	9.0	8.1	2.4
Търговия на дребно с хранителни стоки, напитки и тютюневи изделия	9.9	10.8	10.9	9.3	3.9	-2.1
Търговия на дребно в неспециализирани магазини предимно с хранителни стоки, напитки и тютюневи изделия	10.3	11.1	11.5	8.9	4.2	-2.1
Търговия на дребно в специализирани магазини с хранителни стоки, напитки и тютюневи изделия	7.0	9.7	7.3	12.8	2.1	-2.2
Търговия на дребно с нехранителни стоки, без търговията с автомобилни горива и смазочни материали в това число:	7.9	7.6	9.9	12.1	9.8	3.7
Търговия на дребно в неспециализирани магазини с разнообразни стоки	5.9	9.1	5.0	22.8	11.5	7.9
Търговия на дребно с текстил, облекло, обувки и кожени изделия	23.7	16.0	11.9	14.8	19.7	7.1
Търговия на дребно с битова техника, мебели и други стоки за бита	6.9	6.2	7.0	2.1	9.3	2.8
Търговия на дребно с компютърна и комуникационна техника и други потребителски стоки	4.5	0.9	8.4	8.9	10.3	9.2
Търговия на дребно с фармацевтични и медицински стоки, козметика и тоалетни принадлежности	10.7	9.0	10.9	9.3	6.3	2.1
Търговия на дребно чрез поръчки по пощата, телефона или интернет	4.3	10.0	19.5	39.3	15.0	0.0
Търговия на дребно с автомобилни горива и смазочни материали	-4.3	-8.8	-5.8	-5.6	15.5	11.5

¹ Календарно изгладени данни.

**ИНДЕКСИ НА ОБОРОТА В РАЗДЕЛ „ТЪРГОВИЯ НА ДРЕБНО, БЕЗ
ТЪРГОВИЯТА С АВТОМОБИЛИ И МОТОЦИКЛЕТИ“ ПРЕЗ
ФЕВРУАРИ 2025 ГОДИНА**

Таблица 3

**Индекси на оборота в раздел „Търговия на дребно, без търговията с
автомобили и мотоциклети“ по съпоставими цени
(сезонно изгладени данни, 2021 = 100)**

Икономически дейности	2024												2025	
	II	III	IV	V	VI	VII	VIII	IX	X	XI	XII	I	II	
Търговия на дребно, без търговията с автомобили и мотоциклети	110.5	109.3	111.3	110.4	112.0	113.9	113.7	114.5	115.3	117.1	117.6	116.6	114.6	
Търговия на дребно с хранителни стоки, напитки и тютюневи изделия	108.1	106.7	107.8	107.9	108.8	111.2	110.0	110.2	111.6	112.7	112.8	109.2	107.3	
Търговия на дребно в неспециализирани магазини предимно с хранителни стоки, напитки и тютюневи изделия	108.6	107.3	108.2	108.6	109.3	111.6	110.3	110.9	112.3	113.6	113.4	109.8	107.8	
Търговия на дребно в специализирани магазини с хранителни стоки, напитки и тютюневи изделия	104.8	103.2	105.3	103.9	106.1	108.6	108.0	105.5	107.5	107.2	109.0	105.1	104.0	
Търговия на дребно с нехранителни стоки, без търговията с автомобилни горива и смазочни материали в това число:	111.2	109.2	122.3	110.9	113.3	114.6	113.7	115.7	116.6	119.4	119.9	119.0	116.7	
Търговия на дребно в неспециализирани магазини с разнообразни стоки	125.3	124.2	128.9	123.9	130.0	129.9	126.7	129.3	132.2	131.3	131.6	135.6	134.8	
Търговия на дребно с текстил, облекло, обувки и кожени изделия	134.9	137.7	138.7	136.2	141.6	140.8	144.0	148.3	147.0	150.7	151.8	152.1	149.3	
Търговия на дребно с битова техника, мебели и други стоки за бита	110.4	108.9	112.7	109.9	111.2	112.4	112.1	113.6	114.5	116.0	114.3	117.3	116.1	
Търговия на дребно с компютърна и комуникационна техника и други потребителски стоки	92.9	89.5	110.2	93.1	92.4	96.8	95.1	96.9	99.1	103.7	102.1	105.6	102.0	
Търговия на дребно с фармацевтични и медицински стоки, козметика и тоалетни принадлежности	118.8	112.6	119.7	117.6	117.3	119.4	119.2	121.3	120.4	123.7	121.7	123.0	121.2	
Търговия на дребно чрез поръчки по пощата, телефона или интернет	116.0	112.1	116.5	115.1	119.8	121.5	119.8	123.4	126.7	136.7	139.7	128.6	122.6	
Търговия на дребно с автомобилни горива и смазочни материали	112.1	111.7	114.3	109.8	111.2	115.3	117.5	115.4	114.2	115.2	117.0	127.6	124.7	

**ИНДЕКСИ НА ОБОРОТА В РАЗДЕЛ „ТЪРГОВИЯ НА ДРЕБНО, БЕЗ
ТЪРГОВИЯТА С АВТОМОБИЛИ И МОТОЦИКЛЕТИ“ ПРЕЗ
ФЕВРУАРИ 2025 ГОДИНА**

Таблица 4

**Индекси на оборота в раздел „Търговия на дребно, без търговията с
автомобили и мотоциклети“ по съпоставими цени
(календарно изгладени данни, 2021 = 100)**

Икономически дейности	2022	2023	2024												2025	
	II	II	II	III	IV	V	VI	VII	VIII	IX	X	XI	XII	I	II	
Търговия на дребно, без търговията с автомобили и мотоциклети	89.8	94.6	97.6	105.6	109.8	107.7	111.3	118.6	118.1	115.4	117.7	123.7	130.5	107.7	99.9	
Търговия на дребно с хранителни стоки, напитки и тютюневи изделия	85.5	87.6	96.7	105.4	105.6	107.9	109.2	115.9	118.1	109.0	112.4	109.6	127.7	101.8	94.7	
Търговия на дребно в неспециализирани магазини предимно с хранителни стоки, напитки и тютюневи изделия	85.9	87.7	97.2	106.3	105.9	108.5	109.1	115.5	117.6	109.7	113.3	110.5	129.4	102.7	95.2	
Търговия на дребно в специализирани магазини с хранителни стоки, напитки и тютюневи изделия	83.0	86.7	93.6	99.5	103.5	103.6	109.4	118.0	121.4	104.1	107.0	103.9	117.3	95.9	91.5	
Търговия на дребно с нехранителни стоки, без търговията с автомобилни горива и смазочни материали в това число:	89.4	95.3	98.4	105.4	112.9	107.6	111.1	115.7	113.9	117.8	121.6	135.7	136.8	110.8	102.0	
Търговия на дребно в неспециализирани магазини с разнообразни стоки	93.0	97.1	105.1	118.6	124.8	122.4	129.4	137.0	138.8	135.6	135.5	133.8	147.9	118.9	113.4	
Търговия на дребно с текстил, облекло, обувки и кожени изделия	71.3	120.8	107.8	135.7	132.5	134.9	145.4	134.7	134.6	170.2	149.8	167.3	190.2	126.5	115.5	
Търговия на дребно с битова техника, мебели и други стоки за бита	80.1	85.9	90.0	96.1	109.1	103.1	110.7	120.0	114.3	115.9	123.1	139.9	126.7	99.7	92.5	
Търговия на дребно с компютърна и комуникационна техника и други потребителски стоки	89.6	84.7	82.6	89.7	106.3	93.3	91.8	97.7	96.1	97.2	101.9	108.4	116.7	95.3	90.2	
Търговия на дребно с фармацевтични и медицински стоки, козметика и тоалетни принадлежности	105.3	101.7	116.7	116.7	116.7	115.2	112.4	117.1	117.2	114.5	122.0	125.0	132.2	129.7	119.1	
Търговия на дребно чрез поръчки по пощата, телефона или интернет	99.9	101.7	110.8	107.8	106.2	105.9	109.8	109.5	104.1	114.5	126.5	193.5	176.3	133.7	110.8	
Търговия на дребно с автомобилни горива и смазочни материали	102.7	110.0	96.4	106.5	107.6	107.4	117.7	137.4	135.7	121.9	115.8	110.6	111.1	113.1	107.5	