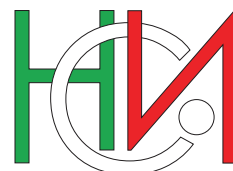


РЕПУБЛИКА БЪЛГАРИЯ
REPUBLIC OF BULGARIA




НАЦИОНАЛЕН СТАТИСТИЧЕСКИ ИНСТИТУТ
NATIONAL STATISTICAL INSTITUTE

ПРЕСТЪПЛЕНИЯ И ОСЪДЕНИ ЛИЦА 2012 CRIMES AND PERSONS CONVICTED 2012



РЕПУБЛИКА БЪЛГАРИЯ
REPUBLIC OF BULGARIA



НАЦИОНАЛЕН СТАТИСТИЧЕСКИ ИНСТИТУТ
NATIONAL STATISTICAL INSTITUTE

ПРЕСТЪПЛЕНИЯ И ОСЪДЕНИ ЛИЦА 2012
CRIMES AND PERSONS CONVICTED 2012

СОФИЯ, 2013
SOFIA, 2013

ПРЕДГОВОР

Публикацията съдържа основни данни за престъпленията, завършили с осъждане, и за осъдените лица с влезли в сила присъди в България през 2012 година. Включена е информация за дейността на районните, окръжните и военните съдилища, а също и за Специализирания наказателен съд по наказателните дела от общ и частен характер. Представени са и сравнителни данни за престъпленията, завършили с осъждане, и за осъдените лица с влезли в сила присъди през периода 1989 - 2012 година.

Информацията е систематизирана в три раздела:

A. Общ преглед

- I. Престъпления, обвиняеми и осъдени лица
- II. Осъдени непълнолетни лица

B. Регионален преглед

- I. Престъпления, завършили с осъждане, и осъдени лица
- II. Осъдени непълнолетни лица

V. Графики.

В раздел „Общ преглед“ са включени данни за престъпленията, завършили с осъждане, и за осъдените лица с влезли в сила присъди по видове престъпления, някои основни социално-демографски признаци (пол, възраст, гражданство) и по наложени наказания. В отделни таблици са публикувани данни за престъпленията, завършили с осъждане, и за осъдените лица на възраст 14 - 17 години по пол, възраст и наложени наказания.

Раздел „Регионален преглед“ съдържа данни за престъпленията, завършили с осъждане, и за осъдените лица (вкл. и за осъдените непълнолетни лица) по местоизвършване на престъплението. В раздела са включени и данни за престъпленията, завършили с осъждане, и за осъдените лица по районни, окръжни и военни съдилища, а също и за Специализирания наказателен съд.

PREFACE

The publication contains main data on crimes concluded with penalty inflicted as well as on persons convicted with sentences, which have come into force in the Republic of Bulgaria in 2012. Data on crimes with penalty inflicted and on persons convicted with sentences that had come into force during the period 1989 - 2012 are also included.

The information is systematized in three sections:

A. General Review

- I. Crimes, defendants and persons convicted
- II. Juvenile persons convicted

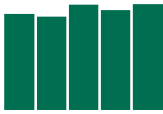
B. Regional Review

- I. Crimes and persons convicted
- II. Juvenile persons convicted

C. Diagrams

The section 'General Review' includes data about crimes concluded with penalty inflicted and persons convicted with sentences, which have come into force by type of crime, by main socio-demographic indicators (sex, age and citizenship, kind of inflicted penalty). Data about crimes concluded with penalty inflicted and on juveniles and on convicted juveniles aged 14 - 17 years by sex, age, kind of inflicted penalty, kind of penalty are included in separate tables.

The section 'Regional Review' contains data about crimes with penalty inflicted and about persons convicted (incl. convicted juveniles) by place of committing a crime. The section also includes data about crimes with penalty inflicted and about persons convicted by regional, district and military courts.



СЪКРАЩЕНИЯ И ЗНАЦИ

ал.	-	алинея
бр.	-	брой
в т.ч.	-	в това число
вкл.	-	включително
г.	-	година
гр.	-	град
др.	-	други
ЕС	-	Европейски съюз
МПС	-	моторни превозни средства
НК	-	Наказателен кодекс
НСИ	-	Национален статистически институт
О.Х.	-	общ характер
т.	-	точка
чл.	-	член
-	-	няма случай

ABBREVIATIONS AND SYMBOLS

Art.	-	Article
EU	-	European Union
G.N.	-	general nature
NSI	-	National Statistical Institute
Para.	-	paragraph
-	-	figures not applicable

МЕТОДОЛОГИЧНИ БЕЛЕЖКИ

Данните за престъпленията, завършили с осъждане, и осъдените лица с влезли в сила присъди са получени в резултат на обработката на информацията за дейността на районните, окръжните и военните съдилища по наказателните дела. От 2012 г. са включени и данните, получени от обработката на информацията за дейността на Специализирания наказателен съд.

В броя на **престъпленията и осъдените лица** за дадена отчетна година се включват тези, на които **присъдата е влязла в сила през същата година**.

Обвиняемите лица включват осъдените, условно осъдените, оправданите, освободените от наказание и лицата, на които делата са прекратени.

Осъдените лица включват всички осъдени на някакво наказание лица, включително и условно осъдените.

Престъпленията, завършили с **осъждане**, включват всички престъпления, завършили с осъждане, независимо дали са извършени от едно или повече лица.

При съучастие престъплението се счита за завършило с осъждане дори когато само едно от обвиняемите лица е осъдено или условно осъдено.

Престъпление, извършено при съучастие, завършва с оправдаване, когато всички лица са оправдани.

Престъплението завършва с прекратяване, когато спрямо извършителя или всички извършители делото е прекратено.

В броя на опитите за извършени престъпления са включени и приготвянията.

Когато едно лице е осъдено за няколко престъпления, лицето се отнася към най-тежкото наказуемо деяние, а всяко престъпление поотделно - към съответния вид престъпление. Ако според изхода на делата престъпленията са завършили с осъждане, условно осъждане, оправдаване или прекратяване, за всяко престъпление е отразен съответният резултат. Например ако едно лице е извършило грабеж на собственост, кражба на собственост и измама и за първите две престъпления лицето е осъдено, а за третото - оправдано, осъденото лице се приема като осъдено за грабеж на собственост (най-

METHODOLOGICAL NOTES

Data on crimes and persons convicted in the present publication are obtained by processing information about the activity of the regional, district and military courts on penal trials. Since 2012 results have obtained information from processing the Specialized criminal court have been included.

The number of **crimes and persons convicted** for certain reference year also include those with **sentence that has come into force during the same year**.

Persons convicted, conditionally sentenced persons, as well as acquitted persons, persons released from punishment, and persons, against whom legal proceedings have been terminated are included in the total number of defendants.

Persons convicted with all kinds of inflicted penalty, including conditionally sentenced persons, are also included in the total number of persons convicted.

The crimes concluded with penalty inflicted include all crimes with inflicted penalty regardless they have been committed by one or more persons.

In case of complicity, a crime is considered to be concluded **with penalty inflicted** if even when only one of the defendants has been convicted or conditionally sentenced.

A crime committed in complicity ends with acquittal in case when all persons were acquitted.

Penal proceedings in case of a crime are considered to have been terminated with the termination of legal proceedings against the perpetrator or all perpetrators.

Preparation of crimes is included in the total number of attempted crimes.

In case of the conviction of a person for a number of crimes, data on the penalty inflicted on the person are provided for the most serious punishable offence, and data on each individual crime – according to the respective type of crime. If according to the verdict in each case penal proceedings concerning these crimes have been concluded with an inflicted penalty, a conditional sentence, acquittal or termination of proceedings, data on each crime are provided under the respective verdict. For instance, if a person had committed robbery of property, theft of property and fraud - the person has been convicted for the first two crimes, and acquitted for the third one. The

тежкото наказуемо деяние), а престъпленията се отчитат съответно: първото - като грабеж на собственост, второто - като кражба на собственост, и третото - като измама, завършила с оправдателна присъда.

Когато няколко лица извършват едно престъпление, престъплението се отчита само един път, а всяко лице поотделно - в зависимост от изхода на делото.

Броят на **обвиняемите и осъдените лица** не съвпада с **физическия брой на обвиняемите и осъдените лица**, тъй като едно лице през една календарна година може да се яви няколко пъти като обвиняемо или осъдено лице.

При териториалното разпределение на осъдените лица се има предвид мястото, където е извършено най-тежкото наказуемо престъпление, или районът, в който са извършени престъпните действия.

Извършените престъпления в чужбина, подсъдни на съдилищата в Република България, се включват в общия брой на престъпленията.

Престъпленията, завършили с осъждане, и осъдените лица са представени по статистически зони, статистически райони и по области.

Всички показатели, които характеризират осъдените лица, се отнасят към момента на извършване на престъплението.

Възрастта на осъдените лица е посочена в навършени години. Непълнолетни са лицата, навършили 14, но ненавършили 18 години.

В случаите, когато осъденото лице е извършило повече от едно престъпление, в таблицата по наложени наказания е посочено наложеното наказание по съвкупност.

Осъдените непълнолетни лица се включват в общия брой на осъдените, независимо че данните за непълнолетните лица са обособени в самостоятелен раздел.

От данните за престъпленията и осъдените лица са изключени деянията, амнистирани със законите за амнистия, приети от Народното събрание през май, ноември и декември 1990 г. и обнародвани в „Държавен вестник“, бр. 37, 91 и 99/1990 година.

Данните за престъпленията, завършили с осъждане, и за осъдените лица с влезли в сила присъди през 2008, 2009, 2010, 2011 и 2012 г. са получени на основата на информация от изследвания на Националния статистически институт и данни от административен източник (Прокуратура на Република България - Национална следствена служба).

person is considered convicted for robbery of property (the most serious punishable offence), while data on crimes have been reported according to the respective type of crime: the first one - as a robbery of property; the second one - as theft of property; and the third one - as fraud ended by acquittal.

In case a number of persons commit a crime, data on the crime itself are provided only once, while those concerning each perpetrator are given depending on the respective verdict.

The total number of **defendants and persons convicted** does not coincide with **the actual number of defendants and persons convicted**, as for the duration of the reporting year a person may appear a number of times as a defendant or person convicted.

In terms of the territorial distribution of persons convicted, the place of committing the most serious punishable offence is taken into account or the area where the criminal acts were committed.

Crimes committed abroad and subject to the jurisdiction of Courts in the Republic of Bulgaria are included in the total number of crimes.

Data about crimes with penalty inflicted and persons convicted are given by statistical zones, statistical regions and by districts.

All socio-economic indicators characterizing persons convicted refer to the moment of committing a crime.

The age of persons convicted is given in completed years. Persons who have completed 14, but not 18 years are considered juveniles.

In cases when the person convicted has committed more than one crime, the table about imposed penalties indicates the penalty on an aggregate.

Convicted juvenile persons are included in the total number of persons convicted (Chapter I) in spite of data on juveniles are differentiated in a separate chapter.

Crimes for which an amnesty has been granted by virtue of amnesty laws adopted by the National Assembly in May, November and December (published respectively in 'State Gazette', No. No. 37, 91 and 99/1990) are not included in the data on crimes and persons convicted.

Data on crimes and persons convicted in 2008, 2009, 2010, 2011 and 2012 are obtained on the basis of the NSI statistical survey data and data from administrative source (Prosecutor's Office of the Republic of Bulgaria - National Investigative Services).

В Регионалния преглед са включени данни по някои основни социално-демографски признаци на регионално равнище. Административно-териториалните единици „области“ са представени съгласно Закона за административно-териториалното устройство на Република България, влязъл в сила от 5.01.1999 г. (28 области), а териториалните единици за статистически цели - „статистически зони“ и „статистически райони“, съгласно Класификацията на териториалните единици за статистически цели. Тази класификация кореспондира с класификацията NUTS на Евростат и е утвърдена със заповед на председателя на Националния статистически институт на основание на Регламент (ЕО) № 176/2008 на Европейския парламент и на Съвета от 20.02.2008 г. за изменение на Регламент (ЕО) № 1059/2003, както и на основание на чл. 9, т. 9, във връзка с чл. 7, ал. 1, т. 6 и 15, и чл. 10 от Закона за статистиката и чл. 4, ал. 1 от Закона за регионалното развитие.

Съгласно Класификацията на териториалните единици за статистически цели територията на България се разделя на две статистически зони - **Северна и Югоизточна България** и **Югозападна и Южна централна България**, съответстващи на ниво NUTS1 от класификацията NUTS на Евростат. Те се формират от шестте статистически района, които съответстват на ниво NUTS2. Наименованията на статистическите райони съвпадат с наименованията на районите за планиране, но имат променен обхват. Статистическите райони, от своя страна, се формират от 28-те области, които съответстват на ниво NUTS3.

Статистическата зона **Северна и Югоизточна България** включва четири статистически района - **Северозападен** (области Видин, Враца, Ловеч, Монтана и Плевен); **Северен централен** (области Велико Търново, Габрово, Разград, Русе и Силистра); **Североизточен** (области Варна, Добрич, Търговище и Шумен); **Югоизточен** (области Бургас, Сливен, Стара Загора и Ямбол).

Статистическата зона **Югозападна и Южна централна България** включва два статистически района - **Югозападен** (области Благоевград, Кюстендил, Перник, София и София (столица)); **Южен централен** (области Кърджали, Пазарджик, Пловдив, Смолян и Хасково).

Данните са представени на най-ниското ниво - области. В случаите, когато това не е възможно, те се представят само на по-високото териториално ниво.

При ползването на данните да се имат предвид методологичните бележки, поместени в началото на публикацията.

In the Regional Review are included data by main socio-demographic indicators at regional level. Administrative-territorial units 'districts' are presented in accordance with the Territorial Organization Act of the Republic of Bulgaria come into force on 5 January 1999 (28 districts), and territorial units for statistical purposes 'statistical zones' and 'statistical regions' - according to the Classification of Territorial Units for Statistics in Bulgaria. This classification corresponds to the NUTS classification of Eurostat and is approved by an Ordinance of the President of the NSI on the basis of Regulation (EO) No. 176/2008 of the European Parliament and the Council of 20 February 2008 for the amendment of the regulation 1059/2003, as well as on Art. 9, Para. 9, in relation with Art. 7 (1), Para. 6 and Para. 15, Art. 10 of the Law on statistics and on Art. 4 (1) of the Law on Regional Development.

According to the Classification of Territorial Units for Statistics in Bulgaria the territory is divided into two statistical zones '**Severna i Yugoiztochna Bulgaria**' and '**Yugozapadna i Yuzhna tsentralna Bulgaria**' that correspond to level NUTS1 of the Eurostat Classification NUTS. They are aggregations of the 6 statistical regions that correspond to the level NUTS2 of NUTS classification. The names of statistical regions are identical to the names of the previously existing planning regions but they have a different composition. The statistical regions, on their side, are aggregations from the 28 districts that correspond to the level NUTS3 from the NUTS classification.

The statistical zone '**Severna i Yugoiztochna Bulgaria**' includes 4 statistical regions: **Severozapaden** (districts Vidin, Vratsa, Lovech, Montana and Plevan); **Severen tsentralen** (Veliko Tarnovo, Gabrovo, Razgrad, Ruse and Silistra); **Severoiztochen** (districts Varna, Dobrich, Targovishte and Shumen); **Yugoiztochen** (districts Burgas, Sliven, Stara Zagora and Yambol).

The statistical zone '**Yugozapadna i Yuzhna tsentralna Bulgaria**' includes two statistical regions: **Yugozapaden** (districts Blagoevgrad, Kyustendil, Pernik, Sofia and Sofia (stolitsa)); **Yuzhen tsentralen** (districts Kardzhali, Pazardzhik, Plovdiv, Haskovo and Smolian).

Data are presented at a lowest level - 'district'. In cases when this is not possible they are presented only for the upper territorial level.

Using data please have into account the methodological notes placed at the beginning of the publication.



ПРЕСТЪПЛЕНИЯ, ЗАВЪРШИЛИ С ОСЪЖДАНЕ, И ОСЪДЕНИ ЛИЦА ПРЕЗ 2012 ГОДИНА

1. Обща характеристика на престъпленията, завършили с осъждане, и осъдените лица

През 2012 г. с осъдителна присъда са завършили делата за 34 249 извършени престъпления. Броят на осъдените лица с влезли в сила присъди е 37 996. Спрямо 2011 г. броят на престъпленията, завършили с осъждане, намалява с 6.7%, а броят на осъдените лица - със 7.4%.

В извършване на престъпления през 2012 г. са обвинени 44 660 лица. С ефективна осъдителна присъда са 21 204 лица (47.5% от общия брой на обвиняемите).

Условно осъдени са 16 792 лица, или 37.6% от общия брой на обвиняемите. Оправдателна присъда са получили 1 463 обвиняеми (3.3%), а на 288 лица (0.6%) делата са прекратени. От наказателна отговорност са освободени 4 913 лица, или 11.0% от общия брой на обвиняемите.

През 2012 г. коефициентът на криминална активност - осъдени лица на 100 хил. души от наказателноотговорното население (населението на възраст 14 и повече години) е 596 и е по-нисък в сравнение с 2011 година (638). С най-висока криминална активност са осъдените лица на възраст 18 - 24 години (1 586 осъдени на 100 хил. души от същата възрастова група), следвани от групата на осъдените на възраст 25 - 29 години (1 321), на възраст 30 - 39 години (921) и тези на възраст 14 - 17 години (912). Най-нисък е коефициентът на криминална активност на лицата на възраст 50 и повече години - 132 на 100 хил. души на съответната възраст.

Сред осъдените непълнолетни лица с най-висок коефициент на криминална активност през 2012 г. са осъдените непълнолетни лица на възраст 17 години (1 415 на 100 хил. души от населението на тази възраст). При осъдените лица на възраст 16 години този коефициент е 974, при лицата на възраст 15 години - 792, а при 14-годишните - 384 на 100 хил. души на съответната възраст.

CRIMES CONCLUDED WITH PENALTY INFLECTED AND PERSONS CONVICTED IN 2012

1. General characteristics of crimes with penalty inflicted and persons convicted

In 2012 the trials ended with penalty inflicted cover 34 249 committed crimes. The number of persons convicted with penalties came into force was 37 996. Compared to 2011 a decrease of the number of crimes with penalties inflicted and persons convicted was observed by 6.7% and by 7.4% respectively.

In 2012, 44 660 persons were accused for crimes commitment. The number of persons with effective sentence of conviction amounted to 21 204 (47.5% of the total number of convicted persons).

Conditionally sentenced were 16 792 persons, which constitutes 37.6% of the total number of accused. Acquittal sentence was passed to 1 463 accused persons (3.3%), and proceedings against 288 persons (0.6%) were ceased. The number of persons released from penalty amounted to 4 913, which constitutes 11.0% of the total number of the accused persons.

In 2012 the criminal activity rate of the convicted persons (persons convicted per 100 000 persons of the criminally responsible population - that at the age of 14 and above) was 596, which was less compared to 2011 (638). Highest was the rate of criminal activity of age group from 18 to 24 years (1 586 convicted persons per 100 000 persons of the population of the same age group), followed by the group of 25 - 29 age (1 321), 30 - 39 age (921) and 14 - 17 years (912). Lowest was the rate of criminal activity of persons aged over 50 - 132 per 100 000 persons of the population of the same age group.

Among the convicted juvenile persons highest was the rate of criminal activity of the persons aged 17 years (1 415 persons per 100 000 persons of the total population of that age group). For persons convicted aged 16 that coefficient was 974, for 15 years old persons - 792 and 14 years - 384 per 100 000 of the population belonging to the respective age group.

2. Видове престъпления

2.1. Общопасни престъпления

През 2012 г. с най-голям брой и относителен дял са общопасните престъпления (извършените по общопасен начин или с общопасни средства по транспорта и съобщенията, против народното здраве, против околната среда, при използване на атомната енергия за мирни цели и други общопасни престъпления). През 2012 г. с осъждане са завършили 11 983 общопасни престъпления, което е с 9.9% по-малко спрямо предходната година. Броят на осъдените лица за тези престъпления е 11 605, или 30.5% от всички осъдени лица. Спрямо 2011 г. се наблюдава намаление с 10.3% на осъдените лица за общопасни престъпления.

Завършилите с осъждане престъпления по транспорта и съобщенията са 9 516, а осъдените за извършването на този вид престъпления лица са 9 330. В сравнение с 2011 г. броят на престъпленията намалява с 12.4%, а на осъдените за тях лица - с 12.3%.

През 2012 г. престъпленията, завършили с осъждане за противозаконно отнемане на моторно превозно средство, са 194, за които са осъдени 204 лица. Намалението спрямо 2011 г. е с 8.1% за наказаните случаи и 22.4% за осъдените лица.

Спрямо 2011 г. броят на престъпленията, свързани с наркотични вещества (контрабанда на наркотици, производство, преработване, притежаване, разпространение, превозване, пренасяне и др.), се увеличава незначително с 1.4% (от 1 512 през 2011 г. на 1 533), докато при осъдените лица се наблюдава намаление с 0.3% (от 1 432 през 2011 г. на 1 427).

2.2. Престъпления против собствеността

На второ място по брой са завършилите с осъждане престъпления против собствеността (кражба и грабеж на имущество, присвоявания, измама, изнудване, вещно укривателство, унищожаване и повреждане на имущество) - 11 679. Делът на тези престъпления в наказаната престъпност е 34.1%. В сравнение с 2011 г. броят на престъпленията, завършили с осъждане, намалява с 12.0%.

2. Kind of crimes

2.1. Crimes of general danger

The crimes of general danger (such committed in a way presenting a general danger or by means of general danger at the transport and communication, directed against public health or environment, related to the usage of nuclear energy for peace purposes, and other crimes of general danger) hold the first place as a number and relative share in the total of punished criminality. 11 983 crimes of this kind were punished in 2012, which was by 9.9% less in comparison with previous year. The number of persons convicted for commitment of that type of crimes was 11 605 or 30.5% of the total number of convicted persons. In comparison with 2011 a decrease was observed by 10.3%.

Punished crimes against the transport and communications were 9 516 that presents 79.4% of the total number of generally dangerous crimes. The number of persons convicted for that kind of crimes was 9 330. In comparison with 2011 a decrease was observed by 12.4% and 12.3% respectively.

In 2012 punished cases for 'Theft of motor vehicle' decreased by 8.1% (from 211 in 2011 to 194 in 2012). A decrease was observed in the number of persons convicted for that type of crimes by 22.4%.

In 2012 the number of punished drug-related crimes (contraband of drugs, production, processing, possessing, dissemination, transportation, carrying and other) increased in a small degree by 1.4% - from 1 512 in 2011 to 1 533, as well as the number of persons convicted for that type of crimes decreased by 0.3% (from 1 432 in 2011 to 1 427 in 2012).

2.2. Crimes against property

As in the previous years the punished crimes against the property (such as theft and robbery of property, misappropriation, fraud, extortion, receiving stolen goods, destroying and damaging of property) continued to hold the second place as regards the number and relative share of crimes ended with penalty inflicted, as they were 11 679. The share of these crimes in the punished criminality was 34.1%. In comparison with 2011 the number of crimes with penalty inflicted



Лицата, осъдени за тези престъпления, са 15 728, като се отбелязва намаление с 12.1% спрямо 2011 година.

Кражбите на имущество са най-разпространените сред престъпленията против собствеността. С присъда са завършили 8 801 престъпления, като осъдените лица са 12 616, което е съответно с 13.4 и 13.2% по-малко спрямо предходната година.

По своята правна и криминална характеристика грабежите са от най-тежките престъпления против собствеността, което застрашава едновременно и живота, и здравето на хората. За 936 извършени грабежа през 2012 г. са осъдени 1 169 лица.

648 престъпления са завършили с осъждане за измами, като осъдените за този вид престъпление са 680. Спрямо 2011 г. тези престъпления се увеличават с 3.0%, докато при осъдените лица се наблюдава увеличение с 1.3%.

2.3. Престъпления против личността

Престъпленията против личността, завършили с осъждане (убийство, телесна повреда, злепоставяне, отвличане и противозаконно лишаване от свобода, принуда, издаване на чужда тайна, обида и клевета, разврат и трафик на хора), са 2 053, или 6.0% от общия брой на престъпленията, завършили с осъждане. Осъдените лица са 1 935.

Сред престъпленията против личността с най-голям брой са причинените телесни повреди. Броят на престъпленията, завършили с осъждане за телесни повреди, е 943, като са осъдени 969 лица.

С изключително висока обществена опасност сред този вид престъпления са умишлените убийства. За 136 извършени убийства или опити за убийства са осъдени 140 лица.

През 2012 г. 99 лица са осъдени за извършването на 98 изнасилвания и опити за изнасилване.

2.4. Престъпления против стопанството

През 2012 г. се наблюдава увеличение с 6.4% спрямо предходната година на броя на завърши-

decreased by 12.0%. Persons convicted for that type of crimes were 15 728, as in comparison with 2011 a decrease by 12.1% was observed.

Thefts of property were most populated crimes among the punished crimes against the property. 8 801 crimes of that kind were concluded with penalty and 12 616 persons were convicted, that presents 13.4% and 13.2% less than previous year.

By its legal and criminal characteristics the robbery is one of the heaviest crimes against property, which endangers simultaneously both the life and health of people. 936 persons were convicted for commitment of 1 169 robberies in 2012.

2.3. Crimes against the person

Crimes with penalty inflicted against persons in 2012 (homicide, assault and battery, discrediting, kidnapping and illegal constraint, compulsion, disclosure of a secret of another, insult and libel, debauchery, rape and traffic of people) amounted to 2 053, which constituted 6.0% of the total number of crimes concluded with infliction of penalty. 1 935 persons were convicted for commitment of this kind of crimes.

Assault and battery have the greatest number and relative share among the crimes against the person. The number of crimes related to assault and battery with penalty inflicted was 943 and 969 persons were convicted.

Among this kind of crime the intentional homicides are of very high danger for the society. 136 persons were convicted for commitment of 140 homicides (committed and attempted) in 2012.

In 2012 the number of persons convicted for rape (committed and attempted) amounted to 99 persons for 98 committed and attempted rapes.

2.4. Crimes against the economy

An increase was observed in 2012 in comparison with 2011 by 6.4% of the number of

лите с осъждане престъпления против стопанството. Увеличение се наблюдава и при броя на осъдените за този вид престъпления лица - от 2 987 през 2011 г. на 3 155 през отчетната година, или ръст от 5.6%.

С най-висок брой и относителен дял са завършилите с осъждане престъпления, свързани с продажбата и държането на акцизни стоки без бандерол. Този вид престъпление съставлява 43.4% от престъпленията, завършили с осъждане, против стопанството. С присъда са завършили 1 368 престъпления от този вид, като осъдените лица са 1 426. В сравнение с предходната година се наблюдава намаление съответно с 11.1 и 12.3%.

В сравнение с 2011 г. се наблюдава увеличение с 42.7% на завършилите с осъждане престъпления против митническия режим (контрабанда). През 2012 г. 236 лица са осъдени за извършването на този вид престъпление, което е с 44.8% повече спрямо предходната година.

2.5. Други видове престъпления

През 2012 г. се увеличават:

- броят на престъпленията, завършили с осъждане, против финансовата, данъчната и осигурителната система - с 50.4%;

- престъпленията против брака, семейството и младежта - с 20.9%;

- престъпленията против дейността на държавни органи, обществени организации и лица, изпълняващи публични функции - със 7.0%;

- документните престъпления, завършили с осъждане - с 1.6%.

Броят на осъдените за извършването на тези престъпления лица също се увеличава - съответно с 34.9, 24.3, 6.8 и 5.3%.

3. Пол и възраст на осъдените лица

През 2012 г. броят на осъдените мъже е 35 154, или 92.5% от общия брой на осъдените лица. Броят на осъдените жени през 2012 г. е 2 842 (7.5% от общия брой на осъдените лица).

Разпределението на осъдените през 2012 г. лица по възраст е следното:

- най-голям е делът на лицата на възраст

crimes with penalty inflicted against the economy as well as of the number of persons convicted for that type of crimes – from 2 987 in 2011 to 3 155 in the reporting year that presents growth by 5.6%.

The highest number and relative share were crimes related to selling and keeping of excisable goods without excise label. That type of crimes presents 43.4% of crimes ended with penalties against the economy. With penalties ended 1 368 crimes of that kind as persons convicted were 1 426. In comparison with 2011 a decrease by 11.1% and 12.3% was observed respectively.

In comparison with 2011 an increase by 42.7% of crimes with penalties inflicted against custom's regime was observed. In 2012, 236 persons were convicted for that kind of crimes commitment that presents 44.8% more compared to preview year.

2.5. Other types of crimes

In 2012 increased:

- The number of crimes with penalty inflicted against the financial, tax and insurance systems - by 50.4%;

- Crimes against the marriage, family and youth - by 20.9%;

- Crimes against the activity of state bodies, public organizations and persons performing public duties - by 7.0%;

- Documentary crimes with penalty inflicted - by 1.6%.

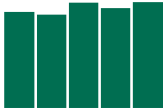
The number of persons convicted for these types of crimes commitment increased by 34.9, 24.3, 6.8 and 5.3% respectively.

3. Sex and age of the convicted persons

The number of convicted males was 35 154 in 2012, that presents 92.5% of the total number of convicted persons. The number of convicted females was 2 842 in 2012 (7.5% of the total number of convicted persons).

The distribution of convicted persons by age in 2012 was:

- The highest was the share of persons aged



30 - 39 години - 9 839 (25.9% от общия брой на осъдените лица);

- на възраст 18 - 24 години са осъдени 9 818 лица (25.8%);

- осъдените лица на възраст 25 - 29 години са 6 470 (17.0%);

- при 40 - 49- годишните са осъдени 5 663 лица (14.9%);

- на възраст 50 и повече години са осъдени 3 894 лица (10.3%);

- в структурата на осъдените лица по възраст най-малък е делът на лицата на възраст 14 - 17 години - 2 312 лица (6.1%).

4. Осъдени лица по наложени наказания

Лишените от свобода през 2012 г. са 25 146 (66.2% от общия брой на осъдените лица). От тях най-голям е делът на осъдените на лишаване от свобода до шест месеца - 11 903 лица (47.3% от всички лишени от свобода) и на лишаване от свобода от шест месеца до една година - 7 361 лица (29.3%). Осъдени на доживотен затвор са 6 лица. Наказанието пробация е наложено на 11 118 лица (29.3% от всички осъдени лица). С глоба са наказани 1 288 лица, или 3.4% от общия брой на осъдените лица.

30 - 39 years - 9 839 (25.9% of the total number of convicted persons);

- 9 818 persons belonging to age group 18 - 24 years were convicted (25.8%);

Persons convicted:

- Aged 25 - 29 were 6 470 (17.0%);

- 40 - 49 years were 5 663 (14.9%);

- Aged 50 and over - 3 894 persons (10.3%);

- The smallest in the structure of convicted persons by age is the share of age group 14 - 17 years - 2 312 persons (6.1%).

4. Persons convicted by penalties imposed

Persons convicted for imprisonment in 2012 were 25 146 (66.2% of the total number of convicted persons). The highest is the share of persons convicted for imprisonment up to 6 months - 11 903 persons (47.3%), followed by imprisonment from 6 months to 1 year - 7 361 persons (29.3%). Penalty of 'Life imprisonment' was imposed to 6 persons. Penalty of probation was imposed to 11 118 persons (29.3% of the total number of convicted persons). Penalty of fine was imposed to 1 288 persons, or 3.4% of the total number of convicted persons.

A. ОБЩ ПРЕГЛЕД
A. GENERAL REVIEW



**I. ПРЕСТЪПЛЕНИЯ, ОБВИНЯЕМИ
И ОСЪДЕНИ ЛИЦА
CRIMES, ACCUSED PERSONS
AND PERSONS CONVICTED**



I. Престъпления, обвиняеми и осъдени лица

1. Престъпления, обвиняеми и осъдени лица по изход на делата Crimes, accused persons and persons convicted according to results of proceedings

Година Year	Престъпления Crimes											
	брой Number						структура - % Structure - %					
	общо Total	свършени с With proceeding finished					общо Total	свършени с With proceeding finished				
		осъждане Sentence	условно осъждане Conditional sentence	оправ- даване Acquittal	прек- ратяване Suspension	освобож- даване от наказание Release from penalty		осъждане Sentence	условно осъждане Conditional sentence	оправ- даване Acquittal	прек- ратяване Suspension	освобож- даване от наказание Release from penalty
1989	20720	11570	7654	372	558	566	100.0	55.9	36.9	1.8	2.7	2.7
1990	13201	6867	5181	251	403	499	100.0	52.0	39.2	1.9	3.1	3.8
1991	12568	6091	5470	229	352	426	100.0	48.5	43.5	1.8	2.8	3.4
1992	10031	5016	4384	247	233	151	100.0	50.0	43.7	2.5	2.3	1.5
1993	6535	3199	2750	215	127	244	100.0	49.0	42.1	3.3	1.9	3.7
1994	8670	4116	3809	259	124	362	100.0	47.5	43.9	3.0	1.4	4.2
1995	10327	4786	4756	301	83	401	100.0	46.3	46.1	2.9	0.8	3.9
1996	14349	6471	6626	396	96	760	100.0	45.1	46.2	2.8	0.6	5.3
1997	18066	8375	8835	501	47	308	100.0	46.3	48.9	2.8	0.3	1.7
1998	23136	11150	11108	648	63	167	100.0	48.2	48.0	2.8	0.3	0.7
1999 ¹	24954	10979	8814	644	49	154	100.0	44.0	35.3	2.6	0.2	0.6
2000	26986	16283	9652	695	92	264	100.0	60.3	35.8	2.6	0.3	1.0
2001	28322	15437	8915	769	113	3088	100.0	54.5	31.5	2.7	0.4	10.9
2002	28395	14951	9011	915	127	3391	100.0	52.7	31.7	3.2	0.4	12.0
2003	29177	15423	8843	893	72	3946	100.0	52.9	30.3	3.1	0.2	13.5
2004	31831	16043	8759	678	82	6269	100.0	50.4	27.5	2.1	0.3	19.7
2005	32398	16899	8867	852	67	5713	100.0	52.2	27.4	2.6	0.2	17.6
2006	34840	17392	8581	1394	140	7333	100.0	49.9	24.6	4.0	0.4	21.1
2007	33577	19073	8019	1142	138	5205	100.0	56.8	23.9	3.4	0.4	15.5
2008	38313	22971	9795	851	430	4266	100.0	60.0	25.6	2.2	1.1	11.1
2009	42032	25942	11467	870	277	3476	100.0	61.7	27.3	2.1	0.7	8.3
2010	43278	22934	12463	1354	182	6345	100.0	53.0	28.8	3.1	0.4	14.7
2011	42460	21981	14726	1070	220	4463	100.0	51.8	34.7	2.5	0.5	10.5
2012	40400	19760	14489	1223	250	4678	100.0	48.9	35.9	3.0	0.6	11.6

1. Престъпления, обвиняеми и осъдени лица по изход на делата

Crimes, accused persons and persons convicted according to results of proceedings

(Продължение)
(Continued)

Година Year	Престъпления, завършили с осъждане Crimes with penalty inflicted							
	брой Number				структура - % Structure - %			
	общо Total	престъпления, извършени от Crimes committed by			общо Total	престъпления, извършени от Crimes committed by		
		едно лице One person	две лица Two persons	три и повече лица Three and more persons		едно лице One person	две лица Two persons	три и повече лица Three and more persons
1989	19224	16287	2033	904	100.0	84.7	10.6	4.7
1990	12048	10407	1214	427	100.0	86.4	10.1	3.5
1991	11561	9646	1324	591	100.0	83.4	11.5	5.1
1992	9400	7426	1267	707	100.0	79.0	13.5	7.5
1993	5949	4752	776	421	100.0	79.9	13.0	7.1
1994	7925	6263	1062	600	100.0	79.0	13.4	7.6
1995	9544	7432	1415	697	100.0	77.9	14.8	7.3
1996	13097	10279	1844	974	100.0	78.5	14.1	7.4
1997	17210	13321	2621	168	100.0	77.4	15.2	7.4
1998	22258	16911	3499	1848	100.0	76.0	15.7	8.3
1999 ¹	23930	15246	2962	1585	100.0	63.7	12.4	6.6
2000	25935	20109	3795	2031	100.0	77.6	14.6	7.8
2001	24352	19018	3641	1693	100.0	78.1	15.0	6.9
2002	23962	18616	3586	1760	100.0	77.7	15.0	7.3
2003	24266	19121	3514	1631	100.0	78.8	14.5	6.7
2004	24802	20055	3208	1539	100.0	80.9	12.9	6.2
2005	25766	21228	3049	1489	100.0	82.4	11.8	5.8
2006	25973	21388	3149	1436	100.0	82.4	12.1	5.5
2007	27092	23189	2667	1236	100.0	85.6	9.8	4.6
2008	32766	29248	2427	1091	100.0	89.3	7.4	3.3
2009	37409	33987	2395	1027	100.0	90.9	6.4	2.7
2010	35397	32001	2358	1038	100.0	90.4	6.7	2.9
2011	36707	32910	2575	1222	100.0	89.7	7.0	3.3
2012	34249	30306	2649	1294	100.0	88.5	7.7	3.8

I. Престъпления, обвиняеми и осъдени лица

1. Престъпления, обвиняеми и осъдени лица по изход на делата

Crimes, accused persons and persons convicted according to results of proceedings

(Продължение)

(Continued)

Година Year	Обвиняеми лица Accused persons											
	брой Number						структура - % Structure - %					
	общо Total	обвиняеми, делата срещу които са свършени с Accused with proceeding finished					общо Total	обвиняеми, делата срещу които са свършени с Accused with proceeding finished				
		осъждане Sentence	условно осъждане Conditional sentence	оправ- даване Acquittal	прек- ратяване Suspension	освобож- даване от наказание Release from penalty		осъждане Sentence	условно осъждане Conditional sentence	оправ- даване Acquittal	прек- ратяване Suspension	освобож- даване от наказание Release from penalty
1989	22164	11582	8831	427	713	611	100.0	52.3	39.8	1.9	3.2	2.8
1990	13737	6615	5788	292	504	538	100.0	48.2	42.1	2.1	3.7	3.9
1991	13605	6029	6388	273	445	470	100.0	44.3	46.9	2.0	3.3	3.5
1992	11631	5119	5726	320	215	251	100.0	44.0	49.2	2.8	1.8	2.2
1993	7611	3270	3665	245	175	256	100.0	43.0	48.1	3.2	2.3	3.4
1994	10303	4267	5207	277	169	383	100.0	41.4	50.5	2.7	1.7	3.7
1995	12674	5090	6675	378	112	419	100.0	40.1	52.7	3.0	0.9	3.3
1996	17723	7128	9248	466	118	763	100.0	40.2	52.2	2.6	0.7	4.3
1997	22794	9340	12528	553	61	312	100.0	41.0	55.0	2.4	0.3	1.3
1998	29051	12141	15933	732	72	173	100.0	41.8	54.9	2.5	0.2	0.6
1999 ¹	30530	11605	12705	715	68	159	100.0	38.0	41.6	2.4	0.2	0.5
2000	31533	17311	13094	739	123	266	100.0	54.9	41.5	2.3	0.4	0.9
2001	32842	17174	11555	819	140	3154	100.0	52.3	35.2	2.5	0.4	9.6
2002	32283	15794	11977	927	152	3433	100.0	48.9	37.1	2.9	0.5	10.6
2003	33646	16831	11786	934	82	4013	100.0	50.0	35.0	2.8	0.3	11.9
2004	37086	18132	11514	824	103	6513	100.0	48.9	31.0	2.2	0.3	17.6
2005	37484	19000	11501	1031	82	5870	100.0	50.7	30.7	2.7	0.2	15.7
2006	39826	19504	11091	1554	157	7520	100.0	49.0	27.9	3.9	0.3	18.9
2007	37977	21345	9690	1366	153	5423	100.0	56.2	25.5	3.6	0.4	14.3
2008	42193	24734	11403	1094	483	4479	100.0	58.6	27.0	2.6	1.2	10.6
2009	46008	27920	12952	1097	368	3671	100.0	60.7	28.1	2.4	0.8	8.0
2010	47548	24740	14330	1606	221	6651	100.0	52.0	30.1	3.4	0.5	14.0
2011	47238	23893	17120	1282	279	4664	100.0	50.6	36.2	2.7	0.6	9.9
2012	44660	21204	16792	1463	288	4913	100.0	47.5	37.6	3.3	0.6	11.0

1. Престъпления, обвиняеми и осъдени лица по изход на делата

Crimes, accused persons and persons convicted according to results of proceedings

(Продължение и край)
(Continued and end)

Години Year	Осъдени лица Persons convicted									
	брой Number					структура - % Structure - %				
	общо Total	в т.ч. непълнолетни of which: Juveniles	осъдени по брой на престъпленията Persons by number of crimes			общо Total	в т.ч. непълнолетни of which: Juveniles	осъдени по брой на престъпленията Persons by number of crimes		
			за едно For one	за две For two	за три и повече For three and more			за едно For one	за две For two	за три и повече For three and more
1989	20413	1734	17966	1948	499	100.0	8.5	88.0	9.6	2.4
1990	12403	990	10955	1135	313	100.0	8.0	88.3	9.2	2.5
1991	12417	1079	10906	1221	290	100.0	8.7	87.8	9.8	2.4
1992	10845	1002	9580	1007	258	100.0	9.2	88.3	9.3	2.4
1993	6935	515	6167	645	123	100.0	7.4	88.9	9.3	1.8
1994	9474	677	8531	762	181	100.0	7.1	90.1	8.0	1.9
1995	11765	717	10865	767	133	100.0	6.1	92.4	6.5	1.1
1996	16376	1188	15374	857	145	100.0	7.2	93.9	5.2	0.9
1997	21868	1673	20690	997	181	100.0	7.7	94.6	4.6	0.8
1998	28074	2646	26026	1610	438	100.0	9.4	92.7	5.7	1.6
1999 ¹	29391	2631	22215	1653	442	100.0	9.0	75.6	5.6	1.5
2000	30405	3392	26739	2895	771	100.0	11.2	87.9	9.6	2.5
2001	28729	3259	26070	1906	753	100.0	11.3	90.8	6.6	2.6
2002	27771	3549	24822	2049	900	100.0	12.8	89.4	7.4	3.2
2003	28617	3680	26182	1730	705	100.0	12.9	91.5	6.0	2.5
2004	29646	3408	27756	1488	402	100.0	11.5	93.6	5.0	1.4
2005	30501	3273	28638	1541	322	100.0	10.7	93.9	5.0	1.1
2006	30595	3009	28651	1519	425	100.0	9.9	93.5	5.0	1.5
2007	31035	3198	29239	1489	307	100.0	10.3	94.2	4.8	1.0
2008	36137	2964	34535	1338	264	100.0	8.2	95.6	3.7	0.7
2009	40872	3123	39124	1470	278	100.0	7.6	95.7	3.6	0.7
2010	39070	2694	37267	1537	266	100.0	6.9	95.4	3.9	0.7
2011	41013	2746	39119	1645	249	100.0	6.7	95.4	4.0	0.6
2012	37996	2312	36023	1685	288	100.0	6.1	94.8	4.4	0.8

¹ Не са разпределени:4 314 престъпления (17.3%);
4 137 престъпления, завършили с осъждане (17.3%);
5 278 обвиняеми лица (17.3%);
5 081 осъдени лица (17.3%).¹ Not apportioned:4 314 crimes (17.3%).
4 137 crimes with penalty inflicted (17.3%).
5 278 accused persons (17.3%).
5 081 persons convicted (17.3%).

I. Престъпления, обвиняеми и осъдени лица

2. Престъпления, завършили с осъждане, по някои видове Crimes with penalty inflicted by some kind

Някои видове престъпления													(Брой) (Number)
	1989	1990	1991	1992	1993	1994	1995	1996	1997	1998	1999	2000	Kind of crimes
Общо	19224	12048	11561	9400	5949	7925	9544	13097	17210	22258	23930	25935	Total
в това число:													of which:
Умишлено убийство (чл. 115 - 121)	235	166	170	178	173	180	217	202	235	166	203	174	Intentional homicide (Art. 115 - 121)
Телесна повреда (чл. 128 - 134 - О.Х.)	947	539	588	465	257	368	416	487	553	629	595	1027	Bodily harm (Art. 128 - 134 - G.N.)
Разврат (чл. 149 - 159)	647	391	307	269	178	278	221	211	262	276	296	315	Depravity (Art. 149 - 159)
в т.ч. изнасилване (чл. 152)	310	224	161	171	97	159	123	142	132	126	322	142	of which: Rape (Art. 152)
Кражба (чл. 194 - 197)	5359	3399	4045	3958	2448	3127	4029	5521	8108	10749	8684	10800	Theft (Art. 194 - 197)
Грабеж (чл. 198 - 200)	292	245	253	291	222	314	405	441	543	688	675	961	Robbery (Art. 198 - 200)
Присвояване (чл. 201 - 205)	866	457	245	163	61	87	70	79	122	153	111	262	Misappropriation (Art. 201 - 205)
Обсебване (чл. 206)	249	156	123	123	17	74	92	116	184	248	237	328	Embezzlement (Art. 206)
Измама (чл. 209 - 213)	604	364	286	199	121	157	203	225	309	402	333	537	Fraud (Art. 209 - 213)
в т.ч. документна измама (чл. 212 и 212а)	228	109	89	37	26	43	35	64	71	82	63	116	of which: Documentary fraud (Art. 212 and 212a)
Изнудване (чл. 213а - 214а)	6	4	4	5	1	10	12	20	46	33	29	28	Extortion (Art. 213a - 214a)
Вещно укривателство (чл. 215)	280	157	136	145	93	134	177	240	353	458	402	478	Constructive theft (Art. 215)
Унищожаване и повреждане на имущество (чл. 216 и 216а)	83	46	37	32	24	60	116	150	218	292	274	417	Destruction and damaging (Art. 216 and 216a)
Престъпления против митническия режим (чл. 242 и 242а)	32	21	24	55	36	42	39	37	52	51	44	60	Crimes against customs procedure - contraband (Art. 242 and 242a)
Престъпления против реда на управлението (чл. 269 - 280)	265	92	114	80	55	83	114	152	293	997	1639	2038	Crimes against the order governing (Art. 269 - 280)
в т.ч. незаконно преминаване през граница (чл. 279)	42	21	58	48	69	49	81	115	257	934	1225	1928	of which: Illegal crossing of the boundary (Art. 279)
Престъпления по служба (чл. 282 - 285)	380	260	134	79	37	23	20	24	29	27	30	51	Crimes at work (Art. 282 - 285)
Подкуп (чл. 301 - 307)	83	95	28	8	7	9	16	10	13	24	31	45	Bribery (Art. 301 - 307)
Документни престъпления (чл. 308 - 319)	595	311	241	182	106	183	217	360	381	518	481	767	Documentary crimes (Art. 308 - 319)
Хулиганство (чл. 325)	724	364	298	214	112	142	151	210	300	366	336	517	Hooliganism (Art. 325)
Палеж (чл. 330 и 331)	105	69	71	45	40	53	63	54	53	68	50	61	Arson (Art. 330 and 331)
Незаконно производство, притежаване и използване на оръжие, взривове и боеприпаси (чл. 337 - 339б)	159	96	92	120	118	190	275	363	532	639	505	501	Illegal production, possessing and use of weapon, explosion and ammunition (Art. 337 - 339b)
Престъпления по транспорта и съобщенията (чл. 340 - 345а)	1515	1112	1063	693	532	704	901	2138	2585	2936	2641	3425	Crimes against transport and communications (Art. 340 - 345a)
Противозаконно отнемане на МПС (чл. 346 и 346а)	798	514	411	288	176	213	226	248	290	268	246	318	Theft of motor vehicle (Art. 346 and 346a)
Престъпления, свързани с наркотици (чл. 242, ал. 2 и 3, чл. 354а - 354в)	10	6	5	2	12	26	24	24	42	80	111	222	Drug-related crimes (Art. 242, para. 2 and 3, Art. 354a - 354c)

2. Престъпления, завършили с осъждане, по някои видове

Crimes with penalty inflicted by some kind

(Продължение и край)
(Continued and end)(Брой)
(Number)

Някои видове престъпления	2001	2002	2003	2004	2005	2006	2007	2008	2009	2010	2011	2012	Kind of crimes
Общо	24352	23962	24266	24802	25766	25973	27092	32766	37409	35397	36707	34249	Total
в това число:													of which:
Умишлено убийство (чл. 115 - 121)	199	165	171	202	192	184	251	173	134	149	142	136	Intentional homicide (Art. 115 - 121)
Телесна повреда (чл. 128 - 134 - О.Х.)	777	720	857	949	903	975	896	1050	1113	1034	962	943	Bodily harm (Art. 128 - 134 - G.N.)
Разврат (чл. 149 - 159)	328	315	344	353	394	523	459	451	438	352	366	354	Depravity (Art. 149 - 159)
в т.ч. изнасилване (чл. 152)	139	129	147	154	159	224	196	186	158	135	86	98	of which: Rape (Art. 152)
Кражба (чл. 194 - 197)	10663	11454	11239	9971	9477	9069	8285	9015	9108	8719	10163	8801	Theft (Art. 194 - 197)
Грабеж (чл. 198 - 200)	834	910	945	945	903	1111	1108	929	1123	1061	1050	936	Robbery (Art. 198 - 200)
Присвояване (чл. 201 - 205)	260	269	246	242	238	225	203	219	224	207	199	204	Misappropriation (Art. 201 - 205)
Обсебване (чл. 206)	260	274	340	458	452	466	484	457	481	387	392	363	Embezzlement (Art. 206)
Измама (чл. 209 - 213)	486	486	634	601	712	834	729	660	726	666	629	648	Fraud (Art. 209 - 213)
в т.ч. документна измама (чл. 212 и 212а)	82	100	121	136	208	204	121	135	117	131	82	125	of which: Documentary fraud (Art. 212 and 212a)
Изнудване (чл. 213а - 214а)	27	25	44	37	44	75	57	33	66	73	64	53	Extortion (Art. 213a - 214a)
Вещно укривателство (чл. 215)	366	333	356	313	278	279	208	192	172	143	146	115	Constructive theft (Art. 215)
Унищожаване и повреждане на имущество (чл. 216 и 216а)	399	455	482	499	532	533	514	638	909	709	546	471	Destruction and damaging (Art. 216 and 216a)
Престъпления против митническия режим (чл. 242 и 242а)	61	54	69	85	66	131	122	84	93	124	143	204	Crimes against customs procedure - contraband (Art. 242 and 242a)
Престъпления против реда на управлението (чл. 269 - 280)	2813	1643	2968	1981	2376	1841	1549	1191	1172	1785	1358	1462	Crimes against the order governing (Art. 269 - 280)
в т.ч. незаконно преминаване през граница (чл. 279)	2705	1536	1320	1845	2232	1648	1310	955	938	1490	1010	1110	of which: Illegal crossing of the boundary (Art. 279)
Престъпления по служба (чл. 282 - 285)	57	38	44	42	27	31	22	20	9	13	26	13	Crimes at work (Art. 282 - 285)
Подкуп (чл. 301 - 307)	29	20	31	35	67	82	93	80	130	132	115	127	Bribery (Art. 301 - 307)
Документни престъпления (чл. 308 - 319)	725	726	768	790	807	635	657	861	1210	1525	1360	1382	Documentary crimes (Art. 308 - 319)
Хулиганство (чл. 325)	367	443	516	507	661	613	561	565	749	723	564	527	Hooliganism (Art. 325)
Палеж (чл. 330 и 331)	75	80	84	77	66	63	89	83	95	82	77	88	Arson (Art. 330 and 331)
Незаконно производство, притежаване и използване на оръжие, взривове и боеприпаси (чл. 337 - 339б)	567	614	624	643	574	662	510	471	560	554	590	575	Illegal production, possessing and use of weapon, explosion and ammunition (Art. 337 - 339b)
Престъпления по транспорта и съобщенията (чл. 340 - 345а)	1941	2023	2544	3251	3625	3631	6857	11970	14016	11522	10860	9516	Crimes against transport and communications (Art. 340 - 345a)
Противозаконно отнемане на МПС (чл. 346 и 346а)	347	355	315	340	275	332	302	255	321	273	211	194	Theft of motor vehicle (Art. 346 and 346a)
Престъпления, свързани с наркотици (чл. 242, ал. 2 и 3, чл. 354а - 354в)	150	287	505	698	866	1485	1038	952	1353	1550	1534	1552	Drug-related crimes (Art. 242, para. 2 and 3, Art. 354a - 354c)

I. Престъпления, обвиняеми и осъдени лица

3. Осъдени лица по някои видове престъпления

Persons convicted by some kind of crimes

(Брой)
(Number)

Някои видове престъпления	1989	1990	1991	1992	1993	1994	1995	1996	1997	1998	1999	2000	Kind of crimes
Общо	20413	12403	12417	10845	6935	9474	11765	16376	21868	28074	29391	30405	Total
в това число:													of which:
Умишлено убийство (чл. 115 - 121)	253	175	175	179	180	196	227	227	251	174	213	183	Intentional homicide (Art. 115 - 121)
Телесна повреда (чл. 128 - 134 - О.Х.)	908	505	564	452	253	366	404	479	555	658	633	1138	Bodily harm (Art. 128 - 134 - G.N.)
Разврат (чл. 149 - 159)	660	390	302	264	180	275	210	204	253	286	322	340	Depravity (Art. 149 - 159)
в т.ч. изнасилване (чл. 152)	372	255	184	190	105	175	137	152	156	152	207	176	of which: Rape (Art. 152)
Кражба (чл. 194 - 197)	6192	3838	4928	5370	3332	4632	6084	8620	12420	16174	13001	15226	Theft (Art. 194 - 197)
Грабеж (чл. 198 - 200)	390	289	360	363	340	450	587	639	760	1030	920	1356	Robbery (Art. 198 - 200)
Присвояване (чл. 201 - 205)	970	478	254	188	76	992	76	89	130	162	108	253	Misappropriation (Art. 201 - 205)
Обсебване (чл. 206)	236	133	110	114	18	60	94	110	179	233	226	284	Embezzlement (Art. 206)
Измама (чл. 209 - 213)	590	343	269	173	124	162	206	220	340	410	358	503	Fraud (Art. 209 - 213)
в т.ч. документна измама (чл. 212 и 212а)	248	113	86	35	35	52	38	71	89	94	72	112	of which: Documentary fraud (Art. 212 and 212a)
Изнудване (чл. 213а - 214а)	6	5	4	3	4	12	14	26	59	36	39	33	Extortion (Art. 213a - 214a)
Вещно укривателство (чл. 215)	303	159	146	163	97	146	207	252	388	501	430	525	Constructive theft (Art. 215)
Унищожаване и повреждане на имущество (чл. 216 и 216а)	84	42	32	30	22	51	72	135	166	254	208	351	Destruction and damaging (Art. 216 and 216a)
Престъпления против митническия режим (чл. 242 и 242а)	37	26	24	58	35	48	48	41	56	54	60	65	Crimes against customs procedure - contraband (Art. 242 and 242a)
Престъпления против реда на управлението (чл. 269 - 280)	244	81	124	98	75	102	153	207	499	1405	1639	2763	Crimes against the order governing (Art. 269 - 280)
в т.ч. незаконно преминаване през граница (чл. 279)	55	29	89	72	53	73	124	179	465	1334	1530	2650	of which: Illegal crossing of the boundary (Art. 279)
Престъпления по служба (чл. 282 - 285)	355	234	125	79	50	33	17	24	31	30	31	50	Crimes at work (Art. 282 - 285)
Подкуп (чл. 301 - 307)	92	110	24	5	8	20	17	13	12	32	26	38	Bribery (Art. 301 - 307)
Документни престъпления (чл. 308 - 319)	538	243	176	162	83	136	185	286	326	346	312	502	Documentary crimes (Art. 308 - 319)
Хулиганство (чл. 325)	836	397	344	245	125	133	160	216	294	340	349	520	Hooliganism (Art. 325)
Палез (чл. 330 и 331)	113	64	72	43	38	58	63	50	52	69	50	61	Arson (Art. 330 and 331)
Незаконно производство, притежаване и използване на оръжие, взривове и боеприпаси (чл. 337 - 339б)	151	86	76	111	97	184	256	363	513	623	481	471	Illegal production, possessing and use of weapon, explosion and ammunition (Art. 337 - 339b)
Престъпления по транспорта и съобщенията (чл. 340 - 345а)	1511	1110	1056	686	541	704	903	2128	2504	2803	2427	2575	Crimes against transport and communications (Art. 340 - 345a)
Противозаконно отнемане на МПС (чл. 346 и 346а)	803	491	377	262	176	191	206	246	283	251	279	344	Theft of motor vehicles (Art. 346 and 346a)
Престъпления, свързани с наркотици (чл. 242, ал. 2 и 3, чл. 354а - 354в)	11	3	4	1	8	11	10	31	44	80	119	232	Drug-related crimes (Art. 242, para. 2 and 3, Art. 354a - 354c)

3. Осъдени лица по някои видове престъпления

Persons convicted by some kind of crimes

(Продължение и край)
(Continued and end)(Брой)
(Number)

Някои видове престъпления	2001	2002	2003	2004	2005	2006	2007	2008	2009	2010	2011	2012	Kind of crimes
Общо	28729	27771	28617	29646	30501	30595	31035	36137	40872	39070	41013	37996	Total
в това число:													of which:
Умишлено убийство (чл. 115 - 121)	216	184	182	212	216	197	269	188	150	162	148	140	Intentional homicide (Art. 115 - 121)
Телесна повреда (чл. 128 - 134 - О.Х.)	863	788	946	1035	1032	1076	969	1109	1196	1099	995	969	Bodily harm (Art. 128 - 134 - G.N.)
Разврат (чл. 149 - 159)	325	319	359	362	411	531	505	395	409	336	304	329	Depravity (Art. 149 - 159)
в т.ч. изнасилване (чл. 152)	164	156	184	164	195	258	261	193	173	149	87	99	of which: Rape (Art. 152)
Кражба (чл. 194 - 197)	14323	15027	15254	14242	13348	12766	11505	12179	12328	12042	14541	12616	Theft (Art. 194 - 197)
Грабеж (чл. 198 - 200)	1073	1162	1275	1258	1199	1437	1378	1126	1409	1331	1325	1169	Robbery (Art. 198 - 200)
Присвояване (чл. 201 - 205)	244	258	242	230	228	225	214	218	233	209	203	211	Misappropriation (Art. 201 - 205)
Обсебване (чл. 206)	263	269	353	446	463	466	472	453	473	372	383	347	Embezzlement (Art. 206)
Измама (чл. 209 - 213)	452	440	547	661	807	945	850	702	777	732	671	680	Fraud (Art. 209 - 213)
в т.ч. документна измама (чл. 212 и 212а)	80	95	96	190	273	255	144	154	144	159	92	134	of which: Documentary fraud (Art. 212 and 212a)
Изнудване (чл. 213а - 214а)	28	28	57	53	54	90	83	40	77	74	68	58	Extortion (Art. 213a - 214a)
Вещно укривателство (чл. 215)	380	354	357	335	299	289	227	199	181	144	148	124	Constructive theft (Art. 215)
Унищожаване и повреждане на имущество (чл. 216 и 216а)	399	437	474	483	518	549	483	619	861	662	479	433	Destruction and damaging (Art. 216 and 216a)
Престъпления против митническия режим (чл. 242 и 242а)	63	59	76	99	71	147	129	88	131	148	163	236	Crimes against customs procedure - contraband (Art. 242 and 242a)
Престъпления против реда на управлението (чл. 269 - 280)	3372	1836	1568	2194	2720	2255	1983	1429	1315	2297	1651	1788	Crimes against the order governing (Art. 269 - 280)
в т.ч. незаконно преминаване през граница (чл. 279)	3237	1703	1445	2046	2551	1963	1609	1066	1018	1908	1291	1422	of which: Illegal crossing of the boundary (Art. 279)
Престъпления по служба (чл. 282 - 285)	46	37	44	36	27	24	21	20	10	13	25	13	Crimes at work (Art. 282 - 285)
Подкуп (чл. 301 - 307)	26	20	31	32	66	83	92	82	129	134	109	117	Bribery (Art. 301 - 307)
Документни престъпления (чл. 308 - 319)	540	535	583	686	708	568	427	692	1050	1249	1127	1187	Documentary crimes (Art. 308 - 319)
Хулиганство (чл. 325)	389	458	530	499	664	620	580	559	704	684	542	495	Hooliganism (Art. 325)
Палеш (чл. 330 и 331)	77	79	83	72	62	64	91	83	102	86	75	91	Arson (Art. 330 and 331)
Незаконно производство, притежаване и използване на оръжие, взривове и боеприпаси (чл. 337 - 339б)	530	565	585	599	540	592	441	431	486	460	493	487	Illegal production, possessing and use of weapon, explosion and ammunition (Art. 337 - 339b)
Престъпления по транспорта и съобщенията (чл. 340 - 345а)	1912	1986	2502	3175	3561	3547	6757	11804	13818	11326	10638	9330	Crimes against transport and communications (Art. 340 - 345a)
Противозаконно отнемане на МПС (чл. 346 и 346а)	383	383	350	350	293	356	333	300	365	316	263	204	Theft of motor vehicles (Art. 346 and 346a)
Престъпления, свързани с наркотици (чл. 242, ал. 2 и 3, чл. 354а - 354в)	169	293	525	743	921	1587	1101	970	1322	1520	1456	1447	Drug-related crimes (Art. 242, para. 2 and 3, Art. 354a - 354c)

4. Брой, структура и коефициенти на осъдените лица по пол Number, structure and rate of persons convicted by sex

Година Year	Брой Number			Структура - % Structure - %			Коефициент ¹ Rate ¹		
	общо Total	мъже Male	жени Female	общо Total	мъже Male	жени Female	общо Total	мъже Male	жени Female
1989	20413	17451	2962	100.0	85.5	14.5	285	498	81
1990	12403	10655	1748	100.0	85.9	14.1	175	308	48
1991	12417	11009	1408	100.0	88.7	11.3	176	320	39
1992	10845	9809	1036	100.0	90.4	9.6	155	287	29
1993	6935	6378	557	100.0	92.0	8.0	99	187	15
1994	9474	8787	687	100.0	92.7	7.3	135	258	19
1995	11765	10922	843	100.0	92.8	7.2	168	321	23
1996	16376	15300	1076	100.0	93.4	6.6	233	450	30
1997	21868	20473	1395	100.0	93.6	6.4	312	603	39
1998	28074	26121	1953	100.0	93.0	7.0	401	771	54
1999 ²	29391	22733	1577	100.0	77.3	5.4	420	672	44
2000	30405	28061	2344	100.0	92.3	7.7	435	831	65
2001	28729	26399	2330	100.0	91.9	8.1	421	802	66
2002	27771	25736	2035	100.0	92.7	7.3	408	672	50
2003	28617	26700	1917	100.0	93.3	6.7	421	814	54
2004	29646	27421	2225	100.0	92.5	7.5	437	839	63
2005	30501	27991	2510	100.0	91.8	8.2	450	859	71
2006	30595	28098	2497	100.0	91.8	8.2	454	867	71
2007	31035	28920	2115	100.0	93.2	6.8	462	897	61
2008	36137	34004	2133	100.0	94.1	5.9	541	1061	61
2009	40872	38405	2467	100.0	94.0	6.0	616	1208	71
2010	39070	36481	2589	100.0	93.4	6.6	595	1158	76
2011	41013	38053	2960	100.0	92.8	7.2	638	1225	89
2012	37996	35154	2842	100.0	92.5	7.5	596	1142	86

¹ На 100 хил. лица от средногодишното наказателноотговорно население на възраст 14 и повече години.

² Не са разпределени 5 081 осъдени лица (17.3%).

¹ Per 100 000 persons of the average annual criminally responsible population of 14 and over.

² Data about 5 081 persons convicted (17.3%) are not apportioned.

5. Брой и структура на осъдените лица по възраст

Number and structure of persons convicted by age

Година Year	Брой Number						Структура - % Structure - %					
	общо Total	по възраст - години Age					общо Total	по възраст - години Age				
		14 - 17	18 - 29	30 - 39	40 - 49	50 и повече/ and over		14 - 17	18 - 29	30 - 39	40 - 49	50 и повече/ and over
1989	20413	1734	8585	5571	2779	1744	100.0	8.5	42.1	27.3	13.6	8.5
1990	12403	990	5321	3339	1698	1055	100.0	8.0	42.9	26.9	13.7	8.5
1991	12417	1079	5589	3171	1621	957	100.0	8.7	45.0	25.5	13.1	7.7
1992	10845	1002	5136	2642	1299	766	100.0	9.2	47.3	24.4	12.0	7.1
1993	6935	515	3243	1747	911	519	100.0	7.4	46.8	25.2	13.1	7.5
1994	9474	677	4587	2375	1148	687	100.0	7.1	48.4	25.1	12.1	7.3
1995	11765	717	5917	2854	1462	815	100.0	6.1	59.3	24.3	12.4	6.9
1996	16376	1188	8200	3900	2082	1006	100.0	7.3	50.1	23.8	12.7	6.1
1997	21868	1673	11394	4887	2651	1263	100.0	7.7	52.1	22.3	12.1	5.8
1998	28074	2646	14860	6013	3069	1486	100.0	9.4	52.9	21.4	10.9	5.3
1999 ¹	29391	2631	12501	5132	2755	1291	100.0	9.0	42.5	17.5	9.4	4.4
2000	30405	3392	15680	6374	3382	1577	100.0	11.2	51.5	21.0	11.1	5.2
2001	28729	3259	14643	6162	3186	1479	100.0	11.3	51.0	21.4	11.1	5.2
2002	27771	3549	14258	5813	2864	1287	100.0	12.8	51.4	20.9	10.3	4.6
2003	28617	3680	14693	5807	3015	1422	100.0	12.9	51.3	20.3	10.5	5.0
2004	29646	3408	15012	6184	3306	1736	100.0	11.5	50.6	20.9	11.2	5.8
2005	30501	3273	15150	6734	3550	1794	100.0	10.7	49.7	22.1	11.6	5.9
2006	30595	3009	15441	6749	3432	1964	100.0	9.8	50.5	22.1	11.2	6.4
2007	31035	3198	14729	7133	3847	2128	100.0	10.3	47.5	23.0	12.4	6.8
2008 ²	36137	2964	15748	8159	4455	2565	100.0	8.2	43.6	22.6	12.3	7.1
2009 ³	40872	3123	17766	9470	5282	3321	100.0	7.6	43.5	23.2	12.9	8.1
2010	39070	2694	17850	9906	5327	3293	100.0	6.9	45.7	25.4	13.6	8.4
2011 ⁴	41013	2746	18091	10425	5947	3774	100.0	6.7	44.2	25.4	14.5	9.2
2012	37996	2312	16288	9839	5663	3894	100.0	6.1	42.9	25.9	14.9	10.2

¹ Не са разпределени 5 081 осъдени лица (17.3%).

² Не е показана възрастта на 2 246 осъдени лица (6.2%).

³ Не е показана възрастта на 1 910 осъдени лица (4.7%).

⁴ Не е показана възрастта на 30 осъдени лица.

¹ Data about 5 081 persons convicted (17.3%) are not apportioned.

² For 2 246 persons convicted (6.2%) age was not indicated.

³ For 1 910 persons convicted (4.7%) age was not indicated.

⁴ For 30 persons convicted age was not indicated.

I. Престъпления, обвиняеми и осъдени лица

6. Престъпления през 2012 г. по глави от Наказателния кодекс и някои видове престъпления и по изход на делата Crimes by chapter of Penal Code and some kind of crimes and according to results of proceedings in 2012

Глави от Наказателния кодекс и някои видове престъпления	Престъпления Crimes						Chapter of Penal Code and some kind of crimes
	общо Total	делата, по които са свършени с with proceeding finished with					
		осъждане Sentence	условно осъждане Conditional sentence	оправдаване Acquittal	прекратяване Release from penalty	освобождане от наказание Suspension	
Общо	40400	19760	14489	1223	250	4678	Total
Дела от общ характер	35748	19712	14479	1146	157	254	Criminal action by general nature
Дела от частен характер	211	48	10	66	79	8	Criminal action by private nature
Дела от административен характер	4441	-	-	11	14	4416	Criminal action by administrative nature
Чл. 78а	4411	-	-	-	-	4411	Art. 78a
Престъпления против Републиката	2	1	1	-	-	-	Crimes against the Republic
Престъпления против личността	2341	1157	896	192	84	12	Crimes against the person
в това число:							of which:
Убийство (чл. 115, 116, 118, 119, 120 и 121 - довършено)	109	95	8	5	-	1	Homicide (Art. 115, 116, 118, 119, 120 and 121 - committed)
Убийство (чл. 115, 116, 118 и 119 - опит)	37	28	5	4	-	-	Homicide (Art. 115, 116, 118 and 119 - attempted)
Телесна повреда (чл. 128 - 134 - О.Х.)	1012	491	452	64	4	1	Bodily harm (Art. 128 - 134 - G.N.)
Отвлечане и противозаконно лишаване от свобода (чл. 142 и 142а)	67	26	37	4	-	-	Kidnapping and illegal constraint (Art.142 and 142a)
Принуда (чл. 143 - 144)	339	188	129	21	1	-	Compulsion (Art. 143 - 144)
Обида и клевета (чл. 146 - 148а)	80	16	1	36	23	4	Insult and libel (Art. 146 - 148a)
Разврат (чл. 149 - 159)	364	207	147	8	1	1	Depravity (Art. 149 - 159)
от тях:							of which:
Блудство (чл. 149 и 150)	127	66	58	3	-	-	Debauchery (Art. 149 and 150)
Изнасилване (чл. 152 - довършено и опит)	102	77	21	3	1	-	Rape (Art. 152 - committed and attempted)
Сводничество и отвлечане за разврат (чл. 155 - 156)	26	17	9	-	-	-	Pandering and abduction for debauchery (Art. 155 - 156)
Насилствен хомосексуализъм (чл. 157)	22	10	12	-	-	-	Forced to homosexual action (Art. 157)
Трафик на хора (чл. 159а - 159в)	123	54	69	-	-	-	Traffic of people (Art. 159a - 159c)
Престъпления против правата на гражданите	310	186	108	15	1	-	Crimes against the rights of the citizens
в това число:							of which:
Нарушаване на неприкосновеността на жилище, помещение или превозно средство (чл. 170)	80	35	38	6	1	-	Infringing the inviolability of a home, premises or vehicle (Art. 170)
Престъпления против интелектуалната собственост (чл. 172а - 174)	206	136	62	8	-	-	Crimes against the intellectual property (Art. 172a - 174)
Престъпления против брака, семейството и младежта	1410	704	355	107	-	244	Crimes against marriage, family and youth
в това число:							of which:
Престъпления против брака и семейството (чл. 176 - 185)	1052	607	157	90	-	198	Crimes against the marriage and family (Art. 176 - 185)

6. Престъпления през 2012 г. по глави от Наказателния кодекс и някои видове престъпления и по изход на делата
Crimes by chapter of Penal Code and some kind of crimes and according to results of proceedings in 2012

(Продължение)
(Continued)

(Брой)
(Number)

Глави от Наказателния кодекс и някои видове престъпления	Престъпления Crimes						Chapter of Penal Code and some kind of crimes
	общо Total	делата, по които са свършени с with proceeding finished with					
		осъждане Sentence	условно осъждане Conditional sentence	оправдаване Acquittal	прекратяване Release from penalty	освобождаване от наказание Suspension	
в т.ч. неплащане на издръжка (чл. 183)	1035	601	152	85	-	197	of which: Non-payment of alimony (Art. 183)
Престъпления против младежта (чл. 187 - 193)	358	97	198	17	-	46	Crimes against the youth (Art. 187 - 193)
Престъпления против собствеността	12140	7505	4174	352	103	6	Crimes against the property
в това число:							of which:
Кражба (чл. 194 - 197)	8979	5846	2955	170	7	1	Theft (Art. 194 - 197)
Грабеж (чл. 198 - 200)	968	596	340	29	3	-	Robbery (Art. 198 - 200)
Присвояване (чл. 201 - 205)	234	59	145	28	1	1	Misappropriation (Art. 201 - 205)
Обсебване (чл. 206)	404	198	165	40	-	1	Embezzlement (Art. 206)
Измама (чл. 209 - 213)	772	319	329	41	83	-	Fraud (Art. 209 - 213)
в т.ч. документна измама (чл. 212 и 212а)	130	44	81	3	2	-	of which: Documentary fraud (Art. 212 and 212a)
Изнудване (чл. 213а - 214а)	65	20	33	12	-	-	Extortion (Art. 213a - 214a)
Вещно укривателство (чл. 215)	125	55	60	10	-	-	Constructive theft (Art. 215)
Унищожаване и повреждане на имущество (чл. 216 и 216а)	495	329	142	21	3	-	Destruction and damaging (Art. 216 and 216a)
Престъпления против стопанството	3104	1059	1921	116	7	1	Crimes against the economy
в това число:							of which:
Общи стопански престъпления (чл. 219 - 227а)	18	5	5	7	1	-	General property offences (Art. 219 - 227a)
в т.ч. безстопанственост (чл. 219)	10	2	4	3	1	-	of which: Crimes against public property (Art. 219)
Престъпления против кредиторите (чл. 227б - 227е)	38	30	5	3	-	-	Crimes against the creditors (Art. 227b - 227e)
Престъпления в отделни стопански отрасли (чл. 228 - 240)	2419	868	1466	80	4	1	Crimes against individual economic branches (Art. 228 - 240)
Престъпления против митническия режим (чл. 242 и 242а)	209	34	170	5	-	-	Crimes against the customs regime (Art. 242 and 242a)
Престъпления против паричната и кредитната система (чл. 243 - 252)	420	122	275	21	2	-	Crimes against the monetary and credit system (Art. 243 - 252)
Престъпления против финансовата, данъчната и осигурителната система	227	41	171	13	2	-	Crimes against the financial, tax and insurance system
в т.ч. престъпления против данъчната система (чл. 255 - 259 и 260)	199	31	158	8	2	-	of which: Crimes against the taxation (Art. 255 - 259 and 260)
Престъпления против дейността на държавни органи и обществени организации и лица, изпълняващи публични функции	1923	509	1311	97	4	2	Crimes against the activity of state bodies, public organizations and persons performing public duties

I. Престъпления, обвиняеми и осъдени лица

6. Престъпления през 2012 г. по глави от Наказателния кодекс и някои видове престъпления и по изход на делата Crimes by chapter of Penal Code and some kind of crimes and according to results of proceedings in 2012

(Продължение)
(Continued)

(Брой)
(Number)

Глави от Наказателния кодекс и някои видове престъпления	Престъпления Crimes					Chapter of Penal Code and some kind of crimes	
	общо Total	делата, по които са свършени с with proceeding finished with					
		осъждане Sentence	условно осъждане Conditional sentence	оправдаване Acquittal	прекръпяване Release from penalty		освобождаване от наказание Suspension
в това число:						of which:	
Престъпления против реда на управлението (чл. 269 - 280)	1485	317	1145	19	3	1	Crimes against the order governing (Art. 269 - 280)
от тях:							of which:
Незаконно преминаване през граница (чл. 279)	1115	162	948	3	2	-	Illegal crossing of the boundary (Art. 279)
Превеждане през граница (чл. 280)	132	23	106	2	1	-	Bringing of persons across the boundary (Art. 280)
Престъпления по служба (чл. 282 - 285)	37	2	11	24	-	-	Crimes at work (Art. 282 - 285)
Престъпления против правосъдието (чл. 286 - 300)	270	138	80	51	-	1	Crimes against the Justice (Art. 286 - 300)
Подкуп (чл. 301 - 307)	131	52	75	3	1	-	Bribery (Art. 301 - 307)
Документни престъпления	1505	636	746	105	17	1	Documentary crimes
Компютърни престъпления	3	2	-	1	-	-	Computer crimes
Престъпления против реда и общественото спокойствие	828	527	240	58	2	1	Crimes against the order and the public peace
в т.ч. хулиганство (чл. 325)	558	349	178	29	2	-	of which: Hooliganism (Art. 325)
Общоопасни престъпления	12163	7429	4554	151	29	-	Generally dangerous crime
в това число:							of which:
Престъпления, извършени по общоопасен начин или с общоопасни средства (чл. 330 - 339б)	704	154	513	37	-	-	Crimes committed in a generally dangerous way or by generally dangerous means (Art. 330 - 339b)
от тях:							of which:
Палеж (чл. 330 и 331)	96	37	51	8	-	-	Arson (Art. 330 and 331)
Незаконно производство, притежаване и използване на оръжие, взривове и боеприпаси (чл. 337 - 339б)	604	115	460	29	-	-	Illegal production, possessing and use of weapon, explosion and ammunition (Art. 337 - 339b)
Престъпления по транспорта и съобщенията (чл. 340 - 345а)	9630	6440	3076	85	29	-	Crimes against the transport and communications (Art. 340 - 345a)
Противозаконно отнемане на МПС (чл. 346 и 346а)	195	105	89	1	-	-	Theft of motor vehicle (Art. 346 and 346a)
Престъпления, свързани с наркотици (чл. 354а - 354в)	1561	694	839	28	-	-	Drug-related crimes (Art. 354a - 354c)
Престъпления против отбранителната способност на Републиката, против информацията, представляваща държавна тайна, и против чуждестранната класифицирана информация	1	-	-	1	-	-	Crimes against the defensive capacity of the Republic, the information representing a state secret and against the foreign classified information
Военни престъпления	32	4	12	15	1	-	Military crimes

6. Престъпления през 2012 г. по глави от Наказателния кодекс и някои видове престъпления и по изход на делата
 Crimes by chapter of Penal Code and some kind of crimes and according to results of proceedings in 2012

 (Продължение)
 (Continued)

 (Брой)
 (Number)

Глави от Наказателния кодекс и някои видове престъпления	Престъпления, завършили с осъждане Crimes with penalty inflicted					Chapter of Penal Code and some kind of crimes
	общо Total	в т.ч. извършени от жени of which: Committed by female	по брой на извършителите By number of perpetrators			
			едно лице One person	две лица Two persons	три и повече лица Three and more persons	
Общо	34249	2626	30306	2649	1294	Total
Дела от общ характер	34191	2618	30253	2644	1294	Criminal action by general nature
Дела от частен характер	58	8	53	5	-	- Criminal action by private nature
Дела от административен характер	-	-	-	-	-	- Criminal action by administrative nature
Чл. 78а	-	-	-	-	-	- Art. 78a
Престъпления против Републиката	2	-	1	1	-	Crimes against the Republic
Престъпления против личността	2053	73	1880	124	49	Crimes against the person
в това число:						of which:
Убийство (чл. 115, 116, 118, 119, 120 и 121 - довършено)	103	10	99	3	1	Homicide (Art. 115, 116, 118, 119, 120 and 121 - committed)
Убийство (чл. 115, 116, 118 и 119 - опит)	33	-	32	1	-	Homicide (Art. 115, 116, 118 and 119 - attempted)
Телесна повреда (чл. 128 - 134 - О.Х.)	943	31	847	65	31	Bodily harm (Art. 128 - 134 - G.N.)
Отвлечане и противозаконно лишаване от свобода (чл. 142 и 142а)	63	1	40	16	7	Kidnapping and illegal constraint (Art. 142 and 142a)
Принуда (чл. 143 - 144)	317	10	307	6	4	Compulsion (Art. 143 - 144)
Обида и клевета (чл. 146 - 148а)	17	3	15	2	-	Insult and libel (Art. 146 - 148a)
Разврат (чл. 149 - 159)	354	3	337	14	3	Depravity (Art. 149 - 159)
от тях:						of which:
Блудство (чл. 149 и 150)	124	-	121	3	-	Debauchery (Art. 149 and 150)
Изнасилване (чл. 152 - довършено и опит)	98	-	90	6	2	Rape (Art. 152 - committed and attempted)
Сводничество и отвлечане за разврат (чл. 155 - 156)	26	3	23	2	1	Pandering and abduction for debauchery (Art. 155 - 156)
Насилствен хомосексуализъм (чл. 157)	22	-	21	1	-	Forced to homosexual action (Art. 157)
Трафик на хора (чл. 159а - 159в)	123	7	108	12	3	Traffic of people (Art. 159a - 159c)
Престъпления против правата на гражданите	294	71	264	24	6	Crimes against the rights of the citizens
в това число:						of which:
Нарушаване на неприкосновеността на жилище, помещение или превозно средство (чл. 170)	73	2	52	16	5	Infringing the inviolability of a home, premises or vehicle (Art. 170)
Престъпления против интелектуалната собственост (чл. 172а - 174)	198	67	194	3	1	Crimes against the intellectual property (Art. 172a - 174)
Престъпления против брака, семейството и младежта	1059	130	1035	15	9	Crimes against marriage, family and youth
в това число:						of which:
Престъпления против брака и семейството (чл. 176 - 185)	764	111	761	1	2	Crimes against the marriage and family (Art. 176 - 185)
в т.ч. неплащане на издръжка (чл. 183)	753	103	753	-	-	of which: Non-payment of alimony (Art. 183)
Престъпления против младежта (чл. 187 - 193)	295	19	274	14	7	Crimes against the youth (Art. 187 - 193)

I. Престъпления, обвиняеми и осъдени лица

6. Престъпления през 2012 г. по глави от Наказателния кодекс и някои видове престъпления и по изход на делата Crimes by chapter of Penal Code and some kind of crimes and according to results of proceedings in 2012

(Продължение)
(Continued)

(Брой)
(Number)

Глави от Наказателния кодекс и някои видове престъпления	Престъпления, завършили с осъждане Crimes with penalty inflicted					Chapter of Penal Code and some kind of crimes
	общо Total	в т.ч. извършени от жени of which: Committed by female	по брой на извършителите By number of perpetrators			
			едно лице One person	две лица Two persons	три и повече лица Three and more persons	
Престъпления против собствеността	11679	843	8770	1920	989	Crimes against the property
в това число:						of which:
Кражба (чл. 194 - 197)	8801	510	6269	1642	890	Theft (Art. 194 - 197)
Грабеж (чл. 198 - 200)	936	22	747	139	50	Robbery (Art. 198 - 200)
Присвояване (чл. 201 - 205)	204	76	192	9	3	Misappropriation (Art. 201 - 205)
Обсебване (чл. 206)	363	35	359	4	-	Embezzlement (Art. 206)
Измама (чл. 209 - 213)	648	158	591	48	9	Fraud (Art. 209 - 213)
в т.ч. документна измама (чл. 212 и 212а)	125	41	110	14	1	of which: Documentary fraud (Art. 212 and 212a)
Изнудване (чл. 213а - 214а)	53	2	40	7	6	Extortion (Art. 213a - 214a)
Вещно укривателство (чл. 215)	115	10	101	10	4	Constructive theft (Art. 215)
Унищожаване и повреждане на имущество (чл. 216 и 216а)	471	18	387	58	26	Destruction and damaging (Art. 216 and 216a)
Престъпления против стопанството	2980	610	2777	151	52	Crimes against the economy
в това число:						of which:
Общи стопански престъпления (чл. 219 - 227а)	10	2	9	1	-	General property offences (Art. 219 - 227a)
в т.ч. безстопанственост (чл. 219)	6	2	6	-	-	of which: Crimes against public property (Art. 219)
Престъпления против кредиторите (чл. 227б - 227е)	35	3	35	-	-	Crimes against the creditors (Art. 227b - 227e)
Престъпления в отделни стопански отрасли (чл. 228 - 240)	2334	490	2187	112	35	Crimes against individual economic branches (Art. 228 - 240)
Престъпления против митническия режим (чл. 242 и 242а)	204	45	183	16	5	Crimes against the customs regime (Art. 242 and 242a)
Престъпления против паричната и кредитната система (чл. 243 - 252)	397	70	363	22	12	Crimes against the monetary and credit system (Art. 243 - 252)
Престъпления против финансовата, данъчната и осигурителната система	212	49	201	10	1	Crimes against the financial, tax and insurance system
в т.ч. престъпления против данъчната система (чл. 255 - 259 и 260)	189	46	180	8	1	of which: Crimes against the taxation (Art. 255 - 259 and 260)
Престъпления против дейността на държавни органи и обществени организации и лица, изпълняващи публични функции	1820	157	1513	210	97	Crimes against the activity of state bodies, public organizations and persons performing public duties
в това число:						of which:
Престъпления против реда на управлението (чл. 269 - 280)	1462	112	1163	204	95	Crimes against the order governing (Art. 269 - 280)
от тях:						of which:
Незаконно преминаване през граница (чл. 279)	1110	89	891	141	78	Illegal crossing of the boundary (Art. 279)
Превеждане през граница (чл. 280)	129	17	78	44	7	Bringing of persons across the boundary (Art. 280)

6. Престъпления през 2012 г. по глави от Наказателния кодекс и някои видове престъпления и по изход на делата
Crimes by chapter of Penal Code and some kind of crimes and according to results of proceedings in 2012

(Продължение и край)
(Continued and end)

(Брой)
(Number)

Глави от Наказателния кодекс и някои видове престъпления	Престъпления, завършили с осъждане Crimes with penalty inflicted					Chapter of Penal Code and some kind of crimes
	общо Total	в т.ч. извършени от жени of which: Committed by female	по брой на извършителите By number of perpetrators			
			едно лице One person	две лица Two persons	три и повече лица Three and more persons	
Престъпления по служба (чл. 282 - 285)	13	2	12	-	1	Crimes at work (Art. 282 - 285)
Престъпления против правосъдието (чл. 286 - 300)	218	40	213	4	1	Crimes against the Justice (Art. 286 - 300)
Подкуп (чл. 301 - 307)	127	3	125	2	-	Bribery (Art. 301 - 307)
Документни престъпления	1382	250	1344	33	5	Documentary crimes
Компютърни престъпления	2	-	2	-	-	Computer crimes
Престъпления против реда и общественото спокойствие	767	62	674	60	33	Crimes against the order and the public peace
в т.ч. хулиганство (чл. 325)	527	22	470	45	12	of which: Hooliganism (Art. 325)
Общоопасни престъпления	11983	379	11831	100	52	Generally dangerous crime
в това число:						of which:
Престъпления, извършени по общоопасен начин или с общоопасни средства (чл. 330 - 339б)	667	38	647	14	6	Crimes committed in a generally dangerous way or by generally dangerous means (Art. 330 - 339b)
от тях:						of which:
Палеж (чл. 330 и 331)	88	12	78	5	5	Arson (Art. 330 and 331)
Незаконно производство, притежаване и използване на оръжие, взривове и боеприпаси (чл. 337 - 339б)	575	26	567	7	1	Illegal production, possessing and use of weapon, explosion and ammunition (Art. 337 - 339b)
Престъпления по транспорта и съобщенията (чл. 340 - 345а)	9516	243	9511	5	-	Crimes against the transport and communications (Art. 340 - 345a)
Противозаконно отнемане на МПС (чл. 346 и 346а)	194	2	165	17	12	Theft of motor vehicle (Art. 346 and 346a)
Престъпления, свързани с наркотици (чл. 354а - 354в)	1533	94	1451	56	26	Drug-related crimes (Art. 354a - 354c)
Престъпления против отбранителната способност на Републиката, против информацията, представляваща държавна тайна, и против чуждестранната класифицирана информация	-	-	-	-	-	Crimes against the defensive capacity of the Republic, the information representing a state secret and against the foreign classified information
Военни престъпления	16	2	14	1	1	Military crimes

I. Престъпления, обвиняеми и осъдени лица

7. Престъпления, завършили с осъждане през 2012 г., по глави от Наказателния кодекс и някои видове престъпления и по година на извършването им

Crimes with penalty inflicted in 2012 by chapter of Penal Code, some kind of crimes and by year of commitment

(Брой)
(Number)

Глави от Наказателния кодекс и някои видове престъпления	Общо Total	Година на извършване на престъплението Year of commitment			Chapter of Penal Code and some kind of crimes
		2012	2011	2010 и предишни години 2010 and previous years	
Общо	34249	15275	12032	6942	Total
Дела от общ характер	34191	15268	12000	6923	Criminal action by general nature
Дела от частен характер	58	7	32	19	Criminal action by private nature
Престъпления против Републиката	2	-	-	2	Crimes against the Republic
Престъпления против личността	2053	463	870	720	Crimes against the person
в това число:					of which:
Убийство (чл. 115, 116, 118, 119, 120 и 121 - довършено)	103	9	34	60	Homicide (Art. 115, 116, 118, 119, 120 and 121 - committed)
Убийство (чл. 115, 116, 118 и 119 - опит)	33	1	8	24	Homicide (Art. 115, 116, 118 and 119 - attempted)
Телесна повреда (чл. 128 - 134 - О.Х.)	943	252	423	268	Bodily harm (Art. 128 - 134 - G.N.)
Отвлечане и противозаконно лишаване от свобода (чл. 142 и 142а)	63	15	26	22	Kidnapping and illegal constraint (Art.142 and 142a)
Принуда (чл. 143 - 144)	317	99	148	70	Compulsion (Art. 143 - 144)
Обида и клевета (чл. 146 - 148а)	17	3	7	7	Insult and libel (Art. 146 - 148a)
Разврат (чл. 149 - 159)	354	66	156	132	Depravity (Art. 149 - 159)
от тях:					of which:
Блудство (чл. 149 и 150)	124	30	60	34	Debauchery (Art. 149 and 150)
Изнасилване (чл. 152 - довършено и опит)	98	18	43	37	Rape (Art. 152 - committed and attempted)
Сводничество и отвлечане за разврат (чл. 155 - 156)	26	3	10	13	Pandering and abduction for debauchery (Art. 155 - 156)
Насилствен хомосексуализъм (чл. 157)	22	4	12	6	Forced to homosexual action (Art. 157)
Трафик на хора (чл. 159а - 159в)	123	8	19	96	Traffic of people (Art. 159a - 159c)
Престъпления против правата на гражданите	294	64	157	73	Crimes against the rights of the citizens
в това число:					of which:
Нарушаване на неприкосновеността на жилище, помещение или превозно средство (чл. 170)	73	32	28	13	Infringing the inviolability of a home, premises or vehicle (Art. 170)
Престъпления против интелектуалната собственост (чл. 172а - 174)	198	30	113	55	Crimes against the intellectual property (Art. 172a - 174)
Престъпления против брака, семейството и младежта	1059	78	382	599	Crimes against marriage, family and youth
в това число:					of which:
Престъпления против брака и семейството (чл. 176 - 185)	764	43	275	446	Crimes against the marriage and family (Art. 176 - 185)
в т.ч. неплащане на издръжка (чл. 183)	753	40	272	441	of which: Non-payment of alimony (Art. 183)
Престъпления против младежта (чл. 187 - 193)	295	35	107	153	Crimes against the youth (Art. 187 - 193)
Престъпления против собствеността	11679	3880	4987	2812	Crimes against the property
в това число:					of which:
Кражба (чл. 194 - 197)	8801	3217	3927	1657	Theft (Art. 194 - 197)
Грабеж (чл. 198 - 200)	936	341	388	207	Robbery (Art. 198 - 200)
Присвояване (чл. 201 - 205)	204	14	49	141	Misappropriation (Art. 201 - 205)
Обсебване (чл. 206)	363	30	140	193	Embezzlement (Art. 206)
Измама (чл. 209 - 213)	648	65	138	445	Fraud (Art. 209 - 213)
в т.ч. документна измама (чл. 212 и 212а)	125	2	9	114	of which: Documentary fraud (Art. 212 and 212a)
Изнудване (чл. 213а - 214а)	53	3	12	38	Extortion (Art. 213a - 214a)
Вещно укривателство (чл. 215)	115	30	51	34	Constructive theft (Art. 215)
Унищожаване и повреждане на имущество (чл. 216 и 216а)	471	156	238	77	Destruction and damaging (Art. 216 and 216a)

7. Престъпления, завършили с осъждане през 2012 г., по глави от Наказателния кодекс и някои видове престъпления и по година на извършването им

Crimes with penalty inflicted in 2012 by chapter of Penal Code, some kind of crimes and by year of commitment

(Продължение и край)
(Continued and end)(Брой)
(Number)

Глави от Наказателния кодекс и някои видове престъпления	Общо Total	Година на извършване на престъплението Year of commitment			Chapter of Penal Code and some kind of crimes
		2012	2011	2010 и предишни години 2010 and previous years	
Престъпления против стопанството	2980	1406	1140	434	Crimes against the economy
в това число:					of which:
Общи стопански престъпления (чл. 219 - 227a)	10	-	1	9	General property offences (Art. 219 - 227a)
в т.ч. безстопанственост (чл. 219)	6	-	-	6	of which: Crimes against public property (Art. 219)
Престъпления против кредиторите (чл. 227б - 227е)	35	3	3	29	Crimes against the creditors (Art. 227b - 227e)
Престъпления в отделни стопански отрасли (чл. 228 - 240)	2334	1265	927	142	Crimes against individual economic branches (Art. 228 - 240)
Престъпления против митническия режим (чл. 242 и 242a)	204	57	68	79	Crimes against the customs regime (Art. 242 and 242a)
Престъпления против паричната и кредитната система (чл. 243 - 252)	397	81	141	175	Crimes against the monetary and credit system (Art. 243 - 252)
Престъпления против финансовата, данъчната и осигурителната система	212	-	4	208	Crimes against the financial, tax and insurance system
в т.ч. престъпления против данъчната система (чл. 255 - 259 и 260)	189	-	2	187	of which: Crimes against the taxation (Art. 255 - 259 and 260)
Престъпления против дейността на държавни органи и обществени организации и лица, изпълняващи публични функции	1820	1152	344	324	Crimes against the activity of state bodies, public organisations and persons performing public duties
в това число:					of which:
Престъпления против реда на управлението (чл. 269 - 280)	1462	1048	223	191	Crimes against the order governing (Art. 269 - 280)
от тях:					of which:
Незаконно преминаване през граница (чл. 279)	1110	891	120	99	Illegal crossing of the boundary (Art. 279)
Превеждане през граница (чл. 280)	129	82	16	31	Bringing of persons across the boundary (Art. 280)
Престъпления по служба (чл. 282 - 285)	13	-	-	13	Crimes at work (Art. 282 - 285)
Престъпления против правосъдието (чл. 286 - 300)	218	52	73	93	Crimes against the Justice (Art. 286 - 300)
Подкуп (чл. 301 - 307)	127	52	48	27	Bribery (Art. 301 - 307)
Документни престъпления	1382	258	310	814	Documentary crimes
Компютърни престъпления	2	1	1	-	Computer crimes
Престъпления против реда и общественото спокойствие	767	285	316	166	Crimes against the order and the public peace
в т.ч. хулиганство (чл. 325)	527	245	225	57	of which: Hooliganism (Art. 325)
Общопасни престъпления	11983	7688	3519	776	Generally dangerous crime
в това число:					of which:
Престъпления, извършени по общоопасен начин или с общоопасни средства (чл. 330 - 339б)	667	251	274	142	Crimes committed in a generally dangerous way or by generally dangerous means (Art. 330 - 339b)
от тях:					of which:
Палеж (чл. 330 и 331)	88	17	46	25	Arson (Art. 330 and 331)
Незаконно производство, притежаване и използване на оръжие, взривове и боеприпаси (чл. 337 - 339б)	575	233	227	115	Illegal production, possessing and use of weapon, explosion and ammunition (Art. 337 - 339b)
Престъпления по транспорта и съобщенията (чл. 340 - 345a)	9516	6713	2376	427	Crimes against the transport and communications (Art. 340 - 345a)
Противозаконно отнемане на МПС (чл. 346 и 346a)	194	89	70	35	Theft of motor vehicle (Art. 346 and 346a)
Престъпления, свързани с наркотици (чл. 354a - 354в)	1533	614	755	164	Drug-related crimes (Art. 354a - 354c)
Престъпления против отбранителната способност на Републиката, против информацията, представляваща държавна тайна, и против чуждестранната класифицирана информация	-	-	-	-	Crimes against the defensive capacity of the Republic, the information representing a state secret and against the foreign classified information
Военни престъпления	16	-	2	14	Military crimes

I. Престъпления, обвиняеми и осъдени лица

8. Обвиняеми и осъдени лица през 2012 г. по глави от Наказателния кодекс и някои видове престъпления и по изход на делата Accused persons and persons convicted by chapter of Penal Code and some kind of crimes and to results of proceeding in 2012

Глави от Наказателния кодекс и някои видове престъпления	Обвиняеми лица Accused persons						Chapter of Penal Code and some kind of crimes
	общо Total	делата, по които са свършени с with proceeding finished with					
		осъждане Sentence	условно осъждане Conditional sentence	оправдаване Acquittal	прекратяване Release from penalty	освобождение от наказание Suspension	
Общо	44660	21204	16792	1463	288	4913	Total
Дела от общ характер	39738	21160	16784	1370	167	257	Criminal action by general nature
Дела от частен характер	249	44	8	81	105	11	Criminal action by private nature
Дела от административен характер	4673	-	-	12	16	4645	Criminal action by administrative nature
Чл. 78а	4639	-	-	-	-	4639	Art. 78a
Престъпления против Републиката	3	2	1	-	-	-	Crimes against the Republic
Престъпления против личността	2288	1066	869	228	110	15	Crimes against the person
в това число:							of which:
Убийство (чл. 115, 116, 118, 119, 120 и 121 - довършено)	114	97	10	6	-	1	Homicide (Art. 115, 116, 118, 119, 120 and 121 - committed)
Убийство (чл. 115, 116, 118 и 119 - опит)	41	28	5	8	-	-	Homicide (Art. 115, 116, 118 and 119 - attempted)
Телесна повреда (чл. 128 - 134 - О.Х.)	1044	500	469	70	4	1	Bodily harm (Art. 128 - 134 - G.N.)
Отвлечане и противозаконно лишаване от свобода (чл. 142 и 142а)	89	31	49	9	-	-	Kidnapping and illegal constraint (Art.142 and 142a)
Принуда (чл. 143 - 144)	241	128	93	19	1	-	Compulsion (Art. 143 - 144)
Обида и клевета (чл. 146 - 148а)	84	11	-	43	25	5	Insult and libel (Art. 146 - 148a)
Разврат (чл. 149 - 159)	339	185	144	8	1	1	Depravity (Art. 149 - 159)
от тях:							of which:
Блудство (чл. 149 и 150)	116	55	57	4	-	-	Debauchery (Art. 149 and 150)
Изнасилване (чл. 152 - довършено и опит)	102	74	25	2	1	-	Rape (Art. 152 - committed and attempted)
Сводничество и отвлечане за разврат (чл. 155 - 156)	24	14	10	-	-	-	Pandering and abduction for debauchery (Art. 155 - 156)
Насилствен хомосексуализъм (чл. 157)	21	10	11	-	-	-	Forced to homosexual action (Art. 157)
Трафик на хора (чл. 159а - 159в)	85	34	51	-	-	-	Traffic of people (Art. 159a - 159c)
Престъпления против правата на гражданите	311	182	110	18	1	-	Crimes against the rights of the citizens
в това число:							of which:
Нарушаване на неприкосновеността на жилище, помещение или превозно средство (чл. 170)	83	32	42	8	1	-	Infringing the inviolability of a home, premises or vehicle (Art. 170)
Престъпления против интелектуалната собственост (чл. 172а - 174)	207	137	61	9	-	-	Crimes against the intellectual property (Art. 172a - 174)
Престъпления против брака, семейството и младежта	1390	685	357	105	-	243	Crimes against marriage, family and youth
в това число:							of which:
Престъпления против брака и семейството (чл. 176 - 185)	1034	588	160	88	-	198	Crimes against the marriage and family (Art. 176 - 185)

8. Обвиняеми и осъдени лица през 2012 г. по глави от Наказателния кодекс и някои видове престъпления и по изход на делата

Accused persons and persons convicted by chapter of Penal Code and some kind of crimes and to results of proceeding in 2012

(Продължение)
(Continued)(Брой)
(Number)

Глави от Наказателния кодекс и някои видове престъпления	Обвиняеми лица Accused persons						Chapter of Penal Code and some kind of crimes
	общо Total	делата, по които са свършени с with proceeding finished with					
		осъждане Sentence	условно осъждане Conditional sentence	оправдаване Acquittal	прекръпяване Release from penalty	освобождение от наказание Suspension	
в т.ч. неплащане на издръжка (чл. 183)	1012	581	151	83	-	197	of which: Non-payment of alimony (Art. 183)
Престъпления против младежта (чл. 187 - 193)	356	97	197	17	-	45	Crimes against the youth (Art. 187 - 193)
Престъпления против собствеността	16292	9313	6415	450	106	8	Crimes against the property
в това число:							of which:
Кражба (чл. 194 - 197)	12865	7537	5079	241	7	1	Theft (Art. 194 - 197)
Грабеж (чл. 198 - 200)	1205	724	445	33	3	-	Robbery (Art. 198 - 200)
Присвояване (чл. 201 - 205)	243	65	146	30	1	1	Misappropriation (Art. 201 - 205)
Обсебване (чл. 206)	390	190	157	41	-	2	Embezzlement (Art. 206)
Измама (чл. 209 - 213)	810	326	354	47	83	-	Fraud (Art. 209 - 213)
в т.ч. документна измама (чл. 212 и 212а)	141	40	94	5	2	-	of which: Documentary fraud (Art. 212 and 212a)
Изнудване (чл. 213а - 214а)	77	18	40	19	-	-	Extortion (Art. 213a - 214a)
Вещно укривателство (чл. 215)	135	51	73	11	-	-	Constructive theft (Art. 215)
Унищожаване и повреждане на имущество (чл. 216 и 216а)	463	316	117	27	3	-	Destruction and damaging (Art. 216 and 216a)
Престъпления против стопанството	3339	1108	2047	173	10	1	Crimes against the economy
в това число:							of which:
Общи стопански престъпления (чл. 219 - 227а)	48	6	5	36	1	-	General property offences (Art. 219 - 227a)
в т.ч. безстопанственост (чл. 219)	39	2	4	32	1	-	of which: Crimes against public property (Art. 219)
Престъпления против кредиторите (чл. 227б - 227е)	37	30	4	3	-	-	Crimes against the creditors (Art. 227b - 227e)
Престъпления в отделни стопански отрасли (чл. 228 - 240)	2623	930	1582	103	7	1	Crimes against individual economic branches (Art. 228 - 240)
Престъпления против митническия режим (чл. 242 и 242а)	245	44	192	9	-	-	Crimes against the customs regime (Art. 242 and 242a)
Престъпления против паричната и кредитната система (чл. 243 - 252)	386	98	264	22	2	-	Crimes against the monetary and credit system (Art. 243 - 252)
Престъпления против финансовата, данъчната и осигурителната система	163	36	111	14	2	-	Crimes against the financial, tax and insurance system
в т.ч. престъпления против данъчната система (чл. 255 - 259 и 260)	143	28	103	10	2	-	of which: Crimes against the taxation (Art. 255 - 259 and 260)
Престъпления против дейността на държавни органи и обществени организации и лица, изпълняващи публични функции	2244	492	1633	109	6	4	Crimes against the activity of state bodies, public organizations and persons performing public duties

I. Престъпления, обвиняеми и осъдени лица

8. Обвиняеми и осъдени лица през 2012 г. по глави от Наказателния кодекс и някои видове престъпления и по изход на делата Accused persons and persons convicted by chapter of Penal Code and some kind of crimes and to results of proceeding in 2012

(Продължение)
(Continued)

(Брой)
(Number)

Глави от Наказателния кодекс и някои видове престъпления	Обвиняеми лица Accused persons						Chapter of Penal Code and some kind of crimes
	общо Total	делата, по които са свършени с with proceeding finished with					
осъждане Sentence		условно осъждане Conditional sentence	оправдаване Acquittal	прекръпяване Release from penalty	освобождаване от наказание Suspension		
в това число:							of which:
Престъпления против реда на управлението (чл. 269 - 280)	1817	309	1479	21	5	3	Crimes against the order governing (Art. 269 - 280)
от тях:							of which:
Незаконно преминаване през граница (чл. 279)	1427	174	1248	3	2	-	Illegal crossing of the boundary (Art. 279)
Превеждане през граница (чл. 280)	191	28	157	4	2	-	Bringing of persons across the boundary (Art. 280)
Престъпления по служба (чл. 282 - 285)	38	4	9	25	-	-	Crimes at work (Art. 282 - 285)
Престъпления против правосъдието (чл. 286 - 300)	268	130	77	60	-	1	Crimes against the Justice (Art. 286 - 300)
Подкуп (чл. 301 - 307)	121	49	68	3	1	-	Bribery (Art. 301 - 307)
Документни престъпления	1325	580	607	118	19	1	Documentary crimes
Компютърни престъпления	3	2	-	1	-	-	Computer crimes
Престъпления против реда и общественото спокойствие	823	525	225	70	2	1	Crimes against the order and the public peace
в т.ч. хулиганство (чл. 325)	530	341	154	33	2	-	of which: Hooliganism (Art. 325)
Общоопасни престъпления	11791	7209	4396	156	29	1	Generally dangerous crime
в това число:							of which:
Престъпления, извършени по общоопасен начин или с общоопасни средства (чл. 330 - 339б)	621	107	477	37	-	-	Crimes committed in a generally dangerous way or by generally dangerous means (Art. 330 - 339b)
от тях:							of which:
Палеж (чл. 330 и 331)	100	29	62	9	-	-	Arson (Art. 330 and 331)
Незаконно производство, притежаване и използване на оръжие, взривове и боеприпаси (чл. 337 - 339б)	515	75	412	28	-	-	Illegal production, possessing and use of weapon, explosion and ammunition (Art. 337 - 339b)
Престъпления по транспорта и съобщенията (чл. 340 - 345а)	9444	6326	3004	85	29	-	Crimes against the transport and communications (Art. 340 - 345a)
Противозаконно отнемане на МПС (чл. 346 и 346а)	206	103	101	2	-	-	Theft of motor vehicle (Art. 346 and 346a)
Престъпления, свързани с наркотици (чл. 354а - 354в)	1460	641	786	32	-	1	Drug-related crimes (Art. 354a - 354c)
Престъпления против отбранителната способност на Републиката, против информацията, представляваща държавна тайна, и против чуждестранната класифицирана информация	1	-	-	1	-	-	Crimes against the defensive capacity of the Republic, the information representing a state secret and against the foreign classified information
Военни престъпления	48	4	21	20	3	-	Military crimes

8. Обвиняеми и осъдени лица през 2012 г. по глави от Наказателния кодекс и някои видове престъпления и по изход на делата Accused persons and persons convicted by chapter of Penal Code and some kind of crimes and to results of proceeding in 2012

(Продължение)
(Continued)(Брой)
(Number)

Глави от Наказателния кодекс и някои видове престъпления	Осъдени лица Persons convicted				Chapter of Penal Code and some kind of crimes
	общо Total	по брой на престъпленията By number of crimes			
		за едно For one	за две For two	за три и повече For three and more	
Общо	37996	36023	1685	288	Total
Дела от общ характер	37944	35980	1677	287	Criminal action by general nature
Дела от частен характер	52	43	8	1	Criminal action by private nature
Престъпления против Републиката	3	-	3	-	Crimes against the Republic
Престъпления против личността	1935	1625	244	66	Crimes against the person
в това число:					of which:
Убийство (чл. 115, 116, 118, 119, 120 и 121 - довършено)	107	93	8	6	Homicide (Art. 115, 116, 118, 119, 120 and 121 - committed)
Убийство (чл. 115, 116, 118 и 119 - опит)	33	27	4	2	Homicide (Art. 115, 116, 118 and 119 - attempted)
Телесна повреда (чл. 128 - 134 - О.Х.)	969	847	102	20	Bodily harm (Art. 128 - 134 - G.N.)
Отвлечане и противозаконно лишаване от свобода (чл. 142 и 142а)	80	47	21	12	Kidnapping and illegal constraint (Art. 142 and 142a)
Принуда (чл. 143 - 144)	221	181	35	5	Compulsion (Art. 143 - 144)
Обида и клевета (чл. 146 - 148а)	11	9	2	-	Insult and libel (Art. 146 - 148a)
Разврат (чл. 149 - 159)	329	273	42	14	Depravity (Art. 149 - 159)
от тях:					of which:
Блудство (чл. 149 и 150)	112	103	8	1	Debauchery (Art. 149 and 150)
Изнасилване (чл. 152 - довършено и опит)	99	77	15	7	Rape (Art. 152 - committed and attempted)
Сводничество и отвлечане за разврат (чл. 155 - 156)	24	18	3	3	Pandering and abduction for debauchery (Art. 155 - 156)
Насилствен хомосексуализъм (чл. 157)	21	18	3	-	Forced to homosexual action (Art. 157)
Трафик на хора (чл. 159а - 159в)	85	61	17	7	Traffic of people (Art. 159a - 159c)
Престъпления против правата на гражданите	292	275	13	4	Crimes against the rights of the citizens
в това число:					of which:
Нарушаване на неприкосновеността на жилище, помещение или превозно средство (чл. 170)	74	66	7	1	Infringing the inviolability of a home, premises or vehicle (Art. 170)
Престъпления против интелектуалната собственост (чл. 172а - 174)	198	194	3	1	Crimes against the intellectual property (Art. 172a - 174)
Престъпления против брака, семейството и младежта	1042	1004	36	2	Crimes against marriage, family and youth
в това число:					of which:
Престъпления против брака и семейството (чл. 176 - 185)	748	729	17	2	Crimes against the marriage and family (Art. 176 - 185)
в т.ч. неплащане на издръжка (чл. 183)	732	713	17	2	of which: Non-payment of alimony (Art. 183)
Престъпления против младежта (чл. 187 - 193)	294	275	19	-	Crimes against the youth (Art. 187 - 193)

8. Обвиняеми и осъдени лица през 2012 г. по глави от Наказателния кодекс и някои видове престъпления и по изход на делата Accused persons and persons convicted by chapter of Penal Code and some kind of crimes and to results of proceeding in 2012

(Продължение)
(Continued)

(Брой)
(Number)

Глави от Наказателния кодекс и някои видове престъпления	Осъдени лица Persons convicted				Chapter of Penal Code and some kind of crimes
	общо Total	по брой на престъпленията By number of crimes			
		за едно For one	за две For two	за три и повече For three and more	
Престъпления против собствеността	15728	15162	496	70	Crimes against the property
в това число:					of which:
Кражба (чл. 194 - 197)	12616	12253	333	30	Theft (Art. 194 - 197)
Грабеж (чл. 198 - 200)	1169	1100	49	20	Robbery (Art. 198 - 200)
Присвояване (чл. 201 - 205)	211	203	8	-	Misappropriation (Art. 201 - 205)
Обсебване (чл. 206)	347	329	17	1	Embezzlement (Art. 206)
Измама (чл. 209 - 213)	680	632	40	8	Fraud (Art. 209 - 213)
в т.ч. документна измама (чл. 212 и 212а)	134	126	7	1	of which: documentary fraud (Art. 212 and 212a)
Изнудване (чл. 213а - 214а)	58	50	6	2	Extortion (Art. 213a - 214a)
Вещно укривателство (чл. 215)	124	118	4	2	Constructive theft (Art. 215)
Унищожаване и повреждане на имущество (чл. 216 и 216а)	433	393	33	7	Destruction and damaging (Art. 216 and 216a)
Престъпления против стопанството	3155	3000	131	24	Crimes against the economy
в това число:					of which:
Общи стопански престъпления (чл. 219 - 227а)	11	10	1	-	General property offences (Art. 219 - 227a)
в т.ч. безстопанственост (чл. 219)	6	5	1	-	of which: Crimes against public property (Art. 219)
Престъпления против кредиторите (чл. 227б - 227е)	34	33	1	-	Crimes against the creditors (Art. 227b - 227e)
Престъпления в отделни стопански отрасли (чл. 228 - 240)	2512	2461	45	6	Crimes against individual economic branches (Art. 228 - 240)
Престъпления против митническия режим (чл. 242 и 242а)	236	204	25	7	Crimes against the customs regime (Art. 242 and 242a)
Престъпления против паричната и кредитната система (чл. 243 - 252)	362	292	59	11	Crimes against the monetary and credit system (Art. 243 - 252)
Престъпления против финансовата, данъчната и осигурителната система	147	117	24	6	Crimes against the financial, tax and insurance system
в т.ч. престъпления против данъчната система (чл. 255 - 259 и 260)	131	108	21	2	of which: Crimes against the taxation (Art. 255 - 259 and 260)
Престъпления против дейността на държавни органи и обществени организации и лица, изпълняващи публични функции	2125	1971	139	15	Crimes against the activity of state bodies, public organizations and persons performing public duties
в това число:					of which:
Престъпления против реда на управлението (чл. 269 - 280)	1788	1659	119	10	Crimes against the order governing (Art. 269 - 280)
от тях:					of which:
Незаконно преминаване през граница (чл. 279)	1422	1339	81	2	Illegal crossing of the boundary (Art. 279)
Превеждане през граница (чл. 280)	185	178	4	3	Bringing of persons across the boundary (Art. 280)

8. Обвиняеми и осъдени лица през 2012 г. по глави от Наказателния кодекс и някои видове престъпления и по изход на делата
 Accused persons and persons convicted by chapter of Penal Code and some kind of crimes and to results of proceeding in 2012

 (Продължение и край)
 (Continued and end)

 (Брой)
 (Number)

Глави от Наказателния кодекс и някои видове престъпления	Осъдени лица Persons convicted				Chapter of Penal Code and some kind of crimes
	общо Total	по брой на престъпленията By number of crimes			
		за едно For one	за две For two	за три и повече For three and more	
Престъпления по служба (чл. 282 - 285)	13	11	-	2	Crimes at work (Art. 282 - 285)
Престъпления против правосъдието (чл. 286 - 300)	207	196	10	1	Crimes against the Justice (Art. 286 - 300)
Подкуп (чл. 301 - 307)	117	105	10	2	Bribery (Art. 301 - 307)
Документни престъпления	1187	1091	82	14	Documentary crimes
Компютърни престъпления	2	2	-	-	Computer crimes
Престъпления против реда и общественото спокойствие	750	573	133	44	Crimes against the order and the public peace
в т.ч. хулиганство (чл. 325)	495	391	84	20	of which: Hooliganism (Art. 325)
Общопасни престъпления	11605	11178	384	43	Generally dangerous crime
в това число:					of which:
Престъпления, извършени по общопасен начин или с общопасни средства (чл. 330 - 339б)	584	535	36	13	Crimes committed in a generally dangerous way or by generally dangerous means (Art. 330 - 339b)
от тях:					of which:
Палеж (чл. 330 и 331)	91	87	1	3	Arson (Art. 330 and 331)
Незаконно производство, притежаване и използване на оръжие, взривове и боеприпаси (чл. 337 - 339б)	487	444	33	10	Illegal production, possessing and use of weapon, explosion and ammunition (Art. 337 - 339b)
Престъпления по транспорта и съобщенията (чл. 340 - 345а)	9330	9161	166	3	Crimes against the transport and communications (Art. 340 - 345a)
Противозаконно отнемане на МПС (чл. 346 и 346а)	204	177	20	7	Theft of motor vehicle (Art. 346 and 346a)
Престъпления, свързани с наркотици (чл. 354а - 354в)	1427	1248	159	20	Drug-related crimes (Art. 354a - 354c)
Престъпления против отбранителната способност на Републиката, против информацията, представляваща държавна тайна, и против чуждестранната класифицирана информация	-	-	-	-	Crimes against the defensive capacity of the Republic, the information representing a state secret and against the foreign classified information
Военни престъпления	25	25	-	-	Military crimes

I. Престъпления, обвиняеми и осъдени лица

9. Осъдени лица през 2012 г. по глави от Наказателния кодекс и някои видове престъпления и по пол и възраст Persons convicted by chapter of Penal Code and some kind of crimes and by sex and age in 2012

Глави от Наказателния кодекс и някои видове престъпления	Общо Total	Мъже Male	Жени Female	Възраст - години Age					
				14 - 17		18 - 24		25 - 29	
				мъже Male	жени Female	мъже Male	жени Female	мъже Male	жени Female
Общо	37996	35154	2842	2205	107	9304	514	6063	407
Дела от общ характер	37944	35109	2835	2205	107	9295	513	6060	407
Дела от частен характер	52	45	7	-	-	9	1	3	-
Престъпления против Републиката	3	3	-	-	-	1	-	1	-
Престъпления против личността	1935	1865	70	124	2	491	8	281	14
в това число:									
Убийство (чл. 115, 116, 118, 119, 120 и 121- довършено)	107	97	10	8	-	10	3	14	1
Убийство (чл. 115, 116, 118 и 119 - опит)	33	33	-	2	-	6	-	2	-
Телесна повреда (чл. 128 - 134 - О.Х.)	969	945	24	54	1	307	2	167	6
Отвлечане и противозаконно лишаване от свобода (чл. 142 и 142а)	80	75	5	4	-	22	-	21	1
Принуда (чл. 143 - 144)	221	213	8	4	-	33	-	18	-
Обида и клевета (чл. 146 - 148а)	11	9	2	-	-	-	-	1	-
Разврат (чл. 149 - 159)	329	326	3	52	1	85	-	37	-
от тях:									
Блудство (чл. 149 и 150)	112	111	1	12	1	25	-	10	-
Изнасилване (чл. 152 - довършено и опит)	99	99	-	5	-	26	-	13	-
Сводничество и отвлечане за разврат (чл. 155 - 156)	24	22	2	2	-	5	-	6	-
Насилствен хомосексуализъм (чл. 157)	21	21	-	8	-	3	-	2	-
Трафик на хора (чл. 159а - 159в)	85	75	10	-	-	16	1	12	4
Престъпления против правата на гражданите	292	219	73	6	-	41	2	22	5
в това число:									
Нарушаване на неприкосновеността на жилище, помещение или превозно средство (чл. 170)	74	73	1	5	-	28	-	8	-
Престъпления против интелектуалната собственост (чл. 172а - 174)	198	128	70	1	-	9	2	11	5
Престъпления против брака, семейството и младежта	1042	902	140	9	1	221	18	89	32
в това число:									
Престъпления против брака и семейството (чл. 176 - 185)	748	644	104	1	-	18	18	77	31
в т.ч. неплащане на издръжка (чл. 183)	732	637	95	-	-	13	14	76	28
Престъпления против младежта (чл. 187 - 193)	294	258	36	8	1	203	-	12	1

(Брой)
(Number)

Възраст - години Age								Chapter of Penal Code and some kind of crimes
30 - 39		40 - 49		50 - 59		60 и повече/ and over		
мъже Male	жени Female	мъже Male	жени Female	мъже Male	жени Female	мъже Male	жени Female	
9041	798	5139	524	2453	338	949	154	Total
9028	797	5134	523	2444	336	943	152	Criminal action by general nature
13	1	5	1	9	2	6	2	Criminal action by private nature
-	-	1	-	-	-	-	-	Crimes against the Republic
457	14	262	20	155	10	95	2	Crimes against the person
								of which:
24	3	22	1	10	2	9	-	Homicide (Art. 115, 116, 118, 119, 120 and 121 - committed)
10	-	7	-	3	-	3	-	Homicide (Art. 115, 116, 118 and 119 - attempted)
211	5	109	8	62	2	35	-	Bodily harm (Art. 128 - 134 - G.N.)
18	1	7	3	2	-	1	-	Kidnapping and illegal constraint (Art.142 and 142a)
58	3	49	2	27	3	24	-	Compulsion (Art. 143 - 144)
4	-	-	1	1	-	3	1	Insult and libel (Art. 146 - 148a)
70	-	44	2	28	-	10	-	Depravity (Art. 149 - 159)
								of which:
19	-	20	-	17	-	8	-	Debauchery (Art. 149 and 150)
33	-	16	-	5	-	1	-	Rape (Art. 152 - committed and attempted)
6	-	1	2	2	-	-	-	Pandering and abduction for debauchery (Art. 155 - 156)
3	-	3	-	2	-	-	-	Forced to homosexual action (Art. 157)
40	1	4	3	3	1	-	-	Traffic of people (Art. 159a - 159c)
73	24	44	16	28	20	5	6	Crimes against the rights of the citizens
								of which:
19	-	12	1	1	-	-	-	Infringing the inviolability of a home, premises or vehicle (Art. 170)
46	24	30	15	26	20	5	4	Crimes against the intellectual property (Art. 172a - 174)
371	64	182	22	27	3	3	-	Crimes against marriage, family and youth
								of which:
351	41	168	14	26	-	3	-	Crimes against the marriage and family (Art. 176 - 185)
								of which: Non-payment of alimony (Art. 183)
351	40	168	13	26	-	3	-	Crimes against the youth (Art. 187 - 193)
20	23	14	8	1	3	-	-	

I. Престъпления, обвиняеми и осъдени лица

9. Осъдени лица през 2012 г. по глави от Наказателния кодекс и някои видове престъпления и по пол и възраст

Persons convicted by chapter of Penal Code and some kind of crimes and by sex and age in 2012

(Продължение)
(Continued)

Глави от Наказателния кодекс и някои видове престъпления	Общо Total	Мъже Male	Жени Female	Възраст - години Age					
				14 - 17		18 - 24		25 - 29	
				мъже Male	жени Female	мъже Male	жени Female	мъже Male	жени Female
Престъпления против собствеността	15728	14705	1023	1827	78	4907	228	2501	148
в това число:									
Кражба (чл. 194 - 197)	12616	11946	670	1567	65	4084	186	2053	107
Грабеж (чл. 198 - 200)	1169	1137	32	207	11	464	5	197	8
Присвояване (чл. 201 - 205)	211	134	77	1	-	16	7	17	5
Обсебване (чл. 206)	347	313	34	7	-	67	5	50	1
Измама (чл. 209 - 213)	680	514	166	8	1	79	18	82	21
в т.ч. документна измама (чл. 212 и 212а)	134	87	47	-	-	15	5	18	7
Изнудване (чл. 213а - 214а)	58	53	5	2	-	13	-	11	-
Вещно укривателство (чл. 215)	124	113	11	6	-	34	2	24	3
Унищожаване и повреждане на имущество (чл. 216 и 216а)	433	417	16	27	-	133	3	55	3
Престъпления против стопанството	3155	2527	628	31	2	328	57	329	45
в това число:									
Общи стопански престъпления (чл. 219 - 227а)	11	9	2	-	-	-	-	2	-
в т.ч. безстопанственост (чл. 219)	6	4	2	-	-	-	-	1	-
Престъпления против кредиторите (чл. 227б - 227е)	34	31	3	-	-	-	-	5	-
Престъпления в отделни стопански отрасли (чл. 228 - 240)	2512	2007	505	23	-	225	38	254	32
Престъпления против митническият режим (чл. 242 и 242а)	236	187	49	-	-	28	5	27	8
Престъпления против паричната и кредитната система (чл. 243 - 252)	362	293	69	8	2	75	14	41	5
Престъпления против финансовата, данъчната и осигурителната система	147	125	22	-	-	10	1	18	3
в т.ч. престъпления против данъчната система (чл. 255 - 259 и 260)	131	111	20	-	-	9	1	16	2
Престъпления против дейността на държавни органи и обществени организации и лица, изпълняващи публични функции	2125	1899	226	58	13	557	49	443	39
в това число:									
Престъпления против реда на управлението (чл. 269 - 280)	1788	1605	183	56	9	524	41	400	36

Възраст - години Age								Chapter of Penal Code and some kind of crimes
30 - 39		40 - 49		50 - 59		60 и повече/ and over		
Мъже Male	Жени Female	Мъже Male	Жени Female	Мъже Male	Жени Female	Мъже Male	Жени Female	
3238	284	1480	175	584	92	168	18	Crimes against the property
								of which:
2560	181	1108	80	446	45	128	6	Theft (Art. 194 - 197)
194	5	60	2	11	1	4	-	Robbery (Art. 198 - 200)
50	23	27	27	17	12	6	3	Misappropriation (Art. 201 - 205)
107	13	62	8	16	5	4	2	Embezzlement (Art. 206)
162	48	119	48	55	25	9	5	Fraud (Art. 209 - 213)
								of which: Documentary fraud (Art. 212 and 212a)
21	14	17	10	12	10	4	1	Extortion (Art. 213a - 214a)
16	2	10	2	-	1	1	-	Constructive theft (Art. 215)
26	5	18	1	4	-	1	-	Destruction and damaging (Art. 216 and 216a)
101	3	59	3	29	2	13	2	
751	164	580	152	340	125	168	83	Crimes against the economy
								of which:
2	-	3	2	2	-	-	-	General property offences (Art. 219 - 227a)
1	-	1	2	1	-	-	-	of which: Crimes against public property (Art. 219)
8	2	10	-	8	1	-	-	Crimes against the creditors (Art. 227b - 227e)
580	133	480	123	293	99	152	80	Crimes against individual economic branches (Art. 228 - 240)
72	10	42	11	15	13	3	2	Crimes against the customs regime (Art. 242 and 242a)
89	19	45	16	22	12	13	1	Crimes against the monetary and credit system (Art. 243 - 252)
55	4	26	10	13	3	3	1	Crimes against the financial, tax and insurance system
48	4	23	9	12	3	3	1	of which: Crimes against the taxation (Art. 255 - 259 and 260)
455	71	244	28	106	20	36	6	Crimes against the activity of state bodies, public organizations and persons performing public duties
								of which:
365	58	170	22	72	12	18	5	Crimes against the order governing (Art. 269 - 280)

I. Престъпления, обвиняеми и осъдени лица

9. Осъдени лица през 2012 г. по глави от Наказателния кодекс и някои видове престъпления и по пол и възраст

Persons convicted by chapter of Penal Code and some kind of crimes and by sex and age in 2012

(Продължение и край)
(Continued and end)

Глави от Наказателния кодекс и някои видове престъпления	Общо Total	Мъже Male	Жени Female	Възраст - години Age					
				14 - 17		18 - 24		25 - 29	
				мъже Male	жени Female	мъже Male	жени Female	мъже Male	жени Female
от тях:									
Незаконно преминаване през граница (чл. 279)	1422	1286	136	56	8	481	35	355	30
Превеждане през граница (чл. 280)	185	143	42	-	1	17	6	21	6
Престъпления по служба (чл. 282 - 285)	13	11	2	-	-	-	-	-	-
Престъпления против правосъдието (чл. 286 - 300)	207	169	38	2	4	17	8	27	3
Подкуп (чл. 301 - 307)	117	114	3	-	-	16	-	16	-
Документни престъпления	1187	976	211	8	2	274	47	207	33
Компютърни престъпления	2	2	-	-	-	1	-	-	-
Престъпления против реда и общественото спокойствие	750	682	68	11	2	119	20	118	12
в т.ч. хулиганство (чл. 325)	495	471	24	10	-	83	4	86	8
Общопасни престъпления	11605	11226	379	131	7	2351	84	2047	76
в това число:									
Престъпления, извършени по общоопасен начин или с общоопасни средства (чл. 330 - 339б)	584	544	40	11	2	43	1	41	5
от тях:									
Палеж (чл. 330 и 331)	91	78	13	7	1	16	1	10	2
Незаконно производство, притежаване и използване на оръжие, взривове и боеприпаси (чл. 337 - 339б)	487	460	27	4	1	27	-	29	3
Престъпления по транспорта и съобщенията (чл. 340 - 345а)	9330	9091	239	40	2	1736	54	1613	56
Противозаконно отнемане на МПС (чл. 346 и 346а)	204	202	2	35	-	81	1	17	1
Престъпления, свързани с наркотици (чл. 354а - 354в)	1427	1332	95	43	3	482	28	367	14
Престъпления против отбранителната способност на Републиката, против информацията, представляваща държавна тайна, и против чуждестранната класифицирана информация	-	-	-	-	-	-	-	-	-
Военни престъпления	25	23	2	-	-	3	-	7	-

Възраст - години Age								Chapter of Penal Code and some kind of crimes
30 - 39		40 - 49		50 - 59		60 и повече/ and over		
мъже Male	жени Female	мъже Male	жени Female	мъже Male	жени Female	мъже Male	жени Female	
								of which:
262	38	88	13	33	8	11	4	Illegal crossing of the boundary (Art. 279)
45	18	36	8	22	2	2	1	Bringing of persons across the boundary (Art. 280)
1	-	5	1	4	-	1	1	Crimes at work (Art. 282 - 285)
52	11	45	5	14	7	12	-	Crimes against the Justice (Art. 286 - 300)
37	2	24	-	16	1	5	-	Bribery (Art. 301 - 307)
248	58	139	30	68	35	32	6	Documentary crimes
1	-	-	-	-	-	-	-	Computer crimes
230	22	122	7	61	3	21	2	Crimes against the order and the public peace
153	4	90	4	36	3	13	1	of which: Hooliganism (Art. 325)
3152	93	2056	63	1071	26	418	30	Generally dangerous crime
								of which:
99	7	93	6	139	7	118	12	Crimes committed in a generally dangerous way or by generally dangerous means (Art. 330 - 339b)
11	1	15	2	9	2	10	4	of which: Arson (Art. 330 and 331)
85	6	78	4	130	5	107	8	Illegal production, possessing and use of weapon, explosion and ammunition (Art. 337 - 339b)
2694	70	1857	44	883	12	268	1	Crimes against the transport and communications (Art. 340 - 345a)
34	-	30	-	5	-	-	-	Theft of motor vehicle (Art. 346 and 346a)
304	16	68	12	40	7	28	15	Drug-related crimes (Art. 354a - 354c)
								Crimes against the defensive capacity of the Republic, the information representing a state secret and against the foreign classified information
-	-	-	-	-	-	-	-	classified information
10	-	3	1	-	1	-	-	Military crimes

I. Престъпления, обвиняеми и осъдени лица

10. Осъдени лица през 2012 г. по глави от Наказателния кодекс и някои видове престъпления и по наложени наказания Persons convicted by chapter of Penal Code and some kind of crimes and by penalties imposed in 2012

(Брой)
(Number)

Глави от Наказателния кодекс и някои видове престъпления	Общо Total	Наложени наказания Penalties imposed						Chapter of Penal Code and some kind of crimes
		лишаване от свобода Imprisonment	доживотен затвор Life imprisonment	доживотен затвор без замяна Life imprisonment without parole	глоба Fine	пробация Probation	обществено порицание Public censure	
Общо	37996	25146	6	-	1288	11118	438	Total
Дела от общ характер	37944	25136	6	-	1261	11103	438	Criminal action by general nature
Дела от частен характер	52	10	-	-	27	15	-	Criminal action by private nature
Престъпления против Републиката	3	1	-	-	-	2	-	Crimes against the Republic
Престъпления против личността	1935	1410	5	-	50	453	17	Crimes against the person
в това число:								of which:
Убийство (чл. 115, 116, 118, 119, 120 и 121 - довършено)	107	100	5	-	-	2	-	Homicide (Art. 115, 116, 118, 119, 120 and 121 - committed)
Убийство (чл. 115, 116, 118 и 119 - опит)	33	32	-	-	-	1	-	Homicide (Art. 115, 116, 118 and 119 - attempted)
Телесна повреда (чл. 128 - 134 - О.Х.)	969	615	-	-	20	321	13	Bodily harm (Art. 128 - 134 - G.N.)
Отвлечане и противозаконно лишаване от свобода (чл. 142 и 142а)	80	75	-	-	-	3	2	Kidnapping and illegal constraint (Art.142 and 142a)
Принуда (чл. 143 - 144)	221	137	-	-	2	82	-	Compulsion (Art. 143 - 144)
Обида и клевета (чл. 146 - 148а)	11	-	-	-	10	1	-	Insult and libel (Art. 146 - 148a)
Разврат (чл. 149 - 159)	329	302	-	-	2	23	2	Depravity (Art. 149 - 159)
от тях:								of which:
Блудство (чл. 149 и 150)	112	108	-	-	2	1	1	Debauchery (Art. 149 and 150)
Изнасилване (чл. 152 - довършено и опит)	99	97	-	-	-	2	-	Rape (Art. 152 - committed and attempted)
Сводничество и отвлечане за разврат (чл. 155 - 156)	24	22	-	-	-	2	-	Pandering and abduction for debauchery (Art. 155 - 156)
Насилствен хомосексуализъм (чл. 157)	21	21	-	-	-	-	-	Forced to homosexual action (Art. 157)
Трафик на хора (чл. 159а - 159в)	85	85	-	-	-	-	-	Traffic of people (Art. 159a - 159c)
Престъпления против правата на гражданите	292	138	-	-	-	152	2	Crimes against the rights of the citizens
в това число:								of which:
Нарушаване на неприкосновеността на жилище, помещение или превозно средство (чл. 170)	74	69	-	-	-	3	2	Infringing the inviolability of a home, premises or vehicle (Art. 170)
Престъпления против интелектуалната собственост (чл. 172а - 174)	198	61	-	-	-	137	-	Crimes against the intellectual property (Art. 172a - 174)
Престъпления против брака, семейството и младежта	1042	396	-	-	83	562	1	Crimes against marriage, family and youth
в това число:								of which:
Престъпления против брака и семейството (чл. 176 - 185)	748	180	-	-	69	499	-	Crimes against the marriage and family (Art. 176 - 185)
в т.ч. неплащане на издръжка (чл. 183)	732	170	-	-	69	493	-	of which: Non-payment of alimony (Art. 183)
Престъпления против младежта (чл. 187 - 193)	294	216	-	-	14	63	1	Crimes against the youth (Art. 187 - 193)

10. Осъдени лица през 2012 г. по глави от Наказателния кодекс и някои видове престъпления и по наложени наказания

Persons convicted by chapter of Penal Code and some kind of crimes and by penalties imposed in 2012

(Продължение)
(Continued)(Брой)
(Number)

Глави от Наказателния кодекс и някои видове престъпления	Общо Total	Наложени наказания Penalties imposed						Chapter of Penal Code and some kind of crimes
		лишаване от свобода Imprisonment	доживотен затвор Life imprisonment	доживотен затвор без замяна Life imprisonment without parole	глоба Fine	пробация Probation	обществено порицание Public censure	
Престъпления против собствеността	15728	12324	1	-	374	2662	367	Crimes against the property
в това число:								of which:
Кражба (чл. 194 - 197)	12616	9933	-	-	212	2141	330	Theft (Art. 194 - 197)
Грабеж (чл. 198 - 200)	1169	1067	1	-	1	83	17	Robbery (Art. 198 - 200)
Присвояване (чл. 201 - 205)	211	159	-	-	4	48	-	Misappropriation (Art. 201 - 205)
Обсебване (чл. 206)	347	259	-	-	19	69	-	Embezzlement (Art. 206)
Измама (чл. 209 - 213)	680	579	-	-	19	80	2	Fraud (Art. 209 - 213)
в т.ч. документна измама (чл. 212 и 212а)	134	111	-	-	8	15	-	of which: Documentary fraud (Art. 212 and 212a)
Изнудване (чл. 213а - 214а)	58	56	-	-	-	1	1	Extortion (Art. 213a - 214a)
Вещно укривателство (чл. 215)	124	107	-	-	2	12	3	Constructive theft (Art. 215)
Унищожаване и повреждане на имущество (чл. 216 и 216а)	433	157	-	-	41	224	11	Destruction and damaging (Art. 216 and 216a)
Престъпления против стопанството	3155	2315	-	-	203	630	7	Crimes against the economy
в това число:								of which:
Общи стопански престъпления (чл. 219 - 227а)	11	5	-	-	1	5	-	General property offences (Art. 219 - 227a)
в т.ч. безстопанственост (чл. 219)	6	4	-	-	-	2	-	of which: Crimes against public property (Art. 219)
Престъпления против кредиторите (чл. 227б - 227е)	34	5	-	-	21	8	-	Crimes against the creditors (Art. 227b - 227e)
Престъпления в отделни стопански отрасли (чл. 228 - 240)	2512	1742	-	-	173	590	7	Crimes against individual economic branches (Art. 228 - 240)
Престъпления против митническия режим (чл. 242 и 242а)	236	233	-	-	-	3	-	Crimes against the customs regime (Art. 242 and 242a)
Престъпления против паричната и кредитната система (чл. 243 - 252)	362	330	-	-	8	24	-	Crimes against the monetary and credit system (Art. 243 - 252)
Престъпления против финансовата, данъчната и осигурителната система	147	138	-	-	1	8	-	Crimes against the financial, tax and insurance system
в т.ч. престъпления против данъчната система (чл. 255 - 259 и 260)	131	122	-	-	1	8	-	of which: Crimes against the taxation (Art. 255 - 259 and 260)
Престъпления против дейността на държавни органи и обществени организации и лица, изпълняващи публични функции	2125	1807	-	-	125	187	6	Crimes against the activity of state bodies, public organizations and persons performing public duties
в това число:								of which:
Престъпления против реда на управлението (чл. 269 - 280)	1788	1596	-	-	95	93	4	Crimes against the order governing (Art. 269 - 280)
от тях:								of which:
Незаконно преминаване през граница (чл. 279)	1422	1317	-	-	52	49	4	Illegal crossing of the boundary (Art. 279)
Превеждане през граница (чл. 280)	185	185	-	-	-	-	-	Bringing of persons across the boundary (Art. 280)

10. Осъдени лица през 2012 г. по глави от Наказателния кодекс и някои видове престъпления и по наложени наказания Persons convicted by chapter of Penal Code and some kind of crimes and by penalties imposed in 2012

(Продължение и край)
(Continued and end)

(Брой)
(Number)

Глави от Наказателния кодекс и някои видове престъпления	Общо Total	Наложени наказания Penalties imposed						Chapter of Penal Code and some kind of crimes
		лишаване от свобода Imprisonment	доживотен затвор Life imprisonment	доживотен затвор без замяна Life imprisonment without parole	глоба Fine	пробация Probation	обществено порицание Public censure	
Престъпления по служба (чл. 282 - 285)	13	10	-	-	-	3	-	Crimes at work (Art. 282 - 285)
Престъпления против правосъдието (чл. 286 - 300)	207	118	-	-	30	57	2	Crimes against the Justice (Art. 286 - 300)
Подкуп (чл. 301 - 307)	117	83	-	-	-	34	-	Bribery (Art. 301 - 307)
Документни престъпления	1187	663	-	-	55	468	1	Documentary crimes
Компютърни престъпления	2	-	-	-	2	-	-	Computer crimes
Престъпления против реда и общественото спокойствие	750	425	-	-	42	283	-	Crimes against the order and the public peace
в т.ч. хулиганство (чл. 325)	495	272	-	-	19	204	-	of which: Hooliganism (Art. 325)
Общоопасни престъпления	11605	5508	-	-	353	5707	37	Generally dangerous crime
в това число:								of which:
Престъпления, извършени по общоопасен начин или с общоопасни средства (чл. 330 - 339б)	584	538	-	-	21	22	3	Crimes committed in a generally dangerous way or by generally dangerous means (Art. 330 - 339b)
от тях:								of which:
Палеж (чл. 330 и 331)	91	77	-	-	-	12	2	Arson (Art. 330 and 331)
Незаконно производство, притежаване и използване на оръжие, взривове и боеприпаси (чл. 337 - 339б)	487	456	-	-	21	9	1	Illegal production, possessing and use of weapon, explosion and ammunition (Art. 337 - 339b)
Престъпления по транспорта и съобщенията (чл. 340 - 345а)	9330	3595	-	-	107	5611	17	Crimes against the transport and communications (Art. 340 - 345a)
Противозаконно отнемане на МПС (чл. 346 и 346а)	204	175	-	-	-	23	6	Theft of motor vehicle (Art. 346 and 346a)
Престъпления, свързани с наркотици (чл. 354а - 354в)	1427	1164	-	-	220	34	9	Drug-related crimes (Art. 354a - 354c)
Престъпления против отбранителната способност на Републиката, против информацията, представляваща държавна тайна, и против чуждестранната класифицирана информация	-	-	-	-	-	-	-	Crimes against the defensive capacity of the Republic, the information representing a state secret and against the foreign classified information
Военни престъпления	25	21	-	-	-	4	-	Military crimes

11. Осъдени лица през 2012 г. по глави от Наказателния кодекс и някои видове престъпления и по наложено наказание лишаване от свобода
 Persons convicted by chapter of Penal Code and some kind of crimes and by penalties imposed imprisonment in 2012

 (Брой)
 (Number)

Глави от Наказателния кодекс и някои видове престъпления	Общо Total	В т.ч. лишаване от свобода Of which: Imprisonment										Chapter of Penal Code and some kind of crimes
		общо Total	до 6 месеца Up to 6 months	от 6 месеца до 1 година From 6 months to 1 year	от 1 до 3 години From 1 to 3 years	от 3 до 4 години From 3 to 4 years	от 4 до 5 години From 4 to 5 years	от 5 до 10 години From 5 to 10 years	от 10 до 15 години From 10 to 15 years	от 15 до 20 години From 15 to 20 years	от 20 до 30 години From 20 to 30 years	
Общо	37996	25146	11903	7361	4942	435	181	242	46	31	5	Total
Дела от общ характер	37944	25136	11893	7361	4942	435	181	242	46	31	5	Criminal action by general nature
Дела от частен характер	52	10	10	-	-	-	-	-	-	-	-	Criminal action by private nature
Престъпления против Републиката	3	1	-	1	-	-	-	-	-	-	-	Crimes against the Republic
Престъпления против личността	1935	1410	320	342	507	57	30	92	34	25	3	Crimes against the person
в това число:												of which:
Убийство (чл. 115, 116, 118, 119, 120 и 121 - довършено)	107	100	-	1	11	3	2	32	25	23	3	Homicide (Art. 115, 116, 118, 119, 120 and 121 - committed)
Убийство (чл. 115, 116, 118 и 119 - опит)	33	32	-	-	7	4	4	14	2	1	-	Homicide (Art. 115, 116, 118 and 119 - attempted)
Телесна повреда (чл. 128 - 134 - О.Х.)	969	615	198	202	191	9	4	10	1	-	-	Bodily harm (Art. 128 - 134 - G.N.)
Отвлечане и противозаконно лишаване от свобода (чл. 142 и 142а)	80	75	4	13	48	4	3	2	1	-	-	Kidnapping and illegal constraint (Art.142 and 142a)
Принуда (чл. 143 - 144)	221	137	64	50	22	1	-	-	-	-	-	Compulsion (Art. 143 - 144)
Обида и клевета (чл. 146 - 148а)	11	-	-	-	-	-	-	-	-	-	-	Insult and libel (Art. 146 - 148a)
Разврат (чл. 149 - 159)	329	302	37	48	137	30	14	30	5	1	-	Depravity (Art. 149 - 159)
от тях:												of which:
Блудство (чл. 149 и 150)	112	108	12	21	55	10	5	5	-	-	-	Debauchery (Art. 149 and 150)
Изнасилване (чл. 152 - довършено и опит)	99	97	6	4	38	14	7	22	5	1	-	Rape (Art. 152 - committed and attempted)
Сводничество и отвлечане за разврат (чл. 155 - 156)	24	22	-	4	15	2	1	-	-	-	-	Pandering and abduction for debauchery (Art. 155 - 156)
Насилствен хомосексуализъм (чл. 157)	21	21	-	6	9	2	1	3	-	-	-	Forced to homosexual action (Art. 157)
Трафик на хора (чл. 159а - 159в)	85	85	3	16	61	3	2	-	-	-	-	Traffic of people (Art. 159a - 159c)
Престъпления против правата на гражданите	292	138	76	51	11	-	-	-	-	-	-	Crimes against the rights of the citizens
в това число:												of which:
Нарушаване на неприкосновеността на жилище, помещение или превозно средство (чл. 170)	74	69	31	34	4	-	-	-	-	-	-	Infringing the inviolability of a home, premises or vehicle (Art. 170)
Престъпления против интелектуалната собственост (чл. 172а - 174)	198	61	39	15	7	-	-	-	-	-	-	Crimes against the intellectual property (Art. 172a - 174)
Престъпления против брака, семейството и младежта	1042	396	315	60	21	-	-	-	-	-	-	Crimes against marriage, family and youth
в това число:												of which:
Престъпления против брака и семейството (чл. 176 - 185)	748	180	160	19	1	-	-	-	-	-	-	Crimes against the marriage and family (Art. 176 - 185)

I. Престъпления, обвиняеми и осъдени лица

11. Осъдени лица през 2012 г. по глави от Наказателния кодекс и някои видове престъпления и по наложено наказание лишаване от свобода Persons convicted by chapter of Penal Code and some kind of crimes and by penalties imposed imprisonment in 2012

(Продължение)
(Continued)

(Брой)
(Number)

Глави от Наказателния кодекс и някои видове престъпления	Общо Total	В т.ч. лишаване от свобода Of which: Imprisonment										Chapter of Penal Code and some kind of crimes
		общо Total	до 6 месеца Up to 6 months	от 6 месеца до 1 година From 6 months to 1 year	от 1 до 3 години From 1 to 3 years	от 3 до 4 години From 3 to 4 years	от 4 до 5 години From 4 to 5 years	от 5 до 10 години From 5 to 10 years	от 10 до 15 години From 10 to 15 years	от 15 до 20 години From 15 to 20 years	от 20 до 30 години From 20 to 30 years	
в т.ч. неплащане на издръжка (чл. 183)	732	170	156	13	1	-	-	-	-	-	-	of which: Non-payment of alimony (Art. 183)
Престъпления против младежта (чл. 187 - 193)	294	216	155	41	20	-	-	-	-	-	-	Crimes against the youth (Art. 187 - 193)
Престъпления против собствеността	15728	12324	4757	4247	2794	295	110	107	7	5	2	Crimes against the property
в това число:												of which:
Кражба (чл. 194 - 197)	12616	9933	4173	3589	1965	151	40	13	2	-	-	Theft (Art. 194 - 197)
Грабеж (чл. 198 - 200)	1169	1067	153	229	415	112	63	83	5	5	2	Robbery (Art. 198 - 200)
Присвояване (чл. 201 - 205)	211	159	48	56	50	3	1	1	-	-	-	Misappropriation (Art. 201 - 205)
Обсебване (чл. 206)	347	259	92	99	61	6	-	1	-	-	-	Embezzlement (Art. 206)
Измама (чл. 209 - 213)	680	579	129	180	235	21	6	8	-	-	-	Fraud (Art. 209 - 213)
в т.ч. документна измама (чл. 212 и 212а)	134	111	25	22	62	-	1	1	-	-	-	of which: Documentary fraud (Art. 212 and 212a)
Издудване (чл. 213а - 214а)	58	56	8	8	38	1	-	1	-	-	-	Extortion (Art. 213a - 214a)
Вещно укривателство (чл. 215)	124	107	51	39	17	-	-	-	-	-	-	Constructive theft (Art. 215)
Унищожаване и повреждане на имущество (чл. 216 и 216а)	433	157	102	45	9	1	-	-	-	-	-	Destruction and damaging (Art. 216 and 216a)
Престъпления против стопанството	3155	2315	1065	788	421	12	9	14	5	1	-	Crimes against the economy
в това число:												of which:
Общи стопански престъпления (чл. 219 - 227а)	11	5	1	1	3	-	-	-	-	-	-	General property offences (Art. 219 - 227a)
в т.ч. безстопанственост (чл. 219)	6	4	1	-	3	-	-	-	-	-	-	of which: Crimes against public property (Art. 219)
Престъпления против кредиторите (чл. 227б - 227е)	34	5	3	2	-	-	-	-	-	-	-	Crimes against the creditors (Art. 227b - 227e)
Престъпления в отделни стопански отрасли (чл. 228 - 240)	2512	1742	993	593	154	1	1	-	-	-	-	Crimes against individual economic branches (Art. 228 - 240)
Престъпления против митническия режим (чл. 242 и 242а)	236	233	6	86	113	4	5	13	5	1	-	Crimes against the customs regime (Art. 242 and 242a)
Престъпления против паричната и кредитната система (чл. 243 - 252)	362	330	62	106	151	7	3	1	-	-	-	Crimes against the monetary and credit system (Art. 243 - 252)
Престъпления против финансовата, данъчната и осигурителната система	147	138	6	18	110	1	2	1	-	-	-	Crimes against the financial, tax and insurance system
в т.ч. престъпления против данъчната система (чл. 255 - 259 и 260)	131	122	5	17	98	-	1	1	-	-	-	of which: Crimes against the taxation (Art. 255 - 259 and 260)
Престъпления против дейността на държавни органи и обществени организации и лица, изпълняващи публични функции	2125	1807	1198	501	102	3	3	-	-	-	-	Crimes against the activity of state bodies, public organizations and persons performing public duties

11. Осъдени лица през 2012 г. по глави от Наказателния кодекс и някои видове престъпления и по наложено наказание лишаване от свобода
Persons convicted by chapter of Penal Code and some kind of crimes and by penalties imposed imprisonment in 2012

(Продължение и край)
(Continued and end)

(Брой)
(Number)

Глави от Наказателния кодекс и някои видове престъпления	Общо Total	В т.ч. лишаване от свобода Of which: Imprisonment										Chapter of Penal Code and some kind of crimes
		общо Total	до 6 месеца Up to 6 months	от 6 месеца до 1 година From 6 months to 1 year	от 1 до 3 години From 1 to 3 years	от 3 до 4 години From 3 to 4 years	от 4 до 5 години From 4 to 5 years	от 5 до 10 години From 5 to 10 years	от 10 до 15 години From 10 to 15 years	от 15 до 20 години From 15 to 20 years	от 20 до 30 години From 20 to 30 years	
в това число:												of which:
Престъпления против реда на управлението (чл. 269 - 280)	1788	1596	1101	429	63	2	1	-	-	-	-	Crimes against the order governing (Art. 269 - 280)
от тях:												of which:
Незаконно преминаване през граница (чл. 279)	1422	1317	1050	263	4	-	-	-	-	-	-	Illegal crossing of the boundary (Art. 279)
Превеждане през граница (чл. 280)	185	185	22	123	39	-	1	-	-	-	-	Bringing of persons across the boundary (Art. 280)
Престъпления по служба (чл. 282 - 285)	13	10	-	5	4	-	1	-	-	-	-	Crimes at work (Art. 282 - 285)
Престъпления против правосъдието (чл. 286 - 300)	207	118	65	38	15	-	-	-	-	-	-	Crimes against the Justice (Art. 286 - 300)
Подкуп (чл. 301 - 307)	117	83	32	29	20	1	1	-	-	-	-	Bribery (Art. 301 - 307)
Документни престъпления	1187	663	484	141	36	1	1	-	-	-	-	Documentary crimes
Компютърни престъпления	2	-	-	-	-	-	-	-	-	-	-	Computer crimes
Престъпления против реда и общественото спокойствие	750	425	181	108	115	9	7	5	-	-	-	Crimes against the order and the public peace
в т.ч. хулиганство (чл. 325)	495	272	145	84	43	-	-	-	-	-	-	of which: Hooliganism (Art. 325)
Общоопасни престъпления	11605	5508	3495	1092	823	56	19	23	-	-	-	Generally dangerous crime
в това число:												of which:
Престъпления, извършени по общоопасен начин или с общоопасни средства (чл. 330 - 339б)	584	538	270	157	109	1	-	1	-	-	-	Crimes committed in a generally dangerous way or by generally dangerous means (Art. 330 - 339b)
от тях:												of which:
Палеш (чл. 330 и 331)	91	77	24	23	29	-	-	1	-	-	-	Arson (Art. 330 and 331)
Незаконно производство, притежаване и използване на оръжие, взривове и боеприпаси (чл. 337 - 339б)	487	456	246	133	76	1	-	-	-	-	-	Illegal production, possessing and use of weapon, explosion and ammunition (Art. 337 - 339b)
Престъпления по транспорта и съобщенията (чл. 340 - 345а)	9330	3595	2855	445	267	8	7	13	-	-	-	Crimes against the transport and communications (Art. 340 - 345a)
Противозаконно отнемане на МПС (чл. 346 и 346а)	204	175	52	74	36	13	-	-	-	-	-	Theft of motor vehicle (Art. 346 and 346a)
Престъпления, свързани с наркотици (чл. 354а - 354в)	1427	1164	306	396	407	34	12	9	-	-	-	Drug-related crimes (Art. 354a - 354c)
Престъпления против отбранителната способност на Републиката, против информацията, представляваща държавна тайна, и против чуждестранната класифицирана информация	-	-	-	-	-	-	-	-	-	-	-	Crimes against the defensive capacity of the Republic, the information representing a state secret and against the foreign classified information
Военни престъпления	25	21	6	12	2	1	-	-	-	-	-	Military crimes

I. Престъпления, обвиняеми и осъдени лица

12. Осъдени лица през 2012 г. по глави от Наказателния кодекс и някои видове престъпления и по пол и гражданство Persons convicted by chapter of Penal Code and some kind of crimes and by sex and citizenship in 2012

Глави от Наказателния кодекс и някои видове престъпления	Общо Total	Мъже Male	Жени Female	Гражданство Citizenship			
				българско Bulgarian		българско и друго Bulgarian and other	
				мъже Male	жени Female	мъже Male	жени Female
Общо	37996	35154	2842	33297	2639	111	18
Дела от общ характер	37944	35109	2835	33252	2633	111	18
Дела от частен характер	52	45	7	45	6	-	-
Престъпления против Републиката	3	3	-	3	-	-	-
Престъпления против личността	1935	1865	70	1847	68	4	-
в това число:							
Убийство (чл. 115, 116, 118, 119, 120 и 121 - довършено)	107	97	10	96	9	1	-
Убийство (чл. 115, 116, 118 и 119 - опит)	33	33	-	33	-	-	-
Телесна повреда (чл. 128 - 134 - О.Х.)	969	945	24	933	24	2	-
Отвличане и противозаконно лишаване от свобода (чл. 142 и 142а)	80	75	5	71	5	1	-
Принуда (чл. 143 - 144)	221	213	8	213	8	-	-
Обида и клевета (чл. 146 - 148а)	11	9	2	9	2	-	-
Разврат (чл. 149 - 159)	329	326	3	325	3	-	-
от тях:							
Блудство (чл. 149 и 150)	112	111	1	111	1	-	-
Изнасилване (чл. 152 - довършено и опит)	99	99	-	98	-	-	-
Сводничество и отвличане за разврат (чл. 155 - 156)	24	22	2	22	2	-	-
Насилствен хомосексуализъм (чл. 157)	21	21	-	21	-	-	-
Трафик на хора (чл. 159а - 159в)	85	75	10	75	10	-	-
Престъпления против правата на гражданите	292	219	73	213	69	1	2
в това число:							
Нарушаване на неприкосновеността на жилище, помещение или превозно средство (чл. 170)	74	73	1	73	1	-	-
Престъпления против интелектуалната собственост (чл. 172а - 174)	198	128	70	122	66	1	2
Престъпления против брака, семейството и младежта	1042	902	140	899	138	3	2
в това число:							
Престъпления против брака и семейството (чл. 176 - 185)	748	644	104	642	102	2	2
в т.ч. неплащане на издръжка (чл. 183)	732	637	95	635	93	2	2
Престъпления против младежта (чл. 187 - 193)	294	258	36	257	36	1	-

(Брой)
(Number)

Гражданство Citizenship								Chapter of Penal Code and some kind of crimes
държави - членки на ЕС (без българско) EU member states (excl. Bulgarian)		друго Other		без гражданство Statelessness		не се самоопределя Not specified		
мъже Male	жени Female	мъже Male	жени Female	мъже Male	жени Female	мъже Male	жени Female	
265	37	1423	143	12	3	46	2	Total
265	37	1423	142	12	3	46	2	Criminal action by general nature
-	-	-	1	-	-	-	-	Criminal action by private nature
-	-	-	-	-	-	-	-	Crimes against the Republic
5	-	9	1	-	-	-	1	Crimes against the person
-	-	-	-	-	-	-	-	of which:
-	-	-	-	-	-	-	1	Homicide (Art. 115, 116, 118, 119, 120 and 121 - committed)
-	-	-	-	-	-	-	-	Homicide (Art. 115, 116, 118 and 119 - attempted)
4	-	6	-	-	-	-	-	Bodily harm (Art. 128 - 134 - G.N.)
-	-	3	-	-	-	-	-	Kidnapping and illegal constraint (Art.142 and 142a)
-	-	-	-	-	-	-	-	Compulsion (Art. 143 - 144)
-	-	-	-	-	-	-	-	Insult and libel (Art. 146 - 148a)
1	-	-	-	-	-	-	-	Depravity (Art. 149 - 159)
-	-	-	-	-	-	-	-	of which:
-	-	-	-	-	-	-	-	Debauchery (Art. 149 and 150)
1	-	-	-	-	-	-	-	Rape (Art. 152 - committed and attempted)
-	-	-	-	-	-	-	-	Pandering and abduction for debauchery (Art. 155 - 156)
-	-	-	-	-	-	-	-	Forced to homosexual action (Art. 157)
-	-	-	-	-	-	-	-	Traffic of people (Art. 159a - 159c)
3	2	2	-	-	-	-	-	Crimes against the rights of the citizens
-	-	-	-	-	-	-	-	of which:
-	-	-	-	-	-	-	-	Infringing the inviolability of a home, premises or vehicle (Art. 170)
3	2	2	-	-	-	-	-	Crimes against the intellectual property (Art. 172a - 174)
-	-	-	-	-	-	-	-	Crimes against marriage, family and youth
-	-	-	-	-	-	-	-	of which:
-	-	-	-	-	-	-	-	Crimes against the marriage and family (Art. 176 - 185)
-	-	-	-	-	-	-	-	of which: Non-payment support money (Art. 183)
-	-	-	-	-	-	-	-	Crimes against the youth (Art. 187 - 193)

I. Престъпления, обвиняеми и осъдени лица

12. Осъдени лица през 2012 г. по глави от Наказателния кодекс и някои видове престъпления и по пол и гражданство Persons convicted by chapter of Penal Code and some kind of crimes and by sex and citizenship in 2012

(Продължение)
(Continued)

Глави от Наказателния кодекс и някои видове престъпления	Общо Total	Мъже Male	Жени Female	Гражданство Citizenship			
				българско Bulgarian		българско и друго Bulgarian and other	
				мъже Male	жени Female	мъже Male	жени Female
Престъпления против собствеността	15728	14705	1023	14629	1009	22	3
в това число:							
Кражба (чл. 194 - 197)	12616	11946	670	11896	663	17	1
Грабеж (чл. 198 - 200)	1169	1137	32	1129	31	1	1
Присвояване (чл. 201 - 205)	211	134	77	134	75	-	-
Обсебване (чл. 206)	347	313	34	310	34	1	-
Измама (чл. 209 - 213)	680	514	166	507	163	1	1
в т.ч. документна измама (чл. 212 и 212а)	134	87	47	87	46	-	1
Изнудване (чл. 213а - 214а)	58	53	5	52	5	-	-
Вещно укривателство (чл. 215)	124	113	11	113	11	-	-
Унищожаване и повреждане на имущество (чл. 216 и 216а)	433	417	16	411	15	1	-
Престъпления против стопанството	3155	2527	628	2342	604	16	6
в това число:							
Общи стопански престъпления (чл. 219 - 227а)	11	9	2	8	2	-	-
в т.ч. безстопанственост (чл. 219)	6	4	2	4	2	-	-
Престъпления против кредиторите (чл. 227б - 227е)	34	31	3	31	3	-	-
Престъпления в отделни стопански отрасли (чл. 228 - 240)	2512	2007	505	1892	489	11	5
Престъпления против митническия режим (чл. 242 и 242а)	236	187	49	134	42	4	-
Престъпления против паричната и кредитната система (чл. 243 - 252)	362	293	69	277	68	1	1
Престъпления против финансовата, данъчната и осигурителната система	147	125	22	123	21	-	-
в т.ч. престъпления против данъчната система (чл. 255 - 259 и 260)	131	111	20	109	19	-	-
Престъпления против дейността на държавни органи и обществени организации и лица, изпълняващи публични функции	2125	1899	226	640	97	5	1
в това число:							
Престъпления против реда на управлението (чл. 269 - 280)	1788	1605	183	363	54	5	1

(Брой)
(Number)

Гражданство Citizenship								Chapter of Penal Code and some kind of crimes
държави - членки на ЕС (без българско) EU member states (excl. Bulgarian)		друго Other		без гражданство Statelessness		не се самоопределя Not specified		
мъже Male	жени Female	мъже Male	жени Female	мъже Male	жени Female	мъже Male	жени Female	
17	5	37	6	-	-	-	-	Crimes against the property
								of which:
10	5	23	1	-	-	-	-	Theft (Art. 194 - 197)
3	-	4	-	-	-	-	-	Robbery (Art. 198 - 200)
-	-	-	2	-	-	-	-	Misappropriation (Art. 201 - 205)
-	-	2	-	-	-	-	-	Embezzlement (Art. 206)
2	-	4	2	-	-	-	-	Fraud (Art. 209 - 213)
-	-	-	-	-	-	-	-	of which: Documentary fraud (Art. 212 and 212a)
-	-	1	-	-	-	-	-	Extortion (Art. 213a - 214a)
-	-	-	-	-	-	-	-	Constructive theft (Art. 215)
2	-	3	1	-	-	-	-	Destruction and damaging (Art. 216 and 216a)
79	15	89	3	1	-	-	-	Crimes against the economy
								of which:
1	-	-	-	-	-	-	-	General property offences (Art. 219 - 227a)
-	-	-	-	-	-	-	-	of which: Crimes against public property (Art. 219)
-	-	-	-	-	-	-	-	Crimes against the creditors (Art. 227b - 227e)
46	8	57	3	1	-	-	-	Crimes against individual economic branches (Art. 228 - 240)
29	7	20	-	-	-	-	-	Crimes against the customs regime (Art. 242 and 242a)
3	-	12	-	-	-	-	-	Crimes against the monetary and credit system (Art. 243 - 252)
-	-	2	1	-	-	-	-	Crimes against the financial, tax and insurance system
-	-	2	1	-	-	-	-	of which: Crimes against the taxation (Art. 255 - 259 and 260)
48	8	1151	117	9	2	46	1	Crimes against the activity of state bodies, public organizations and persons performing public duties
								of which:
43	8	1139	117	9	2	46	1	Crimes against the order governing (Art. 269 - 280)

12. Осъдени лица през 2012 г. по глави от Наказателния кодекс и някои видове престъпления и по пол и гражданство Persons convicted by chapter of Penal Code and some kind of crimes and by sex and citizenship in 2012

(Продължение и край)
(Continued and end)

Глави от Наказателния кодекс и някои видове престъпления	Общо Total	Мъже Male	Жени Female	Гражданство Citizenship			
				българско Bulgarian		българско и друго Bulgarian and other	
				мъже Male	жени Female	мъже Male	жени Female
от тях:							
Незаконно преминаване през граница (чл. 279)	1422	1286	136	136	38	1	1
Превеждане през граница (чл. 280)	185	143	42	57	11	2	-
Престъпления по служба (чл. 282 - 285)	13	11	2	11	2	-	-
Престъпления против правосъдието (чл. 286 - 300)	207	169	38	166	38	-	-
Подкуп (чл. 301 - 307)	117	114	3	100	3	-	-
Документни престъпления	1187	976	211	941	203	3	-
Компютърни престъпления	2	2	-	2	-	-	-
Престъпления против реда и общественото спокойствие	750	682	68	671	67	2	-
в т.ч. хулиганство (чл. 325)	495	471	24	465	23	1	-
Общопасни престъпления	11605	11226	379	10964	361	55	4
в това число:							
Престъпления, извършени по общоопасен начин или с общоопасни средства (чл. 330 - 339б)	584	544	40	539	39	1	-
от тях:							
Палеж (чл. 330 и 331)	91	78	13	78	12	-	-
Незаконно производство, притежаване и използване на оръжие, взривове и боеприпаси (чл. 337 - 339б)	487	460	27	455	27	1	-
Престъпления по транспорта и съобщенията (чл. 340 - 345а)	9330	9091	239	8863	225	50	3
Противозаконно отнемане на МПС (чл. 346 и 346а)	204	202	2	201	2	-	-
Престъпления, свързани с наркотици (чл. 354а - 354в)	1427	1332	95	1305	92	4	1
Престъпления против отбранителната способност на Републиката, против информацията, представляваща държавна тайна, и против чуждестранната класифицирана информация	-	-	-	-	-	-	-
Военни престъпления	25	23	2	23	2	-	-

(Брой)
(Number)

Гражданство Citizenship								Chapter of Penal Code and some kind of crimes
държави - членки на ЕС (без българско) EU member states (excl. Bulgarian)		друго Other		без гражданство Statelessness		не се самоопределя Not specified		
мъже Male	жени Female	мъже Male	жени Female	мъже Male	жени Female	мъже Male	жени Female	
								of which:
17	2	1078	92	9	2	45	1	Illegal crossing of the boundary (Art. 279)
24	6	59	25	-	-	1	-	Bringing of persons across the boundary (Art. 280)
-	-	-	-	-	-	-	-	Crimes at work (Art. 282 - 285)
-	-	3	-	-	-	-	-	Crimes against the Justice (Art. 286 - 300)
5	-	9	-	-	-	-	-	Bribery (Art. 301 - 307)
4	2	28	6	-	-	-	-	Documentary crimes
-	-	-	-	-	-	-	-	Computer crimes
4	1	5	-	-	-	-	-	Crimes against the order and the public peace
3	1	2	-	-	-	-	-	of which: Hooliganism (Art. 325)
105	4	100	9	2	1	-	-	Generally dangerous crime
								of which:
2	-	2	1	-	-	-	-	Crimes committed in a generally dangerous way or by generally dangerous means (Art. 330 - 3396)
-	-	-	1	-	-	-	-	of which:
								Arson (Art. 330 and 331)
2	-	2	-	-	-	-	-	Illegal production, possessing and use of weapon, explosion and ammunition (Art. 337 - 3396)
90	3	88	7	-	1	-	-	Crimes against the transport and communications (Art. 340 - 345a)
1	-	-	-	-	-	-	-	Theft of motor vehicle (Art. 346 and 346a)
11	1	10	1	2	-	-	-	Drug-related crimes (Art. 354a - 354c)
								Crimes against the defensive capacity of the Republic, the information representing a state secret and against the foreign classified information
-	-	-	-	-	-	-	-	-
-	-	-	-	-	-	-	-	Military crimes

13. Осъдени лица през 2012 г. по брой на извършените престъпления, пол и възраст Persons convicted by number of committed crimes, sex and age in 2012

(Брой)
(Number)

Пол Възраст	Общо Total	По брой на престъпленията By number of crimes			Sex and age
		едно One	две Two	три и повече Three and more	
Общо	37996	36023	1685	288	Total
Мъже	35154	33325	1563	266	Male
Жени	2842	2698	122	22	Female
14 - 17	2312	2211	93	8	14 - 17
Мъже	2205	2107	90	8	Male
Жени	107	104	3	-	Female
18 - 24	9818	9346	405	67	18 - 24
Мъже	9304	8855	383	66	Male
Жени	514	491	22	1	Female
25 - 29	6470	6141	280	49	25 - 29
Мъже	6063	5750	268	45	Male
Жени	407	391	12	4	Female
30 - 39	9839	9274	478	87	30 - 39
Мъже	9041	8522	436	83	Male
Жени	798	752	42	4	Female
40 - 49	5663	5332	276	55	40 - 49
Мъже	5139	4844	248	47	Male
Жени	524	488	28	8	Female
50 - 59	2791	2662	109	20	50 - 59
Мъже	2453	2340	98	15	Male
Жени	338	322	11	5	Female
60 и повече	1103	1057	44	2	60 and over
Мъже	949	907	40	2	Male
Жени	154	150	4	-	Female

II. ОСЪДЕНИ НЕПЪЛНОЛЕТНИ ЛИЦА
JUVENILE PERSONS CONVICTED



1. Престъпления, завършили с осъждане през 2012 г., по някои глави от Наказателния кодекс и някои видове престъпления и по случаи на съучастие

Crimes with penalty inflicted by some chapter of Penal Code and some kind of crimes and by cases of complicity in 2012

(Брой)
(Number)

Глави от Наказателния кодекс и някои видове престъпления	Престъпления, завършили с осъждане Crimes with penalty inflicted					Chapter of Penal Code and some kind of crimes
	общо Total	в т.ч. извършени от жени of which: Committed by female	по брой на извършителите By number of perpetrators			
			едно лице One person	две лица Two persons	три и повече лица Three and more persons	
Общо	1252	77	977	202	73	Total
в това число:						of which:
Престъпления против личността	96	1	83	10	3	Crimes against the person
в това число:						of which:
Убийство (чл. 115, 116, 118, 119, 120 и 121 - довършено и опит)	6	-	4	1	1	Homicide (Art. 115, 116, 118, 119, 120 and 121 - committed and attempted)
Телесна повреда (чл. 128 - 134 - О.Х.)	36	1	28	7	1	Bodily harm (Art. 128 - 134 - G.N.)
Разврат (чл. 149 - 159)	49	-	47	2	-	Depravity (Art. 149 - 159)
от тях:						of which:
Блудство (чл. 149 и 150)	11	-	10	1	-	Debauchery (Art. 149 and 150)
Изнасилване (чл. 152 - довършено и опит)	3	-	3	-	-	Rape (Art. 152 - committed and attempted)
Насилствен хомосексуализъм (чл. 157)	9	-	9	-	-	Forced to homosexual action (Art. 157)
Престъпления против правата на гражданите	6	-	4	1	1	Crimes against the rights the citizens
Престъпления против собствеността	919	58	668	185	66	Crimes against the property
в това число:						of which:
Кражба (чл. 194 - 197)	738	47	521	157	60	Theft (Art. 194 - 197)
Грабеж (чл. 198 - 200)	135	6	111	19	5	Robbery (Art. 198 - 200)
Обсебване (чл. 206)	8	-	8	-	-	Embezzlement (Art. 206)
Измама (чл. 209 - 213)	6	1	5	1	-	Fraud (Art. 209 - 213)
Вещно укривателство (чл. 215)	8	1	7	1	-	Constructive theft (Art. 215)
Унищожаване и повреждане на имущество (чл. 216 и 216а)	19	2	11	7	1	Destruction and damaging (Art. 216 and 216a)
Престъпления против стопанството	18	1	17	1	-	Crimes against the economy
Престъпления против дейността на държавни органи и обществени организации и лица, изпълняващи публични функции	51	7	50	-	1	Crimes against the activity of state bodies, public organizations and persons performing public duties
в т.ч. незаконно преминаване през граница (чл. 279)	45	4	44	-	1	of which: Illegal crossing of the boundary (Art. 279)
Документни престъпления	11	2	11	-	-	Documentary crimes
Престъпления против реда и общественото спокойствие	9	1	7	1	1	Crimes against the order and the public peace
в т.ч. хулиганство (чл. 325)	7	-	5	1	1	of which: Hooliganism (Art. 325)
Общопасни престъпления	129	6	124	4	1	Generally dangerous crime
в това число:						of which:
Престъпления, извършени по общоопасен начин или с общоопасни средства (чл. 330 - 339б)	13	2	13	-	-	Crimes committed in a generally dangerous way or by generally dangerous means (Art. 330 - 339b)
от тях:						of which:
Палеж (чл. 330 и 331)	7	1	7	-	-	Arson (Art. 330 and 331)
Престъпления по транспорта и съобщенията (чл. 340 - 345а)	42	2	42	-	-	Crimes against the transport and communications (Art. 340 - 345a)
Противозаконно отнемане на МПС (чл. 346 и 346а)	27	-	23	3	1	Theft of motor vehicle (Art. 346 and 346a)
Престъпления, свързани с наркотици (чл. 354а - 354в)	44	2	43	1	-	Drug-related crimes (Art. 354a - 354c)

II. Осъдени непълнолетни лица

2. Престъпления, завършили с осъждане през 2012 г., по пол, възраст и случаи на съучастие Crimes with penalty inflicted by sex, age and cases of complicity of persons in 2012

(Брой)
(Number)

Пол Възраст	Престъпления, завършили с осъждане Crimes with penalty inflicted				Sex and age
	общо Total	по брой на извършителите By number of perpetrators			
		едно лице One person	две лица Two persons	три и повече лица Three and more persons	
Общо	1252	977	202	73	Total
Мъже	1175	905	198	72	Male
Жени	77	72	4	1	Female
14 години	91	79	7	5	14 years
Мъже	84	72	7	5	Male
Жени	7	7	-	-	Female
15 години	223	187	27	9	15 years
Мъже	202	167	26	9	Male
Жени	21	20	1	-	Female
16 години	347	268	58	21	16 years
Мъже	328	250	57	21	Male
Жени	19	18	1	-	Female
17 години	591	443	110	38	17 years
Мъже	561	416	108	37	Male
Жени	30	27	2	1	Female

3. Осъдени непълнолетни лица през 2012 г. по някои глави от Наказателния кодекс и някои видове престъпления и по изход на делата Juvenile persons convicted by some chapter of Penal Code and some kind of crimes and by sex and age in 2012

(Брой)
(Number)

Някои глави от Наказателния кодекс и някои видове престъпления	По изход на делата According to results of proceedings			По брой на престъпленията By number of crimes				Some chapter of Penal Code and some kind of crimes
	общо Total	ефективно осъждане Effective sentence	условно осъждане Conditional sentence	общо Total	едно One	две Two	три и повече Three and more	
Общо	2312	1543	769	2312	2211	93	8	Total
в това число:								of which:
Престъпления против личността	126	75	51	126	107	17	2	Crimes against the person
в това число:								of which:
Убийство (чл. 115, 116, 118, 119, 120 и 121 - довършено и опит)	10	6	4	10	9	1	-	Homicide (Art. 115, 116, 118, 119, 120 and 121 - committed and attempted)
Телесна повреда (чл. 128 - 134 - О.Х.)	55	34	21	55	50	5	-	Bodily harm (Art. 128 - 134 - G.N.)
Разврат (чл. 149 - 159)	53	28	25	53	45	7	1	Depravity (Art. 149 - 159)
от тях:								of which:
Блудство (чл. 149 и 150)	13	4	9	13	12	1	-	Debauchery (Art. 149 and 150)
Изнасилване (чл. 152 - довършено и опит)	5	3	2	5	4	1	-	Rape (Art. 152 - committed and attempted)
Насилствен хомосексуализъм (чл. 157)	8	2	6	8	7	1	-	Forced to homosexual action (Art. 157)
Престъпления против правата на гражданите	6	3	3	6	6	-	-	Crimes against the rights the citizens
Престъпления против собствеността	1905	1314	591	1905	1845	55	5	Crimes against the property
в това число:								of which:
Кражба (чл. 194 - 197)	1632	1135	497	1632	1581	46	5	Theft (Art. 194 - 197)
Грабеж (чл. 198 - 200)	218	135	83	218	211	7	-	Robbery (Art. 198 - 200)
Обсебване (чл. 206)	7	5	2	7	7	-	-	Embezzlement (Art. 206)
Измама (чл. 209 - 213)	9	5	4	9	9	-	-	Fraud (Art. 209 - 213)
Вещно укривателство (чл. 215)	6	6	-	6	6	-	-	Constructive theft (Art. 215)
Унищожаване и повреждане на имущество (чл. 216 и 216а)	27	22	5	27	25	2	-	Destruction and damaging (Art. 216 and 216a)
Престъпления против стопанството	33	27	6	33	28	5	-	Crimes against the economy
Престъпления против дейността на държавни органи и обществени организации и лица, изпълняващи публични функции	71	9	62	71	70	1	-	Crimes against the activity of state bodies, public organizations and persons performing public duties
в т.ч. незаконно преминаване през граница (чл. 279)	64	5	59	64	63	1	-	of which: Illegal crossing of the boundary (Art. 279)
Документни престъпления	10	3	7	10	9	1	-	Documentary crimes
Престъпления против реда и общественото спокойствие	13	12	1	13	12	1	-	Crimes against the order and the public peace
в т.ч. хулиганство (чл. 325)	10	10	-	10	9	1	-	of which: Hooliganism (Art. 325)
Общоопасни престъпления	138	97	41	138	125	12	1	Generally dangerous crime
в това число:								of which:
Престъпления, извършени по общоопасен начин или с общоопасни средства (чл. 330 - 339б)	13	4	9	13	11	2	-	Crimes committed in a generally dangerous way or by generally dangerous means (Art. 330 - 339b)
от тях:								of which:
Палеж (чл. 330 и 331)	8	2	6	8	8	-	-	Arson (Art. 330 and 331)
Престъпления по транспорта и съобщенията (чл. 340 - 345а)	42	35	7	42	42	-	-	Crimes against the transport and communications (Art. 340 - 345a)
Противозаконно отнемане на МПС (чл. 346 и 346а)	35	29	6	35	25	9	1	Theft of motor vehicle (Art. 346 and 346a)
Престъпления, свързани с наркотици (чл. 354а - 354в)	46	27	19	46	45	1	-	Drug-related crimes (Art. 354a - 354c)

II. Осъдени непълнолетни лица

4. Осъдени непълнолетни лица през 2012 г. по някои глави от Наказателния кодекс и някои видове престъпления и по наложени наказания Juvenile persons convicted by some chapter of Penal Code and some kind of crimes, by sex and by penalties imposed in 2012

Някои глави от Наказателния кодекс и някои видове престъпления	Осъдени лица Persons convicted			Наложени наказания Penalties imposed			
	общо Total	в т.ч. условно осъдени of which: Conditional sentence	от общия брой осъдени по споразумение Of total number convicted by agreement	лишаване от свобода Imprisonments			
				общо Total	до 6 месеца Up to 6 months	от 6 месеца до 1 година From 6 months to 1 year	от 1 до 3 години From 1 to 3 years
Общо	2312	769	1073	1076	557	400	109
в това число:							
Престъпления против личността	126	51	35	67	19	25	18
в това число:							
Убийство (чл. 115, 116, 118, 119, 120 и 121 - довършено и опит)	10	4	-	9	-	-	4
Телесна повреда (чл. 128 - 134 - О.Х.)	55	21	31	21	10	8	3
Разврат (чл. 149 - 159)	53	25	2	33	8	15	10
от тях:							
Блудство (чл. 149 и 150)	13	9	-	11	3	6	2
Изнасилване (чл. 152 - довършено и опит)	5	2	-	4	-	1	3
Насилствен хомосексуализъм (чл. 157)	8	6	-	8	-	5	3
Престъпления против правата на гражданите	6	3	3	3	1	2	-
Престъпления против собствеността	1905	591	838	876	436	352	84
в това число:							
Кражба (чл. 194 - 197)	1632	497	686	745	384	305	56
Грабеж (чл. 198 - 200)	218	83	127	118	44	43	27
Обсебване (чл. 206)	7	2	3	3	2	1	-
Измама (чл. 209 - 213)	9	4	2	4	2	2	-
Вещно укривателство (чл. 215)	6	-	5	-	-	-	-
Унищожаване и повреждане на имущество (чл. 216 и 216а)	27	5	12	6	4	1	1
Престъпления против стопанството	33	6	18	7	4	2	1
Престъпления против дейността на държавни органи и обществени организации и лица, изпълняващи публични функции	71	62	61	62	58	4	-
в т.ч. незаконно преминаване през граница (чл. 279)	64	59	54	59	55	4	-

(Брой)
(Number)

Наложени наказания Penalties imposed					пробация Probation	обществено порицание Public censure	Some chapter of Penal Code and some kind of crimes
лишаване от свобода Imprisonments							
от 3 до 4 години From 3 to 4 years	от 4 до 5 години From 4 to 5 years	от 5 до 10 години From 5 to 10 years	от 10 до 12 години From 10 to 12 years				
6	-	4	-	803	433	Total	
						of which:	
1	-	4	-	42	17	Crimes against the person	
						of which:	
1	-	4	-	1	-	Homicide (Art. 115, 116, 118, 119, 120 and 121 - committed and attempted)	
-	-	-	-	21	13	Bodily harm (Art. 128 - 134 - G.N.)	
-	-	-	-	18	2	Depravity (Art. 149 - 159)	
						of which:	
-	-	-	-	1	1	Debauchery (Art. 149 and 150)	
-	-	-	-	1	-	Rape (Art. 152 - committed and attempted)	
-	-	-	-	-	-	Forced to homosexual action (Art. 157)	
-	-	-	-	1	2	Crimes against the rights the citizens	
4	-	-	-	664	365	Crimes against the property	
						of which:	
-	-	-	-	559	328	Theft (Art. 194 - 197)	
4	-	-	-	83	17	Robbery (Art. 198 - 200)	
-	-	-	-	4	-	Embezzlement (Art. 206)	
-	-	-	-	3	2	Fraud (Art. 209 - 213)	
-	-	-	-	3	3	Constructive theft (Art. 215)	
-	-	-	-	10	11	Destruction and damaging (Art. 216 and 216a)	
-	-	-	-	19	7	Crimes against the economy	
-	-	-	-	3	6	Crimes against the activity of state bodies, public organizations and persons performing public duties	
-	-	-	-	1	4	of which: Illegal crossing of the boundary (Art. 279)	

II. Осъдени непълнолетни лица

4. Осъдени непълнолетни лица през 2012 г. по някои глави от Наказателния кодекс и някои видове престъпления и по наложени наказания Juvenile persons convicted by some chapter of Penal Code and some kind of crimes, by sex and by penalties imposed in 2012

(Продължение и край)
(Continued and end)

Някои глави от Наказателния кодекс и някои видове престъпления	Осъдени лица Persons convicted			Наложени наказания Penalties imposed			
	общо Total	в т.ч. условно осъдени of which: Conditional sentence	от общия брой осъдени по споразумение Of total number convicted by agreement	лишаване от свобода Imprisonments			
				общо Total	до 6 месеца Up to 6 months	от 6 месеца до 1 година From 6 months to 1 year	от 1 до 3 години From 1 to 3 years
Документни престъпления	10	7	5	7	7	-	-
Престъпления против реда и общественото спокойствие	13	1	12	2	-	1	1
в т.ч. хулиганство (чл. 325)	10	-	10	1	-	1	-
Общопасни престъпления	138	41	92	45	26	13	5
в това число:							
Престъпления, извършени по общоопасен начин или с общоопасни средства (чл. 330 - 339б)	13	9	6	9	6	2	1
от тях:							
Палеж (чл. 330 и 331)	8	6	1	6	5	1	-
Престъпления по транспорта и съобщенията (чл. 340 - 345а)	42	7	33	8	5	-	2
Противозаконно отнемане на МПС (чл. 346 и 346а)	35	6	19	9	2	7	-
Престъпления, свързани с наркотици (чл. 354а - 354в)	46	19	32	19	13	4	2

(Брой)
(Number)

Наложени наказания Penalties imposed					пробация Probation	обществено порицание Public censure	Some chapter of Penal Code and some kind of crimes
лишаване от свобода Imprisonments							
от 3 до 4 години From 3 to 4 years	от 4 до 5 години From 4 to 5 years	от 5 до 10 години From 5 to 10 years	от 10 до 12 години From 10 to 12 years				
-	-	-	-	2	1	Documentary crimes	
-	-	-	-	11	-	Crimes against the order and the public peace	
-	-	-	-	9	-	of which: Hooliganism (Art. 325)	
1	-	-	-	58	35	Generally dangerous crime	
						of which:	
						Crimes committed in a generally dangerous way or by generally dangerous means (Art. 330 - 339b)	
-	-	-	-	1	3	of which:	
-	-	-	-	-	2	Arson (Art. 330 and 331)	
1	-	-	-	19	15	Crimes against the transport and communications (Art. 340 - 345a)	
-	-	-	-	20	6	Theft of motor vehicle (Art. 346 and 346a)	
-	-	-	-	18	9	Drug-related crimes (Art. 354a - 354c)	

II. Осъдени непълнолетни лица

5. Осъдени непълнолетни лица през 2012 г. по пол, възраст и наложени наказания Juvenile persons convicted by sex, age and by penalties imposed in 2012

(Брой)
(Number)

Пол Възраст	Осъдени лица Persons convicted				Наложени наказания Penalties imposed				Sex and age
	общо Total	с ефективно осъждане With effective sentence	с условно осъждане With sentence on probation	в т.ч. от общия брой осъдени по споразумение Of which: By agreement	общо Total	лишаване от свобода Imprisonment	пробация Probation	обществено порицание Public censure	
Общо	2312	1543	769	1073	2312	1076	803	433	Total
Мъже	2205	1476	729	1013	2205	1031	773	401	Male
Жени	107	67	40	60	107	45	30	32	Female
14 години	226	142	84	82	226	94	71	61	14 years
Мъже	212	132	80	78	212	89	68	55	Male
Жени	14	10	4	4	14	5	3	6	Female
15 години	487	323	164	205	487	217	156	114	15 years
Мъже	461	305	156	193	461	205	151	105	Male
Жени	26	18	8	12	26	12	5	9	Female
16 години	633	429	204	304	633	289	234	110	16 years
Мъже	609	411	198	285	609	283	227	99	Male
Жени	24	18	6	19	24	6	7	11	Female
17 години	966	649	317	482	966	476	342	148	17 years
Мъже	923	628	295	457	923	454	327	142	Male
Жени	43	21	22	25	43	22	15	6	Female

6. Осъдени непълнолетни лица през 2012 г. по някои глави от Наказателния кодекс и някои видове престъпления и по пол и възраст Juvenile persons convicted by some chapter of Penal Code and some kind of crimes and by sex and age in 2012

(Брой)
(Number)

Някои глави от Наказателния кодекс и някои видове престъпления	Общо Total	Мъже Male	Жени Female	Възраст - години Age								Some chapter of Penal Code and some kind of crimes
				14		15		16		17		
				мъже Male	жени Female	мъже Male	жени Female	мъже Male	жени Female	мъже Male	жени Female	
Общо	2312	2205	107	212	14	461	26	609	24	923	43	Total
в това число:												of which:
Престъпления против личността	126	124	2	16	1	36	-	22	-	50	1	Crimes against the person
в това число:												of which:
Убийство (чл. 115, 116, 118, 119, 120 и 121 - довършено и опит)	10	10	-	-	-	6	-	1	-	3	-	Homicide (Art. 115, 116, 118, 119, 120 and 121 - committed and attempted)
Телесна повреда (чл. 128 - 134 - О.Х.)	55	54	1	2	-	13	-	11	-	28	1	Bodily harm (Art. 128 - 134 - G.N.)
Разврат (чл. 149 - 159)	53	52	1	13	1	14	-	9	-	16	-	Depravity (Art. 149 - 159)
от тях:												of which:
Блудство (чл. 149 и 150)	13	12	1	4	1	2	-	3	-	3	-	Debauchery (Art. 149 and 150)
Изнасилване (чл. 152 - довършено и опит)	5	5	-	1	-	-	-	-	-	4	-	Rape (Art. 152 - committed and attempted)
Насилствен хомосексуализъм (чл. 157)	8	8	-	4	-	3	-	-	-	1	-	Forced to homosexual action (Art. 157)
Престъпления против правата на гражданите	6	6	-	-	-	-	-	3	-	3	-	Crimes against the rights the citizens
Престъпления против собствеността	1905	1827	78	187	10	390	21	524	18	726	29	Crimes against the property
в това число:												of which:
Кражба (чл. 194 - 197)	1632	1567	65	169	9	342	15	445	15	611	26	Theft (Art. 194 - 197)
Грабеж (чл. 198 - 200)	218	207	11	15	1	37	5	69	2	86	3	Robbery (Art. 198 - 200)
Обсебване (чл. 206)	7	7	-	-	-	-	-	2	-	5	-	Embezzlement (Art. 206)
Измама (чл. 209 - 213)	9	8	1	-	-	-	-	1	1	7	-	Fraud (Art. 209 - 213)
Вещно укривателство (чл. 215)	6	6	-	-	-	4	-	-	-	2	-	Constructive theft (Art. 215)
Унищожаване и повреждане на имущество (чл. 216 и 216а)	27	27	-	3	-	6	-	6	-	12	-	Destruction and damaging (Art. 216 and 216a)
Престъпления против стопанството	33	31	2	1	-	3	-	7	-	20	2	Crimes against the economy
Престъпления против дейността на държавни органи и обществени организации и лица, изпълняващи публични функции	71	58	13	1	1	11	1	16	3	30	8	Crimes against the activity of state bodies, public organizations and persons performing public duties
в т.ч. незаконно преминаване през граница (чл. 279)	64	56	8	1	-	11	-	15	3	29	5	of which: Illegal crossing of the boundary (Art. 279)
Документни престъпления	10	8	2	1	-	-	1	1	-	6	1	Documentary crimes
Престъпления против реда и общественото спокойствие	13	11	2	-	-	1	-	6	-	4	2	Crimes against the order and the public peace
в т.ч. хулиганство (чл. 325)	10	10	-	-	-	1	-	6	-	3	-	of which: Hooliganism (Art. 325)
Общоопасни престъпления	138	131	7	6	1	18	3	29	3	78	-	Generally dangerous crime
в това число:												of which:
Престъпления, извършени по общоопасен начин или с общоопасни средства (чл. 330 - 339б)	13	11	2	1	1	3	-	-	1	7	-	Crimes committed in a generally dangerous way or by generally dangerous means (Art. 330 - 339b)
от тях:												of which:
Палеж (чл. 330 и 331)	8	7	1	1	1	1	-	-	-	5	-	Arson (Art. 330 and 331)
Престъпления по транспорта и съобщенията (340 - 345а)	42	40	2	-	-	1	1	5	1	34	-	Crimes against the transport and communications (Art. 340 - 345a)
Противозаконно отнемане на МПС (чл. 346 и 346а)	35	35	-	3	-	9	-	11	-	12	-	Theft of motor vehicle (Art. 346 and 346a)
Престъпления, свързани с наркотици (чл. 354а - 354в)	46	43	3	-	-	5	2	13	1	25	-	Drug-related crimes (Art. 354a - 354c)

Б. РЕГИОНАЛЕН ПРЕГЛЕД
B. REGIONAL REVIEW



**I. ПРЕСТЪПЛЕНИЯ, ЗАВЪРШИЛИ С
ОСЪЖДАНЕ, И ОСЪДЕНИ ЛИЦА
CRIMES WITH PENALTY INFLICTED
AND PERSONS CONVICTED**



1. Престъпления, завършили с осъждане, и осъдени лица през 2012 г. по статистически зони, статистически райони и по области и съдилища¹

Crimes with penalty inflicted and persons convicted by statistical zone, statistical region and by district and courts in 2012¹

(Брой)
(Number)

Статистически зони Статистически райони Области	Престъпления, завършили с осъждане Crimes with penalty inflicted	Осъдени лица Persons convicted			Statistical zones, statistical regions and districts
		общо Total	в т.ч. по споразумение of which: By agreement	непълнолетни Juveniles	
Общо за страната	34249	37996	23229	2312	Total
Граждански съдилища - общо	34129	37858	23171	2311	Civil courts - total
<i>Северна и Югоизточна България</i>					<i>Severna i Yugoiztochna Bulgaria</i>
Северозападен	5578	6258	3537	444	Severozapaden
Видин	609	682	349	11	Vidin
Окръжен съд - гр. Видин	37	39	14	-	District court - Vidin
Районен съд - гр. Белградчик	109	126	59	4	Regional court - Belgradchik
Районен съд - гр. Видин	434	481	270	6	Regional court - Vidin
Районен съд - гр. Кула	29	36	6	1	Regional court - Kula
Враца	1385	1590	1059	141	Vratsa
Окръжен съд - гр. Враца	68	65	31	-	District court - Vratsa
Районен съд - гр. Бяла Слатина	254	273	192	17	Regional court - Byala Slatina
Районен съд - гр. Враца	487	542	367	46	Regional court - Vratsa
Районен съд - гр. Козлодуй	257	299	203	22	Regional court - Kozloduy
Районен съд - гр. Мездра	144	184	130	29	Regional court - Mezdra
Районен съд - гр. Оряхово	175	227	136	27	Regional court - Oryahovo
Ловеч	800	883	515	66	Lovech
Окръжен съд - гр. Ловеч	26	22	4	-	District court - Lovech
Районен съд - гр. Ловеч	293	335	235	28	Regional court - Lovech
Районен съд - гр. Луковит	112	128	46	10	Regional court - Lukovit
Районен съд - гр. Тетевен	162	181	91	18	Regional court - Teteven
Районен съд - гр. Троян	207	217	139	10	Regional court - Troyan
Монтана	973	1096	341	85	Montana
Окръжен съд - гр. Монтана	80	34	8	1	District court - Montana
Районен съд - гр. Берковица	130	151	33	7	Regional court - Berkovitsa
Районен съд - гр. Лом	324	398	98	39	Regional court - Lom
Районен съд - гр. Монтана	439	513	202	38	Regional court - Montana
Плевен	1811	2007	1273	141	Pleven
Окръжен съд - гр. Плевен	101	100	22	3	District court - Pleven
Районен съд - гр. Кнежа	167	190	113	10	Regional court - Knezha
Районен съд - гр. Левски	95	113	80	8	Regional court - Levski
Районен съд - гр. Никопол	1087	1209	830	98	Regional court - Nikopol
Районен съд - гр. Плевен	173	192	93	7	Regional court - Pleven
Районен съд - гр. Червен бряг	188	203	135	15	Regional court - Cherven Bryag
Северен централен	4519	4848	2789	270	Severen tsentralen
Велико Търново	1542	1677	1105	94	Veliko Tarnovo
Окръжен съд - гр. Велико Търново	85	70	31	5	District court - Veliko Tarnovo
Районен съд - гр. Велико Търново	606	667	426	47	Regional court - Veliko Tarnovo

I. Престъпления, завършили с осъждане, и осъдени лица

1. Престъпления, завършили с осъждане, и осъдени лица през 2012 г. по статистически зони, статистически райони и по области и съдилища¹

Crimes with penalty inflicted and persons convicted by statistical zone, statistical region and by district and courts in 2012¹

(Продължение)
(Continued)

(Брой)
(Number)

Статистически зони Статистически райони Области	Престъпления, завършили с осъждане Crimes with penalty inflicted	Осъдени лица Persons convicted			Статистически зони, statistical regions and districts
		общо Total	в т.ч. по споразумение of which: By agreement	непълнолетни Juveniles	
Районен съд - гр. Горна Оряховица	427	482	340	32	Regional court - Gorna Oryahovitsa
Районен съд - гр. Елена	81	87	62	1	Regional court - Elena
Районен съд - гр. Павликени	157	176	104	8	Regional court - Pavlikeni
Районен съд - гр. Свищов	186	195	142	1	Regional court - Svishtov
Габрово	675	758	231	38	Gabrovo
Окръжен съд - гр. Габрово	38	33	14	1	District court - Gabrovo
Районен съд - гр. Габрово	335	384	120	16	Regional court - Gabrovo
Районен съд - гр. Дряново	52	56	34	1	Regional court - Dryanovo
Районен съд - гр. Севлиево	199	225	46	14	Regional court - Sevlievo
Районен съд - гр. Трявна	51	60	17	6	Regional court - Tryavna
Разград	651	666	316	24	Razgrad
Окръжен съд - гр. Разград	58	50	13	-	District court - Razgrad
Районен съд - гр. Исперих	148	152	87	3	Regional court - Ispirih
Районен съд - гр. Кубрат	113	132	57	6	Regional court - Kubrat
Районен съд - гр. Разград	332	332	159	15	Regional court - Razgrad
Русе	1093	1160	745	97	Ruse
Окръжен съд - гр. Русе	106	95	42	-	District court - Ruse
Районен съд - гр. Бяла	147	169	128	21	Regional court - Byala
Районен съд - гр. Русе	840	896	575	76	Regional court - Ruse
Силистра	558	587	392	17	Silistra
Окръжен съд - гр. Силистра	65	55	33	1	District court - Silistra
Районен съд - гр. Дулово	74	90	80	1	Regional court - Dulovo
Районен съд - гр. Силистра	292	301	178	4	Regional court - Silistra
Районен съд - гр. Тутракан	127	141	101	11	Regional court - Tutrakan
Североизточен	4618	5109	3167	221	Severoiztochen
Варна	2076	2360	1462	104	Varna
Окръжен съд - гр. Варна	150	130	37	4	District court - Varna
Районен съд - гр. Варна	1494	1606	1120	60	Regional court - Varna
Районен съд - гр. Девня	179	256	116	15	Regional court - Devnya
Районен съд - гр. Провадия	253	368	189	25	Regional court - Provadia
Добрич	992	1139	659	48	Dobrich
Окръжен съд - гр. Добрич	60	56	25	-	District court - Dobrich
Районен съд - гр. Балчик	125	145	89	3	Regional court - Balchik
Районен съд - гр. Генерал Тошево	102	134	106	5	Regional court - General Toshevo
Районен съд - гр. Добрич	522	588	335	25	Regional court - Dobrich
Районен съд - гр. Каварна	117	139	93	12	Regional court - Kavarna
Районен съд - гр. Тервел	66	77	11	3	Regional court - Tervel

1. Престъпления, завършили с осъждане, и осъдени лица през 2012 г. по статистически зони, статистически райони и по области и съдилища¹

Crimes with penalty inflicted and persons convicted by statistical zone, statistical region and by district and courts in 2012¹

(Продължение)
(Continued)

(Брой)
(Number)

Статистически зони Статистически райони Области	Престъпления, завършили с осъждане Crimes with penalty inflicted	Осъдени лица Persons convicted			Statistical zones, statistical regions and districts
		общо Total	в т.ч. по споразумение of which: By agreement	непълнолетни Juveniles	
Търговище	510	549	343	25	Targovishte
Окръжен съд - гр. Търговище	35	31	16	2	District court - Targovishte
Районен съд - гр. Омуртаг	130	161	99	6	Regional court - Omurtag
Районен съд - гр. Попово	133	145	74	10	Regional court - Popovo
Районен съд - гр. Търговище	212	212	154	7	Regional court - Targovishte
Шумен	1040	1061	703	44	Shumen
Окръжен съд - гр. Шумен	105	68	49	2	District court - Shumen
Районен съд - гр. Велики Преслав	222	248	131	4	Regional court - Veliki Preslav
Районен съд - гр. Нови пазар	225	244	184	9	Regional court - Novi Pazar
Районен съд - гр. Шумен	488	501	339	29	Regional court - Shumen
Югоизточен	6182	7269	4363	665	Yugoiztochen
Бургас	1708	1886	1322	83	Burgas
Окръжен съд - гр. Бургас	179	167	75	2	District court - Burgas
Районен съд - гр. Айтос	183	206	160	7	Regional court - Aytos
Районен съд - гр. Бургас	348	350	299	26	Regional court - Burgas
Районен съд - гр. Карнобат	240	305	212	16	Regional court - Karnobat
Районен съд - гр. Малко Търново	85	90	19	5	Regional court - Malko Tarnovo
Районен съд - гр. Несебър	242	264	224	14	Regional court - Nesebar
Районен съд - гр. Поморие	150	169	136	6	Regional court - Pomorie
Районен съд - гр. Средец	146	190	113	2	Regional court - Sredets
Районен съд - гр. Царево	135	145	84	5	Regional court - Tsarevo
Сливен	1293	1688	872	271	Sliven
Окръжен съд - гр. Сливен	138	124	65	6	District court - Sliven
Районен съд - гр. Котел	100	157	86	15	Regional court - Kotel
Районен съд - гр. Нова Загора	266	322	149	23	Regional court - Nova Zagora
Районен съд - гр. Сливен	789	1085	572	227	Regional court - Sliven
Стара Загора	2223	2526	1644	209	Stara Zagora
Окръжен съд - гр. Стара Загора	179	160	92	5	District court - Stara Zagora
Районен съд - гр. Гълъбово	527	620	387	48	Regional court - Galabovo
Районен съд - гр. Казанлък	163	202	122	34	Regional court - Kazanlak
Районен съд - гр. Раднево	925	1027	718	71	Regional court - Radnevo
Районен съд - гр. Стара Загора	290	351	238	29	Regional court - Stara Zagora
Районен съд - гр. Чирпан	139	166	87	22	Regional court - Chirpan
Ямбол	958	1169	525	102	Yambol
Окръжен съд - гр. Ямбол	87	87	51	1	District court - Yambol
Районен съд - гр. Елхово	276	328	114	24	Regional court - Elhovo
Районен съд - гр. Тополовград	76	118	50	14	Regional court - Topolovgrad
Районен съд - гр. Ямбол	519	636	310	63	Regional court - Yambol

I. Престъпления, завършили с осъждане, и осъдени лица

1. Престъпления, завършили с осъждане, и осъдени лица през 2012 г. по статистически зони, статистически райони и по области и съдилища¹

Crimes with penalty inflicted and persons convicted by statistical zone, statistical region and by district and courts in 2012¹

(Продължение)
(Continued)

(Брой)
(Number)

Статистически зони Статистически райони Области	Престъпления, завършили с осъждане Crimes with penalty inflicted	Осъдени лица Persons convicted			Statistical zones, statistical regions and districts
		общо Total	в т.ч. по споразумение of which: By agreement	непълнолетни Juveniles	
<i>Югозападна и Южна централна България</i>					<i>Yugozapadna i Yuzhna tsentralna Bulgaria</i>
Югозападен	6695	7064	4665	305	Yugozapaden
Благоевград	2108	2214	1507	72	Blagoevgrad
Окръжен съд - гр. Благоевград	140	138	72	3	District court - Blagoevgrad
Районен съд - гр. Благоевград	378	406	270	13	Regional court -Blagoevgrad
Районен съд - гр. Гоце Делчев	361	386	317	19	Regional court - Gotse Delchev
Районен съд - гр. Петрич	739	742	497	20	Regional court - Petrich
Районен съд - гр. Разлог	237	281	183	11	Regional court - Razlog
Районен съд - гр. Сандански	253	261	168	6	Regional court - Sandanski
Кюстендил	836	909	650	44	Kyustendil
Окръжен съд - гр. Кюстендил	41	40	12	-	District court - Kyustendil
Районен съд - гр. Дупница	452	494	369	24	Regional court - Dupnitsa
Районен съд - гр. Кюстендил	343	375	269	20	Regional court - Kyustendil
Перник	588	650	402	29	Pernik
Окръжен съд - гр. Перник	37	32	11	-	District court - Pernik
Районен съд - гр. Брезник	41	56	22	1	Regional court - Breznik
Районен съд - гр. Перник	348	391	231	25	Regional court - Pernik
Районен съд - гр. Радомир	150	159	134	3	Regional court - Radomir
Районен съд - гр. Трън	12	12	4	-	Regional court - Tran
София	1440	1532	1210	85	Sofia
Окръжен съд - гр. София	52	56	24	1	District court - Sofia
Районен съд - гр. Ботевград	301	333	241	42	Regional court - Botevgrad
Районен съд - гр. Елин Пелин	157	186	158	10	Regional court - Elin Pelin
Районен съд - гр. Етрополе	78	84	54	4	Regional court - Etropole
Районен съд - гр. Ихтиман	158	165	121	4	Regional court - Ihtiman
Районен съд - гр. Костинброд	106	114	106	12	Regional court - Kostinbrod
Районен съд - гр. Пирдоп	118	121	110	1	Regional court - Pirdop
Районен съд - гр. Самоков	147	153	137	4	Regional court - Samokov
Районен съд - гр. Своге	78	81	63	-	Regional court - Svoege
Районен съд - гр. Сливница	245	239	196	7	Regional court - Slivnitsa
София (столица)	1723	1759	896	75	Sofia (stolitsa)
Градски съд - гр. София	507	499	205	18	City court - Sofia
Районен съд - гр. София	1216	1260	691	57	Regional court - Sofia
Южен централен	6412	7208	4557	405	Yuzhen tsentralen
Кърджали	455	486	229	20	Kardzhali
Окръжен съд - гр. Кърджали	21	22	15	1	District court - Kardzhali
Районен съд - гр. Ардино	19	18	3	-	Regional court - Ardino
Районен съд - гр. Крумовград	38	37	13	-	Regional court - Krumovgrad

1. Престъпления, завършили с осъждане, и осъдени лица през 2012 г. по статистически зони, статистически райони и по области и съдилища¹

Crimes with penalty inflicted and persons convicted by statistical zone, statistical region and by district and courts in 2012¹

(Продължение и край)
(Continued and end)

(Брой)
(Number)

Статистически зони Статистически райони Области	Престъпления, завършили с осъждане Crimes with penalty inflicted	Осъдени лица Persons convicted			Statistical zones, statistical regions and districts
		общо Total	в т.ч. по споразумение of which: By agreement	непълнолетни Juveniles	
Районен съд - гр. Кърджали	292	324	162	18	Regional court - Kardzhali
Районен съд - гр. Момчилград	85	85	36	1	Regional court - Momchilgrad
Пазарджик	1106	1236	616	73	Pazardzhik
Окръжен съд - гр. Пазарджик	74	72	25	5	District court - Pazardzhik
Районен съд - гр. Велинград	172	190	130	13	Regional court - Velingrad
Районен съд - гр. Пазарджик	614	710	381	43	Regional court - Pazardzhik
Районен съд - гр. Панагюрище	119	128	64	2	Regional court - Panagyurishte
Районен съд - гр. Пещера	127	136	16	10	Regional court - Peshtera
Пловдив	2503	2657	1865	151	Plovdiv
Окръжен съд - гр. Пловдив	253	279	160	11	District court - Plovdiv
Районен съд - гр. Асеновград	295	318	251	19	Regional court - Asenovgrad
Районен съд - гр. Карлово	285	309	199	19	Regional court - Karlovo
Районен съд - гр. Пловдив	1601	1669	1198	97	Regional court - Plovdiv
Районен съд - гр. Първомай	69	82	57	5	Regional court - Parvomay
Смолян	442	509	175	22	Smolyan
Окръжен съд - гр. Смолян	19	20	1	1	District court - Smolyan
Районен съд - гр. Девин	84	122	21	10	Regional court - Devin
Районен съд - гр. Златоград	56	61	16	3	Regional court - Zlatograd
Районен съд - гр. Мадан	58	61	25	1	Regional court - Madan
Районен съд - гр. Смолян	179	199	89	6	Regional court - Smolyan
Районен съд - гр. Чепеларе	46	46	23	1	Regional court - Chepelare
Хасково	1906	2320	1672	139	Haskovo
Окръжен съд - гр. Хасково	181	184	118	3	District court - Haskovo
Районен съд - гр. Димитровград	277	310	106	27	Regional court - Dimitrovgrad
Районен съд - гр. Ивайловград	861	1150	1019	55	Regional court - Ivaylovgrad
Районен съд - гр. Свиленград	220	280	187	38	Regional court - Svilengrad
Районен съд - гр. Харманли	343	372	224	16	Regional court - Harmanli
Районен съд - гр. Хасково	24	24	18	-	Regional court - Haskovo
Специализиран наказателен съд	125	102	93	1	Specialized Criminal Court
Военни съдилища - общо	120	138	58	1	Military courts - total
Гр. Варна	17	27	11	-	Varna
Гр. Плевен	12	13	4	-	Pleven
Гр. Пловдив	28	31	12	1	Plovdiv
Гр. Сливен	26	25	12	-	Sliven
Гр. София	37	42	19	-	Sofia

¹ За обхвата на районите - вж. методологичните бележки.

¹ For coverage of regions - see Methodological notes.

I. Престъпления, завършили с осъждане, и осъдени лица

2. Престъпления, завършили с осъждане през 2012 г., по статистически зони, статистически райони и по области¹ Crimes with penalty inflicted by statistical zone, statistical region and by district in 2012¹

(Брой)
(Number)

Статистически зони Статистически райони Области	Престъпления Crimes						Statistical zones, statistical regions and districts
	общо Total	делата, по които са свършени с With proceeding finished with					
		осъждане Sentence	условно осъждане Conditional sentence	оправдаване Acquittal	прекратяване Release from penalty	освобождаване от наказание Suspension	
Общо за страната	40400	19760	14489	1223	250	4678	Total
Граждански съдилища - общо	39989	19710	14419	1196	155	4509	Civil courts - total
<i>Северна и Югоизточна България</i>							
Северозападен	6509	3572	2006	280	18	633	Severozapaden
Видин	667	338	271	31	2	25	Vidin
Враца	1585	895	490	30	7	163	Vratsa
Ловеч	923	496	304	24	2	97	Lovech
Монтана	1191	618	355	108	2	108	Montana
Плевен	2143	1225	586	87	5	240	Pleven
Северен централен	5319	2475	2044	131	15	654	Severen tsentralen
Велико Търново	1860	926	616	40	5	273	Veliko Tarnovo
Габрово	797	443	232	33	1	88	Gabrovo
Разград	746	308	343	24	2	69	Razgrad
Русе	1223	475	618	17	-	113	Ruse
Силистра	693	323	235	17	7	111	Silistra
Североизточен	5501	2630	1988	165	4	714	Severoiztochen
Варна	2450	1210	866	104	-	270	Varna
Добрич	1173	567	425	17	2	162	Dobrich
Търговище	648	298	212	19	-	119	Targovishte
Шумен	1230	555	485	25	2	163	Shumen
Югоизточен	7188	3528	2654	127	38	841	Yugoiztochen
Бургас	1919	977	731	23	2	186	Burgas
Сливен	1527	758	535	33	6	195	Sliven
Стара Загора	2605	1262	961	28	11	343	Stara Zagora
Ямбол	1137	531	427	43	19	117	Yambol
<i>Югозападна и Южна централна България</i>							
Югозападен	7864	4102	2593	317	56	796	Yugozapaden
Благоевград	2493	1154	954	64	39	282	Blagoevgrad
Кюстендил	1005	511	325	55	4	110	Kyustendil
Перник	645	410	178	11	1	45	Pernik
София	1583	979	461	49	1	93	Sofia
София (столица)	2138	1048	675	138	11	266	Sofia (stolitsa)
Южен централен	7483	3336	3076	176	24	871	Yuzhen tsentralen
Кърджали	542	240	215	11	3	73	Kardzhali
Пазарджик	1376	612	494	41	2	227	Pazardzhik
Пловдив	2954	1524	979	86	11	354	Plovdiv
Смолян	528	243	199	11	3	72	Smolyan
Хасково	2083	717	1189	27	5	145	Haskovo
Специализиран наказателен съд	125	67	58	-	-	-	Specialized Criminal Court
Военни съдилища - общо	411	50	70	27	95	169	Military courts - total

2. Престъпления, завършили с осъждане през 2012 г., по статистически зони, статистически райони и по области¹Crimes with penalty inflicted by statistical zone, statistical region and by district in 2012¹(Продължение и край)
(Continued and end)(Брой)
(Number)

Статистически зони Статистически райони Области	Престъпления, завършили с осъждане Crimes with penalty inflicted					Statistical zones, statistical regions and districts
	общо Total	в т.ч. извършени от жени of which: Committed by female	по брой на извършителите By number of perpetrators			
			едно лице One person	две лица Two persons	три и повече лица Three and more persons	
Общо за страната	34249	2626	30306	2649	1294	Total
Граждански съдилища - общо	34129	2616	30198	2643	1288	Civil courts - total
<i>Северна и Югоизточна България</i>						<i>Severna i Yugoiztochna Bulgaria</i>
Северозападен	5578	465	4923	431	224	Severozapaden
Видин	609	53	543	43	23	Vidin
Враца	1385	98	1198	119	68	Vratsa
Ловеч	800	64	713	50	37	Lovech
Монтана	973	97	843	87	43	Montana
Плевен	1811	153	1626	132	53	Pleven
Северен централен	4519	292	4030	356	133	Severen tsentralen
Велико Търново	1542	95	1363	121	58	Veliko Tarnovo
Габрово	675	39	596	58	21	Gabrovo
Разград	651	59	589	54	8	Razgrad
Русе	1093	70	967	93	33	Ruse
Силистра	558	29	515	30	13	Silistra
Североизточен	4618	325	4092	353	173	Severoiztochen
Варна	2076	142	1818	172	86	Varna
Добрич	992	76	868	86	38	Dobrich
Търговище	510	35	458	39	13	Targovishte
Шумен	1040	72	948	56	36	Shumen
Югоизточен	6182	472	5267	597	318	Yugoiztochen
Бургас	1708	110	1535	119	54	Burgas
Сливен	1293	87	1007	185	101	Sliven
Стара Загора	2223	198	1930	187	106	Stara Zagora
Ямбол	958	77	795	106	57	Yambol
<i>Югозападна и Южна централна България</i>						<i>Yugozapadna i Yuzhna tsentralna Bulgaria</i>
Югозападен	6695	514	6212	347	136	Yugozapaden
Благоевград	2108	158	1955	115	38	Blagoevgrad
Кюстендил	836	98	758	55	23	Kyustendil
Перник	588	29	539	28	21	Pernik
София	1440	75	1330	82	28	Sofia
София (столица)	1723	154	1630	67	26	Sofia (stolitsa)
Южен централен	6412	546	5576	548	288	Yuzhen tsentralen
Кърджали	455	27	419	29	7	Kardzhali
Пазарджик	1106	73	979	83	44	Pazardzhik
Пловдив	2503	236	2229	182	92	Plovdiv
Смолян	442	15	391	32	19	Smolyan
Хасково	1906	195	1558	222	126	Haskovo
Специализиран наказателен съд	125	2	98	11	16	Specialized Criminal Court
Военни съдилища - общо	120	10	108	6	6	Military courts - total

¹ За обхвата на районите - вж. методологичните бележки.¹ For coverage of regions - see Methodological notes.

I. Престъпления, завършили с осъждане, и осъдени лица

3. Осъдени лица през 2012 г. по пол, възраст, статистически зони, статистически райони и по области¹

Persons convicted by sex, age, statistical zone, statistical region and by district in 2012¹

Статистически зони Статистически райони Области	Общо Total	Мъже Male	Жени Female	Възраст - години Age					
				14 - 17		18 - 24		25 - 29	
				мъже Male	жени Female	мъже Male	жени Female	мъже Male	жени Female
Общо за страната	37996	35154	2842	2205	107	9304	514	6063	407
Граждански съдилища - общо	37858	35023	2835	2204	107	9261	513	6033	404
<i>Северна и Югоизточна България</i>									
Северозападен	6258	5773	485	428	16	1547	101	940	56
Видин	682	621	61	9	2	154	11	101	8
Враца	1590	1476	114	138	3	428	26	207	15
Ловеч	883	812	71	63	3	196	10	140	8
Монтана	1096	1018	78	83	2	269	9	152	11
Плевен	2007	1846	161	135	6	500	45	340	14
Северен централен	4848	4523	325	252	18	1102	54	736	52
Велико Търново	1677	1576	101	86	8	358	18	236	13
Габрово	758	714	44	35	3	222	12	131	8
Разград	666	600	66	23	1	127	7	87	11
Русе	1160	1080	80	91	6	266	15	174	11
Силистра	587	553	34	17	-	129	2	108	9
Североизточен	5109	4761	348	208	13	1296	75	855	63
Варна	2360	2203	157	97	7	558	32	451	28
Добрич	1139	1055	84	48	-	306	23	186	21
Търговище	549	510	39	24	1	139	4	62	4
Шумен	1061	993	68	39	5	293	16	156	10
Югоизточен	7269	6740	529	641	24	1911	106	1159	67
Бургас	1886	1764	122	82	1	515	27	285	17
Сливен	1688	1589	99	265	6	461	18	252	6
Стара Загора	2526	2302	224	198	11	614	41	415	30
Ямбол	1169	1085	84	96	6	321	20	207	14
<i>Югозападна и Южна централна България</i>									
Югозападен	7064	6544	520	292	13	1652	77	1160	85
Благоевград	2214	2053	161	68	4	499	27	390	25
Кюстендил	909	807	102	43	1	204	11	122	10

I. Crimes with penalty inflicted and persons convicted

(Брой)
(Number)

Възраст - години Age								Statistical zones, statistical regions and districts
30 - 39		40 - 49		50 - 59		60 и повече/ and over		
мъже Male	жени Female	мъже Male	жени Female	мъже Male	жени Female	мъже Male	жени Female	
9041	798	5139	524	2453	338	949	154	Total
9006	796	5120	523	2450	338	949	154	Civil courts - total
								<i>Severna i Yugoiztochna Bulgaria</i>
1390	135	868	91	402	50	198	36	Severozapaden
179	18	112	9	39	6	27	7	Vidin
355	31	213	20	92	12	43	7	Vratsa
205	20	110	17	71	9	27	4	Lovech
247	20	150	17	80	6	37	13	Montana
404	46	283	28	120	17	64	5	Pleven
1148	86	768	55	393	47	124	13	Severen tsentralen
436	28	272	17	138	13	50	4	Veliko Tarnovo
170	12	99	4	42	3	15	2	Gabrovo
151	17	115	11	77	17	20	2	Razgrad
252	22	178	12	96	10	23	4	Ruse
139	7	104	11	40	4	16	1	Silistra
1286	90	686	54	325	42	105	11	Severoiztochen
653	43	286	22	117	17	41	8	Varna
253	21	160	11	77	7	25	1	Dobrich
139	13	84	5	53	10	9	2	Targovishte
241	13	156	16	78	8	30	-	Shumen
1670	147	803	94	400	61	156	30	Yugoiztochen
501	33	228	19	115	14	38	11	Burgas
348	28	144	23	88	14	31	4	Sliven
582	64	306	43	125	28	62	7	Stara Zagora
239	22	125	9	72	5	25	8	Yambol
								<i>Yugozapadna i Yuzhna tsentralna Bulgaria</i>
1772	139	1027	104	446	61	195	41	Yugozapaden
552	43	329	28	141	19	74	15	Blagoevgrad
205	27	135	23	73	19	25	11	Kyustendil

I. Престъпления, завършили с осъждане, и осъдени лица

3. Осъдени лица през 2012 г. по пол, възраст, статистически зони, статистически райони и по области¹

Persons convicted by sex, age, statistical zone, statistical region and by district in 2012¹

(Продължение и край)
(Continued and end)

Статистически зони Статистически райони Области	Общо Total	Мъже Male	Жени Female	Възраст - години Age					
				14 - 17		18 - 24		25 - 29	
				мъже Male	жени Female	мъже Male	жени Female	мъже Male	жени Female
Перник	650	621	29	28	1	149	8	88	7
София	1532	1459	73	81	4	381	9	221	11
София (столица)	1759	1604	155	72	3	419	22	339	32
Южен централен	7208	6585	623	383	22	1730	99	1167	80
Кърджали	486	457	29	19	1	123	3	59	3
Пазарджик	1236	1155	81	73	-	299	13	186	10
Пловдив	2657	2417	240	140	11	592	47	405	23
Смолян	509	490	19	22	-	118	2	68	3
Хасково	2320	2066	254	129	10	598	34	449	41
Специализиран наказателен съд	102	97	5	-	1	23	1	16	1
Военни съдилища - общо	138	131	7	1	-	43	1	30	3

¹За обхвата на районите - вж. методологичните бележки.

I. Crimes with penalty inflicted and persons convicted

(Брой)
(Number)

Възраст - години Age								Statistical zones, statistical regions and districts
30 - 39		40 - 49		50 - 59		60 и повече/ and over		
мъже Male	жени Female	мъже Male	жени Female	мъже Male	жени Female	мъже Male	жени Female	
176	5	109	5	49	2	22	1	Pernik
378	18	252	18	108	4	38	9	Sofia
461	46	202	30	75	17	36	5	Sofia (stolitsa)
1706	198	953	124	478	77	168	23	Yuzhen tsentralen
129	8	75	8	34	6	18	-	Kardzhali
321	25	153	16	96	11	27	6	Pazardzhik
651	79	375	45	177	26	77	9	Plovdiv
108	3	90	6	64	4	20	1	Smolyan
497	83	260	49	107	30	26	7	Haskovo
34	1	15	1	6	-	3	-	Specialized Criminal Court
35	2	19	1	3	-	-	-	Military courts - total

¹For coverage of regions - see Methodological notes.

I. Престъпления, завършили с осъждане, и осъдени лица

4. Осъдени лица през 2012 г. по наложени наказания, статистически зони, статистически райони и по области¹ Persons convicted by penalties imposed, statistical zone, statistical region and by district in 2012¹

Статистически зони Статистически райони Области	Осъдени лица Persons convicted		Наложени наказания Penalties imposed						Statistical zones, statistical regions and districts	(Брой) (Number)
	общо Total	в т.ч. по споразу- мение of which:by agreement	лишаване от свобода Imprisonment	доживотен затвор Life imprisonment	доживотен затвор без замяна Life imprisonment without parole	глоба Fine	пробация Probation	обществено порицание Public censure		
Общо за страната	37996	23229	25146	6	-	1288	11118	438	Total	
Граждански съдилища - общо	37858	23171	25049	6	-	1286	11079	438	Civil courts - total	
<i>Северна и Югоизточна България</i>									<i>Severna i Yugoiztochna Bulgaria</i>	
Северозападен	6258	3537	3679	-	-	292	2135	152	Severozapaden	
Видин	682	349	466	-	-	32	183	1	Vidin	
Враца	1590	1059	898	-	-	37	597	58	Vratsa	
Ловеч	883	515	542	-	-	18	305	18	Lovech	
Монтана	1096	341	669	-	-	50	351	26	Montana	
Плевен	2007	1273	1104	-	-	155	699	49	Pleven	
Северен централен	4848	2789	3306	2	-	198	1275	67	Severen tsentralen	
Велико Търново	1677	1105	1046	-	-	82	512	37	Veliko Tarnovo	
Габрово	758	231	487	-	-	28	238	5	Gabrovo	
Разград	666	316	474	-	-	31	156	5	Razgrad	
Русе	1160	745	940	1	-	14	187	18	Ruse	
Силистра	587	392	359	1	-	43	182	2	Silistra	
Североизточен	5109	3167	3352	2	-	150	1572	33	Severoiztochen	
Варна	2360	1462	1602	-	-	55	678	25	Varna	
Добрич	1139	659	745	-	-	40	352	2	Dobrich	
Търговище	549	343	345	-	-	15	189	-	Targovishte	
Шумен	1061	703	660	2	-	40	353	6	Shumen	
Югоизточен	7269	4363	5271	-	-	172	1766	60	Yugoiztochen	
Бургас	1886	1322	1271	-	-	39	562	14	Burgas	
Сливен	1688	872	1324	-	-	33	326	5	Sliven	
Стара Загора	2526	1644	1831	-	-	74	592	29	Stara Zagora	
Ямбол	1169	525	845	-	-	26	286	12	Yambol	
<i>Югозападна и Южна централна България</i>									<i>Yugozapadna i Yuzhna tsentralna Bulgaria</i>	
Югозападен	7064	4665	4175	2	-	262	2560	65	Yugozapaden	
Благоевград	2214	1507	1368	2	-	118	711	15	Blagoevgrad	
Кюстендил	909	650	569	-	-	37	289	14	Kyustendil	
Перник	650	402	342	-	-	9	293	6	Pernik	
София	1532	1210	705	-	-	23	786	18	Sofia	
София (столица)	1759	896	1191	-	-	75	481	12	Sofia (stolitsa)	
Южен централен	7208	4557	5166	-	-	212	1769	61	Yuzhen tsentralen	
Кърджали	486	229	311	-	-	17	152	6	Kardzhali	
Пазарджик	1236	616	820	-	-	53	353	10	Pazardzhik	
Пловдив	2657	1865	1837	-	-	99	688	33	Plovdiv	
Смолян	509	175	305	-	-	19	178	7	Smolyan	
Хасково	2320	1672	1893	-	-	24	398	5	Haskovo	
Специализиран наказателен съд	102	93	100	-	-	-	2	-	Specialized Criminal Court	
Военни съдилища - общо	138	58	97	-	-	2	39	-	Military courts - total	

¹ За обхвата на районите - вж. методологичните бележки.

¹ For coverage of regions - see Methodological notes.

I. Crimes with penalty inflicted and persons convicted

5. Осъдени лица през 2012 г. по наложено наказание лишаване от свобода, статистически зони, статистически райони и по области¹ Persons convicted by penalties imposed imprisonment, statistical zone, statistical region and by district in 2012¹

(Брой)
(Number)

Статистически зони Статистически райони Области	Общо Total	В т.ч. лишаване от свобода Of which: Imprisonments										Statistical zones, statistical regions and districts
		общо Total	до 6 месеца Up to 6 months	от 6 месеца до 1 година From 6 months to 1 year	от 1 до 3 години From 1 to 3 years	от 3 до 4 години From 3 to 4 years	от 4 до 5 години From 4 to 5 years	от 5 до 10 години From 5 to 10 years	от 10 до 15 години From 10 to 15 years	от 15 до 20 години From 15 to 20 years	от 20 до 30 години From 20 to 30 years	
Общо за страната	37996	25146	11903	7361	4942	435	181	242	46	31	5	Total
Граждански съдилища - общо	37858	25049	11869	7328	4913	435	180	242	46	31	5	Civil courts - total
<i>Северна и Югоизточна България</i>												
Северозападен	6258	3679	1859	1054	648	49	30	18	11	10	-	Severozapaden
Видин	682	466	211	165	82	3	2	1	-	2	-	Vidin
Враца	1590	898	433	280	149	13	6	5	7	5	-	Vratsa
Ловеч	883	542	291	135	100	6	6	3	1	-	-	Lovech
Монтана	1096	669	309	209	133	6	8	3	-	1	-	Montana
Плевен	2007	1104	615	265	184	21	8	6	3	2	-	Pleven
Северен централен	4848	3306	1627	861	711	53	17	30	6	1	-	Severen tsentralen
Велико Търново	1677	1046	605	250	180	5	2	3	1	-	-	Veliko Tarnovo
Габрово	758	487	239	127	108	8	3	1	1	-	-	Gabrovo
Разград	666	474	221	104	121	18	3	7	-	-	-	Razgrad
Русе	1160	940	365	292	237	18	7	18	2	1	-	Ruse
Силистра	587	359	197	88	65	4	2	1	2	-	-	Silistra
Североизточен	5109	3352	1762	887	578	58	29	30	3	2	3	Severoiztochen
Варна	2360	1602	778	450	302	35	20	16	1	-	-	Varna
Добрич	1139	745	443	172	100	15	5	9	-	-	1	Dobrich
Търговище	549	345	178	104	52	3	2	3	1	-	2	Targovishte
Шумен	1061	660	363	161	124	5	2	2	1	2	-	Shumen
Югоизточен	7269	5271	2293	1669	1118	89	32	56	6	7	1	Yugoiztochen
Бургас	1886	1271	725	302	206	17	3	14	1	3	-	Burgas
Сливен	1688	1324	492	485	312	20	9	4	-	2	-	Sliven
Стара Загора	2526	1831	670	624	445	49	17	23	2	-	1	Stara Zagora
Ямбол	1169	845	406	258	155	3	3	15	3	2	-	Yambol
<i>Югозападна и Южна централна България</i>												
Югозападен	7064	4175	1841	1258	837	104	46	66	13	10	-	Yugozapaden
Благоевград	2214	1368	587	506	234	25	6	7	2	1	-	Blagoevgrad
Кюстендил	909	569	293	148	108	10	4	5	-	1	-	Kyustendil
Перник	650	342	162	101	71	4	-	1	1	2	-	Pernik
София	1532	705	392	192	98	3	3	15	-	2	-	Sofia
София (столица)	1759	1191	407	311	326	62	33	38	10	4	-	Sofia (stolitsa)
Южен централен	7208	5166	2483	1580	955	72	25	42	7	1	1	Yuzhen tsentralen
Кърджали	486	311	162	103	42	2	-	2	-	-	-	Kardzhali
Пазарджик	1236	820	337	272	190	11	4	6	-	-	-	Pazardzhik
Пловдив	2657	1837	706	569	478	43	11	24	4	1	1	Plovdiv
Смолян	509	305	125	133	43	4	-	-	-	-	-	Smolyan
Хасково	2320	1893	1153	503	202	12	10	10	3	-	-	Haskovo
Специализиран наказателен съд	102	100	4	19	66	10	1	-	-	-	-	Specialized Criminal Court
Военни съдилища - общо	138	97	34	33	29	-	1	-	-	-	-	Military courts - total

¹ За обхвата на районите - вж. методологичните бележки.

¹ For coverage of regions - see Methodological notes.

**II. ОСЪДЕНИ НЕПЪЛНОЛЕТНИ ЛИЦА
JUVENILE PERSONS CONVICTED**



II. Осъдени непълнолетни лица

1. Престъпления, завършили с осъждане, и осъдени непълнолетни лица през 2012 г. по статистически зони, статистически райони и по области и съдилища¹

Crimes with penalty inflicted and juvenile persons convicted by statistical zone, statistical region and by district and courts in 2012¹

(Брой)
(Number)

Статистически зони Статистически райони Области	Престъпления, завършили с осъждане Crimes with penalty inflicted	Осъдени лица Persons convicted		Statistical zones, statistical regions and districts
		общо Total	в т.ч. по споразумение of which: By agreement	
Общо за страната	1252	2312	1073	Total
Граждански съдилища - общо	1252	2311	1072	Civil courts - total
<i>Северна и Югоизточна България</i>				
Северозападен	215	444	199	Severozapaden
Видин	6	11	5	Vidin
Окръжен съд - гр. Видин	-	-	-	- District court - Vidin
Районен съд - гр. Белоградчик	2	4	2	2 Regional court - Belogradchik
Районен съд - гр. Видин	3	6	3	3 Regional court - Vidin
Районен съд - гр. Кула	1	1	-	- Regional court - Kula
Враца	64	141	66	Vratsa
Окръжен съд - гр. Враца	-	-	-	- District court - Vratsa
Районен съд - гр. Бяла Слатина	11	17	11	11 Regional court - Byala Slatina
Районен съд - гр. Враца	18	46	23	23 Regional court - Vratsa
Районен съд - гр. Козлодуй	13	27	10	10 Regional court - Kozloduy
Районен съд - гр. Мездра	13	22	7	7 Regional court - Mezdra
Районен съд - гр. Оряхово	9	29	15	15 Regional court - Oryahovo
Ловеч	36	66	38	Lovech
Окръжен съд - гр. Ловеч	-	-	-	- District court - Lovech
Районен съд - гр. Ловеч	12	28	17	17 Regional court - Lovech
Районен съд - гр. Луковит	7	10	2	2 Regional court - Lukovit
Районен съд - гр. Тетевен	9	18	10	10 Regional court - Teteven
Районен съд - гр. Троян	8	10	9	9 Regional court - Troyan
Монтана	33	85	10	Montana
Окръжен съд - гр. Монтана	-	1	-	- District court - Montana
Районен съд - гр. Берковица	2	7	-	- Regional court - Berkovitsa
Районен съд - гр. Лом	15	39	5	5 Regional court - Lom
Районен съд - гр. Монтана	16	38	5	5 Regional court - Montana
Плевен	76	141	80	Pleven
Окръжен съд - гр. Плевен	3	3	-	- District court - Pleven
Районен съд - гр. Кнежа	8	15	5	5 Regional court - Knezha
Районен съд - гр. Левски	5	10	5	5 Regional court - Levski
Районен съд - гр. Никопол	3	8	4	4 Regional court - Nikopol
Районен съд - гр. Плевен	53	98	64	64 Regional court - Pleven
Районен съд - гр. Червен бряг	4	7	2	2 Regional court - Cherven Bryag
Северен централен	164	270	136	Severen tsentralen
Велико Търново	58	94	53	Veliko Tarnovo
Окръжен съд - гр. Велико Търново	7	5	1	1 District court - Veliko Tarnovo
Районен съд - гр. Велико Търново	26	47	28	28 Regional court - Veliko Tarnovo

1. Престъпления, завършили с осъждане, и осъдени непълнолетни лица през 2012 г. по статистически зони, статистически райони и по области и съдилища¹

Crimes with penalty inflicted and juvenile persons convicted by statistical zone, statistical region and by district and courts in 2012¹

(Продължение)
(Continued)

(Брой)
(Number)

Статистически зони Статистически райони Области	Престъпления, завършили с осъждане Crimes with penalty inflicted	Осъдени лица Persons convicted		Statistical zones, statistical regions and districts
		общо Total	в т.ч. по споразумение of which: By agreement	
Районен съд - гр. Горна Оряховица	20	32	18	Regional court - Gorna Oryahovitsa
Районен съд - гр. Елена	1	1	-	Regional court - Elena
Районен съд - гр. Павликени	3	8	5	Regional court - Pavlikeni
Районен съд - гр. Свищов	1	1	1	Regional court - Svishtov
Габрово	23	38	9	Gabrovo
Окръжен съд - гр. Габрово	1	1	1	District court - Gabrovo
Районен съд - гр. Габрово	10	16	5	Regional court - Gabrovo
Районен съд - гр. Дряново	1	1	-	Regional court - Dryanovo
Районен съд - гр. Севлиево	8	14	2	Regional court - Sevlievo
Районен съд - гр. Трявна	3	6	1	Regional court - Tryavna
Разград	14	24	4	Razgrad
Окръжен съд - гр. Разград	-	-	-	District court - Razgrad
Районен съд - гр. Исперих	1	3	1	Regional court - Isperih
Районен съд - гр. Кубрат	2	6	-	Regional court - Kubrat
Районен съд - гр. Разград	11	15	3	Regional court - Razgrad
Русе	57	97	56	Ruse
Окръжен съд - гр. Русе	-	-	-	District court - Ruse
Районен съд - гр. Бяла	13	21	8	Regional court - Byala
Районен съд - гр. Русе	44	76	48	Regional court - Ruse
Силистра	12	17	14	Silistra
Окръжен съд - гр. Силистра	1	1	1	District court - Silistra
Районен съд - гр. Дулово	-	1	1	Regional court - Dulovo
Районен съд - гр. Силистра	4	4	2	Regional court - Silistra
Районен съд - гр. Тутракан	7	11	10	Regional court - Tutrakan
Североизточен	128	221	103	Severoiztochen
Варна	55	104	47	Varna
Окръжен съд - гр. Варна	3	4	1	District court - Varna
Районен съд - гр. Варна	42	60	29	Regional court - Varna
Районен съд - гр. Девня	3	15	3	Regional court - Devnya
Районен съд - гр. Провадия	7	25	14	Regional court - Provadia
Добрич	25	48	22	Dobrich
Окръжен съд - гр. Добрич	-	-	-	District court - Dobrich
Районен съд - гр. Балчик	2	3	2	Regional court - Balchik
Районен съд - гр. Генерал Тошево	2	5	5	Regional court - General Toshevo
Районен съд - гр. Добрич	13	25	8	Regional court - Dobrich
Районен съд - гр. Каварна	7	12	7	Regional court - Kavarna
Районен съд - гр. Тервел	1	3	-	Regional court - Tervel

II. Осъдени непълнолетни лица

1. Престъпления, завършили с осъждане, и осъдени непълнолетни лица през 2012 г. по статистически зони, статистически райони и по области и съдилища¹

Crimes with penalty inflicted and juvenile persons convicted by statistical zone, statistical region and by district and courts in 2012¹

(Продължение)
(Continued)

(Брой)
(Number)

Статистически зони Статистически райони Области	Престъпления, завършили с осъждане Crimes with penalty inflicted	Осъдени лица Persons convicted		Statistical zones, statistical regions and districts
		общо Total	в т.ч. по споразумение of which: By agreement	
Търговище	16	25	10	Targovishte
Окръжен съд - гр. Търговище	3	2	-	District court - Targovishte
Районен съд - гр. Омуртаг	2	6	1	Regional court - Omurtag
Районен съд - гр. Попово	4	10	6	Regional court - Popovo
Районен съд - гр. Търговище	7	7	3	Regional court - Targovishte
Шумен	32	44	24	Shumen
Окръжен съд - гр. Шумен	3	2	2	District court - Shumen
Районен съд - гр. Велики Преслав	5	9	3	Regional court - Veliki Preslav
Районен съд - гр. Нови пазар	1	4	1	Regional court - Novi Pazar
Районен съд - гр. Шумен	23	29	18	Regional court - Shumen
Югоизточен	326	665	295	Yugoiztochen
Бургас	54	83	57	Burgas
Окръжен съд - гр. Бургас	3	2	1	District court - Burgas
Районен съд - гр. Айтос	1	7	3	Regional court - Aytos
Районен съд - гр. Бургас	23	26	22	Regional court - Burgas
Районен съд - гр. Карнобат	10	16	9	Regional court - Karnobat
Районен съд - гр. Малко Търново	4	5	2	Regional court - Malko Tarnovo
Районен съд - гр. Несебър	7	14	11	Regional court - Nesebar
Районен съд - гр. Поморие	3	6	5	Regional court - Pomorie
Районен съд - гр. Средец	1	2	2	Regional court - Sredets
Районен съд - гр. Царево	2	5	2	Regional court - Tsarevo
Сливен	100	271	85	Sliven
Окръжен съд - гр. Сливен	5	6	5	District court - Sliven
Районен съд - гр. Котел	6	15	4	Regional court - Kotel
Районен съд - гр. Нова Загора	13	23	10	Regional court - Nova Zagora
Районен съд - гр. Сливен	76	227	66	Regional court - Sliven
Стара Загора	119	209	121	Stara Zagora
Окръжен съд - гр. Стара Загора	5	5	2	District court - Stara Zagora
Районен съд - гр. Гълъбово	11	22	12	Regional court - Galabovo
Районен съд - гр. Казанлък	22	48	20	Regional court - Kazanlak
Районен съд - гр. Раднево	16	34	14	Regional court - Radnevo
Районен съд - гр. Стара Загора	50	71	55	Regional court - Stara Zagora
Районен съд - гр. Чирпан	15	29	18	Regional court - Chirpan
Ямбол	53	102	32	Yambol
Окръжен съд - гр. Ямбол	1	1	-	District court - Yambol
Районен съд - гр. Елхово	13	24	5	Regional court - Elhovo
Районен съд - гр. Тополовград	7	14	4	Regional court - Topolovgrad
Районен съд - гр. Ямбол	32	63	23	Regional court - Yambol

1. Престъпления, завършили с осъждане, и осъдени непълнолетни лица през 2012 г. по статистически зони, статистически райони и по области и съдилища¹

Crimes with penalty inflicted and juvenile persons convicted by statistical zone, statistical region and by district and courts in 2012¹

(Продължение)
(Continued)

(Брой)
(Number)

Статистически зони Статистически райони Области	Престъпления, завършили с осъждане Crimes with penalty inflicted	Осъдени лица Persons convicted		Statistical zones, statistical regions and districts
		общо Total	в т.ч. по споразумение of which: By agreement	
<i>Югозападна и Южна централна България</i>				<i>Yugozapadna i Yuzhna tsentralna Bulgaria</i>
Югозападен	203	305	155	Yugozapaden
Благоевград	47	72	41	Blagoevgrad
Окръжен съд - гр. Благоевград	1	3	-	District court - Blagoevgrad
Районен съд - гр. Благоевград	8	13	4	Regional court - Blagoevgrad
Районен съд - гр. Гоце Делчев	13	19	14	Regional court - Gotse Delchev
Районен съд - гр. Петрич	18	20	15	Regional court - Petrich
Районен съд - гр. Разлог	3	11	6	Regional court - Razlog
Районен съд - гр. Сандански	4	6	2	Regional court - Sandanski
Кюстендил	25	44	32	Kyustendil
Окръжен съд - гр. Кюстендил				District court - Kyustendil
Районен съд - гр. Дупница	17	24	17	Regional court - Dupnitsa
Районен съд - гр. Кюстендил	8	20	15	Regional court - Kyustendil
Перник	11	29	7	Pernik
Окръжен съд - гр. Перник	-	-	-	District court - Pernik
Районен съд - гр. Брезник	-	1	-	Regional court - Breznik
Районен съд - гр. Перник	9	25	5	Regional court - Pernik
Районен съд - гр. Радомир	2	3	2	Regional court - Radomir
Районен съд - гр. Трън	-	-	-	Regional court - Tran
София	62	85	56	Sofia
Окръжен съд - гр. София	2	1	-	District court - Sofia
Районен съд - гр. Ботевград	30	42	23	Regional court - Botevgrad
Районен съд - гр. Елин Пелин	6	10	7	Regional court - Elin Pelin
Районен съд - гр. Етрополе	1	4	-	Regional court - Etropole
Районен съд - гр. Ихтиман	3	4	3	Regional court - Ihtiman
Районен съд - гр. Костинброд	8	12	11	Regional court - Kostinbrod
Районен съд - гр. Пирдоп	1	1	1	Regional court - Pirdop
Районен съд - гр. Самоков	4	4	4	Regional court - Samokov
Районен съд - гр. Своге	-	-	-	Regional court - Svoge
Районен съд - гр. Сливница	7	7	7	Regional court - Slivnitsa
София (столица)	58	75	19	Sofia (stolitsa)
Градски съд - гр. София	14	18	7	City court - Sofia
Районен съд - гр. София	44	57	12	Regional court - Sofia
Южен централен	216	405	183	Yuzhen tsentralen
Кърджали	10	20	9	Kardzhali
Окръжен съд - гр. Кърджали	1	1	-	District court - Kardzhali
Районен съд - гр. Ардино	-	-	-	Regional court - Ardino
Районен съд - гр. Крумовград	-	-	-	Regional court - Krumovgrad

II. Осъдени непълнолетни лица

1. Престъпления, завършили с осъждане, и осъдени непълнолетни лица през 2012 г. по статистически зони, статистически райони и по области и съдилища¹

Crimes with penalty inflicted and juvenile persons convicted by statistical zone, statistical region and by district and courts in 2012¹

(Продължение и край)
(Continued and end)

(Брой)
(Number)

Статистически зони Статистически райони Области	Престъпления, завършили с осъждане Crimes with penalty inflicted	Осъдени лица Persons convicted		Statistical zones, statistical regions and districts
		общо Total	в т.ч. по споразумение of which: By agreement	
Районен съд - гр. Кърджали	8	18	8	Regional court - Kardzhali
Районен съд - гр. Момчилград	1	1	1	Regional court - Momchilgrad
Пазарджик	42	73	26	Pazardzhik
Окръжен съд - гр. Пазарджик	2	5	1	District court - Pazardzhik
Районен съд - гр. Велинград	10	13	7	Regional court - Velingrad
Районен съд - гр. Пазарджик	22	43	16	Regional court - Pazardzhik
Районен съд - гр. Панагюрище	2	2	2	Regional court - Panagyurishte
Районен съд - гр. Пещера	6	10	-	Regional court - Peshtera
Пловдив	85	151	79	Plovdiv
Окръжен съд - гр. Пловдив	7	11	10	District court - Plovdiv
Районен съд - гр. Асеновград	12	19	9	Regional court - Asenovgrad
Районен съд - гр. Карлово	12	19	4	Regional court - Karlovo
Районен съд - гр. Пловдив	52	97	55	Regional court - Plovdiv
Районен съд - гр. Първомай	2	5	1	Regional court - Parvomay
Смолян	12	22	8	Smolyan
Окръжен съд - гр. Смолян	-	1	-	District court - Smolyan
Районен съд - гр. Девин	4	10	2	Regional court - Devin
Районен съд - гр. Златоград	3	3	2	Regional court - Zlatograd
Районен съд - гр. Мадан	3	1	1	Regional court - Madan
Районен съд - гр. Смолян	2	6	2	Regional court - Smolyan
Районен съд - гр. Чепеларе	-	1	1	Regional court - Chepelare
Хасково	67	139	61	Haskovo
Окръжен съд - гр. Хасково	1	3	-	District court - Haskovo
Районен съд - гр. Димитровград	11	27	1	Regional court - Dimitrovgrad
Районен съд - гр. Ивайловград	-	-	-	Regional court - Ivaylovgrad
Районен съд - гр. Свиленград	31	55	45	Regional court - Svilengrad
Районен съд - гр. Харманли	14	38	9	Regional court - Harmanli
Районен съд - гр. Хасково	10	16	6	Regional court - Haskovo
Специализиран наказателен съд	-	1	1	Specialized Criminal Court
Военни съдилища - общо	-	1	1	Military courts - total

¹ За обхвата на районите - вж. методологичните бележки.

¹ For coverage of regions - see Methodological notes.

2. Престъпления, завършили с осъждане през 2012 г., по случаи на съучастие, статистически зони, статистически райони и по области¹ Crimes with penalty inflicted by cases of complicity, statistical zone, statistical region and by district in 2012¹

(Брой)
(Number)

Статистически зони Статистически райони Области	Престъпления, завършили с осъждане Crimes with penalty inflicted				Statistical zones, statistical regions and districts
	общо Total	по брой на извършителите By number of perpetrators			
		едно лице One person	две лица Two persons	три и повече лица Three and more persons	
Общо за страната	1252	977	202	73	Total
Граждански съдилища - общо	1252	977	202	73	District courts - total
<i>Северна и Югоизточна България</i>					
Северозападен	215	265	39	13	Severozapaden
Видин	6	6	-	-	Vidin
Враца	64	47	14	3	Vratsa
Ловеч	36	25	9	2	Lovech
Монтана	33	20	7	6	Montana
Плевен	76	64	11	1	Pleven
Северен централен	164	153	19	8	Severen tsentralen
Велико Търново	58	45	10	3	Veliko Tarnovo
Габрово	23	21	2	-	Gabrovo
Разград	14	11	2	1	Razgrad
Русе	57	42	13	2	Ruse
Силистра	12	10	2	-	Silistra
Североизточен	128	144	16	5	Severoiztochen
Варна	55	49	5	1	Varna
Добрич	25	14	5	6	Dobrich
Търговище	16	13	3	-	Targovishte
Шумен	32	30	2	-	Shumen
Югоизточен	326	250	50	30	Yugoiztochen
Бургас	54	48	5	1	Burgas
Сливен	100	62	18	20	Sliven
Стара Загора	119	91	23	5	Stara Zagora
Ямбол	53	36	16	1	Yambol
<i>Югозападна и Южна централна България</i>					
Югозападен	203	206	40	10	Yugozapaden
Благоевград	47	33	10	4	Blagoevgrad
Кюстендил	25	23	2	-	Kyustendil
Перник	11	10	-	1	Pernik
София	58	56	2	-	Sofia
София (столица)	62	50	12	-	Sofia (stolitsa)
Южен централен	216	222	21	15	Yuzhen tsentralen
Кърджали	10	6	3	1	Kardzhali
Пазарджик	42	34	6	2	Pazardzhik
Пловдив	85	68	12	5	Plovdiv
Смолян	12	12	-	-	Smolyan
Хасково	67	51	8	8	Haskovo
Специализиран наказателен съд	-	-	-	-	Specialized Criminal Court
Военни съдилища - общо	-	-	-	-	Military courts - total

¹ За обхвата на районите - вж. методологичните бележки.

¹ For coverage of regions - see Methodological notes.

II. Осъдени непълнолетни лица

3. Осъдени непълнолетни лица през 2012 г. по възраст, наложени наказания, статистически зони, статистически райони и по области¹ Juvenile persons convicted by age, penalties imposed, statistical zone, statistical region and by district in 2012¹

(Брой)
(Number)

Статистически зони Статистически райони Области	Общо Total	Наложени наказания Penalties imposed									обществено порицание Public censure	Statistical zones, statistical regions and districts
		лишаване от свобода Imprisonments							пробация Probation			
		общо Total	до 1 година Up to 1 year	от 1 до 3 години From 1 to 3 years	от 3 до 4 години From 3 to 4 years	от 4 до 5 години From 4 to 5 years	от 5 до 10 години From 5 to 10 years	от 10 до 12 години From 10 to 12 years				
Общо за страната	2312	1076	957	109	6	-	4	-	803	433	Total	
Граждански съдилища - общо	2311	1076	957	109	6	-	4	-	802	433	Civil courts - total	
<i>Северна и Югоизточна България</i>												
Северозападен	444	147	133	13	-	-	1	-	146	151	Severozapaden	
Видин	11	7	6	1	-	-	-	-	3	1	Vidin	
Враца	141	37	35	2	-	-	-	-	46	58	Vratsa	
Ловеч	66	27	24	3	-	-	-	-	21	18	Lovech	
Монтана	85	34	31	2	-	-	1	-	26	25	Montana	
Плевен	141	42	37	5	-	-	-	-	50	49	Pleven	
Северен централен	270	132	118	14	-	-	-	-	71	67	Severen tsentralen	
Велико Търново	94	40	34	6	-	-	-	-	17	37	Veliko Tarnovo	
Габрово	38	15	13	2	-	-	-	-	18	5	Gabrovo	
Разград	24	15	15	-	-	-	-	-	4	5	Razgrad	
Русе	97	57	51	6	-	-	-	-	22	18	Ruse	
Силистра	17	5	5	-	-	-	-	-	10	2	Silistra	
Североизточен	221	103	90	8	4	-	1	-	86	32	Severoiztochen	
Варна	104	45	38	3	4	-	-	-	35	24	Varna	
Добрич	48	29	26	3	-	-	-	-	17	2	Dobrich	
Търговище	25	8	7	-	-	-	1	-	17	-	Targovishte	
Шумен	44	21	19	2	-	-	-	-	17	6	Shumen	
Югоизточен	665	384	346	37	-	-	1	-	221	60	Yugoiztochen	
Бургас	83	44	39	5	-	-	-	-	25	14	Burgas	
Сливен	271	179	169	10	-	-	-	-	87	5	Sliven	
Стара Загора	209	112	98	14	-	-	-	-	68	29	Stara Zagora	
Ямбол	102	49	40	8	-	-	1	-	41	12	Yambol	
<i>Югозападна и Южна централна България</i>												
Югозападен	305	93	80	11	2	-	-	-	149	63	Yugozapaden	
Благоевград	72	31	24	6	1	-	-	-	27	14	Blagoevgrad	
Кюстендил	44	12	11	1	-	-	-	-	18	14	Kyustendil	
Перник	29	13	12	1	-	-	-	-	10	6	Pernik	
София	75	19	15	3	1	-	-	-	44	12	Sofia	
София (столица)	85	18	18	-	-	-	-	-	50	17	Sofia (stolitsa)	
Южен централен	405	216	190	25	-	-	1	-	129	60	Yuzhen tsentralen	
Кърджали	20	10	8	1	-	-	1	-	4	6	Kardzhali	
Пазарджик	73	42	35	7	-	-	-	-	21	10	Pazardzhik	
Пловдив	151	59	49	10	-	-	-	-	60	32	Plodiv	
Смолян	22	8	7	1	-	-	-	-	7	7	Smolyan	
Хасково	139	97	91	6	-	-	-	-	37	5	Haskovo	
Специализиран наказателен съд	1	1	-	1	-	-	-	-	-	-	Specialized Criminal Court	
Военни съдилища - общо	1	-	-	-	-	-	-	-	1	-	Military courts - total	

¹За обхвата на районите - вж. методологичните бележки.

¹For coverage of regions - see Methodological notes.

4. Осъдени непълнолетни лица през 2012 г. по пол, възраст, статистически зони, статистически райони и по области¹ Juvenile persons convicted by sex, age, statistical zone, statistical region and by district in 2012¹

(Брой)
(Number)

Статистически зони Статистически райони Области	Общо Total	Мъже Male	Жени Female	Възраст - години Age								Statistical zones, statistical regions and districts
				14		15		16		17		
				мъже	жени	мъже	жени	мъже	жени	мъже	жени	
				Male	Female	Male	Female	Male	Female	Male	Female	
Общо за страната	2312	2205	107	212	14	461	26	609	24	923	43	Total
Граждански съдилища - общо	2311	2204	107	212	14	461	26	608	24	923	43	Civil courts - total
<i>Северна и Югоизточна България</i>												<i>Severna i Yugoiztochna Bulgaria</i>
Северозападен	444	428	16	33	3	99	2	126	1	170	10	Severozapaden
Видин	11	9	2	-	-	2	-	4	-	3	2	Vidin
Враца	141	138	3	11	1	38	1	42	-	47	1	Vratsa
Ловеч	66	63	3	7	-	12	-	20	-	24	3	Lovech
Монтана	85	83	2	5	-	19	-	29	1	30	1	Montana
Плевен	141	135	6	10	2	28	1	31	-	66	3	Pleven
Северен централен	270	252	18	22	2	45	-	70	8	115	8	Severen tsentralen
Велико Търново	94	86	8	9	1	16	-	25	4	36	3	Veliko Tarnovo
Габрово	38	35	3	2	-	8	-	5	1	20	2	Gabrovo
Разград	24	23	1	5	1	2	-	3	-	13	-	Razgrad
Русе	97	91	6	5	-	16	-	33	3	37	3	Ruse
Силистра	17	17	-	1	-	3	-	4	-	9	-	Silistra
Североизточен	221	208	13	8	2	30	6	54	2	116	3	Severoiztochen
Варна	104	97	7	5	1	13	3	26	2	53	1	Varna
Добрич	48	48	-	1	-	3	-	12	-	32	-	Dobrich
Търговище	25	24	1	-	1	9	-	6	-	9	-	Targovishte
Шумен	44	39	5	2	-	5	3	10	-	22	2	Shumen
Югоизточен	665	641	24	78	4	146	13	175	3	242	4	Yugoiztochen
Бургас	83	82	1	5	-	17	-	23	1	37	-	Burgas
Сливен	271	265	6	43	-	68	4	66	1	88	1	Sliven
Стара Загора	209	198	11	26	3	37	6	54	1	81	1	Stara Zagora
Ямбол	102	96	6	4	1	24	3	32	-	36	2	Yambol
<i>Югозападна и Южна централна България</i>												<i>Yugozapadna i Yuzhna tsentralna Bulgaria</i>
Югозападен	305	292	13	30	2	70	-	81	5	111	6	Yugozapaden
Благоевград	72	68	4	12	-	19	-	20	1	17	3	Blagoevgrad
Кюстендил	44	43	1	3	-	11	-	9	-	20	1	Kyustendil
Перник	29	28	1	3	1	8	-	5	-	12	-	Pernik
София	75	72	3	6	-	7	-	28	2	31	1	Sofia
София (столица)	85	81	4	6	1	25	-	19	2	31	1	Sofia (stolitsa)
Южен централен	405	383	22	41	1	71	5	102	5	169	11	Yuzhen tsentralen
Кърджали	20	19	1	-	-	1	-	4	-	14	1	Kardzhali
Пазарджик	73	73	-	17	-	10	-	18	-	28	-	Pazardzhik
Пловдив	151	140	11	11	1	24	4	40	3	65	3	Plovdiv
Смолян	22	22	-	2	-	5	-	6	-	9	-	Smolyan
Хасково	139	129	10	11	-	31	1	34	2	53	7	Haskovo
Специализиран наказателен съд	1	-	1	-	-	-	-	-	-	-	-	Specialized Criminal Court
Военни съдилища - общо	1	1	-	-	-	-	-	1	-	-	-	Military courts - total

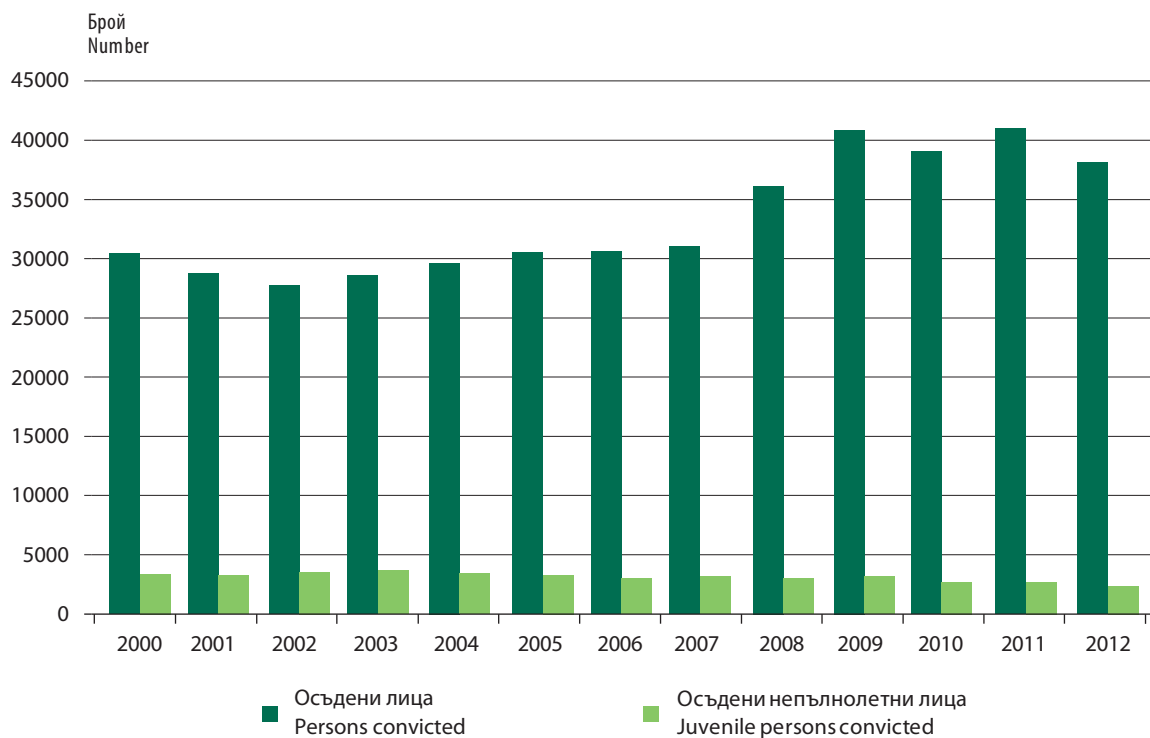
¹ За обхвата на районите - вж. методологичните бележки.

¹ For coverage of regions - see Methodological notes.

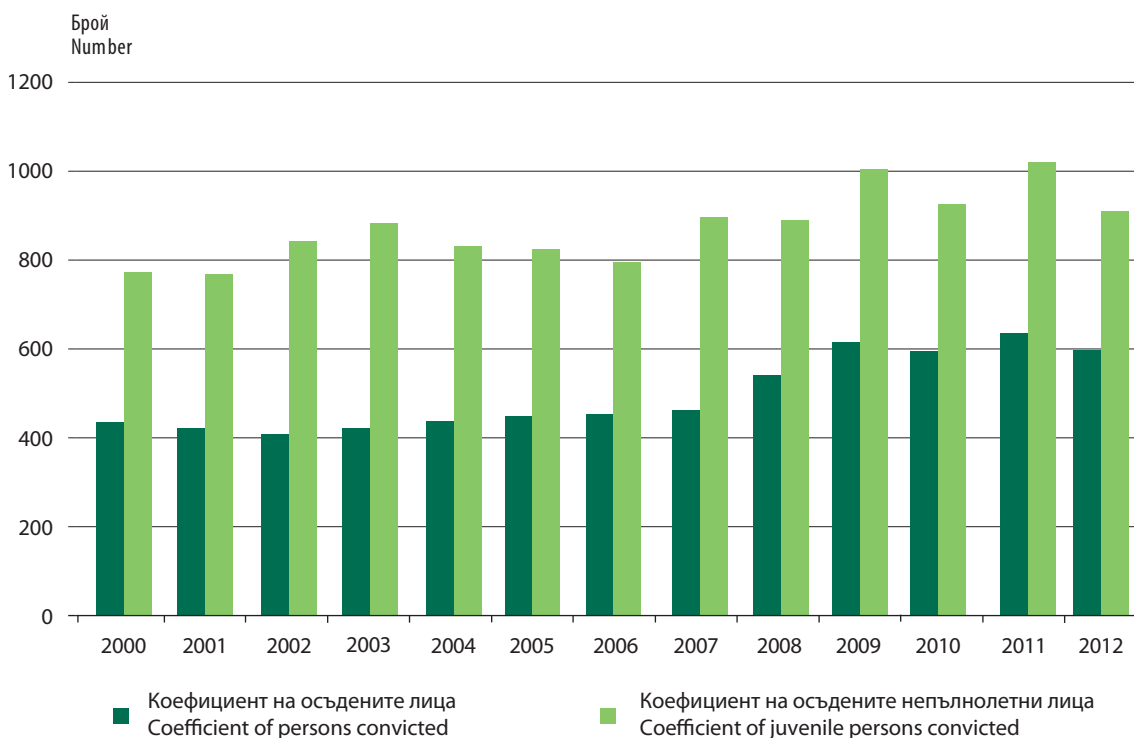
В. ГРАФИКИ
C. DIAGRAMS

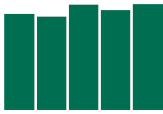


Фиг. 1. Осъдени лица и осъдени непълнолетни лица
 Figure 1. Persons convicted and juvenile persons convicted

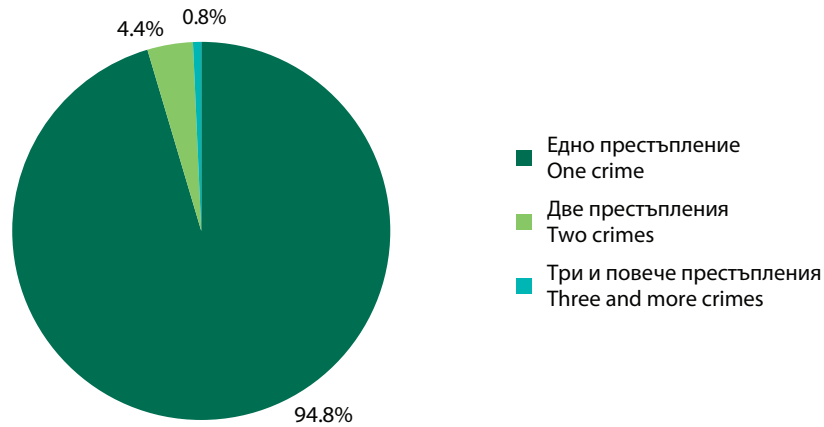


Фиг. 2. Коефициент на 100 000 лица от наказателноотговорното население
 Figure 2. Coefficient per 100 000 criminally responsible population

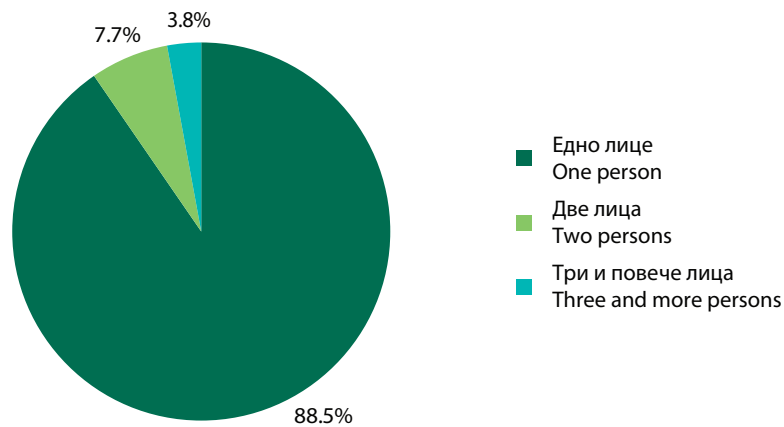




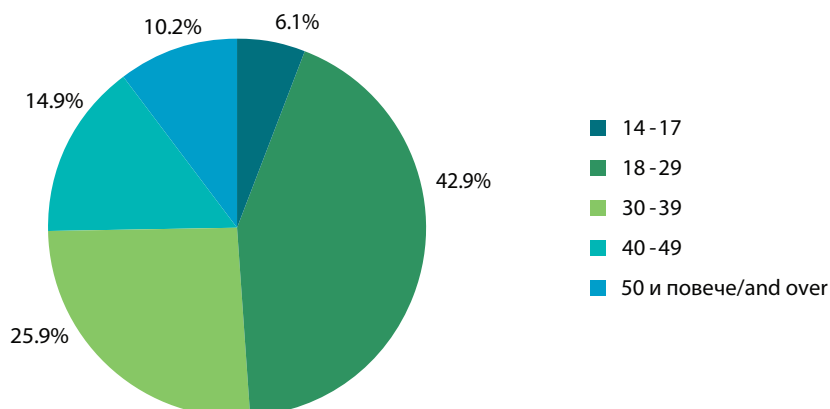
Фиг. 3. Структура на осъдените лица през 2012 г. по броя на извършените престъпления
Figure 3. Structure of persons convicted by number of committed crimes in 2012



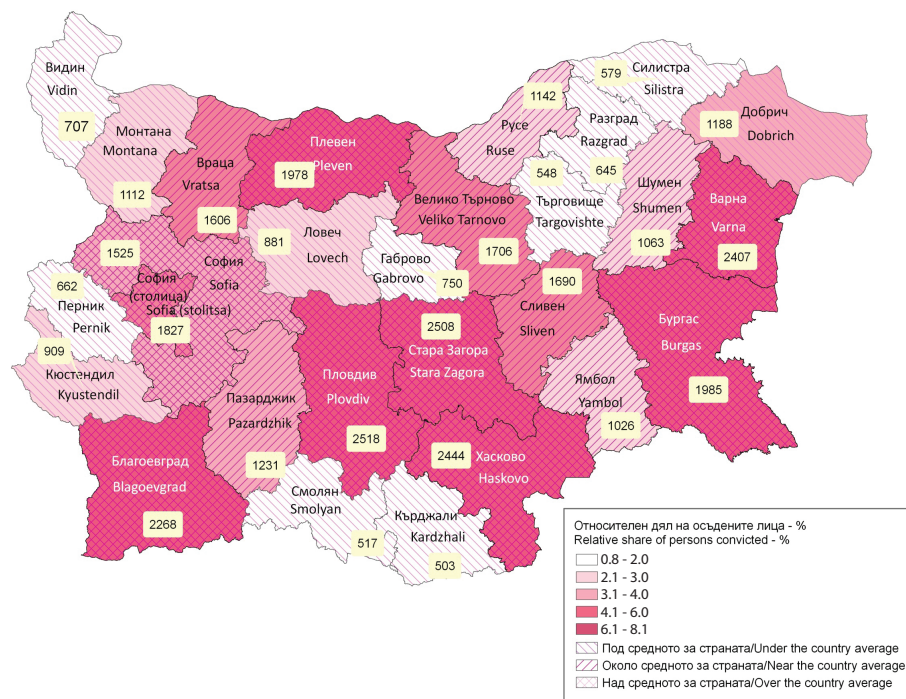
Фиг. 4. Структура на престъпленията, завършили с осъждане през 2012 г., по броя на лицата, участвали в извършването им
Figure 4. Structure of crimes with penalty inflicted by number of persons participate in their committed in 2012



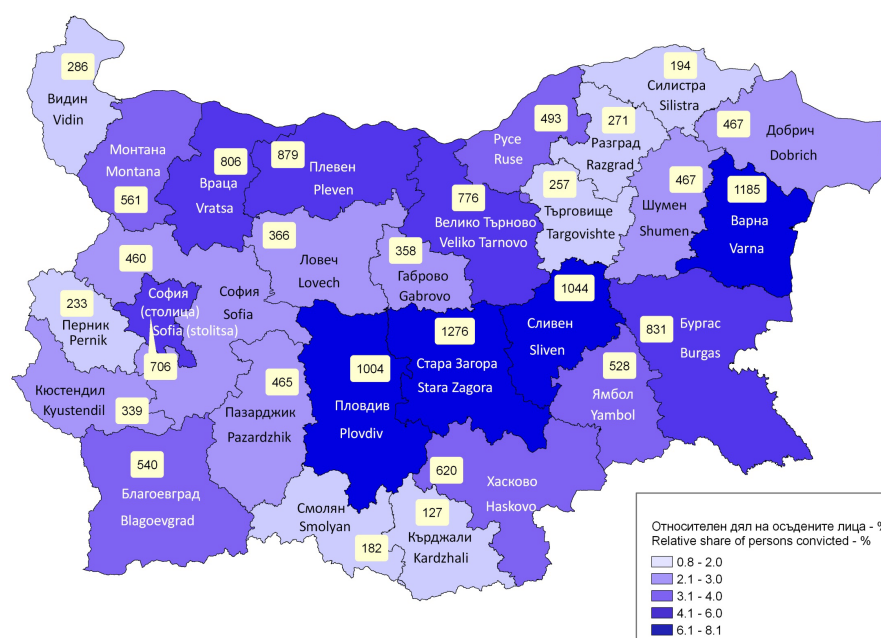
Фиг. 5. Структура на осъдените лица през 2012 г. по възраст
Figure 5. Structure of persons convicted by age in 2012



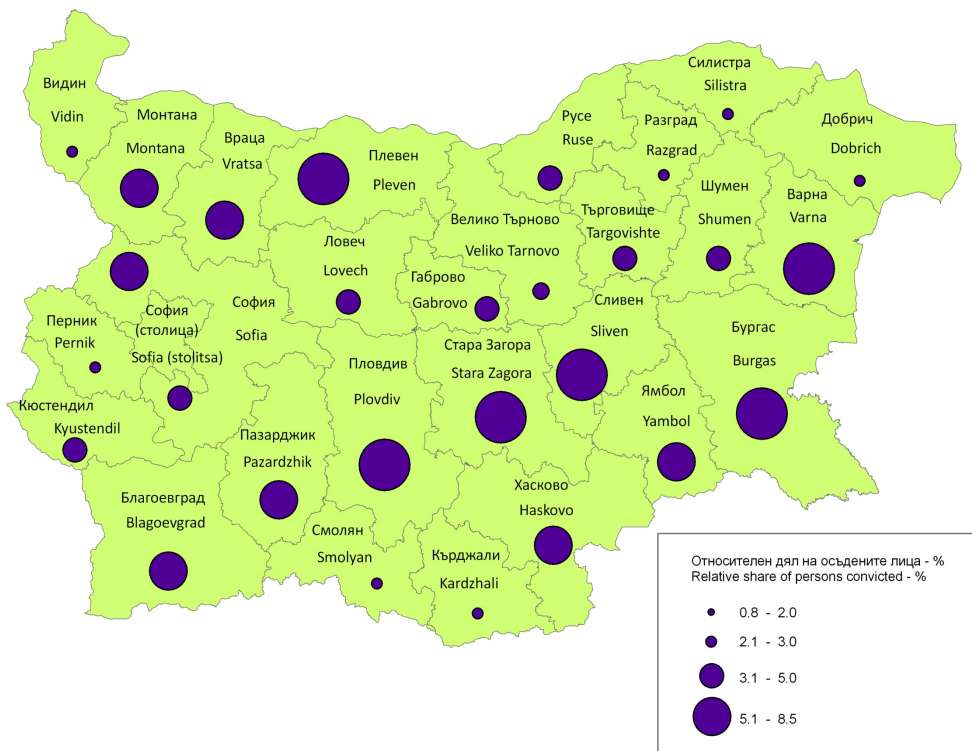
Фиг. 6. Осъдени лица през 2012 г. по местоизвършване на престъплението по области
 Figure 6. Persons convicted by place of commitment of crime by district in 2012



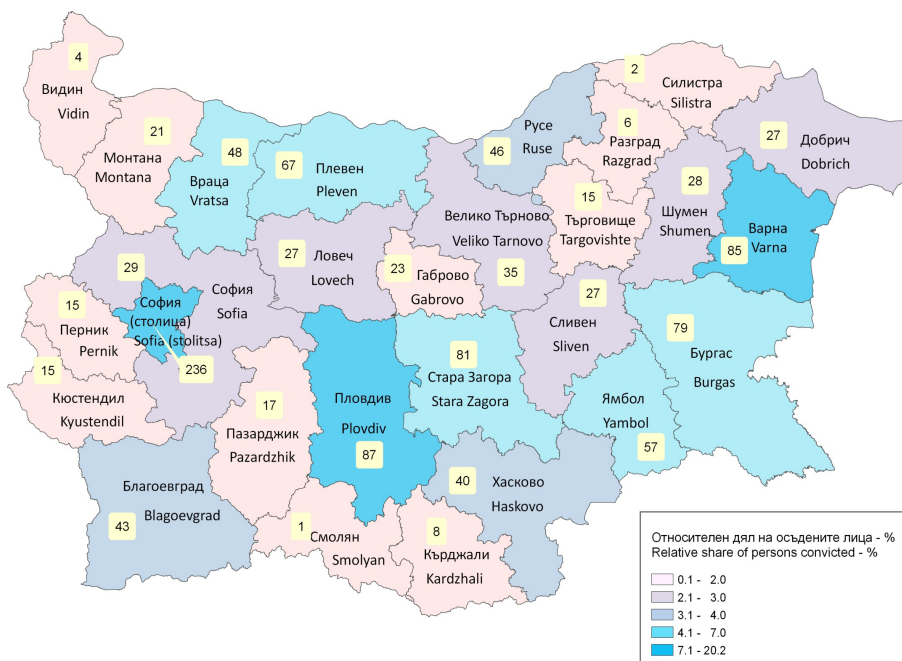
Фиг. 7. Осъдени лица през 2012 г. за престъпления против собствеността по области
 Figure 7. Persons convicted by place of crime by district in 2012



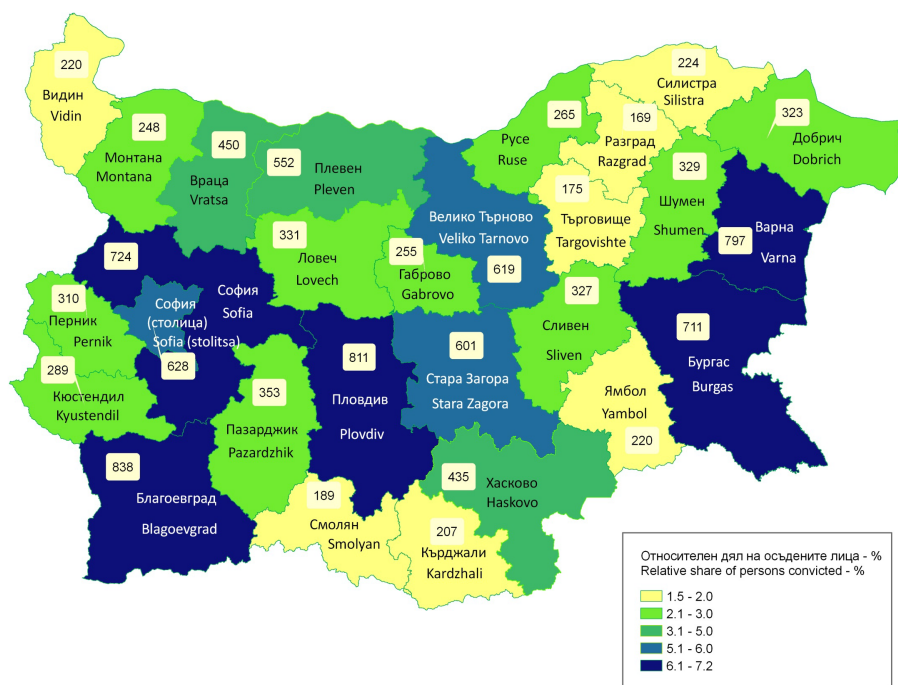
Фиг. 8. Осъдени лица през 2012 г. за кражби (чл. 194 - 197 от НК) по области
Figure 8. Persons convicted for theft (Art. 194 - 197 of Penal Code) by district in 2012



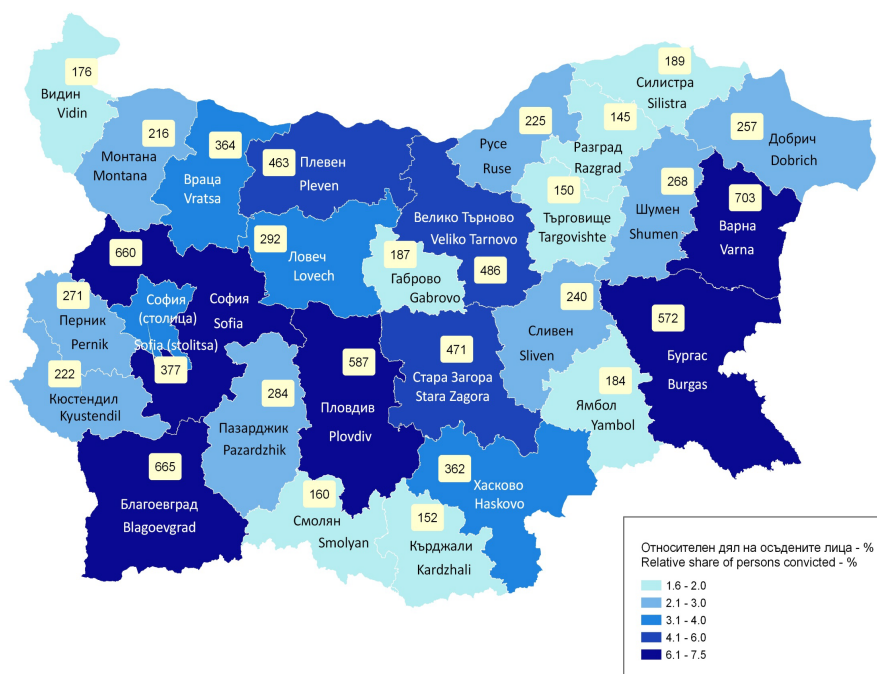
Фиг. 9. Осъдени лица през 2012 г. за грабежи (чл. 198 - 200 от НК) по области
Figure 9. Persons convicted for robbery (Art. 198 - 200 of Penal Code) by district in 2012



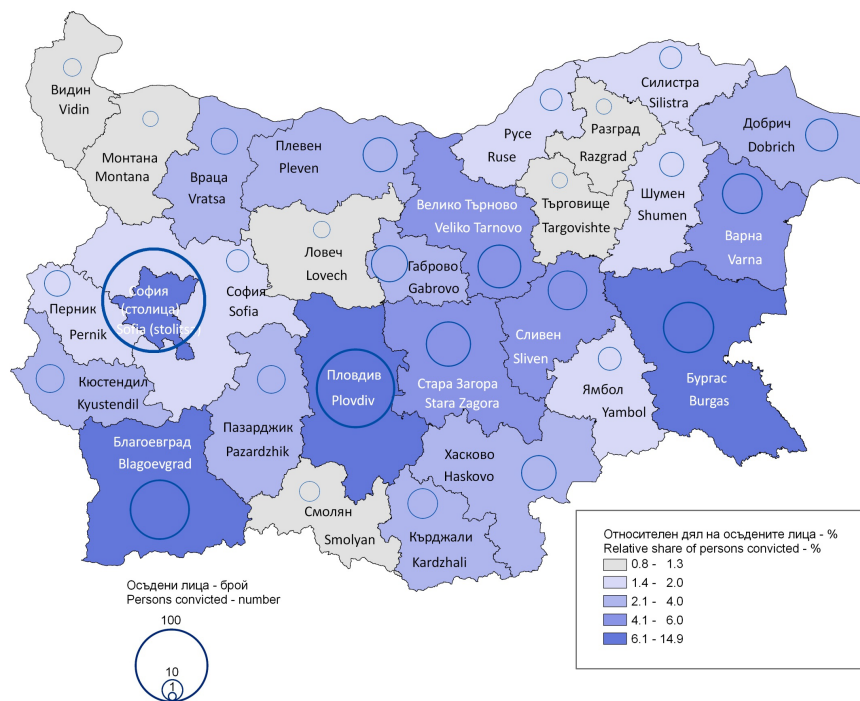
Фиг. 10. Осъдени лица през 2012 г. за общоопасни престъпления по области
 Figure 10. Persons convicted for crimes of general character by district in 2012



Фиг. 11. Осъдени лица през 2012 г. за престъпления против транспорта и съобщенията (чл. 340 - 345 от НК) по области
 Figure 11. Persons convicted for crimes against the transport and communications (Art. 340 - 345 of Penal Code) by district in 2012



Фиг. 12. Осъдени лица през 2012 г. за престъпления, свързани с наркотици (чл. 354а - 354в от НК), по области
 Figure 12. Persons convicted for drug - related crimes (Art. 354a - 354c of Penal Code) by district in 2012



ISSN 1313-1893

НАЦИОНАЛЕН СТАТИСТИЧЕСКИ ИНСТИТУТ

ПРЕСТЪПЛЕНИЯ И ОСЪДЕНИ ЛИЦА 2012

Дирекция „Демографска и социална статистика”
Отдел „Статистика на здравеопазването и правосъдието”

Автори: А. Бъчварова, Адр. Тетевенска, И. Давидкова

Редактор: А. Илкова

Стилов редактор: Л. Александрова

Графики: В. Ангелова

Предпечатна подготовка:
„Образование и наука“ ЕАД

NATIONAL STATISTICAL INSTITUTE

CRIMES AND PERSONS CONVICTED 2012

Demographic and Social Statistics Directorate
Health Care and Justice Statistics Department

Authors: A. Bachvarova, ADR. Tetevenska, I. Davidkova

Editor: A. Ilkova

Stylistic editor: L. Aleksandrova

Diagrams: V. Angelova

Pre-print processing:
Education and Science inc. Co.

ISSN 1313-1893



ПРЕСТЪПЛЕНИЯ И ОСЪДЕНИ ЛИЦА 2012
CRIMES AND PERSONS CONVICTED 2012

www.nsi.bg