РЕПУБЛИКА БЪЛГАРИЯ
REPUBLIC OF BULGARIA

НАЦИОНАЛЕН СТАТИСТИЧЕСКИ ИНСТИТУТ
NATIONAL STATISTICAL INSTITUTE

ОСНОВНИ МАКРОИКОНОМИЧЕСКИ ПОКАЗАТЕЛИ 2010
MAIN MACROECONOMIC INDICATORS 2010

РЕПУБЛИКА БЪЛГАРИЯ
REPUBLIC OF BULGARIA

НАЦИОНАЛЕН СТАТИСТИЧЕСКИ ИНСТИТУТ
NATIONAL STATISTICAL INSTITUTE

ОСНОВНИ МАКРОИКОНОМИЧЕСКИ ПОКАЗАТЕЛИ 2010

MAIN MACROECONOMIC INDICATORS 2010

СОФИЯ, 2012
SOFIA, 2012

ПРЕДГОВОР

Националният статистически институт издава годишната публикация „Основни макроикономически показатели" за Република България за четиринадесети път.

Публикацията съдържа основни резултати от работата на държавната статистика по изчисляване на макроикономическите показатели за България в съответствие със „Системата на националните сметки, 1993" (СНС '93) и „Европейската система от сметки, 1995" (ЕСС '95).

Данните за периода 1995 - 2010 г. са разработени като са следвани основните методологични принципи на документите „Система на националните сметки, 1993" (СНС '93) - издание на Евростат, МВФ, ОИСР, ООН и Световната банка, и „Европейска система от сметки, 1995" (ЕСС '95) - издание на Евростат.

Публикацията съдържа окончателни годишни данни за периода 2006 - 2010 година. Данните за 2005 г. са актуализирани след съставяне на таблици „Ресурс - Използване". Представените данни за периода 1995 - 2009 г. са резултат от планирана в Националната статистическа програма ревизия на данните за БВП. Ревизираните данни включват следните елементи:

- Допълнителни оценки на неформалната (ненаблюдаваната) икономика (скрити обороти, бакшиши и куфарна търговия), които се основават на методология, разработена в рамките на туининг проекта „Устойчиво развитие на Националната статистическа система" в партньорство със Статистическата служба на Германия.
- Разпределение на косвено измерените услуги на финансовите посредници (FISIM) по потребители в съответствие с Регламент (ЕО) № 448/98 на Съвета и Регламент (ЕО) № 1889/2002 на Комисията за периода 1995 - 2001 година. Косвено измерените услуги на финансовите посредници отразяват финансовите операции, осъществявани между институционалните сектори (нефинансови предприятия, държавно управление, домакинства, нетърговски организации, обслужващи домакинствата) и търговските банки (резидентни и нерезидентни).
- Въвеждане на метода на модифицирана

PREFACE

The National Statistical Institute of Bulgaria presents the fourteenth issue of the annual publication „Main Macroeconomic Indicators for the Republic of Bulgaria".

The current publication contains the main results of the work of the Bulgarian statistics on compilation of the macroeconomic indicators for Bulgaria in accordance with the System of National Accounts 1993 (SNA '93) and the European System of Accounts 1995 (ESA '95).

The data for 1995 - 2010 are calculated applying the main methodological recommendations of the documents „System of National Accounts, 1993" (SNA '93), an issue of EUROSTAT, IMF, OECD, UN and the World Bank, and „European System of Accounts, 1995" (ESA '95), an issue of EUROSTAT.

This issue contains annual final data for 2006 - 2010 . Data for 2005 are revised after the compilation of Supply - Use Tables. The data presented are the result of the planned in the National Statistical Programme for 2010 major revision of GDP data. The revised data include the following elements:

- Additional assessments of non–observed economy (underground activities, tips and shuttle trade), based on a survey conducted within the twinning project „Sustainable Development of National Statistical System";
- Allocation of the Financial Intermediation Services Indirectly Measured (FISIM) to users, for the period 1995 – 2010, in accordance with Regulation 448/98 and Commission Regulation 1889/2002. FISIM reflect the financial transactions carried out between institutional sectors (non-financial corporations, Government, households, non-profit institutions serving households) and commercial banks (resident and non-resident);
- Introduction of the method of modified

касова основа при отчитане на данъците и социалните осигуровки в съответствие с Регламент № 2516/2000 за данъците и социалните осигуровки за периода 1995 - 2010 година. Чрез прилагането на този метод се осигурява съответствие между момента на осъществяване на трансакциите в икономиката, представляващи основание за начисляването на данъците, и момента на тяхното отчитане в Системата на националните сметки.

• Ревизирани данни на платежния баланс, отнасящи се до:

- оценка на вноса по цени FOB и съответно оценка на вноса и износа на транспортни услуги по външнотърговския стокооборот;

- разходи за услуги, вкл. транспортни разходи, свързани с оценка на нерегистрираната заетост на български граждани в чужбина - отразени във вноса на услуги и съответно в индивидуалното потребление на домакинствата.

Освен индекси на физическия обем спрямо предшестващата година са публикувани и пребазирани индекси на обем спрямо 1995 г., дефлатори спрямо предшестващата година и спрямо 2005 г., съотношения и относителни дялове.

От 1995 г. данните са представени съгласно Класификацията на икономическите дейности 2008 (NACE Rev. 2). Съгласно Регламент № 715/2010 на ЕК от 10.08.2010 г. за изменение на Регламент (ЕО) № 2223/1996 на Съвета по отношение на хармонизиране на данните в областта на националните сметки националните статистики се задължават да приемат използването на ревизираната статистическа класификация от септември 2011 година. Въвеждането на актуализирана класификация на икономическите дейности в ЕС отразява по-детайлно сектора на услугите и технологичния напредък в икономиката.

В изпълнение на изискванията на Евростат за изчисляване на икономическите показатели по съпоставими цени с внедряването на Класификацията на икономическите дейности 2008 (NACE Rev. 2) данните за БВП и неговите съставни елементи се представят по средногодишни цени по цени на 2005 г., която е референтна година.

Ревизирането на данните на националните сметки, публикувани в издания на НСИ, е наложително и неизбежно в процеса на включване на нова информация, използване на различни и

cash basis for taxes and social and health security contributions for the period 1995 – 2010, in accordance with Regulation No 2516/2000 on taxes and social security contributions. By applying this method a consistency between the time of the transactions in the economy, representing the tax basis, and the time of their recording in the system of national accounts social in accordance with Regulation № 2516/2000 on taxes and social security contributions;

• Revised data for Balance of Payments related to:

- estimation of imports of good in FOB prices and data of imports and exports of transport services related to external turnover;

- expenditure for services including transport cost which are related to undeclared employment of residents abroad, reflected in imports of services and in individual consumption of households.

Besides the preceding year based volume indices, the volume indices rereferenced to 1995, preceding year based deflators and 2005, ratios and relative shares are published in addition.

From 1995 the data are presented according to NACE Rev. 2. In compliance Commission Regulation (EU)715/2010 of 10 August 2010 amending Council Regulation (EC) 2223/96 as regards adaptations following the revision of the statistical classification of economic activities NACE Rev. 2, national accounts are obliged to implement in September 2011 NACE Rev. 2 according to the Data Transmission Programme of Eurostat.

In compliance with Eurostat' requirements concerning price and volume measures in national accounts, implementation of NACE Rev. 2 should be in conjunction with the chain-linked indices with reference year 2005 are calculated and the values of the GDP components at constant prices of 2005 are determined.

The revision of the national accounts data published in preceding issues of NSI is necessary and unavoidable in the process of incorporating new information, using of different computation

въвеждане на нови дефиниции и изчислителни методи. В зависимост от периодичността, съдържанието и обхвата на използваната налична информация в процеса на разработване и ревизиране на националните сметки са обособени следните три основни етапа:

Първи етап - разработване на предварителни годишни оценки на брутния вътрешен продукт въз основа на оперативна тримесечна информация.

Втори етап - ревизиране на предварителните оценки за брутния вътрешен продукт и разработване на системата от нефинансови национални сметки по институционални сектори въз основа на годишна изчерпателна счетоводна, статистическа и административна информация.

Трети етап - окончателна ревизия на показателите от националните сметки в резултат на разработените балансирани таблици „Ресурс - Използване".

В публикацията са включени годишни данни за заетите лица и отработените човекочасове за периода 2006 - 2010 година.

Информация за регионалния БВП и регионалната брутна добавена стойност за периода 2006 - 2009 г. е представена в раздел IV, като данните са ревизирани в съответствие с направената ревизия на макроикономическо ниво.

В настоящото издание са публикувани секторните сметки за 2006, 2007, 2008, 2009 и 2010 година.

В публикацията са включени годишни данни за нефинансовите индикатори за сектор „Държавно управление" за периода 2006 - 2010 г., разходи за сектор „Държавно управление" по функции за 2009 г. и видове данъци и социални осигуровки по подсектори на сектор „Държавно управление" - 2006 - 2010 година.

Публикацията включва годишни финансови национални сметки за 2006, 2007, 2008 и 2009 година. Финансовите сметки са изготвени в съответствие с изискванията на ЕСС '95.

Поради големия интерес на чуждестранните потребители към макроикономическата статистическа информация за България публикацията е с паралелен превод на английски език.

methods and introducing of new methods and definitions. Generally there are three stages in national accounts data compilation determined by the periodicity, the content and the coverage of the basic information available for the reference period:

First stage - compilation of preliminary annual estimates of GDP based on the current quarterly information;

Second stage - revision of the preliminary estimates mentioned above and compilation of the set of non-financial accounts by institutional sector based on exhaustive annual bookkeeping, statistical and administrative information;

Third stage - final revision of the national accounts indicators based on the compilation of Supply - Use tables.

The publication includes data for employed and hours worked for period 2006 - 2010.

The information for the regional GDP and Regional Gross Value Added for the period 2006 - 2009 is presented in chapter IV and the data are revised in accordance with revision on the macroeconomic level.

Sector accounts for 2006, 2007, 2008, 2009 and 2010 are published in the issue.

The publication includes data for main aggregates of general Government for period 2006 - 2010, general Government expenditure by function for 2009 and taxes and social contributions by subsectors of general Government for 2006 - 2010.

The publication includes annual financial national accounts for 2006, 2007, 2008 and 2009. The financial accounts are prepared in accordance with ESA '95 requirements.

Because of the great interest of foreign users of macroeconomic statistical information for Bulgaria this publication is bilingual - Bulgarian/English.

СЪКРАЩЕНИЯ И ЗНАЦИ

БВП	=	брутен вътрешен продукт
БВПР	=	брутен вътрешен продукт по райони
БДС	=	брутна добавена стойност
БНД	=	брутен национален продукт
БООК	=	бруто образуване на основен капитал
БП	=	брутна продукция
бр.	=	брой
вкл.	=	включително
в т.ч.	=	в това число
ДДС	=	данък добавена стойност
ДМА	=	дълготрайни материални активи
ДНМА	=	дълготрайни нематериални активи
ДДФЛ	=	данък върху дохода на физическите лица
Евростат	=	Статистическа служба на Европейския съюз
ЕК	=	Европейска комисия
ЕС	=	Европейски съюз
МВФ	=	Международен валутен фонд
млн. лв.	=	милиони левове
МП	=	междинно потребление
МПС	=	моторни превозни средства
МФ	=	Министерство на финансите
н.д.	=	некласифицирани другаде
НОК	=	Национална отраслова класификация
НСИ	=	Национален статистически институт
НТО	=	нетърговски организации
НТООД	=	нетърговски организации, обслужващи домакинствата
ОИСР	=	Организация за икономическо сътрудничество и развитие
ООН	=	Организация на обединените нации
лв.	=	левове
СПТ	=	специални права на тираж
ФИЗИМ	=	косвено измерени услуги на финансовите посредници
ФПУ	=	финансовопосреднически услуги
хил.	=	хиляди
щ. долар	=	щатски долар
FOB	=	франко борда (free on board)
.	=	липсват данни
-	=	няма случай
0	=	величина, по-малка от половината на употребената единица мярка
x	=	поради естеството на данните не може да има случай
*	=	данните са предварителни

ABBREVIATIONS AND SYMBOLS

COFOG	=	Classification of the functions of the Government
EDP	=	Excessive Deficit Procedure
etc.	=	et. cetera
FISIM	=	Financial intermediation services indirectly measured
FOB	=	free on board
FRAs	=	Forward Rate Agreements
GDP	=	Gross domestic product
GDPR	=	Gross domestic product by regions
GFCF	=	Gross fixed capital formation
GNI	=	Gross national income
GO	=	Gross output
GVA	=	Gross value added
IC	=	Intermediate consumption
incl.	=	including
MF	=	Ministry of Finance
Mln. Lv.	=	Million Levs
n.e.c.	=	not elsewhere classified
NUTS	=	Nomenclature of territorial units for statistics
NPI	=	Non-profit institutions
NPISHs	=	Non-profit institutions serving households
num.	=	Number
Thous.(th.)	=	Thousand
VAT	=	Value added tax
.	=	data not available
-	=	figures not applicable
0	=	less than half of unit employed
x	=	category not applicable
*	=	preliminary data

I. ОСНОВНИ ЕЛЕМЕНТИ НА СМЕТКА „ПРОИЗВОДСТВО" ПО ИКОНОМИЧЕСКИ СЕКТОРИ И ДЕЙНОСТИ

MAIN COMPONENTS OF PRODUCTION ACCOUNT BY ECONOMIC SECTOR AND ECONOMIC ACTIVITY GROUPINGS

МЕТОДОЛОГИЧНИ БЕЛЕЖКИ

Националните сметки за България са разработени в съответствие с основните методологични принципи на документите „Система на националните сметки, 1993“ (СНС ’93) - съвместно издание на Евростат, МВФ, ОИСР, ООН и Световната банка, и „Европейска система от сметки, 1995“ (ЕСС ’95) - издание на Евростат.

Показателите в публикацията са кодирани съгласно класификациите на ЕСС ’95.

Данните са представени общо за икономиката, по икономически сектори и агрегирани групировки по икономически дейности.

Данните за сметка „Производство“ са представени по агрегирани групировки по икономически дейности - Номенклатура А21 на Класификацията на икономическите дейности 2008, която е в съответствие със статистическата класификация на икономическите дейности в Европейския съюз - NACE Rev. 2.

Статистическа и отчетна единица за съставяне на сметките по агрегирани групировки по икономически дейности е поделението с цялостната си дейност (основна и странична).

Икономическите сектори, формирани от агрегираните групировки по икономически дейности, включват:

Селско, горско и рибно стопанство - селско и ловно, горско стопанство и рибно стопанство.

Неотделимите второстепенни дейности на селскостопанските домакинства са разпределени към „Селско, ловно и горско стопанство“.

Индустрия - добивна промишленост; преработваща промишленост; производство и разпределение на електрическа и топлинна енергия и на газообразни горива; доставяне на води, канализационни услуги, управление на отпадъци и възстановяване; строителство.

Услуги - търговия, ремонт на автомобили и мотоциклети; транспорт, складиране и пощи; хотелиерство и ресторантьорство; създаване и разпространение на информация и творчески продукти, далекосъобщения; финансови и застрахователни дейности; операции с недвижими имоти; професионални дейности и научни изследвания; административни и спомагателни дейности; дър-

METHODOLOGICAL NOTES

National accounts for Bulgaria are compiled according to the main methodological recommendations of the documents “System of National Accounts, 1993” (SNA’93), an issue of EUROSTAT, IMF, OECD, UN and the World Bank, and “European System of Accounts, 1995” (ESA’95), an issue of EUROSTAT.

The indicators, included in the publication, are coded according to ESA ’95 classifications.

Data are pre sented for the economy as a whole, by economic sector and by economic activity groupings.

Data for the Production account are presented according to A21 level of Classification of Economic Activities 2008 , which is consistent with the classification of economic activities of the European Union - NACE Rev.2.

The “establishment” (sub-division) is adopted as a statistical and reporting unit in respect of its total activity (principal and secondary).

Grouping the following activities forms the economic sectors based on NCEA:

Agriculture, forestry and fishing- Agriculture and hunting, Forestry and Fishing.

The unincorporated activities of households are split between the activities Agriculture, hunting and forestry.

Industry - Mining and quarrying; Manufacturing; Electricity, gas, steam and air conditioning supply; Water supply, sewerage, waste managment and remediation activies.

Services - Wholesale and retail trade, repair of motor vehicles and motorcycles; Transportation and storage; Accommodation and food service activities; Information and communication; Financial and insurance activities; Real estate activities; Professional, scientific and technical activities; Public administration and defence, compulsory social security; Education; Health

жавно управление; образование; хуманитарно здравеопазване и социална работа; култура, спорт и развлечения и други дейности.

Брутният вътрешен продукт на България представлява балансирана оценка на данните, изчислени независимо по производствения метод и по метода на разходите за крайно използване.

Брутният вътрешен продукт, изчислен по производствения метод, характеризира крайния резултат от икономическата дейност и се измерва с добавената стойност, създадена при производството на стоки и услуги от единиците, резиденти на икономическата територия на страната.

По производствения метод БВП по пазарни цени се изчислява като сума от брутната добавена стойност по базисни цени общо за икономиката и корективите, които включват нето данъци върху продуктите, неприспадаем данък върху добавената стойност и мита върху вноса.

Брутната продукция се показва в страна „ресурс" на сметка „Производство" и се формира от: пазарна продукция, продукция, произведена за собствено крайно използване (вкл. жилищни услуги, произведени от собствениците на жилища), и непазарна продукция. От друга страна, брутната продукция се състои от: продадени стоки и услуги, вкл. бартерни сделки; произведени стоки и услуги, използвани за разплащане в натура; препродажби на стоки минус отчетната им стойност; стоки и услуги, произведени и използвани от едни и същи домакинства; условно начислена рента; произведени дълготрайни активи за собствено капиталообразуване; произведени стоки и услуги, предоставени безплатно или по икономически незначими цени на други институционални единици; изменение на запасите от готова продукция и от незавършено производство.

Брутната продукция се оценява по базисни цени, които не включват нето данъци върху продуктите, за разлика от цените на производител. До 1996 г. субсидиите от бюджета са третирани като т.нар. „други субсидии върху производството" и не са се отразявали при формирането на тези цени. От 1996 г. базисните цени включват субсидиите върху продуктите, отпуснати от държавния бюджет.

Данните за брутната продукция от 1994 г. вкл. са методологически прецизирани и не съдържат холдингова печалба/загуба. Холдинговата печал-

and social work activities; Arts, entertainment and recreation; Other activities.

The Gross domestic product for Bulgaria is a balanced estimate of the data calculated independently by production approach and by final expenditure approach.

Gross domestic product by production approach characterizes the final result of the economic activity. It is measured by the total gross value added generated by all resident institutional units, which are producers of goods and services.

From the production side, GDP at market prices is calculated as a sum of the gross value added at basic prices for the economy as a whole and the adjustments. The latter includes net taxes on products, non-deductible VAT and import duties.

Gross output is shown on the resource side of the Production account and covers the market output, the output produced for own final use (incl. housing services produced for own consumption by owner occupiers) and non-market output. Gross output consists of: goods and services sold including barter transactions; goods and services used for payment in kind; resales of goods minus their book value; goods and services produced by the households for their own final use; imputed rent for owner occupied dwellings; goods and services retained by their owners for own final consumption or gross fixed capital formation; goods and services supplied free or sold at prices that are not economically significant to other institutional units; change in inventories of finished goods and work-in-progress.

The gross output is valued at basic prices, which do not include net taxes on products as distinct from the producers' prices. Until 1996 the subsidies given by the state budget are treated as so called "other subsidies on production" and do not affect basic prices. Subsidies are included in the basic prices since 1996.

The Holding gains/losses are accumulated in the value of inventories of finished goods and work-in-progress due to the high inflation i.e. they

ба/загуба не е резултат от производствената дейност, а се акумулира в стойността на запасите от готова продукция и от незавършено производство при висока инфлация.

Междинното потребление се показва в страна „използване“ на сметка „Производство“, оценява се по покупни цени и се състои от:

- стоки и услуги, трансформирани или изцяло изразходвани в производствения процес;
- стоки и услуги, използвани от наетите лица задължително или с оглед извършване на тяхната работа;
- инструменти и дребен инвентар;
- разходи за текущ ремонт и поддръжка;
- плащания за външни услуги по научно обслужване, обучение на персонала, пазарни проучвания, реклама, пощенски, телеграфни и телефонни услуги, наеми, абонаментни такси и други.

Брутната добавена стойност е балансираща статия в сметка „Производство“ между резултата от производствения процес - брутната продукция, и изразходваните в този процес стоки и услуги - междинното потребление.

Позицията **Нето данъци върху продуктите** се състои от данъци върху продуктите минус субсидии върху продуктите, отпускани от държавния бюджет за определени стоки и услуги, произвеждани от единиците.

Неприспадаемият данък добавена стойност е изчислен като разлика между ДДС, начислен в приход на бюджета, и възстановения или прихванат срещу други данъчни задължения ДДС.

are not a result of production activity. Since 1994 onwards data on gross output exclude the holding gains/losses.

Intermediate consumption shown on the use side of the Production account is valued at purchasers' prices and consists of:

- goods and services consumed as inputs in the process of production i.e. they may be either transformed or used up in the production process;
- goods and services provided to employees while on active duty;
- small tools and equipment used exclusively, or mainly at work;
- current repair and maintenance;
- purchased external services, e.g. research and development, staff training, marketing, advertising, communications, rentals, subscriptions etc.

Gross value added is a balancing item of the Production account between the gross output and the intermediate consumption.

The item **Net taxes on products** covers taxes on products less subsidies on products granted by the state budget for certain goods and services, produced by non-financial units.

Non-deductible VAT is the VAT payable by a purchaser, which is not deductible from his own VAT liability, if any. It is equal to the estimated value of VAT due to be paid to the state budget, reduced by the reimbursed tax to the taxpayers or by the deducted tax against other tax liabilities.

1.1.1. Брутен вътрешен продукт по текущи цени, 1995 - 2010 година
Gross domestic product at current prices, 1995 - 2010

Години Year	Брутен вътрешен продукт Gross domestic product	Брутен вътрешен продукт на човек от населението Gross domestic product per capita	Брутен вътрешен продукт Gross domestic product	Брутен вътрешен продукт на човек от населението Gross domestic product per capita	Средногодишно население Average annual population	Средногодишен валутен курс Average annual exchange rate
	млн. левове Million Levs	левове Levs	млн. щ. долари Million USD	щ. долари USD	хиляди Thousands	левове за 1 щ. долар Levs per 1 USD
1995[1]	878	104	13	2	8406	67.168
1996	1581	189	9	1	8363	175.821
1997	16909	2034	10	1	8312	1676.500
1998[2]	22992	2785	13	2	8257	1760.390
1999	24309	2961	13228	1611	8211	1.838
2000	27399	3353	12900	1579	8170	2.124
2001	30299	3829	13868	1753	7913	2.185
2002	33189	4218	15979	2031	7869	2.077
2003	35812	4577	20682	2644	7824	1.733
2004	39824	5118	25306	3252	7781	1.575
2005	45484	5877	28882	3732	7740	1.574
2006	51783	6726	33203	4313	7699	1.560
2007	60185	7857	42106	5497	7660	1.429
2008	69295	9090	51835	6800	7623	1.337
2009	68322	9007	48609	6408	7585	1.406
2010	70511	9367	47711	6338	7528	1.478

[1] Ревизирани данни от 1995 година. Вж. предговора.
[2] Данните за периода 1995 - 1998 г. са преизчислени от BGL в BGN (1 000 BGL = 1BGN).

[1] Revised data since 1995. See preface.
[2] The data for the period 1995 -1998 are recalculated from BGL to BGN (1000 BGL = 1 BGN).

1.1.2. Брутен вътрешен продукт по производствения метод, текущи цени, 1995 - 2010 година
Gross domestic product by production approach, current prices, 1995 - 2010

Години Year	Методология Methodology	Класификация Classification	Брутен вътрешен продукт Gross domestic product B.1*g	Брутна добавена стойност по икономически сектори Gross value added by economic sector B.1g			Корективи Adjustments	Брутен вътрешен продукт Gross domestic product B.1*g	Брутна добавена стойност по икономически сектори Gross value added by economic sector B.1g			Корективи Adjustments
				селско и горско стопанство Agriculture and forestry	индустрия Industry	услуги Services			селско и горско стопанство Agriculture and forestry	индустрия Industry	услуги Services	
			млн. левове/Million Levs					структура на БВП/Structure of GDP				
1995[1]	ECC/ ESA`95	КИД/ NACE Rev.2	878	115	221	444	98	100.0	13.1	25.2	50.5	11.2
1996	ECC/ ESA`95	КИД/ NACE Rev.2	1581	204	341	854	182	100.0	12.9	21.5	54.1	11.5
1997	ECC/ ESA`95	КИД/ NACE Rev.2	16909	3804	4049	7396	1660	100.0	22.6	23.9	43.7	9.8
1998[2]	ECC/ ESA`95	КИД/ NACE Rev.2	22992	3475	5639	11112	2766	100.0	15.2	24.5	48.3	12.0
1999	ECC/ ESA`95	КИД/ NACE Rev.2	24309	3177	5507	12825	2800	100.0	13.0	22.7	52.8	11.5
2000	ECC/ ESA`95	КИД/ NACE Rev.2	27399	3030	6304	14649	3416	100.0	11.0	23.0	53.5	12.5
2001	ECC/ ESA`95	КИД/ NACE Rev.2	30299	3235	7278	16089	3697	100.0	10.7	24.0	53.1	12.2
2002	ECC/ ESA`95	КИД/ NACE Rev.2	33189	3251	8043	18165	3730	100.0	9.9	24.2	54.7	11.2
2003	ECC/ ESA`95	КИД/ NACE Rev.2	35812	3248	8724	19147	4693	100.0	9.0	24.4	53.5	13.1
2004	ECC/ ESA`95	КИД/ NACE Rev.2	39824	3387	9337	21157	5943	100.0	8.6	23.4	53.1	14.9
2005	ECC/ ESA`95	КИД/ NACE Rev.2	45484	3254	11243	23997	6990	100.0	7.1	24.7	52.8	15.4
2006	ECC/ ESA`95	КИД/ NACE Rev.2	51783	3113	13379	26932	8359	100.0	6.0	25.8	52.1	16.1
2007	ECC/ ESA`95	КИД/ NACE Rev.2	60185	2825	16395	31355	9610	100.0	4.7	27.2	52.1	16.0
2008	ECC/ ESA`95	КИД/ NACE Rev.2	69295	4132	17987	35614	11562	100.0	5.9	26.0	51.4	16.7
2009	ECC/ ESA`95	КИД/ NACE Rev.2	68322	2841	18395	37460	9626	100.0	4.2	26.9	54.8	14.1
2010	ECC/ ESA`95	КИД/ NACE Rev.2	70511	2976	17880	39860	9795	100.0	4.2	25.4	56.5	13.9

[1] Ревизирани данни от 1995 година. Вж. предговора.
[2] Данните за периода 1995 - 1998 г. са преизчислени от BGL в BGN (1 000 BGL = 1BGN).

[1] Revised data since 1995. See preface.
[2] The data for the period 1995 -1998 are recalculated from BGL to BGN (1 000 BGL = 1 BGN).

Фиг. 1. Структура на БВП по икономически сектори
Figure. 1. Structure of GDP by economic sector

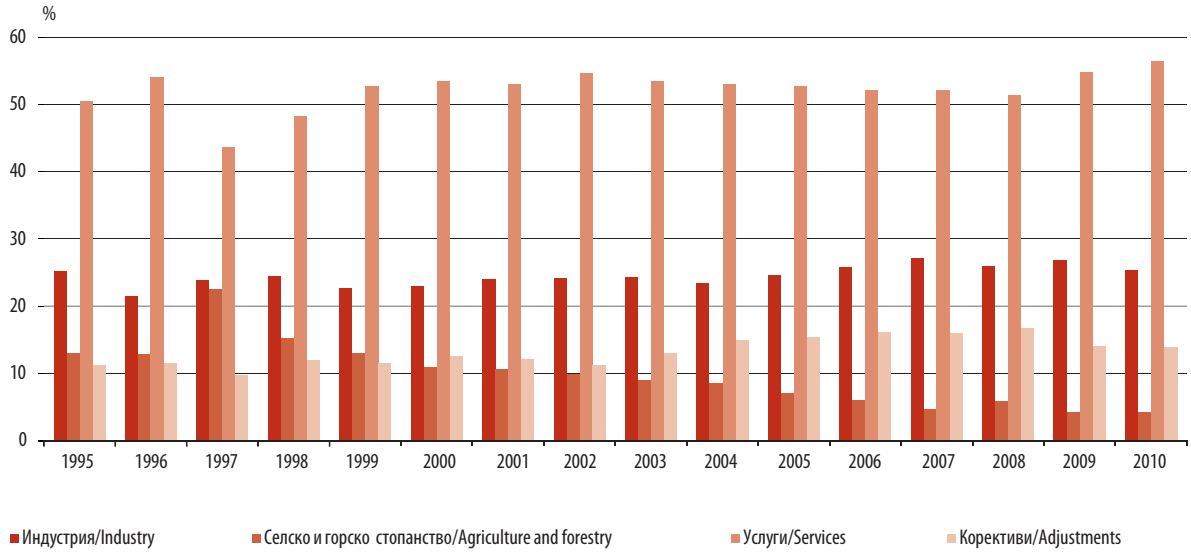

1.1.3. Ресурс - Използване на стоки и услуги, 2006 - 2010 година
Resources - Uses of goods and services, 2006 - 2010

(Млн. левове)
(Million Levs)

Код Code		2006[1]	2007	2008	2009	2010	
		По текущи цени At current prices					
	Ресурс						**Resources**
P.1	Брутна продукция по базисни цени	117290	140801	158789	148837	149292	Gross output at basic prices
P.7	Внос на стоки и услуги	40803	47656	54557	38493	41817	Imports of goods and services
D.21-D.31	Данъци минус субсидии върху продуктите	8359	9610	11562	9626	9795	Taxes less subsidies on products
	Общо	**166452**	**198067**	**224908**	**196956**	**200904**	**Total resources**
	Използване						**Uses**
P.2	Междинно потребление	73866	90226	101056	90142	88576	Intermediate consumption
P.3	Разходи за крайно потребление	44247	51532	57496	54293	55709	Final consumption expenditure
P.51	Бруто образуване на основен капитал	14297	17264	23282	19724	16077	Gross fixed capital formation
P.52	Изменения на запасите	2346	3255	2732	339	61	Changes in inventories
P.6	Износ на стоки и услуги	31696	35790	40342	32458	40481	Exports of goods and services
	Статистическа разлика	0	0	0	0	0	Statistical discrepancy
	Общо	**166452**	**198067**	**224908**	**196956**	**200904**	**Total uses**
B.1*g	**Брутен вътрешен продукт по пазарни цени**	**51783**	**60185**	**69295**	**68322**	**70511**	**Gross Domestic Product at market prices**
		По цени на предшестващата година At preceding year prices					
	Ресурс						**Resources**
P.1	Брутна продукция по базисни цени	110055	127827	148871	148317	144569	Gross output at basic prices
P.7	Внос на стоки и услуги	37358	44731	49672	43115	39420	Imports of goods and services
D.21-D.31	Данъци минус субсидии върху продуктите	7373	8930	10157	9652	9582	Taxes less subsidies on products
	Общо	**154786**	**181488**	**208700**	**201084**	**193571**	**Total resources**
	Използване						**Uses**
P.2	Междинно потребление	68983	81635	95118	92469	85562	Intermediate consumption
P.3	Разходи за крайно потребление	42812	47421	52848	53271	54553	Final consumption expenditure
P.51	Бруто образуване на основен капитал	13251	15985	21037	19186	16119	Gross fixed capital formation
P.52	Изменения на запасите	1963	2814	2818	342	99	Changes in inventories
P.6	Износ на стоки и услуги	27777	33633	36879	35816	37238	Exports of goods and services
	Статистическа разлика	0	0	0	0	0	Statistical discrepancy
	Общо	**154786**	**181488**	**208700**	**201084**	**193571**	**Total uses**
B.1*g	**Брутен вътрешен продукт по пазарни цени**	**48445**	**55122**	**63911**	**65500**	**68590**	**Gross Domestic Product at market prices**

[1] Ревизирани данни от 1995 година. Вж. предговора.

[1] Revised data since 1995. See preface.

1.1.4. Основни агрегати на човек от населението, текущи цени, 2006 - 2010 година
Main per capita aggregates, current prices, 2006 - 2010

	2006[1]	2007	2008	2009	2010	
На човек от населението - левове Per capita - levs						
Брутен вътрешен продукт	6726	7857	9090	9007	9367	Gross domestic product
Брутен национален доход	6555	7283	8670	8806	9180	Gross national income
Нетен вътрешен продукт	5818	6765	8001	7762	7993	Net domestic product
Нетен национален доход	5647	6191	7581	7560	7806	Net national income
Нетен национален разполагаем доход	5817	6330	7760	7751	8135	Net national disposable income
На човек от населението - щатски долари Per capita - usd						
Брутен вътрешен продукт	4313	5497	6800	6408	6338	Gross domestic product
Брутен национален доход	4203	5095	6486	6265	6212	Gross national income
Нетен вътрешен продукт	3731	4733	5985	5522	5408	Net domestic product
Нетен национален доход	3621	4331	5671	5379	5282	Net national income
Нетен национален разполагаем доход	4312	5193	6619	6401	6434	Net national disposable income

[1] Ревизирани данни от 1995 година. Вж. предговора.

[1] Revised data since 1995. See preface.

1.2.1. Индекси на физическия обем на брутния вътрешен продукт, 1995 - 2010 година
GDP volume indices, 1995 - 2010

(Проценти)
(Per cent)

Години Year	Години, приети за база/Base year															
	1995[1]	1996	1997	1998	1999	2000	2001	2002	2003	2004	2005	2006	2007	2008	2009	2010
Индекси на физическия обем на БВП GDP volume indices																
1995	100.0															
1996	91.0	100.0														
1997	89.5	98.4	100.0													
1998	93.9	103.2	104.9	100.0												
1999	95.8	105.3	107.0	102.0	100.0											
2000	101.3	111.3	113.1	107.8	105.7	100.0										
2001	105.6	116.0	117.9	112.3	110.1	104.2	100.0									
2002	110.6	121.5	123.4	117.6	115.3	109.1	104.7	100.0								
2003	116.7	128.2	130.2	124.1	121.6	115.1	110.5	105.5	100.0							
2004	124.5	136.8	138.9	132.4	129.7	122.8	117.9	112.6	106.7	100.0						
2005	132.5	145.6	147.8	140.9	138.0	130.7	125.4	119.8	113.5	106.4	100.0					
2006	141.1	155.1	157.4	150.1	147.0	139.2	133.6	127.6	120.9	113.3	106.5	100.0				
2007	150.1	165.0	167.5	159.7	156.4	148.1	142.2	135.8	128.6	120.6	113.3	106.4	100.0			
2008	159.4	175.2	177.9	169.6	166.1	157.3	151.0	144.2	136.6	128.1	120.3	113.0	106.2	100.0		
2009	150.6	165.6	168.1	160.3	157.0	148.6	142.7	136.3	129.1	121.1	113.7	106.8	100.4	94.5	100.0	
2010	151.2	166.3	168.8	160.9	157.6	149.2	143.3	136.8	129.6	121.6	114.2	107.2	100.8	94.9	100.4	100.0
Индекси на физическия обем на БВП на човек от населението GDP per capita volume indices																
1995	100.0															
1996	91.4	100.0														
1997	90.5	99.0	100.0													
1998	95.6	104.5	105.6	100.0												
1999	98.0	107.1	108.2	102.5	100.0											
2000	104.1	113.7	114.9	108.9	106.2	100.0										
2001	111.9	122.2	123.5	117.1	114.2	107.5	100.0									
2002	117.7	128.6	129.9	123.2	120.1	113.1	105.2	100.0								
2003	124.9	136.4	137.8	130.7	127.4	120.0	111.6	106.1	100.0							
2004	134.0	146.4	147.9	140.2	136.7	128.8	119.7	113.8	107.3	100.0						
2005	143.2	156.5	158.1	149.9	146.1	137.7	128.0	121.7	114.7	106.9	100.0					
2006	153.4	167.6	169.3	160.5	156.5	147.5	137.1	130.3	122.8	114.5	107.1	100.0				
2007	164.1	179.3	181.2	171.7	167.5	157.8	146.7	139.4	131.4	122.5	114.6	107.0	100.0			
2008	175.1	191.3	193.3	183.2	178.7	168.4	156.5	148.7	140.2	130.7	122.3	114.2	106.7	100.0		
2009	166.3	181.7	183.6	174.0	169.8	160.0	148.7	141.3	133.2	124.2	116.2	108.5	101.4	95.0	100.0	
2010	168.3	183.9	185.8	176.1	171.8	161.9	150.5	143.0	134.8	125.7	117.6	109.8	102.6	96.1	101.2	100.0

[1] Ревизирани данни от 1995 година. Вж. предговора.

[1] Revised data since 1995. See preface.

Фиг. 2. Индекси на физическия обем на БВП
Figure 2. GDP volume indices

1.2.2. Темпове на изменение на брутния вътрешен продукт, 1995 - 2010 година
GDP growth rates, 1995 - 2010

(Проценти)
(Per cent)

Години Year	Години, приети за база/Base year															
	1995[1]	1996	1997	1998	1999	2000	2001	2002	2003	2004	2005	2006	2007	2008	2009	2010
Темпове на изменение на БВП GDP growth rates																
1995	0.0															
1996	-9.0	0.0														
1997	-10.5	-1.6	0.0													
1998	-6.1	3.2	4.9	0.0												
1999	-4.2	5.3	7.0	2.0	0.0											
2000	1.3	11.3	13.1	7.8	5.7	0.0										
2001	5.6	16.0	17.9	12.3	10.1	4.2	0.0									
2002	10.6	21.5	23.4	17.6	15.3	9.1	4.7	0.0								
2003	16.7	28.2	30.2	24.1	21.6	15.1	10.5	5.5	0.0							
2004	24.5	36.8	38.9	32.4	29.7	22.8	17.9	12.6	6.7	0.0						
2005	32.5	45.6	47.8	40.9	38.0	30.7	25.4	19.8	13.5	6.4	0.0					
2006	41.1	55.1	57.4	50.1	47.0	39.2	33.6	27.6	20.9	13.3	6.5	0.0				
2007	50.1	65.0	67.5	59.7	56.4	48.1	42.2	35.8	28.6	20.6	13.3	6.4	0.0			
2008	59.4	75.2	77.9	69.6	66.1	57.3	51.0	44.2	36.6	28.1	20.3	13.0	6.2	0.0		
2009	50.6	65.6	68.1	60.3	57.0	48.6	42.7	36.3	29.1	21.1	13.7	6.8	0.4	-5.5	0.0	
2010	51.2	66.3	68.8	60.9	57.6	49.2	43.3	36.8	29.6	21.6	14.2	7.2	0.8	-5.1	0.4	0.0
Темпове на изменение на БВП на човек от населението GDP per capita growth rates																
1995	0.0															
1996	-8.6	0.0														
1997	-9.5	-1.0	0.0													
1998	-4.4	4.5	5.6	0.0												
1999	-2.0	7.1	8.2	2.5	0.0											
2000	4.1	13.7	14.9	8.9	6.2	0.0										
2001	11.9	22.2	23.5	17.1	14.2	7.5	0.0									
2002	17.7	28.6	29.9	23.2	20.1	13.1	5.2	0.0								
2003	24.9	36.4	37.8	30.7	27.4	20.0	11.6	6.1	0.0							
2004	34.0	46.4	47.9	40.2	36.7	28.8	19.7	13.8	7.3	0.0						
2005	43.2	56.5	58.1	49.9	46.1	37.7	28.0	21.7	14.7	6.9	0.0					
2006	53.4	67.6	69.3	60.5	56.5	47.5	37.1	30.3	22.8	14.5	7.1	0.0				
2007	64.1	79.3	81.2	71.7	67.5	57.8	46.7	39.4	31.4	22.5	14.6	7.0	0.0			
2008	75.1	91.3	93.3	83.2	78.7	68.4	56.5	48.7	40.2	30.7	22.3	14.2	6.7	0.0		
2009	66.3	81.7	83.6	74.0	69.8	60.0	48.7	41.3	33.2	24.2	16.2	8.5	1.4	-5.0	0.0	
2010	68.3	83.9	85.8	76.1	71.8	61.9	50.5	43.0	34.8	25.7	17.6	9.8	2.6	-3.9	1.2	0.0

[1] Ревизирани данни от 1995 година. Вж. предговора.

[1] Revised data since 1995. See preface.

1.2.3. Индекси на физическия обем и темпове на изменение на брутната добавена стойност, 1995 - 2010 година
GVA volume indices and growth rates, 1995 - 2010

(Проценти)
(Per cent)

Години Year	Години, приети за база/Base year															
	1995[1]	1996	1997	1998	1999	2000	2001	2002	2003	2004	2005	2006	2007	2008	2009	2010
Индекси на физическия обем на БДС GVA volume indices																
1995	100.0															
1996	90.4	100.0														
1997	89.1	98.6	100.0													
1998	91.7	101.5	102.9	100.0												
1999	93.8	103.8	105.3	102.3	100.0											
2000	98.6	109.1	110.7	107.5	105.1	100.0										
2001	102.7	113.7	115.3	112.0	109.5	104.2	100.0									
2002	109.2	120.9	122.6	119.1	116.4	110.8	106.3	100.0								
2003	113.9	126.1	127.9	124.2	121.4	115.6	110.9	104.3	100.0							
2004	119.8	132.7	134.6	130.7	127.7	121.6	116.7	109.7	105.2	100.0						
2005	126.6	140.3	142.3	138.1	135.0	128.5	123.4	116.0	111.2	105.7	100.0					
2006	135.1	149.7	151.8	147.4	144.0	137.1	131.7	123.8	118.7	112.8	106.7	100.0				
2007	143.7	159.3	161.5	156.8	153.2	145.9	140.1	131.7	126.3	120.0	113.5	106.4	100.0			
2008	152.8	169.3	171.7	166.7	162.9	155.1	148.9	140.0	134.3	127.6	120.7	113.1	106.3	100.0		
2009	147.8	163.7	166.0	161.2	157.5	150.0	144.0	135.4	129.9	123.4	116.7	109.4	102.8	96.7	100.0	
2010	148.5	164.5	166.8	162.0	158.3	150.8	144.7	136.1	130.5	124.0	117.3	109.9	103.3	97.2	100.5	100.0
Темпове на изменение на БДС GVA growth rates																
1995	0.0															
1996	-9.6	0.0														
1997	-10.9	-1.4	0.0													
1998	-8.3	1.5	2.9	0.0												
1999	-6.2	3.8	5.3	2.3	0.0											
2000	-1.4	9.1	10.7	7.5	5.1	0.0										
2001	2.7	13.7	15.3	12.0	9.5	4.2	0.0									
2002	9.2	20.9	22.6	19.1	16.4	10.8	6.3	0.0								
2003	13.9	26.1	27.9	24.2	21.4	15.6	10.9	4.3	0.0							
2004	19.8	32.7	34.6	30.7	27.7	21.6	16.7	9.7	5.2	0.0						
2005	26.6	40.3	42.3	38.1	35.0	28.5	23.4	16.0	11.2	5.7	0.0					
2006	35.1	49.7	51.8	47.4	44.0	37.1	31.7	23.8	18.7	12.8	6.7	0.0				
2007	43.7	59.3	61.5	56.8	53.2	45.9	40.1	31.7	26.3	20.0	13.5	6.4	0.0			
2008	52.8	69.3	71.7	66.7	62.9	55.1	48.9	40.0	34.3	27.6	20.7	13.1	6.3	0.0		
2009	47.8	63.7	66.0	61.2	57.5	50.0	44.0	35.4	29.9	23.4	16.7	9.4	2.8	-3.3	0.0	
2010	48.5	64.5	66.8	62.0	58.3	50.8	44.7	36.1	30.5	24.0	17.3	9.9	3.3	-2.8	0.5	0.0

[1] Ревизирани данни от 1995 година. Вж. предговора.

[1] Revised data since 1995. See preface.

1.3.1. Брутна добавена стойност по базисни цени и брутен вътрешен продукт по пазарни цени,1995 - 2010 година
Gross value added at basic prices and gross domestic product at market prices, 1995 - 2010

(Млн. левове)
(Million Levs)

Години Year	Брутна добавена стойност Gross value added	Данъци минус субсидии върху продуктите Taxes less subsidies on products	Брутен вътрешен продукт Gross domestic product
Код/Code	B.1g	D.21-D.31	B.1*g
a	1	2	3=1+2
		По текущи цени At current prices	
1995[1]	780	98	878
1996	1399	182	1581
1997	15248	1660	16909
1998[2]	20226	2766	22992
1999	21509	2800	24309
2000	23983	3416	27399
2001	26602	3697	30299
2002	29459	3730	33189
2003	31119	4693	35812
2004	33881	5943	39824
2005	38494	6990	45484
2006	43424	8359	51783
2007	50575	9610	60185
2008	57733	11562	69295
2009	58696	9626	68322
2010	60716	9795	70511
		По цени на предшестващата година At preceding year prices	
1996[1]	705	93	799
1997	1380	175	1555
1998[2]	15686	2044	17731
1999	20686	2757	23443
2000	22600	3101	25701
2001	24995	3541	28536
2002	28267	3441	31708
2003	30735	4281	35016
2004	32738	5490	38228
2005	35810	6546	42356
2006	41072	7373	48445
2007	46192	8930	55122
2008	53754	10157	63911
2009	55848	9652	65500
2010	59008	9582	68590

1.3.1. Брутна добавена стойност по базисни цени и брутен вътрешен продукт по пазарни цени,1995 - 2010 година
Gross value added at basic prices and gross domestic product at market prices, 1995 - 2010

(Продължение)
(Continued)

(Млн. левове)
(Million Levs)

Години Year	Брутна добавена стойност Gross value added	Данъци минус субсидии върху продуктите Taxes less subsidies on products	Брутен вътрешен продукт Gross domestic product
Код/Code	B.1g	D.21-D.31	B.1*g
a	1	2	3=1+2
	По цени на 2005 година[3] At 2005 prices[3]		
1995[1]	30409	3909	34444
1996	27494	3730	31333
1997	27104	3603	30818
1998[2]	27882	4436	32316
1999	28516	4423	32951
2000	29963	4898	34837
2001	31228	5077	36284
2002	33183	4725	37971
2003	34620	5423	40061
2004	36421	6345	42765
2005	38494	6989	45484
2006	41072	7373	48445
2007	43691	7876	51569
2008	46437	8324	54761
2009	44921	6949	51762
2010	45160	6917	51966
	Индекси на физическия обем (предшестващата година = 100) - % Volume indices (preceding year = 100) - %		
1996[1]	90.4	95.4	91.0
1997	98.6	96.6	98.4
1998[2]	102.9	123.1	104.9
1999	102.3	99.7	102.0
2000	105.1	110.7	105.7
2001	104.2	103.6	104.2
2002	106.3	93.1	104.7
2003	104.3	114.8	105.5
2004	105.2	117.0	106.7
2005	105.7	110.2	106.4
2006	106.7	105.5	106.5
2007	106.4	106.8	106.4
2008	106.3	105.7	106.2
2009	96.7	83.5	94.5
2010	100.5	99.5	100.4

1.3.1. Брутна добавена стойност по базисни цени и брутен вътрешен продукт по пазарни цени,1995 - 2010 година
Gross value added at basic prices and gross domestic product at market prices, 1995 - 2010

(Продължение и край)
(Continued and end)

(Млн. левове)
(Million Levs)

Години Year	Брутна добавена стойност Gross value added	Данъци минус субсидии върху продуктите Taxes less subsidies on products	Брутен вътрешен продукт Gross domestic product
Код/Code	B.1g	D.21-D.31	B.1*g
a	1	2	3=1+2
	Дефлатори (предшестващата година = 100) - % Deflators (preceding year = 100) - %		
1996[1]	198.5	194.4	198.0
1997	1105.0	946.2	1087.1
1998[2]	128.9	135.3	129.7
1999	104.0	101.6	103.7
2000	106.1	110.2	106.6
2001	106.4	104.4	106.2
2002	104.2	108.4	104.7
2003	101.2	109.6	102.3
2004	103.5	108.3	104.2
2005	107.5	106.8	107.4
2006	105.7	113.4	106.9
2007	109.5	107.6	109.2
2008	107.4	113.8	108.4
2009	105.1	99.7	104.3
2010	102.9	102.2	102.8
	Дефлатори (2005 = 100) - % Deflators (2005 = 100) - %		
1996[1]	5.1	4.9	5.0
1997	56.3	46.1	54.9
1998[2]	72.5	62.4	71.1
1999	75.4	63.3	73.8
2000	80.0	69.7	78.6
2001	85.2	72.8	83.5
2002	88.8	78.9	87.4
2003	89.9	86.5	89.4
2004	93.0	93.7	93.1
2005	100.0	100.0	100.0
2006	105.7	113.4	106.9
2007	115.8	122.0	116.7
2008	124.3	138.9	126.5
2009	130.7	138.5	132.0
2010	134.4	141.6	135.7

[1] Ревизирани данни от 1995 година. Вж. предговора.
[2] Данните за периода 1995 - 1998 г. са преизчислени от BGL в BGN (1 000 BGL = 1BGN).
[3] Преизчислените агрегати не са адитивни.

[1] Revised data since 1995. See preface.
[2] The data for the period 1995 -1998 are recalculated from BGL to BGN (1 000 BGL = 1 BGN).
[3] Non additive aggregates.

1.4.1. Брутна продукция по икономически сектори и дейности, 2006 - 2010 година
Gross output by economic sector and economic activity groupings, 2006 - 2010

Код КИД - 2008 Code NACE Rev.2	Групировки по икономически сектори и дейности	По текущи цени At current prices				
		2006	2007	2008	2009	2010
	Селско, горско и рибно стопанство	**7383084**	**7069267**	**10207127**	**8488118**	**8485261**
A	Селско, горско и рибно стопанство	7383084	7069267	10207127	8488118	8485261
	Индустрия	**55550628**	**68394039**	**77001746**	**68644040**	**67253728**
B	Добивна промишленост	1723036	2091216	2660602	2301253	2782023
C	Преработваща промишленост	36006891	42323482	43874084	38495200	40724415
D	Производство и разпределение на електрическа и топлинна енергия и на газообразни горива	4329903	5541116	6134793	6561571	7083681
E	Доставяне на води; канализационни услуги, управление на отпадъци и възстановяване	1049542	1266481	1405294	1385698	1431618
F	Строителство	12441256	17171744	22926973	19900318	15231991
	Услуги	**54356411**	**65338080**	**71579618**	**71705185**	**73553073**
G	Търговия; ремонт на автомобили и мотоциклети	12212623	14479341	15284362	13544183	14906166
H	Транспорт, складиране и пощи	9769486	11606462	11723260	9849133	10833236
I	Хотелиерство и ресторантьорство	2258907	2614011	2837840	2725708	2851153
J	Създаване и разпространение на информация и творчески продукти; далекосъобщения	3459696	4145345	5421137	6521271	6541147
K	Финансови и застрахователни дейности	3861651	5343338	5895735	6393559	7084599
L	Операции с недвижими имоти	5584957	6890442	7942116	7771324	7743224
	в т.ч. условна рента на жилищата, заемани от собствениците им	3945521	4088810	4558146	4874854	4865235
M	Професионални дейности и научни изследвания	1936368	3020411	4232629	5920420	5640742
N	Административни и спомагателни дейности	3307096	3738339	3499107	3763560	2676630
O	Държавно управление	5131556	5564640	6059689	5723956	5304227
P	Образование	2281603	2597919	2845837	3081107	2948617
Q	Хуманно здравеопазване и социална работа	2498063	2818917	2885299	3223963	3742622
R	Култура, спорт и развлечения	1554782	2010814	2064276	2041242	2295118
S	Други дейности	499623	508101	888331	1145759	985592
	Общо групировки по икономически дейности	**117290123**	**140801386**	**158788491**	**148837343**	**149292062**
	Корективи	**8359478**	**9609889**	**11562197**	**9626121**	**9795113**
D.2121	Мита върху вноса	454926	118875	168011	102646	82188
D.214-D.31	Нето данъци върху продуктите	2360232	3251532	3840431	3350921	3215320
D.211	ДДС	5544320	6239482	7553755	6172554	6497605
	Общо	**125649601**	**150411275**	**170350688**	**158463464**	**159087175**

(Хил. левове)
(Thousand Levs)

По цени на предшестващата година At preceding year prices				Economic sectors and economic activity groupings
2007	2008	2009	2010	
6096133	**9228758**	**9462198**	**7999057**	**Agriculture, forestry and fishing**
6096133	9228758	9462198	7999057	Agriculture, forestry and fishing
62679507	**71654845**	**69527911**	**65396543**	**Industry**
1703125	2162837	2278483	2376102	Mining and quarrying
39906670	42624103	39126195	38786344	Manufacturing
4906882	5760005	6376188	6915207	Electricity, gas, steam and air conditioning supply
1159089	1286088	1355635	1380556	Water supply; sewerage, waste managment and remediation activites
15003741	19821812	20391410	15938334	Construction
59051799	**67987878**	**69326742**	**71173710**	**Services**
13414980	15055750	13357084	13923375	Wholesale and retail trade; repair of motor vehicles and motorcycles
10636940	11692921	10190832	10203819	Transportation and storage
2406617	2713441	2634985	2844353	Accommodation and food service activities
3886380	5431094	5807111	6522615	Information and communication
4587331	5826763	6278715	6471697	Financial and insurance activities
5841852	6921928	7747208	7553820	Real estate activities
3935332	4091693	4547438	4746180	of which: imputed rent of owner occupied dwellings
2340521	3398727	5135044	5355145	Professional, scientific and technical activities
3280947	3328474	3480407	3448918	Administrative and support service activities
5451564	5317522	5873571	5528669	Public administration and defence; compulsory social security
2338522	2574702	2814621	2935582	Education
2621474	2864457	2895567	3263778	Health and social work activities
1719269	2286759	2191170	1992615	Arts, entertainment and recreation
525402	575340	920427	1129324	Other community service activities
127827439	**148871481**	**148316851**	**144569310**	**Total of economic activity groupings**
8929704	**10156631**	**9651938**	**9582281**	**Adjustments**
109580	154591	121371	78366	Import duties
3096083	3396852	3369617	3075564	Net taxes on products
5724041	6605188	6160950	6428351	VAT
136757143	**159028112**	**157968789**	**154151591**	**Total**

1.4.2. Брутна продукция по икономически сектори и дейности, 2007 - 2010 година
Gross output by economic sector and economic activity groupings, 2007 - 2010

(Хил. левове)
(Thousand Levs)

Код КИД - 2008 Code NACE Rev.2	Групировки по икономически сектори и дейности	По цени на 2005[1] година At 2005[1] year prices				Economic sectors and economic activity groupings
		2007	2008	2009	2010	
	Селско, горско и рибно стопанство	**6061393**	**7913003**	**7335502**	**6912851**	**Agriculture, forestry and fishing**
A	Селско, горско и рибно стопанство	6061393	7913003	7335502	6912851	Agriculture, forestry and fishing
	Индустрия	**56812766**	**59521414**	**53744231**	**51201632**	**Industry**
B	Добивна промишленост	1609712	1664842	1425736	1472108	Mining and quarrying
C	Преработваща промишленост	36445099	36703966	32732000	32979556	Manufacturing
D	Производство и разпределение на електрическа и топлинна енергия и на газообразни горива	4517328	4695775	4880546	5143584	Electricity, gas, steam and air conditioning supply
E	Доставяне на води; канализационни услуги, управление на отпадъци и възстановяване	1009683	1025315	989083	985413	Water supply; sewerage, waste management and remediation activites
F	Строителство	13191596	15227419	13543373	10847003	Construction
	Услуги	**56886423**	**59193463**	**57330425**	**56905495**	**Services**
G	Търговия; ремонт на автомобили и мотоциклети	12625985	13128614	11473164	11794375	Wholesale and retail trade; repair of motor vehicles and motorcycles
H	Транспорт, складиране и пощи	10389030	10466420	9098282	9425928	Transportation and storage
I	Хотелиерство и ресторантьорство	2218579	2302968	2138347	2231425	Accommodation and food service activities
J	Създаване и разпространение на информация и творчески продукти; далекосъобщения	3787317	4962017	5315303	5316398	Information and communication
K	Финансови и застрахователни дейности	4771191	5202853	5540824	5608540	Financial and insurance activities
L	Операции с недвижими имоти	5540767	5566085	5429488	5277527	Real estate activities
	в т.ч. условна рента на жилищата, заемани от собствениците им	3731992	3734623	3725851	3627508	of which: imputed rent of owner occupied dwellings
M	Професионални дейности и научни изследвания	2127841	2394360	2904848	2627496	Professional, scientific and technical activities
N	Административни и спомагателни дейности	3155720	2809732	2794717	2561072	Administrative and support service activities
O	Държавно управление	5304319	5068761	4913079	4745457	Public administration and defence; compulsory social security
P	Образование	2414668	2393089	2366839	2255050	Education
Q	Хуманно здравеопазване и социална работа	2665223	2708280	2717918	2751483	Health and social work activities
R	Култура, спорт и развлечения	1383398	1573243	1669952	1630170	Arts, entertainment and recreation
S	Други дейности	503385	570000	590594	582122	Other community service activities
	Общо групировки по икономически дейности	**119942711**	**126817282**	**118454050**	**115057283**	**Total of economic activity groupings**

[1] Преизчислените агрегати не са адитивни.

[1] Non additive aggregates.

1.4.3. Индекси на физическия обем на брутната продукция по икономически сектори и дейности, 2007 - 2010 година
Volume indices of gross output by economic sector and economic activity groupings, 2007 - 2010

(Предшестващата година = 100)
(Preceding year = 100)

Код КИД - 2008 Code NACE Rev.2	Групировки по икономически сектори и дейности	2007	2008	2009	2010	Economic sectors and economic activity groupings
	Селско, горско и рибно стопанство	**82.6**	**130.5**	**92.7**	**94.2**	**Agriculture, forestry and fishing**
A	Селско, горско и рибно стопанство	82.6	130.5	92.7	94.2	Agriculture, forestry and fishing
	Индустрия	**112.8**	**104.8**	**90.3**	**95.3**	**Industry**
B	Добивна промишленост	98.8	103.4	85.6	103.3	Mining and quarrying
C	Преработваща промишленост	110.8	100.7	89.2	100.8	Manufacturing
D	Производство и разпределение на електрическа и топлинна енергия и на газообразни горива	113.3	104.0	103.9	105.4	Electricity, gas, steam and air conditioning supply
E	Доставяне на води; канализационни услуги, управление на отпадъци и възстановяване	110.4	101.5	96.5	99.6	Wholesale and retail trade; repair of motor vehicles and motorcycles
F	Строителство	120.6	115.4	88.9	80.1	Construction
	Услуги	**108.6**	**104.1**	**96.9**	**99.3**	**Services**
G	Търговия; ремонт на автомобили и мотоциклети	109.8	104.0	87.4	102.8	Wholesale and retail trade; repair of motor vehicles and motorcycles
H	Транспорт, складиране и пощи	108.9	100.7	86.9	103.6	Transportation and storage
I	Хотелиерство и ресторантьорство	106.5	103.8	92.9	104.4	Accommodation and food service activities
J	Създаване и разпространение на информация и творчески продукти; далекосъобщения	112.3	131.0	107.1	100.0	Information and communication
K	Финансови и застрахователни дейности	118.8	109.0	106.5	101.2	Financial and insurance activities
L	Операции с недвижими имоти	104.6	100.5	97.5	97.2	Real estate activities
	в т.ч. условна рента на жилищата, заемани от собствениците им	99.7	100.1	99.8	97.4	of which: imputed rent of owner occupied dwellings
M	Професионални дейности и научни изследвания	120.9	112.5	121.3	90.5	Professional, scientific and technical activities
N	Административни и спомагателни дейности	99.2	89.0	99.5	91.6	Administrative and support service activities
O	Държавно управление	106.2	95.6	96.9	96.6	Public administration and defence; compulsory social security
P	Образование	102.5	99.1	98.9	95.3	Education
Q	Хуманно здравеопазване и социална работа	104.9	101.6	100.4	101.2	Health and social work activities
R	Култура, спорт и развлечения	110.6	113.7	106.1	97.6	Arts, entertainment and recreation
S	Други дейности	105.2	113.2	103.6	98.6	Other community service activities
	Общо групировки по икономически дейности	**109.0**	**105.7**	**93.4**	**97.1**	**Total of economic activity groupings**

1.5.1. Междинно потребление по икономически сектори и дейности, 2006 - 2010 година
Intermediate consumption by economic sector and economic activity groupings, 2006 - 2010

Код КИД - 2008 Code NACE Rev.2	Групировки по икономически сектори и дейности	По текущи цени At current prices				
		2006	2007	2008	2009	2010
	Селско, горско и рибно стопанство	**4270295**	**4245344**	**6075110**	**5646852**	**5509443**
A	Селско, горско и рибно стопанство	4270295	4245344	6075110	5646852	5509443
	Индустрия	**42171470**	**51998568**	**59015187**	**50249525**	**49373038**
B	Добивна промишленост	655238	894768	1410256	1088873	1193011
C	Преработваща промишленост	28927209	33527006	34989106	29416364	31899792
D	Производство и разпределение на електрическа и топлинна енергия и на газообразни горива	2552219	3665676	4201739	4393518	4567410
E	Доставяне на води; канализационни услуги, управление на отпадъци и възстановяване	679817	839692	872670	861933	821870
F	Строителство	9356987	13071426	17541416	14488837	10890955
	Услуги	**27424748**	**33982737**	**35965360**	**34245477**	**33693451**
G	Търговия; ремонт на автомобили и мотоциклети	6361587	8693863	8467394	6806483	7686988
H	Транспорт, складиране и пощи	6316321	7769095	7942755	6154525	6753472
I	Хотелиерство и ресторантьорство	1242732	1399470	1453160	1418068	1393070
J	Създаване и разпространение на информация и творчески продукти; далекосъобщения	1832044	2261580	1957125	3146437	3096262
K	Финансови и застрахователни дейности	1460264	1528519	2174823	2224246	2195753
L	Операции с недвижими имоти	1264410	2076423	2760797	2251747	1806824
	в т.ч. условна рента на жилищата, заемани от собствениците им	194467	320348	413648	467897	508712
M	Професионални дейности и научни изследвания	1218945	2019063	2764283	4057640	3392778
N	Административни и спомагателни дейности	2113448	2224646	2314499	2369994	1630299
O	Държавно управление	2349436	2313683	2413323	1887354	1597731
P	Образование	588923	622649	796613	793458	693023
Q	Хуманно здравеопазване и социална работа	1353224	1495750	1444854	1624680	1820017
R	Култура, спорт и развлечения	1057711	1333120	1296736	1379239	1535699
S	Други дейности	265703	244876	178998	131606	91535
	Общо групировки по икономически дейности	**73866513**	**90226649**	**101055657**	**90141854**	**88575932**

(Хил. левове)
(Thousand Levs)

По цени на предшестващата година At preceding year prices				Economic sectors and economic activity groupings
2007	2008	2009	2010	
3830742	**5490132**	**5722849**	**5335161**	**Agriculture, forestry and fishing**
3830742	5490132	5722849	5335161	Agriculture, forestry and fishing
47706651	**54268822**	**52569966**	**48163060**	**Industry**
707226	1044042	1120575	1103011	Mining and quarrying
31730029	33649059	31119940	29986610	Manufacturing
3042257	3811174	4445423	4731539	Electricity, gas, steam and air conditioning supply
717108	758286	860494	844630	Water supply; sewerage, waste managment and remediation activites
11510031	15006261	15023534	11497270	Construction
30097555	**35358748**	**34175820**	**32063422**	**Services**
7096276	8990294	6980646	5961983	Wholesale and retail trade; repair of motor vehicles and motorcycles
7042421	8410135	6806849	6328426	Transportation and storage
1321333	1543670	1392910	1282891	Accommodation and food service activities
2108448	2046686	2381221	3070408	Information and communication
1412346	1687047	2041495	2274945	Financial and insurance activities
1761943	2295212	2801439	1845195	Real estate activities
304893	387369	597722	492339	of which: imputed rent of owner occupied dwellings
1405854	2270503	3443751	3263723	Professional, scientific and technical activities
1988083	2194961	2309731	2428337	Administrative and support service activities
2552386	2214225	2216722	1885829	Public administration and defence; compulsory social security
596664	726635	825566	825163	Education
1411571	1485223	1423607	1386975	Health and social work activities
1126772	1287926	1387702	1381975	Arts, entertainment and recreation
273458	206231	164181	127572	Other community service activities
81634948	**95117702**	**92468635**	**85561643**	**Total of economic activity groupings**

1.5.2. Междинно потребление по икономически сектори и дейности, 2007 - 2010 година
Intermediate consumption by economic sector and economic activity groupings, 2007 - 2010

(Хил. левове)
(Thousand Levs)

Код КИД - 2008 Code NACE Rev.2	Групировки по икономически сектори и дейности	По цени на 2005[1] година At 2005[1] year prices				Economic sectors and economic activity groupings
		2007	2008	2009	2010	
	Селско, горско и рибно стопанство	**3679663**	**4758587**	**4482663**	**4235232**	**Agriculture, forestry and fishing**
A	Селско, горско и рибно стопанство	3679663	4758587	4482663	4235232	Agriculture, forestry and fishing
	Индустрия	**43141925**	**45025499**	**40108132**	**38442759**	**Industry**
B	Добивна промишленост	898885	1048846	833402	844223	Mining and quarrying
C	Преработваща промишленост	28532648	28636519	25469835	25963576	Manufacturing
D	Производство и разпределение на електрическа и топлинна енергия и на газообразни горива	2968802	3086640	3265652	3516900	Electricity, gas, steam and air conditioning supply
E	Доставяне на води; канализационни услуги, управление на отпадъци и възстановяване	624377	563845	555978	544817	Water supply; sewerage, waste management and remediation activites
F	Строителство	10097637	11592292	9928343	7878399	Construction
	Услуги	**29351674**	**30540167**	**29020570**	**27171436**	**Services**
G	Търговия; ремонт на автомобили и мотоциклети	7040720	7280785	6002388	5257654	Wholesale and retail trade; repair of motor vehicles and motorcycles
H	Транспорт, складиране и пощи	7317442	7921215	6788390	6980201	Transportation and storage
I	Хотелиерство и ресторантьорство	1244357	1372574	1315665	1190250	Accommodation and food service activities
J	Създаване и разпространение на информация и творчески продукти; далекосъобщения	2066861	1870469	2275788	2220797	Information and communication
K	Финансови и застрахователни дейности	1346389	1486027	1394926	1426722	Financial and insurance activities
L	Операции с недвижими имоти	1613921	1783977	1810239	1483401	Real estate activities
	в т.ч. условна рента на жилищата, заемани от собствениците им	298915	361451	522298	549581	of which: imputed rent of owner occupied dwellings
M	Професионални дейности и научни изследвания	1216146	1367597	1703755	1370399	Professional, scientific and technical activities
N	Административни и спомагателни дейности	1897715	1872393	1868536	1914534	Administrative and support service activities
O	Държавно управление	2547721	2438203	2239575	2237765	Public administration and defence; compulsory social security
P	Образование	634049	739939	766832	797473	Education
Q	Хуманно здравеопазване и социална работа	1355676	1346134	1326339	1132284	Health and social work activities
R	Култура, спорт и развлечения	811418	783910	838901	840565	Arts, entertainment and recreation
S	Други дейности	256995	216438	198521	192436	Other community service activities
	Общо групировки по икономически дейности	**76238234**	**80370996**	**73541616**	**69804882**	**Total of economic activity groupings**

[1] Преизчислените агрегати не са адитивни.

[1] Non additive aggregates.

1.5.3. Индекси на физическия обем на междинното потребление по икономически сектори и дейности, 2007 - 2010 година
Volume indices of intermediate consumption by economic sector and economic activity groupings, 2007 - 2010

(Предшестващата година = 100)
(Preceding year = 100)

Код КИД - 2008 Code NACE Rev.2	Групировки по икономически сектори и дейности	2007	2008	2009	2010	Economic sectors and economic activity groupings
	Селско, горско и рибно стопанство	**89.7**	**129.3**	**94.2**	**94.5**	**Agriculture, forestry and fishing**
A	Селско, горско и рибно стопанство	89.7	129.3	94.2	94.5	Agriculture, forestry and fishing
	Индустрия	**113.1**	**104.4**	**89.1**	**95.8**	**Industry**
B	Добивна промишленост	107.9	116.7	79.5	101.3	Mining and quarrying
C	Преработваща промишленост	109.7	100.4	88.9	101.9	Manufacturing
D	Производство и разпределение на електрическа и топлинна енергия и на газообразни горива	119.2	104.0	105.8	107.7	Electricity, gas, steam and air conditioning supply
E	Доставяне на води; канализационни услуги, управление на отпадъци и възстановяване	105.5	90.3	98.6	98.0	Water supply; sewerage, waste management and remediation activites
F	Строителство	123.0	114.8	85.6	79.4	Construction
	Услуги	**109.7**	**104.0**	**95.0**	**93.6**	**Services**
G	Търговия; ремонт на автомобили и мотоциклети	111.5	103.4	82.4	87.6	Wholesale and retail trade; repair of motor vehicles and motorcycles
H	Транспорт, складиране и пощи	111.5	108.3	85.7	102.8	Transportation and storage
I	Хотелиерство и ресторантьорство	106.3	110.3	95.9	90.5	Accommodation and food service activities
J	Създаване и разпространение на информация и творчески продукти; далекосъобщения	115.1	90.5	121.7	97.6	Information and communication
K	Финансови и застрахователни дейности	96.7	110.4	93.9	102.3	Financial and insurance activities
L	Операции с недвижими имоти	139.3	110.5	101.5	81.9	Real estate activities
	в т.ч. условна рента на жилищата, заемани от собствениците им	156.8	120.9	144.5	105.2	of which: imputed rent of owner occupied dwellings
M	Професионални дейности и научни изследвания	115.3	112.5	124.6	80.4	Professional, scientific and technical activities
N	Административни и спомагателни дейности	94.1	98.7	99.8	102.5	Administrative and support service activities
O	Държавно управление	108.6	95.7	91.9	99.9	Public administration and defence; compulsory social security
P	Образование	101.3	116.7	103.6	104.0	Education
Q	Хуманно здравеопазване и социална работа	104.3	99.3	98.5	85.4	Health and social work activities
R	Култура, спорт и развлечения	106.5	96.6	107.0	100.2	Arts, entertainment and recreation
S	Други дейности	102.9	84.2	91.7	96.9	Other community service activities
	Общо групировки по икономически дейности	**110.5**	**105.4**	**91.5**	**94.9**	**Total of economic activity groupings**

1.6.1. Брутна добавена стойност по икономически сектори и дейности, 2006 - 2010 година
Gross value added by economic sector and economic activity groupings, 2006 - 2010

Код КИД - 2008 Code NACE Rev.2	Групировки по икономически сектори и дейности	По текущи цени At current prices				
		2006	2007	2008	2009	2010
	Селско, горско и рибно стопанство	**3112789**	**2823923**	**4132017**	**2841266**	**2975818**
A	Селско, горско и рибно стопанство	3112789	2823923	4132017	2841266	2975818
	Индустрия	**13379158**	**16395471**	**17986559**	**18394515**	**17880690**
B	Добивна промишленост	1067798	1196448	1250346	1212380	1589012
C	Преработваща промишленост	7079682	8796476	8884978	9078836	8824623
D	Производство и разпределение на електрическа и топлинна енергия и на газообразни горива	1777684	1875440	1933054	2168053	2516271
E	Доставяне на води; канализационни услуги, управление на отпадъци и възстановяване	369725	426789	532624	523765	609748
F	Строителство	3084269	4100318	5385557	5411481	4341036
	Услуги	**26931663**	**31355343**	**35614258**	**37459708**	**39859622**
G	Търговия; ремонт на автомобили и мотоциклети	5851036	5785478	6816968	6737700	7219178
H	Транспорт, складиране и пощи	3453165	3837367	3780505	3694608	4079764
I	Хотелиерство и ресторантьорство	1016175	1214541	1384680	1307640	1458083
J	Създаване и разпространение на информация и творчески продукти; далекосъобщения	1627652	1883765	3464012	3374834	3444885
K	Финансови и застрахователни дейности	2401387	3814819	3720912	4169313	4888846
L	Операции с недвижими имоти	4320547	4814019	5181319	5519577	5936400
	в т.ч. условна рента на жилищата, заемани от собствениците им	3751054	3768462	4144498	4406957	4356523
M	Професионални дейности и научни изследвания	717423	1001348	1468346	1862780	2247964
N	Административни и спомагателни дейности	1193648	1513693	1184608	1393566	1046331
O	Държавно управление	2782120	3250957	3646366	3836602	3706496
P	Образование	1692680	1975270	2049224	2287649	2255594
Q	Хуманно здравеопазване и социална работа	1144839	1323167	1440445	1599283	1922605
R	Култура, спорт и развлечения	497071	677694	767540	662003	759419
S	Други дейности	233920	263225	709333	1014153	894057
	Общо групировки по икономически дейности	**43423610**	**50574737**	**57732834**	**58695489**	**60716130**
	Корективи	**8359478**	**9609889**	**11562197**	**9626121**	**9795113**
D.2121	Мита върху вноса	454926	118875	168011	102646	82188
D.214-D.31	Нето данъци върху продуктите	2360232	3251532	3840431	3350921	3215320
D.211	ДДС	5544320	6239482	7553755	6172554	6497605
	Общо	**51783088**	**60184626**	**69295031**	**68321610**	**70511243**
B.1*g	**БВП ПО ПАЗАРНИ ЦЕНИ**	**51783088**	**60184626**	**69295031**	**68321610**	**70511243**

(Хил. левове)
(Thousand Levs)

По цени на предшестващата година At preceding year prices				Economic sectors and economic activity groupings
2007	2008	2009	2010	
2265391	**3738626**	**3739349**	**2663896**	**Agriculture, forestry and fishing**
2265391	3738626	3739349	2663896	Agriculture, forestry and fishing
14972856	**17386023**	**16957945**	**17233483**	**Industry**
995899	1118795	1157908	1273091	Mining and quarrying
8176641	8975044	8006255	8799734	Manufacturing
1864625	1948831	1930765	2183668	Electricity, gas, steam and air conditioning supply
441981	527802	495141	535926	Water supply; sewerage, waste managment and remediation activites
3493710	4815551	5367876	4441064	Construction
28954244	**32629130**	**35150922**	**39110288**	**Services**
6318704	6065456	6376438	7961392	Wholesale and retail trade; repair of motor vehicles and motorcycles
3594519	3282786	3383983	3875393	Transportation and storage
1085284	1169771	1242075	1561462	Accommodation and food service activities
1777932	3384408	3425890	3452207	Information and communication
3174985	4139716	4237220	4196752	Financial and insurance activities
4079909	4626716	4945769	5708625	Real estate activities
3630439	3704324	3949716	4253841	of which: imputed rent of owner occupied dwellings
934667	1128224	1691293	2091422	Professional, scientific and technical activities
1292864	1133513	1170676	1020581	Administrative and support service activities
2899178	3103297	3656849	3642840	Public administration and defence; compulsory social security
1741858	1848067	1989055	2110419	Education
1209903	1379234	1471960	1876803	Health and social work activities
592497	998833	803468	610640	Arts, entertainment and recreation
251944	369109	756246	1001752	Other community service activities
46192491	**53753779**	**55848216**	**59007667**	**Total of economic activity groupings**
8929704	**10156631**	**9651938**	**9582281**	**Adjustments**
109580	154591	121371	78366	Import duties
3096083	3396852	3369617	3075564	Net taxes on products
5724041	6605188	6160950	6428351	VAT
55122195	**63910410**	**65500154**	**68589948**	**Total**
55122195	**63910410**	**65500154**	**68589948**	**GDP AT MARKET PRICES**

1.6.2. Брутна добавена стойност по икономически сектори и дейности, 2007 - 2010 година
Gross value added by economic sector and economic activity groupings, 2007 - 2010

(Хил. левове)
(Thousand Levs)

Код КИД - 2008 Code NACE Rev.2	Групировки по икономически сектори и дейности	По цени на 2005[1] година At 2005[1] year prices				Economic sectors and economic activity groupings
		2007	2008	2009	2010	
	Селско, горско и рибно стопанство	**2357337**	**3120928**	**2824321**	**2648009**	**Agriculture, forestry and fishing**
A	Селско, горско и рибно стопанство	2357337	3120928	2824321	2648009	Agriculture, forestry and fishing
	Индустрия	**13669774**	**14495650**	**13666674**	**12804055**	**Industry**
B	Добивна промишленост	742144	693977	642671	674853	Mining and quarrying
C	Преработваща промишленост	7936006	8097106	7296304	7072001	Manufacturing
D	Производство и разпределение на електрическа и топлинна енергия и на газообразни горива	1568702	1630090	1628159	1639886	Electricity, gas, steam and air conditioning supply
E	Доставяне на води; канализационни услуги, управление на отпадъци и възстановяване	385346	476550	443014	453300	Water supply; sewerage, waste management and remediation activites
F	Строителство	3092201	3631584	3619661	2970564	Construction
	Услуги	**27542038**	**28660912**	**28288038**	**28810807**	**Services**
G	Търговия; ремонт на автомобили и мотоциклети	5596798	5867646	5488463	6485271	Wholesale and retail trade; repair of motor vehicles and motorcycles
H	Транспорт, складиране и пощи	3100743	2652620	2374397	2490582	Transportation and storage
I	Хотелиерство и ресторантьорство	974104	938197	841574	1004930	Accommodation and food service activities
J	Създаване и разпространение на информация и творчески продукти; далекосъобщения	1721074	3092114	3058085	3128196	Information and communication
K	Финансови и застрахователни дейности	3469784	3765295	4287762	4315980	Financial and insurance activities
L	Операции с недвижими имоти	3908404	3756336	3585568	3708375	Real estate activities
	в т.ч. условна рента на жилищата, заемани от собствениците им	3433077	3373172	3203553	3077927	of which: imputed rent of owner occupied dwellings
M	Професионални дейности и научни изследвания	919725	1036259	1193600	1340105	Professional, scientific and technical activities
N	Административни и спомагателни дейности	1260198	943686	932588	682982	Administrative and support service activities
O	Държавно управление	2759219	2633894	2641466	2508063	Public administration and defence; compulsory social security
P	Образование	1780337	1665688	1616780	1491534	Education
Q	Хуманно здравеопазване и социална работа	1310592	1366126	1396015	1638262	Health and social work activities
R	Култура, спорт и развлечения	583306	859717	899960	830134	Arts, entertainment and recreation
S	Други дейности	246622	345835	368700	364191	Other community service activities
	Общо групировки по икономически дейности	**43690943**	**46437302**	**44921387**	**45160306**	**Total of economic activity groupings**
	Корективи	**7875954**	**8324047**	**6948782**	**6917135**	**Adjustments**
B.1*g	**БВП ПО ПАЗАРНИ ЦЕНИ**	**51568887**	**54761307**	**51762351**	**51965656**	**GDP AT MARKET PRICES**

[1] Преизчислените агрегати не са адитивни.

[1] Non additive aggregates.

1.6.3. Индекси на физическия обем на брутната добавена стойност към предшестващата година по икономически сектори и дейности, 2007 - 2010 година
Volume indices at preceding year prices of gross value added by economic sector and economic activity groupings, 2007 - 2010

(Предшестващата година = 100)
(Preceding year = 100)

Код КИД - 2008 Code NACE Rev.2	Групировки по икономически сектори и дейности	2007	2008	2009	2010	Economic sectors and economic activity groupings
	Селско, горско и рибно стопанство	**72.8**	**132.4**	**90.5**	**93.8**	**Agriculture, forestry and fishing**
A	Селско, горско и рибно стопанство	72.8	132.4	90.5	93.8	Agriculture, forestry and fishing
	Индустрия	**111.9**	**106.0**	**94.3**	**93.7**	**Industry**
B	Добивна промишленост	93.3	93.5	92.6	105.0	Mining and quarrying
C	Преработваща промишленост	115.5	102.0	90.1	96.9	Manufacturing
D	Производство и разпределение на електрическа и топлинна енергия и на газообразни горива	104.9	103.9	99.9	100.7	Electricity, gas, steam and air conditioning supply
E	Доставяне на води; канализационни услуги, управление на отпадъци и възстановяване	119.5	123.7	93.0	102.3	Water supply; sewerage, waste management and remediation activites
F	Строителство	113.3	117.4	99.7	82.1	Construction
	Услуги	**107.5**	**104.1**	**98.7**	**104.4**	**Services**
G	Търговия; ремонт на автомобили и мотоциклети	108.0	104.8	93.5	118.2	Wholesale and retail trade; repair of motor vehicles and motorcycles
H	Транспорт, складиране и пощи	104.1	85.5	89.5	104.9	Transportation and storage
I	Хотелиерство и ресторантьорство	106.8	96.3	89.7	119.4	Accommodation and food service activities
J	Създаване и разпространение на информация и творчески продукти; далекосъобщения	109.2	179.7	98.9	102.3	Information and communication
K	Финансови и застрахователни дейности	132.2	108.5	113.9	100.7	Financial and insurance activities
L	Операции с недвижими имоти	94.4	96.1	95.5	103.4	Real estate activities
	в т.ч. условна рента на жилищата, заемани от собствениците им	96.8	98.3	95.3	96.5	of which: imputed rent of owner occupied dwellings
M	Професионални дейности и научни изследвания	130.3	112.7	115.2	112.3	Professional, scientific and technical activities
N	Административни и спомагателни дейности	108.3	74.9	98.8	73.2	Administrative and support service activities
O	Държавно управление	104.2	95.5	100.3	94.9	Public administration and defence; compulsory social security
P	Образование	102.9	93.6	97.1	92.3	Education
Q	Хуманно здравеопазване и социална работа	105.7	104.2	102.2	117.4	Health and social work activities
R	Култура, спорт и развлечения	119.2	147.4	104.7	92.2	Arts, entertainment and recreation
S	Други дейности	107.7	140.2	106.6	98.8	Other community service activities
	Общо групировки по икономически дейности	**106.4**	**106.3**	**96.7**	**100.5**	**Total of economic activity groupings**
B.1*g	**БВП ПО ПАЗАРНИ ЦЕНИ**	**106.4**	**106.2**	**94.5**	**100.4**	**GDP AT MARKET PRICES**

1.7.1. Съотношения в сметка „Производство" по икономически сектори и дейности, текущи цени, 2006 - 2010 година
Production account ratios by economic sector and economic activity groupings, current prices, 2006 - 2010

Код КИД - 2008 Code NACE Rev.2	Групировки по икономически сектори и дейности	Относителен дял на брутната продукция по дейности в общата брутна продукция Gross output by activity as a share of total gross output					Относителен дял на междинното потребление по дейности в общото междинно потребление Intermediate consumption by activity as a share of total intermediate consumption				
		2006	2007	2008	2009	2010	2006	2007	2008	2009	2010
	Селско, горско и рибно стопанство	**6.3**	**5.0**	**6.4**	**5.7**	**5.7**	**5.8**	**4.7**	**6.0**	**6.3**	**6.2**
A	Селско, горско и рибно стопанство	6.3	5.0	6.4	5.7	5.7	5.8	4.7	6.0	6.3	6.2
	Индустрия	**47.4**	**48.6**	**48.5**	**46.1**	**45.0**	**57.1**	**57.6**	**58.4**	**55.7**	**55.8**
B	Добивна промишленост	1.5	1.5	1.7	1.5	1.8	0.9	1.0	1.4	1.2	1.4
C	Преработваща промишленост	30.7	30.1	27.6	25.9	27.3	39.2	37.1	34.6	32.6	36.0
D	Производство и разпределение на електрическа и топлинна енергия и на газообразни горива	3.7	3.9	3.9	4.4	4.7	3.4	4.1	4.1	4.9	5.2
E	Доставяне на води; канализационни услуги, управление на отпадъци и възстановяване	0.9	0.9	0.9	0.9	1.0	0.9	0.9	0.9	0.9	0.9
F	Строителство	10.6	12.2	14.4	13.4	10.2	12.7	14.5	17.4	16.1	12.3
	Услуги	**46.3**	**46.4**	**45.1**	**48.2**	**49.3**	**37.1**	**37.7**	**35.6**	**38.0**	**38.0**
G	Търговия; ремонт на автомобили и мотоциклети	10.4	10.3	9.6	9.1	10.0	8.6	9.6	8.4	7.6	8.7
H	Транспорт, складиране и пощи	8.3	8.2	7.4	6.6	7.3	8.5	8.6	7.9	6.8	7.6
I	Хотелиерство и ресторантьорство	1.9	1.9	1.8	1.8	1.9	1.7	1.5	1.4	1.6	1.6
J	Създаване и разпространение на информация и творчески продукти; далекосъобщения	3.0	2.9	3.4	4.4	4.4	2.5	2.5	1.9	3.5	3.5
K	Финансови и застрахователни дейности	3.3	3.8	3.7	4.3	4.7	2.0	1.7	2.2	2.5	2.5
L	Операции с недвижими имоти	4.8	4.9	5.0	5.2	5.2	1.7	2.3	2.7	2.5	2.0
	в т.ч. условна рента на жилищата, заемани от собствениците им	3.4	2.9	2.9	3.3	3.3	0.2	0.4	0.4	0.5	0.6
M	Професионални дейности и научни изследвания	1.7	2.1	2.7	4.0	3.8	1.7	2.2	2.7	4.5	3.8
N	Административни и спомагателни дейности	2.8	2.7	2.2	2.5	1.8	2.8	2.5	2.3	2.6	1.8
O	Държавно управление	4.4	4.0	3.8	3.8	3.6	3.2	2.6	2.4	2.1	1.8
P	Образование	1.9	1.8	1.8	2.1	2.0	0.8	0.7	0.8	0.9	0.8
Q	Хуманно здравеопазване и социална работа	2.1	2.0	1.8	2.2	2.5	1.8	1.7	1.4	1.8	2.1
R	Култура, спорт и развлечения	1.3	1.4	1.3	1.4	1.5	1.4	1.5	1.3	1.5	1.7
S	Други дейности	0.4	0.4	0.6	0.8	0.6	0.4	0.3	0.2	0.1	0.1
	Общо групировки по икономически дейности	**100.0**	**100.0**	**100.0**	**100.0**	**100.0**	**100.0**	**100.0**	**100.0**	**100.0**	**100.0**

(Проценти)
(Per cent)

Относителен дял на добавената стойност по дейности в общата добавена стойност Value added by activity as a share of total value added					Economic sectors and economic activity groupings
2006	2007	2008	2009	2010	
7.2	**5.6**	**7.2**	**4.9**	**4.9**	**Agriculture, forestry and fishing**
7.2	5.6	7.2	4.9	4.9	Agriculture, forestry and fishing
30.8	**32.4**	**31.1**	**31.3**	**29.5**	**Industry**
2.5	2.4	2.2	2.0	2.6	Mining and quarrying
16.3	17.4	15.4	15.5	14.5	Manufacturing
4.1	3.7	3.3	3.7	4.2	Electricity, gas, steam and air conditioning supply
0.8	0.8	0.9	0.9	1.0	Water supply; sewerage, waste managment and remediation activites
7.1	8.1	9.3	9.2	7.2	Construction
62.0	**62.0**	**61.7**	**63.8**	**65.6**	**Services**
13.5	11.4	11.8	11.5	11.9	Wholesale and retail trade; repair of motor vehicles and motorcycles
8.0	7.6	6.6	6.3	6.7	Transportation and storage
2.4	2.4	2.4	2.2	2.4	Accommodation and food service activities
3.7	3.7	6.0	5.7	5.7	Information and communication
5.5	7.6	6.5	7.1	8.0	Financial and insurance activities
9.9	9.5	9.0	9.4	9.8	Real estate activities
8.6	7.5	7.2	7.5	7.2	of which: imputed rent of owner occupied dwellings
1.8	2.0	2.5	3.2	3.7	Professional, scientific and technical activities
2.7	3.0	2.1	2.4	1.7	Administrative and support service activities
6.4	6.4	6.3	6.6	6.1	Public administration and defence; compulsory social security
3.9	3.9	3.5	3.9	3.7	Education
2.6	2.6	2.5	2.7	3.2	Health and social work activities
1.1	1.4	1.3	1.1	1.2	Arts, entertainment and recreation
0.5	0.5	1.2	1.7	1.5	Other community service activities
100.0	**100.0**	**100.0**	**100.0**	**100.0**	**Total of economic activity groupings**

II. БРУТЕН ВЪТРЕШЕН ПРОДУКТ ПО МЕТОДА НА РАЗХОДИТЕ ЗА КРАЙНО ИЗПОЛЗВАНЕ

GROSS DOMESTIC PRODUCT BY FINAL EXPENDITURE APPROACH

МЕТОДОЛОГИЧНИ БЕЛЕЖКИ

БВП по метода на крайното използване се изчислява като сума от индивидуалното потребление, колективното потребление, бруто образуването на основен капитал, изменението на запасите и външнотърговското салдо на стоки и услуги.

Индивидуалното потребление се състои от:

• Крайни потребителски разходи на домакинствата: покупки на стоки и услуги, без купените за производствено потребление; стоки, произведени от домакинствата за собствено потребление; покупки на услуги, напълно или частично платени; условно начислена рента на жилищата, заемани от собствениците им; част от компенсацията на наетите, представляваща доход в натура. От 1996 г. индивидуалното потребление на домакинствата се изчислява в съответствие с т. нар. национална концепция, т.е. включва потреблението на резиденти в чужбина и изключва потреблението на нерезиденти в страната. От 1997 г. потребителските разходи на домакинствата се изчисляват по класификацията COICOP - Единно международно класифициране на потребителските разходи, използвана в СНС ’93 и ЕСС ’95.

• Крайни потребителски разходи на нетърговските организации, обслужващи домакинствата - разходите на синдикални, религиозни, благотворителни и други организации с идеална цел за предоставяне на стоки и услуги на домакинствата безплатно или по икономически незначими цени.

• Крайни разходи на правителството за индивидуално потребление - разходите на държавния бюджет за услугите, предоставени безплатно на домакинствата в областта на здравеопазването, социалното осигуряване, образованието, спорта, културата и изкуството.

Колективното потребление се измерва с крайните разходи на правителството за колективно потребление, които задоволяват потребностите на обществото като цяло. Включват услугите по поддържането на населените места, осъществявани от общините, част от науката и научното обслужване, управлението, отбраната и сигурността на страната.

Бруто образуването на основен капитал включва направените инвестиции за следните видове дълготрайни активи: дълготрайни материални активи, включващи трайни насаждения, продуктивни и работни животни, сгради, машини,

METHODOLOGICAL NOTES

GDP by final expenditure is calculated as a sum of individual consumption, collective consumption, gross fixed capital formation, changes in inventories, net exports of goods and services.

Individual consumption is measured by:

• Household final consumption expenditure: purchases of goods and services except those bought for intermediate use; goods produced by households for their own final consumption; purchases of services, fully or partially paid; imputed rent of owner occupied dwellings; income in kind. Since 1996 individual consumption of households is calculated according to the national concept i.e. including the consumption of residents abroad and excluding the consumption of non-residents within the economic territory of the country. Since 1997, Household final consumption expenditure is calculated in accordance with COICOP – Classification of Individual Consumption by Purpose, which is used in SNA ’93 and ESA ’95.

• Final consumption expenditure of non-profit institutions serving households - these are expenditures of trade unions, religious, charity and other NPISHs rendering goods and services to households free or at economically insignificant prices;

• Government final consumption expenditure - these are expenditures incurred by the state budget for the provision of individual services free of charge to households: health, social insurance, education, sports, culture and arts.

Collective consumption is measured by the final consumption expenditure of Government on collective services provided to the society as a whole. These are services for maintenance of settlements, fundamental science and part of scientific services, Government administration, defence and security.

Gross fixed capital formation includes the investments for the following types of fixed assets: tangible fixed assets (permanent crops, productive and draught animals, buildings, machinery and equipment, transport facilities, agricultural

съоръжения и оборудване, транспортни средства, стопански инвентар; дълготрайни нематериални активи като програмни продукти, геологопроучвателни и проучвателно-проектантски работи и други. Бруто образуването на основен капитал се измерва с направените през годината разходи за придобиване на дълготрайни активи (вкл. направените разходи за невъведени в действие дълготрайни материални активи - т.нар. незавършено строителство), намалени с приходите от продажба на съществуващи дълготрайни материални активи.

Запасите се състоят от суровини и материали; незавършено производство, готова продукция; стоки за препродажба; млади животни и животни за угояване. Годишните оценки за изменението на запасите и за холдинговите печалби и загуби се правят като сума от тримесечните оценки. За запасите от готова продукция и незавършено производство холдинговите печалби и загуби се елиминират от оценките на продукцията в производствената сметка. От 1997 г. междинното потребление е коригирано със стойността на холдинговите печалби за суровини и материали. Изменението на запасите като елемент на БВП по метода на разходите за крайно използване се изчислява без холдингови печалби и загуби за четирите групи запаси.

Оценките на изменението на запасите без холдингови печалби/загуби се правят по следния начин:

Наличностите на запасите по вид и по дейности в началото и в края на дадено тримесечие се дефлират със специфични ценови индекси, с което се трансформират в средногодишни цени на предходната година. Разликата между дефлираните стойности (края минус началото на периода) представлява оценка на физическото изменение на запасите по постоянни цени без холдингови печалби/загуби. Оценката за изменението на запасите по цени на съответното тримесечие се получава чрез инфлиране на оценката по постоянни цени с ценови индекс за съответното тримесечие.

Холдинговите печалби/загуби не са елиминирани за периода 1991 - 1993 г. по цени на съответната година и за периода 1992 - 1994 г. по цени на предшестващата година.

Външнотърговското салдо на стоки и услуги се изчислява като разлика между износа и вноса на стоки и услуги. Износът и вносът на стоки са по цени FOB.

equipment); intangible fixed assets (R&D products, software, mineral exploration and construction research and design). Gross fixed capital formation is measured by expenditures on acquisition of fixed assets (incl. uncompleted construction) less the revenues from sales of existing fixed tangible assets.

Inventories consist of materials and supplies, work-in-progress, finished goods and goods for resale; young animals and animals for fattening. Four quarterly estimates for holding gains/losses and changes in inventories are made and the annual values are the sum of the quarterly figures. The holding gains for work-in-progress and finished goods are excluded from the estimates of gross output in the Production account. Since 1997 the intermediate consumption is adjusted by the value of holding gains for raw materials and supplies. Changes in inventories included in GDP by final expenditure are calculated on the basis of information for all four types of inventories.

The estimates for all types of inventories are carried out using the following approach:

The value of inventories by type and by activity, at the beginning and at the end of the corresponding quarter is deflated by the specific price indices and transformed into average preceding year prices. The difference between the deflated values (end minus beginning of the period) represents the estimate of the physical change of the corresponding type of inventory at constant prices. The change of inventories at quarterly current prices is obtained through inverse inflation by the price index for the quarter in question.

The values of holding gains/losses are not eliminated for the period 1991 - 1993 at current prices and for the period 1992 - 1994 at preceding year prices.

Net exports of goods and services are measured by the difference between the exports and imports of goods and services. Exports and imports are valued f.o.b.

2.1. Брутен вътрешен продукт по метода на разходите за крайно използване, текущи цени, 1995 - 2010 година
Gross domestic product by final expenditure approach current prices, 1995 - 2010

Години Year	Методология Methodology	Брутен вътрешен продукт Gross domestic product	Крайно потребление Final consumption expenditure				Бруто образуване на основен капитал Gross fixed capital formation	Изменение на запасите[1] Changes in inventories[1]	Износ минус внос Exports minus imports
			общо Total	крайни потребителски разходи на домакинствата и НТООД Final consumption expenditure of households and NPISHs	индивидуални правителствени разходи за крайно потребление Individual final consumption expenditure of general Government	колективни правителствени разходи за крайно потребление Collective final consumption expenditure of general Government			
			B.1*g	P.3	P.31	P.32	P.51	P.52	B.11
			Млн. левове/Million Levs						
1995[2]	СНС/SNA`93	878	722	575	76	71	134	4	18
1996	ЕСС/ESA`95	1581	1398	1181	111	105	238	-95	41
1997	ЕСС/ESA`95	16909	14290	12053	1177	1061	1919	-191	891
1998[3]	ЕСС/ESA`95	22992	18888	15017	1889	1982	3006	865	232
1999	ЕСС/ESA`95	24309	21110	16777	2084	2249	3654	662	-1117
2000	ЕСС/ESA`95	27399	23935	18730	2255	2950	4325	601	-1462
2001	ЕСС/ESA`95	30299	27022	21312	2713	2997	5537	595	-2855
2002	ЕСС/ESA`95	33189	29342	23073	3021	3248	6060	472	-2685
2003	ЕСС/ESA`95	35812	31935	24810	3473	3652	6807	770	-3700
2004	ЕСС/ESA`95	39824	35330	27609	3652	4069	8109	949	-4564
2005	ЕСС/ESA`95	45484	39816	31484	3806	4526	11711	821	-6864
2006	ЕСС/ESA`95	51783	44247	34939	4308	5000	14297	2346	-9107
2007	ЕСС/ESA`95	60185	51532	41508	4604	5420	17264	3256	-11867
2008	ЕСС/ESA`95	69295	57496	45998	5279	6219	23283	2732	-14216
2009	ЕСС/ESA`95	68322	54294	43156	5108	6030	19724	339	-6035
2010	ЕСС/ESA`95	70511	55709	44262	5655	5792	16077	61	-1336
			Структура на БВП/Structure of GDP - %						
1995[2]	СНС/SNA`93	100.0	82.3	65.6	8.6	8.1	15.3	0.4	2.0
1996	ЕСС/ESA`95	100.0	88.4	74.7	7.0	6.7	15.1	-6.0	2.5
1997	ЕСС/ESA`95	100.0	84.5	71.2	7.0	6.3	11.3	-1.1	5.3
1998[3]	ЕСС/ESA`95	100.0	82.1	65.3	8.2	8.6	13.1	3.8	1.0
1999	ЕСС/ESA`95	100.0	86.9	69.0	8.6	9.3	15.0	2.7	-4.6
2000	ЕСС/ESA`95	100.0	87.4	68.4	8.2	10.8	15.8	2.1	-5.3
2001	ЕСС/ESA`95	100.0	89.2	70.3	9.0	9.9	18.3	1.9	-9.4
2002	ЕСС/ESA`95	100.0	88.4	69.5	9.1	9.8	18.3	1.4	-8.1
2003	ЕСС/ESA`95	100.0	89.2	69.3	9.7	10.2	19.0	2.2	-10.4
2004	ЕСС/ESA`95	100.0	88.7	69.4	9.1	10.2	20.5	2.3	-11.5
2005	ЕСС/ESA`95	100.0	87.5	69.2	8.4	9.9	25.7	1.9	-15.1
2006	ЕСС/ESA`95	100.0	85.4	67.4	8.4	9.6	27.6	4.6	-17.6
2007	ЕСС/ESA`95	100.0	85.6	68.9	7.7	9.0	28.7	5.4	-19.7
2008	ЕСС/ESA`95	100.0	83.0	66.3	7.7	9.0	33.6	3.9	-20.5
2009	ЕСС/ESA`95	100.0	79.5	63.2	7.5	8.8	28.9	0.5	-8.9
2010	ЕСС/ESA`95	100.0	79.0	62.8	8.0	8.2	22.8	0.1	-1.9

[1] Вкл. статистическата разлика.
[2] Ревизирани данни от 1995 година Вж. предговора.
[3] Данните за периода 1995 - 1998 г. са преизчислени от BGL в BGN (1 000 BGL = 1BGN).

[1] Inc. statistical discrepancy .
[2] Revised data since 1995. See preface.
[3] The data for the period 1995 -1998 are recalculated from BGL to BGN (1 000 BGL = 1 BGN).

2.2. Компоненти на крайно използвания БВП, 2006 - 2010 година
GDP by final expenditure categories, 2006 - 2010

(Хил. левове)
(Thousand Levs)

Код Code		По текущи цени At current prices					По цени на предшестващата година At preceding year prices				
		2006	2007	2008	2009	2010	2007	2008	2009	2010	
P.3	Крайно потребление	44246561	51532254	57496130	54293381	55708981	47420686	52847625	53270969	54553208	Final consumption
P.31	Индивидуално потребление	39246858	46112100	51276825	48263560	49917517	42499965	47508818	47355437	48555423	Individual consumption
	Крайни потребителски разходи на домакинствата	34761900	41300826	45765681	42942109	43990199	37897952	42712917	42312179	42932356	Final consumption expenditure of households
	Крайни потребителски разходи на НТО, обслужващи домакинствата	177386	206918	232486	213048	272056	190017	209287	206268	272203	Final consumption expenditure of NPISHs
	Крайни потребителски разходи на правителството	4307572	4604356	5278658	5108403	5655262	4411996	4586614	4836990	5350864	Final consumption expenditure of Government
P.32	Колективно потребление	4999703	5420154	6219305	6029821	5791464	4920721	5338807	5915533	5997785	Collective consumption
P.51	Бруто образуване на основен капитал	14297471	17263925	23282613	19724292	16077321	15985116	21037648	19186751	16119383	Gross fixed capital formation
P.52	Физическо изменение на запасите	2346037	3254958	2731918	338899	60692	2814585	2818608	341807	98907	Changes in inventories
B11	Салдо (износ - внос)	-9106981	-11866511	-14215630	-6034962	-1335751	-11098192	-12793471	-7299374	-2181550	Net exports
P.6	Износ на стоки и услуги	31696077	35789734	40341767	32457958	40480778	33632897	36878926	35815659	37238104	Exports of goods and services
P.7	Внос на стоки и услуги	40803058	47656245	54557397	38492920	41816529	44731089	49672397	43115033	39419654	Imports of goods and services
	Статистическа разлика	0	0	0	0	0	0	0	0	0	Statistical discrepancy
B.1*g	**Брутен вътрешен продукт**	**51783088**	**60184626**	**69295031**	**68321610**	**70511243**	**55122195**	**63910410**	**65500154**	**68589948**	**Gross domestic product**

2.3. Индекси на физическия обем и дефлатори на БВП по компоненти на крайното използване, 2007 - 2010 година
Volume indices and deflators of GDP by final expenditure, 2007 - 2010

(Предшестващата година = 100)
(Preceding year = 100)

Код Code		Индекси на физическия обем Volume indeces				Дефлатори Deflators				
		2007	2008	2009	2010*	2007	2008	2009	2010*	
P.3	Крайно потребление	107.2	102.6	92.7	100.5	108.7	108.8	101.9	102.1	Final consumption
P.31	Индивидуално потребление	108.3	103.0	92.4	100.6	108.5	107.9	101.9	102.8	Individual consumption
	Крайни потребителски разходи на домакинствата	109.0	103.4	92.5	100.0	109.0	107.1	101.5	102.5	Final consumption expenditure of households
	Крайни потребителски разходи на НТО, обслужващи домакинствата	107.1	101.1	88.7	127.8	108.9	111.1	103.3	99.9	Final consumption expenditure of NPISHs
	Крайни потребителски разходи на правителството	102.4	99.6	91.6	104.7	104.4	115.1	105.6	105.7	Final consumption expenditure of Government
P.32	Колективно потребление	98.4	98.5	95.1	99.5	110.1	116.5	101.9	96.6	Collective consumption
P.51	Бруто образуване на основен капитал	111.8	121.9	82.4	81.7	108.0	110.7	102.8	99.7	Gross fixed capital formation
P.52	Физическо изменение на запасите	.	.	.	.	.	.	.	.	Changes in inventories
B11	Салдо (износ - внос)	.	.	.	.	.	.	.	.	Net exports
P.6	Износ на стоки и услуги	106.1	103.0	88.8	114.7	106.4	109.4	90.6	108.7	Exports of goods and services
P.7	Внос на стоки и услуги	109.6	104.2	79.0	102.4	106.5	109.8	89.3	106.1	Imports of goods and services
	Статистическа разлика	0	0	0	0	0	0	0	0	Statistical discrepancy
B.1*g	**Брутен вътрешен продукт**	**106.4**	**106.2**	**94.5**	**100.4**	**109.2**	**108.4**	**104.3**	**102.8**	**Gross domestic product**

Фиг. 1. Структура на брутния вътрешен продукт по компоненти на разходите за крайно използване
Figure 1. Structure of GDP by final expenditure approach

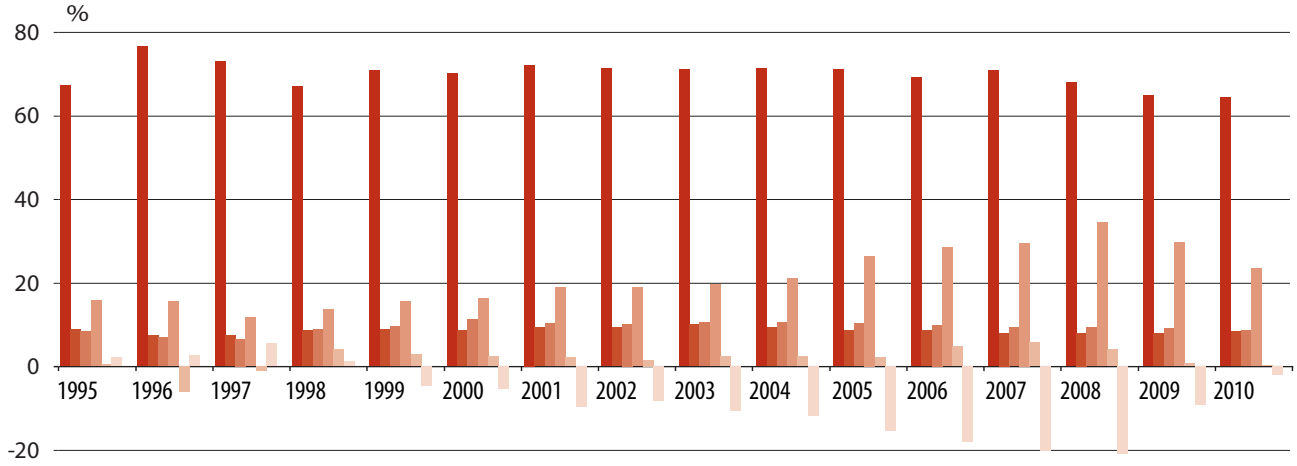

- Крайни потребителски разходи на домакинствата и НТООД/Final consumption expenditure of households and NPISHs
- Индивидуални правителствени разходи/Individual final consumption expenditure of general government
- Колективни правителствени разходи/Collective final consumption expenditure of general government
- Бруто образуване на основен капитал/Gross fixed capital formation
- Изменение на запасите, вкл. статистическата разлика/Changes in inventories inc.statistical discrepancy
- Износ минус внос/Exports minus imports

III. СМЕТКА „ФОРМИРАНЕ НА ДОХОДА" ПО ИКОНОМИЧЕСКИ СЕКТОРИ И ДЕЙНОСТИ

GENERATION OF INCOME ACCOUNT BY ECONOMIC SECTOR AND ECONOMIC ACTIVITY GROUPINGS

МЕТОДОЛОГИЧНИ БЕЛЕЖКИ

Сметка **Формиране на дохода** се съставя паралелно със сметка „Производство" и характеризира създаването на първичните доходи на участниците в производствения процес - дейност, икономически сектор и институционален сектор. Ресурс на сметката е брутната добавена стойност.

Данните за сметка „Формиране на дохода" са представени по агрегирани групировки по икономически дейности - Номенклатура А21 на Класификацията на икономическите дейности 2008, която е в съответствие със стратегическата класификация на икономическите дейности в Европейския съюз - NACE Rev. 2.

Балансиращата статия **Бруто оперираш излишък и/или бруто смесен доход** се изчислява като разлика между брутната добавена стойност по базисни цени и компенсацията на наетите лица и позицията „Нето други данъци върху производството".

Компенсацията на наетите лица се състои от всички начисления на работодателя в полза на наетите лица - работна заплата в стойност и в натура и всички доплащания съгласно трудовото законодателство, осигурителни вноски (действителни и условно начислени), здравноосигурителни вноски и отчисления за фонд „Безработица".

Позицията **„Нето други данъци върху производството"** представлява свързани с производството като цяло некомпенсируеми плащания на работодателите към държавния бюджет, намалени с другите субсидии върху производството, предоставени от държавния бюджет на икономическите единици. До 2000 г. тя се състои само от предоставените субсидии, а от 2001 г. включва и другите данъци върху производството.

METHODOLOGICAL NOTES

The **Generation of Income account** is compiled in parallel with the Production account and shows the activity, economic and institutional sector in which the primary incomes originate. **Gross value added** is the resource of this account.

Data for Generation of income account by activity are presented according to A21 level of Classification of Economic Actities 2008, wich is consistent with the classification of economic activities of the European Union - NACE Rev. 2.

Gross operating surplus and/or mixed income is a balancing item, which is estimated as a difference between gross value added at basic prices and compensation of employees and net taxes on production.

Compensation of employees includes the total remuneration, in cash or in kind, payable by an enterprise to an employee in return for work done by the latter during the accounting period, employers' social contributions (actual and imputed), health insurance contributions and contributions to Unemployment Fund according to the present labour legislation.

The item **Other taxes on production, net** represents unrequited payments of the employers to the state budget less subsidies granted by the state budget to the economic units. Until 2000 it consists only of subsidies granted, while since 2001 onwards other taxes on production are included as well.

3.1.1. Брутен вътрешен продукт по метода на доходите, текущи цени, 1995 - 2010 година
Gross domestic product by income approach, current prices, 1995 - 2010

Години Year	Методология Methodology	Брутен вътрешен продукт Gross domestic product	Корективи Adjustments	Брутна добавена стойност Gross value added	Елементи на дохода Income components		
					компенсация на наетите Compensation of employees	нето оперираща излишък/смесен доход и нето данъци върху производството Net operating surplus/mixed income and net taxes on production	потребление на основен капитал Consumption of fixed capital
		B.1*g		B.1g	D.1	B.2n/B.3n+D29-D39	K.1
	Млн. левове/Million Levs						
1995[1]	ECC/ESA`95	878	98	780	380	323	77
1996	ECC/ESA`95	1581	182	1400	658	599	143
1997	ECC/ESA`95	16909	1660	15248	5969	8122	1158
1998[2]	ECC/ESA`95	22992	2766	20226	9233	8341	2652
1999	ECC/ESA`95	24309	2800	21509	9326	9232	2951
2000	ECC/ESA`95	27399	3416	23983	9943	10863	3176
2001	ECC/ESA`95	30299	3697	26602	11018	11997	3586
2002	ECC/ESA`95	33189	3730	29459	11717	13525	4217
2003	ECC/ESA`95	35812	4693	31119	12656	13505	4959
2004	ECC/ESA`95	39824	5943	33881	13816	14634	5431
2005	ECC/ESA`95	45484	6989	38494	15672	16446	6377
2006	ECC/ESA`95	51783	8359	43424	17374	19060	6989
2007	ECC/ESA`95	60185	9610	50575	20398	21809	8368
2008	ECC/ESA`95	69295	11562	57733	24396	25036	8300
2009	ECC/ESA`95	68322	9626	58695	25810	23439	9446
2010	ECC/ESA`95	70511	9795	60716	27130	23239	10347
	Структура на БВП/Structure of GDP - %						
1995[1]	ECC/ESA`95	100.0	11.2	88.8	43.3	36.7	8.8
1996	ECC/ESA`95	100.0	11.5	88.5	41.6	37.8	9.1
1997	ECC/ESA`95	100.0	9.8	90.2	35.3	48.1	6.8
1998[2]	ECC/ESA`95	100.0	12.0	88.0	40.2	36.3	11.5
1999	ECC/ESA`95	100.0	11.5	88.5	38.4	38.0	12.1
2000	ECC/ESA`95	100.0	12.5	87.5	36.3	39.6	11.6
2001	ECC/ESA`95	100.0	12.2	87.8	36.4	39.6	11.8
2002	ECC/ESA`95	100.0	11.2	88.8	35.3	40.8	12.7
2003	ECC/ESA`95	100.0	13.1	86.9	35.3	37.8	13.8
2004	ECC/ESA`95	100.0	14.9	85.1	34.7	36.8	13.6
2005	ECC/ESA`95	100.0	15.4	84.6	34.5	36.1	14.0
2006	ECC/ESA`95	100.0	16.1	83.9	33.6	36.8	13.5
2007	ECC/ESA`95	100.0	16.0	84.0	33.9	36.2	13.9
2008	ECC/ESA`95	100.0	16.7	83.3	35.2	36.1	12.0
2009	ECC/ESA`95	100.0	14.1	85.9	37.8	34.3	13.8
2010*	ECC/ESA`95	100.0	13.9	86.1	38.5	32.9	14.7

[1] Ревизирани данни от 1995 година. Вж. предговора.
[2] Данните за периода 1995 - 1998 г. са преизчислени от BGL в BGN (1 000 BGL = 1BGN).

[1] Revised data since 1995. See preface.
[2] The data for the period 1995 -1998 are recalculated from BGL to BGN (1 000 BGL = 1 BGN).

3.1.2. Сметка „Формиране на дохода" по икономически сектори и дейности, текущи цени, 2006 година
Generation of income account by economic sector and economic activity groupings, current prices, 2006

Код КИД - 2008 Code NACE Rev. 2	Групировки по икономически сектори и дейности	Брутна добавена стойност по базисни цени Gross value added at basic prices	Компенсация на наетите лица Compensation of employees	Работна заплата Wages and salaries	Социалноосигурителни вноски Social contributions
		B.1g	D.1	D.11	D.12
	Селско, горско и рибно стопанство	**3112789**	**298690**	**248209**	**50481**
A	Селско, горско и рибно стопанство	3112789	298690	248209	50481
	Индустрия	**13379158**	**5813789**	**4737169**	**1076620**
B	Добивна промишленост	1067798	362146	283612	78534
C	Преработваща промишленост	7079682	3607233	2944614	662619
D	Производство и разпределение на електрическа и топлинна енергия и на газообразни горива	1777684	506520	399925	106595
E	Доставяне на води; канализационни услуги, управление на отпадъци и възстановяване	369725	360452	290579	69873
F	Строителство	3084269	977438	818439	158999
	Услуги	**26931663**	**11261682**	**9303291**	**1958391**
G	Търговия; ремонт на автомобили и мотоциклети	5851036	1933206	1642410	290796
H	Транспорт, складиране и пощи	3453165	1351860	1137786	214074
I	Хотелиерство и ресторантьорство	1016175	572263	501857	70406
J	Създаване и разпространение на информация и творчески продукти; далекосъобщения	1627652	433245	367491	65754
K	Финансови и застрахователни дейности	2401387	808709	664882	143827
L	Операции с недвижими имоти	4320547	125787	107531	18256
	в т.ч. условна рента на жилищата, заемани от собствениците им	3751054	x	x	x
M	Професионални дейности и научни изследвания	717423	471631	401476	70155
N	Административни и спомагателни дейности	1193648	631361	538731	92630
O	Държавно управление	2782120	2427106	1882200	544906
P	Образование	1692680	1265200	1024647	240553
Q	Хуманно здравеопазване и социална работа	1144839	919995	754580	165415
R	Култура, спорт и развлечения	497071	153190	133517	19673
S	Други дейности	233920	168129	146183	21946
	Общо групировки по икономически дейности	**43423610**	**17374161**	**14288669**	**3085492**
	Корективи	**8359478**			
D.2121	Мита върху вноса	454926			
D.214-D.31	Нето данъци върху продуктите	2360232			
D.211	ДДС	5544320			
B.1*g	**БРУТЕН ВЪТРЕШЕН ПРОДУКТ**	**51783088**			

(Хил. левове)
(Thousand Levs)

Други данъци върху производството Other taxes on production	Други субсидии върху производството Other subsidies on production	Брутен оперираш излишък/брутен смесен доход Gross operating surplus, gross mixed income	Потребление на основен капитал Consumption of fixed capital income	Нетен оперираш излишък/нетен смесен доход Net operating surplus/ Net mixed income	Economic sectors and economic activity groupings
D.29	D.39	B.2g,B.3g	K.1	B.2n,B.3n	
8031	**11716**	**2817784**	**172801**	**2644983**	**Agriculture, forestry and fishing**
8031	11716	2817784	172801	2644983	Agriculture, forestry and fishing
14602	**7281**	**7558048**	**2683373**	**4874675**	**Industry**
34	0	705618	148448	557170	Mining and quarrying
7376	3430	3468503	1510820	1957683	Manufacturing
4	0	1271160	642386	628774	Electricity, gas, steam and air conditioning supply
6271	3851	6853	58464	-51611	Water supply; sewerage, waste management and remediation activities
917	0	2105914	323255	1782659	Construction
279115	**90862**	**15481728**	**4133179**	**11348549**	**Services**
12532	1972	3907270	652126	3255144	Wholesale and retail trade;
1215	0	2100090	920271	1179819	Transportation and storage
18406	2323	427829	191291	236538	Accommodation and food service activities
4424	857	1190840	408479	782361	Information and communication
34077	0	1558601	147218	1411383	Financial and insurance activities
371	0	4194389	549322	3645067	Real estate activities
x	x	3751054	412616	3338438	of which: imputed rent of owner occupied dwellings
1622	0	244170	67204	176966	Professional, scientific and technical activities
11632	0	550655	152247	398408	Administrative and support service activities
0	0	355014	355014	0	Public administration and defence; compulsory social security
17733	7463	417210	437309	-20099	Education
152029	64704	137519	160155	-22636	Health and social work activities
12544	13543	344880	72977	271903	Arts, entertainment and recreation
12530	0	53261	19566	33695	Other community service activities
301748	**109859**	**25857560**	**6989353**	**18868207**	**Total of economic activity groupings**
					Adjustments
					Import duties
					Net taxes on products
					VAT
					GDP AT MARKET PRICES

3.1.3. Сметка „Формиране на дохода" по икономически сектори и дейности, текущи цени, 2007 година
Generation of income account by economic sector and economic activity groupings, current prices, 2007

Код КИД - 2008 Code NACE Rev. 2	Групировки по икономически сектори и дейности	Брутна добавена стойност по базисни цени Gross value added at basic prices	Компенсация на наетите лица Compensation of employees	Работна заплата Wages and salaries	Социалноосигурителни вноски Social contributions
		B.1g	D.1	D.11	D.12
	Селско, горско и рибно стопанство	**2823923**	**334065**	**281378**	**52687**
A	Селско, горско и рибно стопанство	2823923	334065	281378	52687
	Индустрия	**16395471**	**6702563**	**5689997**	**1012566**
B	Добивна промишленост	1196448	396153	329321	66832
C	Преработваща промишленост	8796476	4086733	3483822	602911
D	Производство и разпределение на електрическа и топлинна енергия и на газообразни горива	1875440	532903	435637	97266
E	Доставяне на води; канализационни услуги, управление на отпадъци и възстановяване	426789	379827	313127	66700
F	Строителство	4100318	1306947	1128090	178857
	Услуги	**31355343**	**13360915**	**11280843**	**2080072**
G	Търговия; ремонт на автомобили и мотоциклети	5785478	2296851	2006111	290740
H	Транспорт, складиране и пощи	3837367	1568403	1352719	215684
I	Хотелиерство и ресторантьорство	1214541	683198	615708	67490
J	Създаване и разпространение на информация и творчески продукти; далекосъобщения	1883765	512684	446951	65733
K	Финансови и застрахователни дейности	3814819	1115475	920173	195302
L	Операции с недвижими имоти	4814019	166800	148212	18588
	в т.ч. условна рента на жилищата, заемани от собствениците им	3768462	x	x	x
M	Професионални дейности и научни изследвания	1001348	640410	569035	71375
N	Административни и спомагателни дейности	1513693	810381	714486	95895
O	Държавно управление	3250957	2829623	2222948	606675
P	Образование	1975270	1358188	1109520	248668
Q	Хуманно здравеопазване и социална работа	1323167	1032263	874970	157293
R	Култура, спорт и развлечения	677694	168921	146732	22189
S	Други дейности	263225	177718	153278	24440
	Общо групировки по икономически дейности	**50574737**	**20397543**	**17252218**	**3145325**
	Корективи	**9609889**			
D.2121	Мита върху вноса	118875			
D.214-D.31	Нето данъци върху продуктите	3251532			
D.211	ДДС	6239482			
B.1*g	**БРУТЕН ВЪТРЕШЕН ПРОДУКТ**	**60184626**			

(Хил. левове)
(Thousand Levs)

Други данъци върху производството Other taxes on production	Други субсидии върху производството Other subsidies on production	Брутен оперираш излишък/брутен смесен доход Gross operating surplus, gross mixed income	Потребление на основен капитал Consumption of fixed capital income	Нетен оперираш излишък/нетен смесен доход Net operating surplus/ Net mixed income	Economic sectors and economic activity groupings
D.29	D.39	B.2g,B.3g	K.1	B.2n,B.3n	
7330	**489845**	**2972373**	**202680**	**2769693**	**Agriculture, forestry and fishing**
7330	489845	2972373	202680	2769693	Agriculture, forestry and fishing
13329	**13068**	**9692647**	**3288603**	**6404044**	**Industry**
32	0	800263	182902	617361	Mining and quarrying
6734	5976	4708985	1807635	2901350	Manufacturing
4	0	1342533	752902	589631	Electricity, gas, steam and air conditioning supply
5723	7092	48331	67725	-19394	Water supply; sewerage, waste management and remediation activities
836	0	2792535	477439	2315096	Construction
254801	**98230**	**17837857**	**4876817**	**12961040**	**Services**
11440	3435	3480622	858727	2621895	Wholesale and retail trade;
1109	0	2267855	1072583	1195272	Transportation and storage
16802	4037	518578	219434	299144	Accommodation and food service activities
4041	1494	1368534	473238	895296	Information and communication
31109	0	2668235	210667	2457568	Financial and insurance activities
338	0	4646881	598344	4048537	Real estate activities
x	x	3768462	414531	3353931	of which: imputed rent of owner occupied dwellings
1481	0	359457	92564	266893	Professional, scientific and technical activities
10621	0	692691	202179	490512	Administrative and support service activities
0	0	421334	421334	0	Public administration and defence; compulsory social security
16188	7538	608432	438895	169537	Education
138786	65853	217971	196568	21403	Health and social work activities
11444	15873	513202	68645	444557	Arts, entertainment and recreation
11442	0	74065	23639	50426	Other community service activities
275460	**601143**	**30502877**	**8368100**	**22134777**	**Total of economic activity groupings**
					Adjustments
					Import duties
					Net taxes on products
					VAT
					GDP AT MARKET PRICES

3.1.4. Сметка „Формиране на дохода" по икономически сектори и дейности, текущи цени, 2008 година
Generation of income account by economic sector and economic activity groupings, current prices, 2008

Код КИД - 2008 Code NACE Rev. 2	Групировки по икономически сектори и дейности	Брутна добавена стойност по базисни цени Gross value added at basic prices	Компенсация на наетите лица Compensation of employees	Работна заплата Wages and salaries	Социалноосигурителни вноски Social contributions
		B.1g	D.1	D.11	D.12
	Селско, горско и рибно стопанство	**4132017**	**444331**	**378392**	**65939**
A	Селско, горско и рибно стопанство	4132017	444331	378392	65939
	Индустрия	**17986559**	**8011161**	**6476745**	**1534416**
B	Добивна промишленост	1250346	605546	439690	165856
C	Преработваща промишленост	8884978	4562508	3760776	801732
D	Производство и разпределение на електрическа и топлинна енергия и на газообразни горива	1933054	772602	556031	216571
E	Доставяне на води; канализационни услуги, управление на отпадъци и възстановяване	532624	310828	244839	65989
F	Строителство	5385557	1759677	1475409	284268
	Услуги	**35614258**	**15940651**	**13198267**	**2742384**
G	Търговия; ремонт на автомобили и мотоциклети	6816968	2666501	2266640	399861
H	Транспорт, складиране и пощи	3780505	1574041	1256036	318005
I	Хотелиерство и ресторантьорство	1384680	779199	692070	87129
J	Създаване и разпространение на информация и творчески продукти; далекосъобщения	3464012	1073314	925074	148240
K	Финансови и застрахователни дейности	3720912	1497159	1263477	233682
L	Операции с недвижими имоти	5181319	251500	216691	34809
	в т.ч. условна рента на жилищата, заемани от собствениците им	4144498	x	x	x
M	Професионални дейности и научни изследвания	1468346	949199	823731	125468
N	Административни и спомагателни дейности	1184608	608175	527416	80759
O	Държавно управление	3646366	3314308	2578621	735687
P	Образование	2049224	1651515	1343551	307964
Q	Хуманно здравеопазване и социална работа	1440445	1151746	940227	211519
R	Култура, спорт и развлечения	767540	237192	200231	36961
S	Други дейности	709333	186802	164502	22300
	Общо групировки по икономически дейности	**57732834**	**24396143**	**20053404**	**4342739**
	Корективи	**11562197**			
D.2121	Мита върху вноса	168011			
D.214-D.31	Нето данъци върху продуктите	3840431			
D.211	ДДС	7553755			
B.1*g	**БРУТЕН ВЪТРЕШЕН ПРОДУКТ**	**69295031**			

(Хил. левове)
(Thousand Levs)

Други данъци върху производството Other taxes on production	Други субсидии върху производството Other subsidies on production	Брутен оперираш излишък/брутен смесен доход Gross operating surplus, gross mixed income	Потребление на основен капитал Consumption of fixed capital income	Нетен оперираш излишък/нетен смесен доход Net operating surplus/ Net mixed income	Economic sectors and economic activity groupings
D.29	D.39	B.2g,B.3g	K.1	B.2n,B.3n	
7280	**789632**	**4470038**	**253631**	**4216407**	**Agriculture, forestry and fishing**
7280	789632	4470038	253631	4216407	Agriculture, forestry and fishing
167345	**13006**	**9821059**	**3427254**	**6393805**	**Industry**
11394	0	633406	268540	364866	Mining and quarrying
79721	4510	4247259	1791065	2456194	Manufacturing
63504	0	1096948	702245	394703	Electricity, gas, steam and air conditioning supply
7929	8496	222363	71959	150404	Water supply; sewerage, waste management and remediation activities
4797	0	3621083	593445	3027638	Construction
195123	**105656**	**19584140**	**4619340**	**14964800**	**Services**
9304	2593	4143756	852601	3291155	Wholesale and retail trade;
81998	0	2124466	655599	1468867	Transportation and storage
4138	3054	604397	201022	403375	Accommodation and food service activities
13142	1128	2378684	583561	1795123	Information and communication
11946	0	2211807	272064	1939743	Financial and insurance activities
2327	0	4927492	704447	4223045	Real estate activities
x	x	4144498	455895	3688603	of which: imputed rent of owner occupied dwellings
10428	87	508806	179941	328865	Professional, scientific and technical activities
3177	0	573256	128946	444310	Administrative and support service activities
0	0	332058	332058	0	Public administration and defence; compulsory social security
39958	14715	372466	377242	-4776	Education
12591	64111	340219	237225	102994	Health and social work activities
3921	19968	546395	67019	479376	Arts, entertainment and recreation
2193	0	520338	27615	492723	Other community service activities
369748	**908294**	**33875237**	**8300225**	**25575012**	**Total of economic activity groupings**
					Adjustments
					Import duties
					Net taxes on products
					VAT
					GDP AT MARKET PRICES

3.1.5. Сметка „Формиране на дохода” по икономически сектори и дейности, текущи цени, 2009 година
Generation of income account by economic sector and economic activity groupings, current prices, 2009

Код КИД - 2008 Code NACE Rev. 2	Групировки по икономически сектори и дейности	Брутна добавена стойност по базисни цени Gross value added at basic prices	Компенсация на наетите лица Compensation of employees	Работна заплата Wages and salaries	Социалноосигурителни вноски Social contributions
		B.1g	D.1	D.11	D.12
	Селско, горско и рибно стопанство	**2841266**	**536935**	**468356**	**68579**
A	Селско, горско и рибно стопанство	2841266	536935	468356	68579
	Индустрия	**18394515**	**7889567**	**6532560**	**1357007**
B	Добивна промишленост	1212380	614121	477991	136130
C	Преработваща промишленост	9078836	4221023	3549920	671103
D	Производство и разпределение на електрическа и топлинна енергия и на газообразни горива	2168053	926738	709577	217161
E	Доставяне на води; канализационни услуги, управление на отпадъци и възстановяване	523765	276483	217660	58823
F	Строителство	5411481	1851202	1577412	273790
	Услуги	**37459708**	**17383826**	**14708278**	**2675548**
G	Търговия; ремонт на автомобили и мотоциклети	6737700	3045217	2609671	435546
H	Транспорт, складиране и пощи	3694608	1658602	1354222	304380
I	Хотелиерство и ресторантьорство	1307640	896202	800192	96010
J	Създаване и разпространение на информация и творчески продукти; далекосъобщения	3374834	1233670	1080892	152778
K	Финансови и застрахователни дейности	4169313	1575135	1320858	254277
L	Операции с недвижими имоти	5519577	292788	258150	34638
	в т.ч. условна рента на жилищата, заемани от собствениците им	4406957	x	x	x
M	Професионални дейности и научни изследвания	1862780	1118941	989846	129095
N	Административни и спомагателни дейности	1393566	600084	517675	82409
O	Държавно управление	3836602	3421645	2756624	665021
P	Образование	2287649	1776367	1499051	277316
Q	Хуманно здравеопазване и социална работа	1599283	1180527	1014667	165860
R	Култура, спорт и развлечения	662003	360739	307073	53666
S	Други дейности	1014153	223909	199357	24552
	Общо групировки по икономически дейности	**58695489**	**25810328**	**21709194**	**4101134**
	Корективи	**9626121**			
D.2121	Мита върху вноса	102646			
D.214-D.31	Нето данъци върху продуктите	3350921			
D.211	ДДС	6172554			
B.1*g	**БРУТЕН ВЪТРЕШЕН ПРОДУКТ**	**68321610**			

(Хил. левове)
(Thousand Levs)

Други данъци върху производството Other taxes on production	Други субсидии върху производството Other subsidies on production	Брутен оперираш излишък/брутен смесен доход Gross operating surplus, gross mixed income	Потребление на основен капитал Consumption of fixed capital income	Нетен оперираш излишък/нетен смесен доход Net operating surplus/ Net mixed income	Economic sectors and economic activity groupings
D.29	D.39	B.2g,B.3g	K.1	B.2n,B.3n	
7560	**811978**	**3108749**	**357153**	**2751596**	**Agriculture, forestry and fishing**
7560	811978	3108749	357153	2751596	Agriculture, forestry and fishing
173774	**11145**	**10342319**	**3722819**	**6619500**	**Industry**
11836	0	586423	281736	304687	Mining and quarrying
82780	8632	4783665	1945292	2838373	Manufacturing
65942	0	1175373	732285	443088	Electricity, gas, steam and air conditioning supply
8235	2513	241560	72355	169205	Water supply; sewerage, waste management and remediation activities
4981	0	3555298	691151	2864147	Construction
202606	**99614**	**19972890**	**5366490**	**14606400**	**Services**
9659	4963	3687787	952669	2735118	Wholesale and retail trade;
85143	0	1950863	669386	1281477	Transportation and storage
4296	5833	412975	235990	176985	Accommodation and food service activities
13649	2158	2129673	820414	1309259	Information and communication
12404	0	2581774	311775	2269999	Financial and insurance activities
2415	0	5224374	878073	4346301	Real estate activities
x	x	4406957	484765	3922192	of which: imputed rent of owner occupied dwellings
10826	3650	736663	221529	515134	Professional, scientific and technical activities
3298	0	790184	173552	616632	Administrative and support service activities
0	0	414957	414957	0	Public administration and defence; compulsory social security
41491	14775	484566	350547	134019	Education
13076	53315	458995	229311	229684	Health and social work activities
4072	14920	312112	76666	235446	Arts, entertainment and recreation
2277	0	787967	31621	756346	Other community service activities
383940	**922737**	**33423958**	**9446462**	**23977496**	**Total of economic activity groupings**
					Adjustments
					Import duties
					Net taxes on products
					VAT
					GDP AT MARKET PRICES

3.1.6. Сметка „Формиране на дохода" по икономически сектори и дейности, текущи цени, 2010 година
Generation of income account by economic sector and economic activity groupings, current prices, 2010

Код КИД - 2008 Code NACE Rev. 2	Групировки по икономически сектори и дейности	Брутна добавена стойност по базисни цени Gross value added at basic prices	Компенсация на наетите лица Compensation of employees	Работна заплата Wages and salaries	Социалноосигурителни вноски Social contributions
		B.1g	D.1	D.11	D.12
	Селско, горско и рибно стопанство	**2975818**	**545639**	**476928**	**68711**
A	Селско, горско и рибно стопанство	2975818	545639	476928	68711
	Индустрия	**17880690**	**7989095**	**6715441**	**1273654**
B	Добивна промишленост	1589012	641933	470744	171189
C	Преработваща промишленост	8824623	4465759	3828085	637674
D	Производство и разпределение на електрическа и топлинна енергия и на газообразни горива	2516271	934914	729026	205888
E	Доставяне на води; канализационни услуги, управление на отпадъци и възстановяване	609748	367129	307407	59722
F	Строителство	4341036	1579360	1380179	199181
	Услуги	**39859622**	**18595190**	**16129314**	**2465876**
G	Търговия; ремонт на автомобили и мотоциклети	7219178	3578756	3145890	432866
H	Транспорт, складиране и пощи	4079764	1844359	1553073	291286
I	Хотелиерство и ресторантьорство	1458083	980799	886928	93871
J	Създаване и разпространение на информация и творчески продукти; далекосъобщения	3444885	1387640	1241754	145886
K	Финансови и застрахователни дейности	4888846	1528064	1395205	132859
L	Операции с недвижими имоти	5936400	301056	268394	32662
	в т.ч. условна рента на жилищата, заемани от собствениците им	4356523	x	x	x
M	Професионални дейности и научни изследвания	2247964	1196001	1078227	117774
N	Административни и спомагателни дейности	1046331	653591	563769	89822
O	Държавно управление	3706496	3248930	2662240	586690
P	Образование	2255594	1866738	1590432	276306
Q	Хуманно здравеопазване и социална работа	1922605	1448243	1251929	196314
R	Култура, спорт и развлечения	759419	294935	258272	36663
S	Други дейности	894057	266078	233201	32877
	Общо групировки по икономически дейности	**60716130**	**27129924**	**23321683**	**3808241**
	Корективи	**9795113**			
D.2121	Мита върху вноса	82188			
D.214-D.31	Нето данъци върху продуктите	3215320			
D.211	ДДС	6497605			
B.1*g	**БРУТЕН ВЪТРЕШЕН ПРОДУКТ**	**70511243**			

(Хил. левове)
(Thousand Levs)

Други данъци върху производството Other taxes on production	Други субсидии върху производството Other subsidies on production	Брутен оперираш излишък/брутен смесен доход Gross operating surplus, gross mixed income	Потребление на основен капитал Consumption of fixed capital income	Нетен оперираш излишък/нетен смесен доход Net operating surplus/ Net mixed income	Economic sectors and economic activity groupings
D.29	D.39	B.2g,B.3g	K.1	B.2n,B.3n	
5047	**911409**	**3336541**	**431397**	**2905144**	**Agriculture, forestry and fishing**
5047	911409	3336541	431397	2905144	Agriculture, forestry and fishing
175221	**17943**	**9734317**	**3886928**	**5847389**	**Industry**
9261	0	937818	274748	663070	Mining and quarrying
97006	13640	4275498	2007817	2267681	Manufacturing
49109	0	1532248	855868	676380	Electricity, gas, steam and air conditioning supply
9243	4303	237679	137233	100446	Water supply; sewerage, waste management and remediation activities
10602	0	2751074	611262	2139812	Construction
212663	**62661**	**21114430**	**6028479**	**15085951**	**Services**
15572	7843	3632693	1110306	2522387	Wholesale and retail trade;
104493	0	2130912	905138	1225774	Transportation and storage
6211	9235	480308	281431	198877	Accommodation and food service activities
20546	3411	2040110	1007596	1032514	Information and communication
8493	0	3352289	336278	3016011	Financial and insurance activities
2494	0	5632850	917920	4714930	Real estate activities
x	x	4356523	479218	3877305	of which: imputed rent of owner occupied dwellings
5337	496	1047122	231401	815721	Professional, scientific and technical activities
3747	0	388993	183363	205630	Administrative and support service activities
0	0	457566	457566	0	Public administration and defence; compulsory social security
29962	1637	360531	284867	75664	Education
10641	12871	476592	211608	264984	Health and social work activities
3295	13278	474467	69186	405281	Arts, entertainment and recreation
1872	13890	639997	31819	608178	Other community service activities
392931	**992013**	**34185288**	**10346804**	**23838484**	**Total of economic activity groupings**
					Adjustments
					Import duties
					Net taxes on products
					VAT
					GDP AT MARKET PRICES

Фиг. 1. Структура на брутния вътрешен продукт по компоненти на дохода
Figure 1. Structure of GDP by income approach

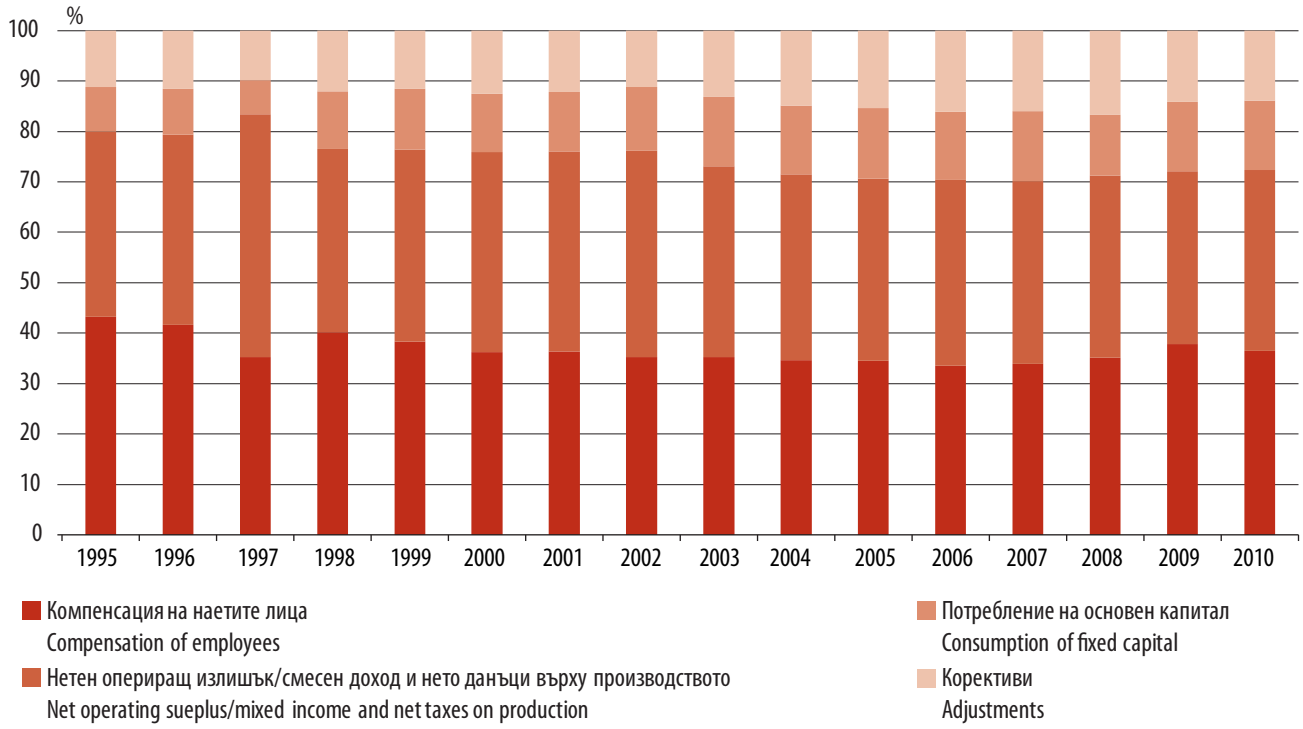

IV. БРУТЕН ВЪТРЕШЕН ПРОДУКТ ПО СТАТИСТИЧЕСКИ ЗОНИ И СТАТИСТИЧЕСКИ РАЙОНИ

GROSS DOMESTIC PRODUCT BY STATISTICAL ZONE AND STATISTICAL REGION

МЕТОДОЛОГИЧНИ БЕЛЕЖКИ

Регионализирането на БВП и БДС е подчинено на общите концепции и дефиниции, описани в глава 13 на „Европейската система от сметки" (ЕСС'95) при прилагането на регионалната номенклатура на ЕС - Класификация на териториалните единици за статистически цели (NUTS). По NUTS в България се обособяват две статистически зони (ниво NUTS-1) - Северна и Югоизточна България, и Югозападна и Южна централна България. На ниво NUTS-2 се обособяват шест статистически района, на NUTS-3 - 28 области. Концепция за extra-regio не е прилагана.

БВП и БДС са представени на ниво NUTS-2. За изчисленията на БДС в областта на индустрията е използван производственият метод - за всеки статистически район обемът на добавената стойност се получава от изчислените показатели „брутна продукция" и „междинно потребление". За калкулиране на показателите за икономическите дейности в сферата на услугите и аграрния сектор са използвани регионални индикатори, които са с висока корелационна зависимост по отношение на добавената стойност (данни от отчета за заетите лица и средствата за труд).

Регионалният еквивалент на БВП - БВПР се оценява по пазарни цени, като изчислената на регионално ниво брутна добавена стойност по базисни цени се дооценява по отношение на корективите (нето данъци върху продуктите) при запазване на регионалната структура.

Сумата на БВПР по пазарни цени за шестте статистически района изчерпва БВП по пазарни цени за националната икономика.

METHODOLOGICAL NOTES

The main concepts and definitions described by ESA 1995 (European System of Accounts) and following the territorial nomenclature of EU – NUTS (Nomenclature des unités territoriales statistiques) are used for regionalisation of GDP and GVA in Bulgaria. According NUTS at level one two statistical zones exist, at level two – six statistical regions, and at NUTS-3 there are 28 regions called „oblasti". The extra-regio concept is not used.

GDP and GVA are presented at level NUTS-2. The calculations are consistent with the production approach – GVA is equal to gross output less intermediate consumption for every statistical region. For services and agriculture allocation of a national figure among regions was made by means of a distribution key, which reflects as closely as possible the GVA (data from report for employed persons and compensation of employees).

The regional equivalent of GDP - Gross Domestic Product per Region (GDPR) is valued at market prices by adding the adjustments (taxes on products, net) to value added per region at basic prices keeping the regional structure.

The sum of GDPR at market prices for au statistical regions equals GDP at market prices for the national economy.

4.1. Брутен вътрешен продукт по статистически зони и статистически райони, текущи цени, 2006 - 2009 година
Gross domestic product by statistical zone and statistical region, current prices, 2006 - 2009

(Милиони левове)
(Million levs)

Статистически зони Статистически райони	2006	2007	2008	2009	Statistical zones and statistical regions
Общо за страната	**51783**	**60185**	**69295**	**68322**	**Total**
Северна и Югоизточна България					*North and South-East Bulgaria*
Северозападен	4404	4902	5443	5087	North-West
Северен централен	4648	5178	5799	5528	North Central
Североизточен	5869	6661	7771	7241	North-East
Югоизточен	6682	7216	8443	8308	South-East
Югозападна и Южна централна България					*South-West and South Central Bulgaria*
Югозападен	22338	27486	32062	32565	South-West
Южен централен	7843	8741	9776	9591	South Central

4.2. Брутен вътрешен продукт на човек от населението по статистически зони и статистически райони, 2006 - 2009 година
Gross domestic product per capita by statistical zone and statistical region, 2006 - 2009

Статистически зони Статистически райони	2006	2007	2008	2009	Statistical zones and statistical regions
		Левове/levs			
Общо за страната	**6726**	**7857**	**9090**	**9007**	**Total**
Северна и Югоизточна България					*North and South-East Bulgaria*
Северозападен	4631	5233	5897	5595	North-West
Северен централен	4916	5528	6249	6011	North Central
Североизточен	5897	6710	7836	7313	North-East
Югоизточен	5901	6398	7513	7424	South-East
Югозападна и Южна централна България					*South-West and South Central Bulgaria*
Югозападен	10548	12991	15161	15406	South-West
Южен централен	5036	5640	6340	6256	South Central
		Щатски долари/USD			
Общо за страната	**4313**	**5497**	**6800**	**6408**	**Total**
Северна и Югоизточна България					*North and South-East Bulgaria*
Северозападен	2970	3661	4411	3981	North-West
Северен централен	3153	3868	4674	4277	North Central
Североизточен	3781	4694	5861	5203	North-East
Югоизточен	3784	4476	5620	5282	South-East
Югозападна и Южна централна България					*South-West and South Central Bulgaria*
Югозападен	6764	9089	11341	10961	South-West
Южен централен	3229	3946	4743	4451	South Central

4.3. Структура на брутната добавена стойност по икономически сектори, статистически зони и статистически райони, 2006 - 2009 година

Structure of gross value added by economic sector, statistical zone and statistical region, 2006 - 2009

(Проценти)
(Per cent)

Статистически зони Статистически райони	Години Year	Селско и горско стопанство Agriculture and forestry	Индустрия Industry	Услуги Services	Брутна добавена стойност Gross value added	Statistical zones and statistical regions
Общо за страната	**2006**	**7.2**	**30.8**	**62.0**	**100.0**	**Total**
	2007	**5.6**	**32.4**	**62.0**	**100.0**	
	2008	**7.2**	**31.1**	**61.7**	**100.0**	
	2009	**4.9**	**31.3**	**63.8**	**100.0**	
Северна и Югоизточна България						*North and South-East Bulgaria*
Северозападен	2006	14.0	32.6	53.4	100.0	North-West
	2007	11.2	36.4	52.4	100.0	
	2008	15.3	33.3	51.4	100.0	
	2009	11.7	31.2	57.1	100.0	
Северен централен	2006	12.2	32.5	55.3	100.0	North Central
	2007	9.5	35.2	55.3	100.0	
	2008	12.7	32.4	54.9	100.0	
	2009	9.2	34.5	56.3	100.0	
Североизточен	2006	9.1	30.6	60.3	100.0	North-East
	2007	6.9	34.1	59.0	100.0	
	2008	9.3	33.2	57.5	100.0	
	2009	7.2	28.6	64.2	100.0	
Югоизточен	2006	8.2	41.7	50.1	100.0	South-East
	2007	6.7	43.2	50.1	100.0	
	2008	8.2	41.5	50.3	100.0	
	2009	5.8	43.1	51.1	100.0	
Югозападна и Южна централна България						*South-West and South Central Bulgaria*
Югозападен	2006	2.6	25.1	72.3	100.0	South-West
	2007	2.0	25.8	72.2	100.0	
	2008	2.4	25.8	71.8	100.0	
	2009	1.5	26.4	72.1	100.0	
Южен централен	2006	11.2	36.0	52.8	100.0	South Central
	2007	9.4	39.0	51.6	100.0	
	2008	12.4	36.2	51.4	100.0	
	2009	7.5	38.3	54.2	100.0	

4.4. Относителен дял на брутната добавена стойност по икономически сектори в брутната добавена стойност за страната по статистически зони и статистически райони, 2006 - 2009 година

Gross value added share by economic sector, statistical region and statistical zone, 2006 - 2009

(Проценти)
(Per cent)

Статистически зони Статистически райони	Години Year	Селско и горско стопанство Agriculture and forestry	Индустрия Industry	Услуги Services	Брутна добавена стойност Gross value added	Statistical zones and statistical regions
Общо за страната	**2006**	**100.0**	**100.0**	**100.0**	**100.0**	**Total**
	2007	**100.0**	**100.0**	**100.0**	**100.0**	
	2008	**100.0**	**100.0**	**100.0**	**100.0**	
	2009	**100.0**	**100.0**	**100.0**	**100.0**	
Северна и Югоизточна България						*North and South-East Bulgaria*
Северозападен	2006	16.7	9.0	7.3	8.5	North-West
	2007	16.3	9.2	6.9	8.1	
	2008	16.8	8.4	6.5	7.8	
	2009	18.0	7.4	6.7	7.4	
Северен централен	2006	15.3	9.4	8.0	9.0	North Central
	2007	14.6	9.3	7.7	8.6	
	2008	14.9	8.7	7.4	8.4	
	2009	15.4	8.9	7.1	8.1	
Североизточен	2006	14.3	11.3	11.0	11.3	North-East
	2007	13.6	11.6	10.5	11.1	
	2008	14.5	12.0	10.5	11.2	
	2009	15.7	9.7	10.7	10.6	
Югоизточен	2006	14.7	17.5	10.5	12.9	South-East
	2007	14.4	16.0	9.7	12.0	
	2008	13.9	16.2	9.9	12.2	
	2009	14.6	16.7	9.7	12.2	
Югозападна и Южна централна България						*South-West and South Central Bulgaria*
Югозападен	2006	15.4	35.1	50.3	43.1	South-West
	2007	16.6	36.4	53.1	45.7	
	2008	15.5	38.3	53.9	46.3	
	2009	14.6	40.1	53.9	47.7	
Южен централен	2006	23.6	17.7	12.9	15.2	South Central
	2007	24.5	17.5	12.1	14.5	
	2008	24.4	16.4	11.8	14.1	
	2009	21.7	17.2	11.9	14.0	

Фиг. 1. Изменение на дела на БВП на статистическите райони в БВП на страната
Figure 1. Statistical region GDP as a share of the national GDP

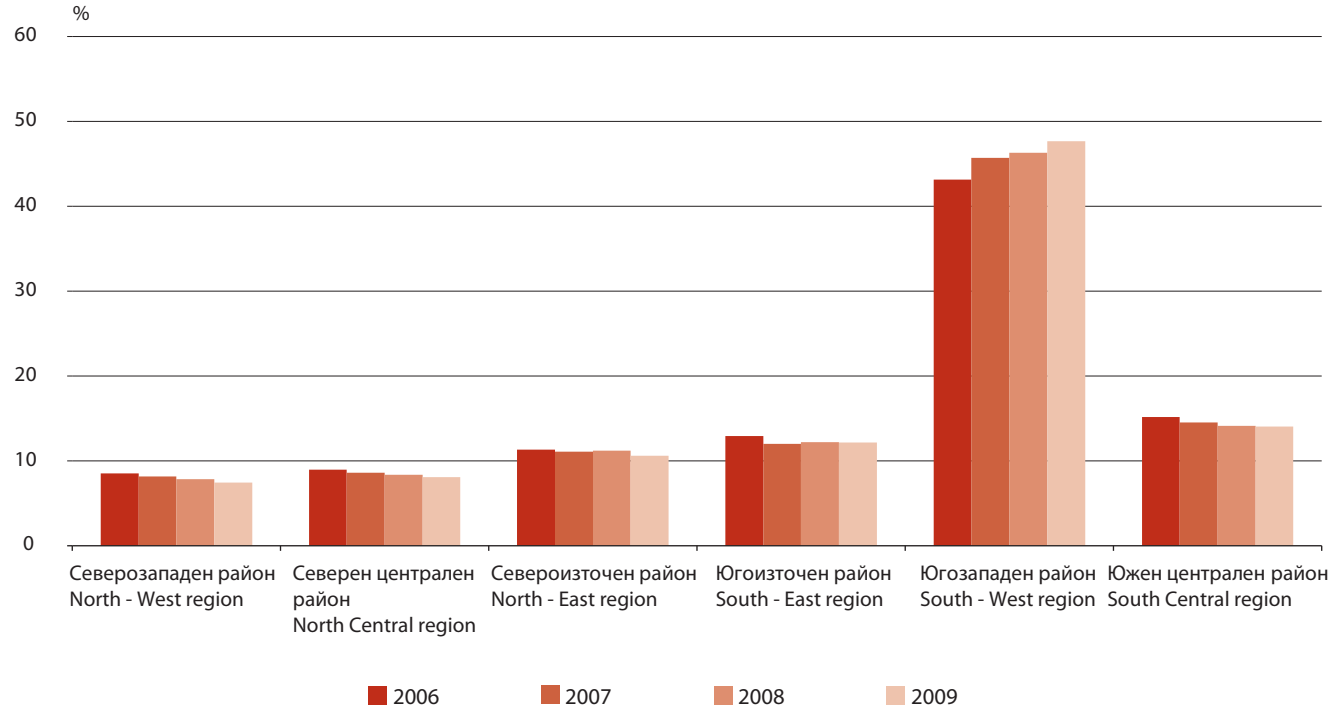

Фиг. 2. Изменение на дела на икономическите сектори в БДС на статистическите райони
Figure 2. Economic sector share in the statistical regions GVA

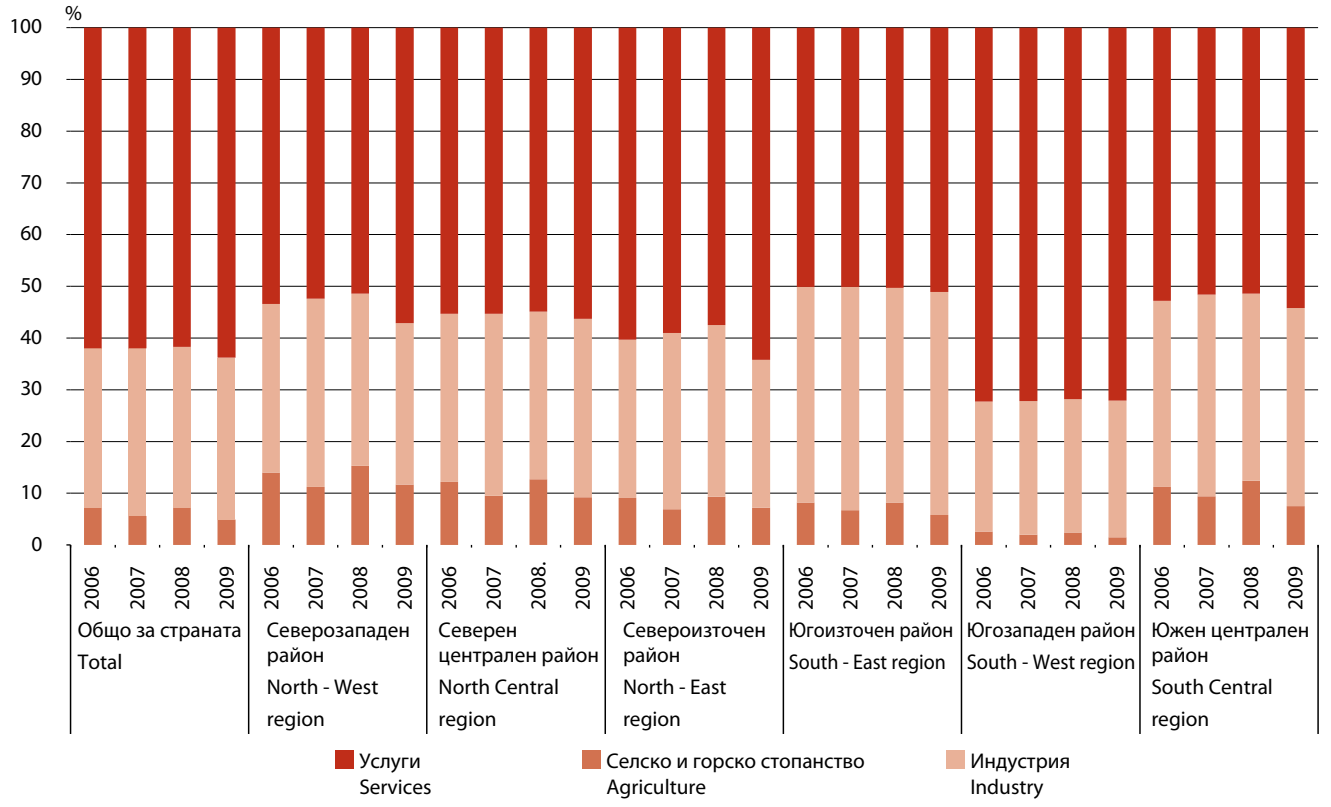

V. ЗАЕТИ ЛИЦА И ОТРАБОТЕНИ ЧОВЕКОЧАСОВЕ ПО ИКОНОМИЧЕСКИ СЕКТОРИ И ДЕЙНОСТИ

EMPLOYED AND HOURS WORKED BY ECONOMIC SECTOR AND ECONOMIC ACTIVITY GROUPINGS

МЕТОДОЛОГИЧНИ БЕЛЕЖКИ

Заетите лица включват наетите и самонаетите лица, ангажирани в дадена производствена дейност, попадаща в производствените граници на системата.

Наети лица са лицата, работещи за дадена институционална единица резидент, получавайки възнаграждение за вложения труд. В наетите лица се включват следните категории:

- лица, ангажирани от работодател по силата на договор за заетост;
- чиновници и други държавни служители, чиито срокове и условия за наемане са определени и установени с държавен закон;
- въоръжени сили, състоящи се от лицата, постъпили на краткосрочна или дългосрочна служба, наборници (вкл. наборниците, работещи за граждански цели);
- собственици на корпорации, ако те работят в тях;
- студенти, имащи официално споразумение, по силата на което те отдават част от своя труд, като вложен в производствения процес на дадено предприятие в замяна на възнаграждение и/или образователни услуги;
- надомни работници, ако е налице изрично споразумение, че надомният работник получава възнаграждение на базата на извършена работа;
- работници инвалиди при наличие или при липса на официална връзка между работодател и нието лице;
- лица, наети от агенциите за временна заетост;
- лица, които временно отсъстват от работа при условие, че са официално обвързани с работно място и получават надница или работна заплата, уверение за връщане на работа след края на непредвидено обстоятелство или споразумение за дата на завръщане.

Самонаети лица са лицата, които са еднолични собственици или съсобственици на некорпорирани предприятия, в които те работят. Самонаетите лица се класифицират като такива, ако не се считат за наети. Като самонаети лица се третират следните категории:

METHODOLOGICAL NOTES

According to the ESA'95 **employed** covers all persons - both employees and self-employed, engaged in some productive activity that falls within the production boundary of the system.

Employees are defined as all persons who, by the agreement, work for another resident institutional unit and receive remuneration as a compensation of employees. The following categories are included:

- persons engaged by an employer under a contract of employment;
- civil servants and other Government employees whose terms and conditions of employment are laid down by public law;
- the armed forces, consisting of those who have enlisted for both long and short engagements and also conscripts;
- owners of corporations and quasy-corporations if they work in these corporations;
- students who have a formal commitment whereby they contribute some of their own labour as an input into an enterprise's process of production in return for remuneration and (or) education services;
- outworkers if there is an explicit agreement that the outworker is remunerated on the basis of the work done that is, the amount of labour which is contributed as an input into some process of production;
- disabled workers, provided the formal or informal relationship of employer to employee exists;
- persons employed by temporary employment agency;
- persons temporary not at work if they are in: the continued receipt of wage or salary, an assurance of return to work following the end of the contingency, or an agreement as the date of return.

Self-employed persons are defined as persons who are the sole owners, or joint owners, of the unincorporated enterprises in which they work. Self-employed persons also include the following categories:

- неплатени семейни работници, вкл. тези, работещи в некорпорирани предприятия и ангажирани напълно или частично в производствения процес;

- надомни работници, чиито доход е функция от стойността на продукцията от даден производствен процес, за който те са отговорни.

Отработеното време се класифицира като агрегирания брой часове, фактически отработени от нае то или самонае то лице през отчетния период, чиято продукция е в рамките на производствената граница. Според ЕСС '95 общо фактически отработените часове включват:

- действително отработените часове на нормално работно време;

- допълнително отработените часове;

- времето на работното място, използвано за подготовка на работното място, работата по поддръжка и ремонт, почистване и подготовка на инструментите и други;

- времето, съответстващо на кратките периоди на почивка на работното място;

- времето, прекарано на работното място в очакване или готовност поради временна липса на работа, повреда на машините и апаратурите.

- unpaid family workers, incl. those working in unincorporated enterprises engaged wholly or partly in market production;

- outworkers whose income is a function of the value of the outputs from some process of production for which they are responsible;

Hours worked represent the aggregate number of hours actually worked as an employee or self-employed during the accounting period, when their output is within the production boundary. According to the ESA'95, total hours actually worked cover:

- hours actually worked during normal working hours;

- hours worked in addition to those worked during normal working hours;

- time which is spent at the place of work on tasks such as preparing the site, repair and maintenance work and other reasons;

- time corresponding to short periods of rest at the work place;

- idle time spent at the place of work waiting or standing by because of temporary lack of work, the breakdown of machinery or accidents.

5.1. Заети лица и отработени човекочасове по икономически сектори и дейности, 2006 година
Employed and hours worked by economic sector and economic activity groupings, 2006

(Хиляди)
(Thousand)

Код КИД - 2008 Code NACE Rev. 2	Групировки по икономически сектори и дейности	Заети лица Employed	Наети лица Employees	Самонаети лица Self-employed	Отработени човекочасове - заети лица Hours worked-employed	Отработени човекочасове - наети лица Hours worked-employees	Отработени човекочасове - самонаети лица Hours worked-self-employed	Economic sectors and economic activity groupings
	Селско, горско и рибно стопанство	**733**	**85**	**648**	**1097463**	**142655**	**954808**	**Agriculture, forestry and fishing**
A	Селско, горско и рибно стопанство	733	85	648	1097463	142655	954808	Agriculture, forestry and fishing
	Индустрия	**1024**	**962**	**62**	**1746458**	**1635937**	**110521**	**Industry**
B	Добивна промишленост	31	31	0	52554	52554	0	Mining and quarrying
C	Преработваща промишленост	699	656	43	1174633	1098766	75867	Manufacturing
D	Производство и разпределение на електрическа и топлинна енергия и на газообразни горива	38	38	0	65537	65537	0	Electricity, gas, steam and air conditioning supply
E	Доставяне на води; канализационни услуги, управление на отпадъци и възстановяване	41	41	0	68351	68351	0	Water supply; sewerage, waste management and remediation activities
F	Строителство	214	195	18	385383	350729	34654	Construction
	Услуги	**1855**	**1584**	**271**	**3130764**	**2622997**	**507767**	**Services**
G	Търговия; ремонт на автомобили и мотоциклети	500	373	127	857668	612856	244812	Wholesale and retail trade;
H	Транспорт, складиране и пощи	196	147	48	344145	249953	94192	Transportation and storage
I	Хотелиерство и ресторантьорство	136	111	25	226309	179797	46512	Accommodation and food service activities
J	Създаване и разпространение на информация и творчески продукти; далекосъобщения	66	58	8	111762	96106	15656	Information and communication
K	Финансови и застрахователни дейности	45	41	4	74883	69810	5074	Financial and insurance activities
L	Операции с недвижими имоти	19	17	2	30404	26345	4059	Real estate activities
M	Професионални дейности и научни изследвания	83	64	20	134850	101155	33695	Professional, scientific and technical activities
N	Административни и спомагателни дейности	104	100	4	166505	160009	6496	Administrative and support service activities
O	Държавно управление	252	252	0	456094	456094	0	Public administration and defence; compulsory social security
P	Образование	202	201	1	313471	312027	1445	Education
Q	Хуманно здравеопазване и социална работа	157	144	13	258027	234360	23668	Health and social work activities
R	Култура, спорт и развлечения	43	38	5	69390	60292	9098	Arts, entertainment and recreation
S	Други дейности	53	40	13	87254	64194	23060	Other community service activities
	Общо групировки по икономически дейности	**3612**	**2631**	**981**	**5974685**	**4401588**	**1573096**	**Total of economic activity groupings**

5.2. Заети лица и отработени човекочасове по икономически сектори и дейности, 2007 година
Employed and hours worked by economic sector and economic activity groupings, 2007

(Хиляди)
(Thousand)

Код КИД - 2008 Code NACE Rev. 2	Групировки по икономически сектори и дейности	Заети лица Employed	Наети лица Employees	Самонаети лица Self-employed	Отработени човекочасове - заети лица Hours worked-employed	Отработени човекочасове - наети лица Hours worked-employees	Отработени човекочасове - самонаети лица Hours worked-self-employed	Economic sectors and economic activity groupings
	Селско, горско и рибно стопанство	**724**	**81**	**642**	**1084380**	**137707**	**946673**	**Agriculture, forestry and fishing**
A	Селско, горско и рибно стопанство	724	81	642	1084380	137707	946673	Agriculture, forestry and fishing
	Индустрия	**1087**	**1021**	**65**	**1839436**	**1723526**	**115910**	**Industry**
B	Добивна промишленост	33	33	0	53858	53858	0	Mining and quarrying
C	Преработваща промишленост	723	678	46	1211421	1132788	78634	Manufacturing
D	Производство и разпределение на електрическа и топлинна енергия и на газообразни горива	38	38	0	65793	65793	0	Electricity, gas, steam and air conditioning supply
E	Доставяне на води; канализационни услуги, управление на отпадъци и възстановяване	41	41	0	68397	68397	0	Water supply; sewerage, waste management and remediation activities
F	Строителство	251	231	20	439967	402691	37276	Construction
	Услуги	**1916**	**1638**	**278**	**3242155**	**2723342**	**518813**	**Services**
G	Търговия; ремонт на автомобили и мотоциклети	522	394	128	898950	651308	247642	Wholesale and retail trade;
H	Транспорт, складиране и пощи	199	149	49	349251	253373	95878	Transportation and storage
I	Хотелиерство и ресторантьорство	145	120	25	239752	192381	47372	Accommodation and food service activities
J	Създаване и разпространение на информация и творчески продукти; далекосъобщения	68	60	9	115071	98854	16216	Information and communication
K	Финансови и застрахователни дейности	52	47	5	84585	79417	5168	Financial and insurance activities
L	Операции с недвижими имоти	21	18	3	33327	28957	4370	Real estate activities
M	Професионални дейности и научни изследвания	91	69	21	146879	111139	35740	Professional, scientific and technical activities
N	Административни и спомагателни дейности	109	105	4	175607	168869	6738	Administrative and support service activities
O	Държавно управление	252	252	0	470086	470086	0	Public administration and defence; compulsory social security
P	Образование	202	201	1	314407	312895	1513	Education
Q	Хуманно здравеопазване и социална работа	158	145	13	256966	232565	24401	Health and social work activities
R	Култура, спорт и развлечения	43	37	6	69163	59637	9526	Arts, entertainment and recreation
S	Други дейности	54	40	14	88112	63861	24251	Other community service activities
	Общо групировки по икономически дейности	**3727**	**2740**	**986**	**6165971**	**4584575**	**1581396**	**Total of economic activity groupings**

5.3. Заети лица и отработени човекочасове по икономически сектори и дейности, 2008 година
Employed and hours worked by economic sector and economic activity groupings, 2008

(Хиляди)
(Thousand)

Код КИД - 2008 Code NACE Rev. 2	Групировки по икономически сектори и дейности	Заети лица Employed	Наети лица Employees	Самонаети лица Self-employed	Отработени човекочасове - заети лица Hours worked-employed	Отработени човекочасове - наети лица Hours worked-employees	Отработени човекочасове - самонаети лица Hours worked-self-employed	Economic sectors and economic activity groupings
	Селско, горско и рибно стопанство	**737**	**89**	**648**	**1103023**	**150204**	**952819**	**Agriculture, forestry and fishing**
A	Селско, горско и рибно стопанство	737	89	648	1103023	150204	952819	Agriculture, forestry and fishing
	Индустрия	**1130**	**1056**	**74**	**1916831**	**1784719**	**132112**	**Industry**
B	Добивна промишленост	33	33	0	54537	54537	0	Mining and quarrying
C	Преработваща промишленост	722	675	47	1207693	1126353	81340	Manufacturing
D	Производство и разпределение на електрическа и топлинна енергия и на газообразни горива	37	37	0	62711	62711	0	Electricity, gas, steam and air conditioning supply
E	Доставяне на води; канализационни услуги, управление на отпадъци и възстановяване	41	41	0	67345	67345	0	Water supply; sewerage, waste management and remediation activities
F	Строителство	297	270	27	524544	473773	50771	Construction
	Услуги	**1958**	**1672**	**286**	**3314918**	**2784148**	**530771**	**Services**
G	Търговия; ремонт на автомобили и мотоциклети	539	409	130	930205	679631	250574	Wholesale and retail trade;
H	Транспорт, складиране и пощи	203	154	50	355422	259860	95562	Transportation and storage
I	Хотелиерство и ресторантьорство	148	122	26	242665	194566	48099	Accommodation and food service activities
J	Създаване и разпространение на информация и творчески продукти; далекосъобщения	72	63	9	121506	104869	16638	Information and communication
K	Финансови и застрахователни дейности	60	55	5	97198	91943	5255	Financial and insurance activities
L	Операции с недвижими имоти	24	21	3	38580	33826	4754	Real estate activities
M	Професионални дейности и научни изследвания	103	80	23	168202	129764	38437	Professional, scientific and technical activities
N	Административни и спомагателни дейности	121	117	5	195668	188579	7089	Administrative and support service activities
O	Държавно управление	241	241	0	454576	454576	0	Public administration and defence; compulsory social security
P	Образование	191	190	1	297538	295909	1629	Education
Q	Хуманно здравеопазване и социална работа	155	140	15	250698	224097	26601	Health and social work activities
R	Култура, спорт и развлечения	44	38	6	71233	60974	10259	Arts, entertainment and recreation
S	Други дейности	56	41	15	91425	65551	25874	Other community service activities
	Общо групировки по икономически дейности	**3825**	**2817**	**1008**	**6334772**	**4719071**	**1615702**	**Total of economic activity groupings**

5.4. Заети лица и отработени човекочасове по икономически сектори и дейности, 2009 година
Employed and hours worked by economic sector and economic activity groupings, 2009

(Хиляди)
(Thousand)

Код КИД - 2008 Code NACE Rev. 2	Групировки по икономически сектори и дейности	Заети лица Employed	Наети лица Employees	Самонаети лица Self-employed	Отработени човекочасове - заети лица Hours worked-employed	Отработени човекочасове - наети лица Hours worked-employees	Отработени човекочасове - самонаети лица Hours worked-self-employed	Economic sectors and economic activity groupings
	Селско, горско и рибно стопанство	**731**	**88**	**643**	**1095205**	**147768**	**947436**	**Agriculture, forestry and fishing**
A	Селско, горско и рибно стопанство	731	88	643	1095205	147768	947436	Agriculture, forestry and fishing
	Индустрия	**1045**	**971**	**74**	**1779955**	**1647843**	**132113**	**Industry**
B	Добивна промишленост	29	29	0	48239	48239	0	Mining and quarrying
C	Преработваща промишленост	670	624	47	1122127	1040700	81427	Manufacturing
D	Производство и разпределение на електрическа и топлинна енергия и на газообразни горива	35	35	0	60425	60425	0	Electricity, gas, steam and air conditioning supply
E	Доставяне на води; канализационни услуги, управление на отпадъци и възстановяване	39	39	0	64151	64151	0	Water supply; sewerage, waste management and remediation activities
F	Строителство	271	244	27	485013	434327	50686	Construction
	Услуги	**1950**	**1665**	**285**	**3290339**	**2765850**	**524489**	**Services**
G	Търговия; ремонт на автомобили и мотоциклети	548	421	127	943866	698075	245792	Wholesale and retail trade;
H	Транспорт, складиране и пощи	198	149	49	345921	251843	94078	Transportation and storage
I	Хотелиерство и ресторантьорство	148	123	25	243653	196090	47563	Accommodation and food service activities
J	Създаване и разпространение на информация и творчески продукти; далекосъобщения	71	62	9	118829	102473	16357	Information and communication
K	Финансови и застрахователни дейности	61	57	5	99475	94217	5257	Financial and insurance activities
L	Операции с недвижими имоти	25	22	3	39774	34913	4860	Real estate activities
M	Професионални дейности и научни изследвания	106	83	23	172855	133913	38942	Professional, scientific and technical activities
N	Административни и спомагателни дейности	122	117	5	196486	189428	7058	Administrative and support service activities
O	Държавно управление	239	239	0	445991	445991	0	Public administration and defence; compulsory social security
P	Образование	181	180	1	278441	276829	1612	Education
Q	Хуманно здравеопазване и социална работа	153	138	15	248964	222097	26866	Health and social work activities
R	Култура, спорт и развлечения	43	36	7	67812	57659	10153	Arts, entertainment and recreation
S	Други дейности	55	39	16	88271	62321	25951	Other community service activities
	Общо групировки по икономически дейности	**3725**	**2723**	**1002**	**6165499**	**4561461**	**1604038**	**Total of economic activity groupings**

5.5. Заети лица и отработени човекочасове по икономически сектори и дейности, 2010* година
Employed and hours worked by economic sector and economic activity groupings, 2010*

(Хиляди)
(Thousand)

Код КИД - 2008 Code NACE Rev. 2	Групировки по икономически сектори и дейности	Заети лица Employed	Наети лица Employees	Самонаети лица Self-employed	Отработени човекочасове - заети лица Hours worked-employed	Отработени човекочасове - наети лица Hours worked-employees	Отработени човекочасове - самонаети лица Hours worked-self-employed	Economic sectors and economic activity groupings
	Селско, горско и рибно стопанство	**704**	**82**	**622**	**1056285**	**140374**	**915911**	**Agriculture, forestry and fishing**
A	Селско, горско и рибно стопанство	704	82	622	1056285	140374	915911	Agriculture, forestry and fishing
	Индустрия	**936**	**864**	**72**	**1590054**	**1462153**	**127900**	**Industry**
B	Добивна промишленост	26	26	0	42916	42800	116	Mining and quarrying
C	Преработваща промишленост	617	573	44	1032015	954918	77097	Manufacturing
D	Производство и разпределение на електрическа и топлинна енергия и на газообразни горива	33	33	0	55685	55685	0	Electricity, gas, steam and air conditioning supply
E	Доставяне на води; канализационни услуги, управление на отпадъци и възстановяване	37	37	0	61274	60775	499	Water supply; sewerage, waste management and remediation activities
F	Строителство	223	196	27	398164	347976	50188	Construction
	Услуги	**1911**	**1628**	**283**	**3223681**	**2704532**	**519149**	**Services**
G	Търговия; ремонт на автомобили и мотоциклети	549	423	126	943494	700943	242552	Wholesale and retail trade;
H	Транспорт, складиране и пощи	191	144	46	333405	244549	88856	Transportation and storage
I	Хотелиерство и ресторантьорство	143	120	23	235104	191498	43607	Accommodation and food service activities
J	Създаване и разпространение на информация и творчески продукти; далекосъобщения	72	64	8	120745	105308	15437	Information and communication
K	Финансови и застрахователни дейности	64	59	5	104393	98804	5589	Financial and insurance activities
L	Операции с недвижими имоти	28	26	3	46010	41329	4681	Real estate activities
M	Професионални дейности и научни изследвания	102	75	27	166263	121446	44817	Professional, scientific and technical activities
N	Административни и спомагателни дейности	123	117	5	197937	189930	8007	Administrative and support service activities
O	Държавно управление	224	224	0	418796	418796	0	Public administration and defence; compulsory social security
P	Образование	170	169	1	263501	260731	2771	Education
Q	Хуманно здравеопазване и социална работа	152	137	15	244968	219761	25207	Health and social work activities
R	Култура, спорт и развлечения	41	34	7	64154	53853	10301	Arts, entertainment and recreation
S	Други дейности	53	36	17	84910	57585	27324	Other community service activities
	Общо групировки по икономически дейности	**3551**	**2574**	**976**	**5870020**	**4307060**	**1562960**	**Total of economic activity groupings**

Фиг. 1. Заети лица
Figure 1. Employed

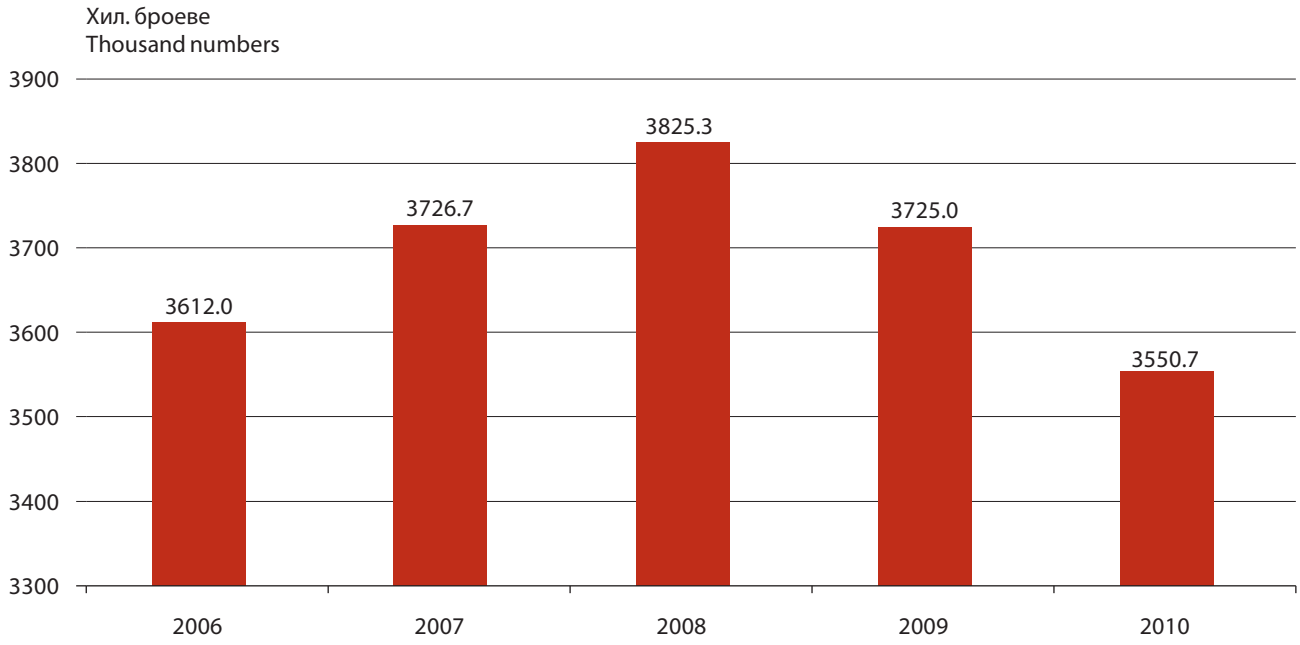

Фиг. 2. Отработени човекочасове
Figure 2. Hours worked

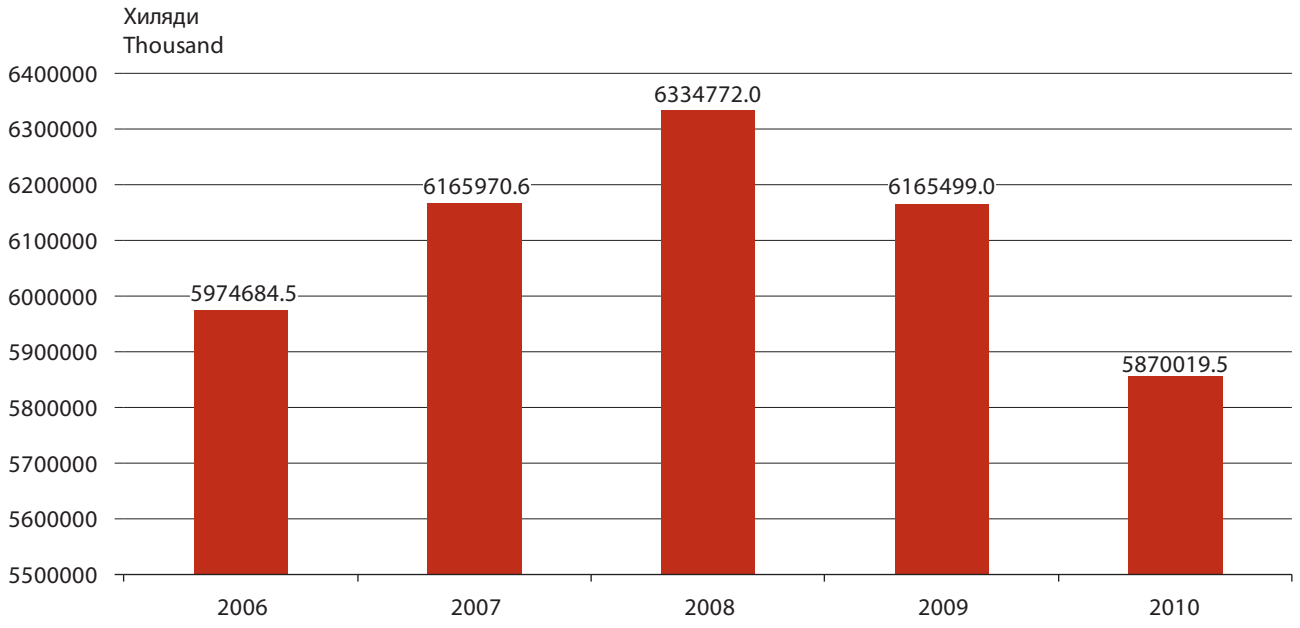

VI. СЕКТОРНИ СМЕТКИ
SECTOR ACCOUNTS

МЕТОДОЛОГИЧНИ БЕЛЕЖКИ

Институционалните сектори на националната икономика се състоят от институционални единици, резиденти на икономическата територия на страната. Данните по институционални сектори са формирани чрез прегрупиране на данните, разработени по икономически дейности и според икономическите цели, функции и поведение на икономическите единици.

Сектор **Нефинансови предприятия** включва всички единици, чиято дейност е производство на стоки и нефинансови услуги за пазара с цел реализиране на печалба, които съставят пълен комплект от счетоводни сметки, вкл. счетоводен баланс.

Сектор **Финансови предприятия** включва всички единици, заети основно с финансово посредничество и спомагателна финансова дейност, тясно свързана с финансовото посредничество. Финансови предприятия са Българската народна банка, търговските банки, финансово-брокерските къщи, обменните бюра, застрахователните институции, пенсионните фондове, Фондовата борса и други.

Сектор **Държавно управление** включва органите на държавното управление, които задоволяват индивидуални и колективни потребности на обществото (централно управление - министерства, ведомства и областни администрации; местно управление - общини), както и предприятията, финансирани и контролирани от правителството и централизираните фондове за социално осигуряване.

Сектор **Нетърговски организации, обслужващи домакинствата,** включва всички единици, които не са създадени с цел печалба или други доходи и предоставят стоки и услуги на своите членове или на трети лица безплатно или по икономически незначими цени. Такива са синдикатите, профсъюзите, политическите и религиозните организации, благотворителните общества, фондациите и други организации с идеална или социална цел, финансирани предимно от вноските на своите членове.

METHODOLOGICAL NOTES

The institutional sectors - cover the institutional units-residents within the economic territory of the country. Data by institutional sector are formed on the basis of re-grouping of the data compiled by activities in respect of economic aims, functions and behavior of economic units.

The **Non-financial corporations** sector consists of all units producing market goods and non-financial services in order to make profit. They hold a full set of bookkeeping accounts, including the bookkeeping balance sheet.

The **Financial corporations** sector consists of all resident units engaged in financial intermediation or in auxiliary financial services, which are closely related to financial intermediation. Financial units are the Bulgarian National Bank, commercial banks, brokers' houses, exchange offices, insurance institutions, Pension funds, Stock Exchange and other.

The **General Government** sector consists of the Government legal entities rendering individual and collective services to households and the society as a whole (central Government - ministries and authorities; local Government - local authorities), as well as the enterprises financed and controlled by the Government and central funds for social security.

The **Non-profit institutions serving households** sector consists of legal or social entities created for the purpose of producing goods and services whose status does not permit them to be a source of income, profit or other financial gain for the units that establish, control or finance them. They may be created for charitable, philanthropic or welfare purposes to provide goods or services to other persons in need; or they may be intended to provide services for fees that are not economically significant, but not for profit. Although they may provide services to groups for persons or institutional units, by convention they are deemed to produce only individual services and not collective services. These are the trade unions, the political, the religious and the charity organizations, the foundations etc. financed by the contributions of their members.

Сектор **Домакинства** включва всички домакинства в страната независимо от техния размер и вид. Всички домакинства са потребители на стоки и услуги. Някои от тях извършват производствена дейност главно за собствено потребление. Тук се включват и некорпорирани единици (напр. селскостопански производители), които произвеждат за пазара, но не отговарят на критериите за включване в сектор „Нефинансови предприятия". В този сектор са включени и икономически субекти, водещи едностранно счетоводство, които са собственост на местни физически лица.

Сектор **Останал свят** се състои от всички нерезидентни институционални единици, които извършват операции и имат икономически връзки с единиците, резиденти на националната икономика.

В табл. 1 са представени следните показатели от **секторните сметки** и връзките между тях за периода 2006 - 2010 година:

- Брутна добавена стойност по базисни цени
- Нето данъци върху продуктите, мита върху вноса, ДДС
- Брутен вътрешен продукт
- Външнотърговско салдо на стоки и услуги
- Оперираща излишък/смесен доход, бруто
- Първични доходи - получени минус платени
- Салдо на първичните доходи, бруто/брутен национален доход
- Текущи трансфери - получени минус платени
- Разполагаем доход, бруто
- Разходи за крайно потребление
- Фактическо крайно потребление
- Спестяване, бруто/текущо външно салдо
- Капиталови трансфери - получени минус платени
- Бруто образуване на основен капитал
- Изменение на запасите
- Нето предоставени(+)/нето получени(-)заеми.

В настоящото издание са публикувани следните сметки, съставени по институционални сектори: „Производство", „Формиране на дохода", „Първично разпределение на дохода", „Вторично разпределение на дохода", „Преразпределение на дохода в натура", „Използване на разполагаемия доход", „Използване на коригирания разполагаем доход", „Капитал", сметки за сектор „Останал свят". Балансиращите статии на сметките са представени бруто и нето по отношение на потреблението на основен капитал.

The **Households** sector consists of all households-residents irrespective of the number of their members and type. All households are consumers of goods and services. Some of them are producers mainly for their own consumption. This sector includes also unincorporated units producing for the market that can not be referred to „Non-financial corporations" sector. The units owned by resident persons with single-entry bookkeeping are also included here.

The **Rest of the world** sector consists of all non-resident institutional units that enter into transactions with resident units or have other economic links with resident units.

The following sector accounts aggregates and the relations between them for the period 2006 - 2010 are presented in Table 1.

- Gross value added at basic prices
- Net taxes on products, import duties, VAT
- Gross domestic product
- External balance of goods and services
- Operating surplus/Mixed income, gross
- Primary incomes, receivable minus payable
- Balance of primary income, gross/Gross national income
- Current transfers, receivable minus payable
- Disposable income, gross
- Final consumption expenditures
- Actual final consumption
- Saving, gross/Current external balance
- Capital transfers, receivable minus payable
- Gross fixed capital formation
- Changes in inventories
- Net lending (+)/Net borrowing (-).

The following accounts compiled by institutional sector are published in this issue: Production account, Generation of income account, Allocation of primary income account, Secondary distribution of income account, Redistribution of income in kind account, Use of disposable income account, Use of adjusted disposable income account, Capital account, Rest of the world accounts. The balancing items of these accounts are shown gross and net of consumption of fixed capital.

В сметките за доходите (от сметка „Формиране на дохода“ до сметка „Използване на дохода“) се отразяват разпределителни операции, при които възникват вземане и задължение, като не се предоставят стоки и услуги в замяна.

Сметка **Формиране на дохода** отразява доходите като елементи на добавената стойност на етапа на нейното създаване и посочва секторите, в които те се създават. Балансира се с **оперираща излишък/смесен доход**.

Сметка **Първично разпределение на дохода** показва институционалните единици или сектори резиденти по-скоро в качеството им на получатели на първични доходи отколкото на производители, чиято дейност създава първични доходи. В тази сметка се отразява и доходът от собственост, получен и платен от институционалните единици или сектори. Сметката се балансира със **салдо на първичните доходи/национален доход**.

Брутният национален доход се изчислява като към брутния вътрешен продукт се прибавят първичните доходи от останалия свят, нето. Брутният национален доход е идентичен с **брутния национален продукт**.

Сметка **Вторично разпределение на дохода** показва как салдото на първичните доходи за всяка институционална единица или сектор се превръща в негов разполагаем доход чрез получаването и плащането на текущи трансфери (без социалните трансфери в натура). Сметката се балансира с **разполагаем доход. Брутният разполагаем доход** се изчислява като към брутния национален доход се прибавят нето текущите трансфери от останалия свят.

Подсметка **Преразпределение на дохода в натура** отразява преразпределението на социални трансфери в натура и се балансира с **коригиран разполагаем доход.**

Сметка **Използване на разполагаемия доход** отразява разходите на домакинствата, на държавното управление и на нетърговските организации, обслужващи домакинствата за крайно потребление (индивидуално и колективно), и се балансира със **спестяването**.

Сметка **Използване на коригирания разполагаем доход** отразява фактическото крайно потребление на домакинствата и на държавното управление и също се балансира със **спестяването**.

Сметка **Капитал** отразява формирането на ресурс чрез спестяване и капиталови трансфери и

Income accounts (from Generation of income account up to Use of income account) record the distributive transactions in which a pair of claims and liabilities occurs but no goods and services are rendered in exchange.

Generation of income account shows the sectors, sub-sectors or activities in which the primary incomes (value added components) originate. **Operating surplus/Mixed income** is a balancing item.

Primary distribution of income account focuses on resident institutional units or sectors in their capacity as recipients of primary incomes rather than as producers whose activities generate primary incomes. It includes the amounts of property incomes receivable and payable by institutional units or sectors. The balancing item is **Balance of primary income/National income.** It is also calculated as a sum of GDP and primary incomes from the rest of the world, net. Gross national income is identical with the **gross national product**.

Secondary distribution of income account shows how the balance of primary incomes of an institutional unit or sector is transformed into its disposable income by the receipt and payment of current transfers, excluding social transfers in kind. **Disposable income** is the balancing item. It is also calculated as a sum of **gross national income** and current transfers from the rest of the world, net.

Redistribution of income in kind account shows redistribution of social transfers in kind and its balancing item is the **Adjusted disposable income.**

Use of disposable income account records final consumption expenditures made by general Government, NPISHs and household sector and balances with **saving**.

Use of adjusted disposable income account shows the actual final consumption of general Government and household sector and also balances with **saving**.

Capital account shows how savings and capital transfers are used for net acquisition of non-

използването му за нето придобиване на нефинансови активи. Балансиращата статия **Нето предоставени (+)/нето получени (-) заеми** отразява състоянието на всеки институционален сектор спрямо останалите, както и на икономиката спрямо останалия свят, като кредитор или като длъжник.

Паралелно са представени и операциите по външноикономическите сметки за сектор „Останал свят“: „Стоки и услуги“, „Първични доходи и текущи трансфери“ и „Капитал“.

Косвено измерените услуги на финансовите посредници в секторните сметки са разпределени по институционални сектори потребители в съответствие с Регулация 448/98 на Съвета на Европейския съюз и Регулация 1889/2002 на Европейската комисия. Внедряването на тези регламенти осигурява адекватно отразяване на разходите за финансовопосреднически услуги (произведени от резидентния банков сектор и от внос) от съответните институционални икономически единици.

С прилагането на новата методология, разпределението на финансовопосредническите услуги по институционални сектори е еквивалентно на прекласифициране на определена част от лихвените потоци в потоци, свързани със заплащане на финансови услуги. Това оказва влияние върху крайните потребителски разходи за ФПУ, нетния износ и съответно върху равнището на БВП и останалите показатели в Системата на националните сметки.

ФПУ се изчисляват на базата на разликата между действителната платена/получена лихва по получени заеми и вложени депозити от съответните сектори потребители и референтното ниво, определено от ефективния междубанков лихвен процент. Оценява се стойността на финансовата услуга, която потребителят заплаща като стойност, надвишаваща стойността на финансовото посредничество в сравнение с референтното ниво, на което търговските резидентни или съответно нерезидентни банки, считани за производители на ФИЗИМ, извършват помежду си такъв тип операции. Следователно за всеки институционален сектор се изчислява размерът на финансовата услуга в начислените лихви по предоставени заеми от търговските банки и в начислените лихви по депозити, вложени в търговските банки.

financial assets. Balancing item is **Net lending(+)/ Net borrowing(-)** and it shows the position of each institutional sector in respect of the others and of the economy in respect of the Rest of the world, as lender or borrower.

The Rest of the world accounts (External transaction accounts) are presented as well. These are „External account of goods and services”, „External account of primary incomes and current transfers ” and „Capital account”.

FISIM is allocated by institutional sectors – users in accordance w ith Council Regulation 448/98 and Commission Regulation 1889/2002. Implementation of these regulations ensures adequate treatment of expenditures for financial intermediation services (which are produced both by resident bank sector and imported ones) maid by respective institutional economic units.

Applying the new methodology allocation of FISIM by institutional sectors is equal to reclassification of determined part of interest flows into flows related to payments of financial services. This fact impact on the final consumption expenditure for FISIM, net export and respectively on the leve l of GDP and some macroeconomic indicators in the system of national accounts.

FISIM is calculated as a difference between actual paid/ received interest on credits and deposits by corresponding user sectors and referent level determined by interbank interest rate. The value of financial services, paid by users as a value increased the cost of financial intermediation in comparison with referent rate, applied between resident and non resident trade banks treated as FISIM producers for the same type of operation, is evaluated. Therefore the size of financial services as a part of accrual interest on credits, received by trade banks and the size of financial services in accrual interest on deposits is evaluated for every institutional sector.

6.1.1. Основни макроикономически показатели, текущи цени, 2006 - 2010 година
Main macroeconomic indicators, current prices, 2006 - 2010

(Млн. левове)
(Million Levs)

Код Code	Макроикономически показатели	2006	2007	2008	2009	2010*	Macroeconomic indicators
B.1g	Брутна добавена стойност по базисни цени						Gross value added at basic prices
S.1	Общо за икономиката (1)	43424	50575	57733	58695	60716	Total for the economy (1)
D21-D31	Нето данъци върху продуктите, мита върху вноса, ДДС (2)	8359	9610	11562	9627	9795	Net taxes on products, import duties, VAT (2)
B.1*g	Брутен вътрешен продукт (3) = (1 + 2)	51783	60185	69295	68322	70511	Gross domestic product (3) = (1 + 2)
B.11	Външнотърговско салдо на стоки и услуги						External balance of goods and services
S.1	Общо за икономиката	-9107	-11867	-14216	-6035	-1336	Total for the economy
S.2	Останал свят (4)	9107	11867	14216	6035	1336	Rest of the world (4)
B.2/B.3	Оперираш излишък/смесен доход, бруто						Gross operating surplus/mixed income
S.1	Общо за икономиката (5)	25858	30503	33875	33423	34185	Total for the economy (5)
	Първични доходи, получени минус платени						Primary incomes, receivable minus payable
S.1	Общо за икономиката (6)	24609	25285	32220	33370	34922	Total for the economy (6)
S.2	Останал свят (7)	1316	4397	3200	1529	1404	Rest of the world (7)
B.5/B.5*	Салдо на първичните доходи, бруто/						Balance of primary incomes, gross/
	Брутен национален доход						Gross national income
S.1	Общо за икономиката (8) = (5 + 6) = (3 - 7)	50467	55788	66095	66793	69107	Total for the economy (8) = (5 + 6) = (3 - 7)
D.7	Текущи трансфери, получени минус платени						Current transfers, receivable minus payable
S.1	Общо за икономиката (9)	1310	1068	1365	1445	2473	Total for the economy (9)
S.2	Останал свят (10)	-1310	-1069	-1365	-1445	-2473	Rest of the world (10)
B.6g	Разполагаем доход, бруто						Disposable income, gross
S.1	Общо за икономиката (11) = (8 + 9)	51777	56856	67460	68237	71580	Total for the economy (11) = (8 + 9)
P.3	Разходи за крайно потребление						Final consumption expenditure
S.1	Общо за икономиката (12)	44247	51532	57496	54293	55709	Total for the economy (12)
P.4	Фактическо крайно потребление						Actual final consumption
S.1	Общо за икономиката (13) = (12)	44247	51532	57496	54293	55709	Total for the economy (13) = (12)
B.8g	Спестяване, бруто/Текущо външно салдо						Saving, gross/Current external balance
S.1	Общо за икономиката (14) = (11 - 12)	7530	5324	9964	13944	15871	Total for the economy (14) = (11 - 12)
S.2	Останал свят (15) = (4 + 7 + 10)	9113	15195	16051	6120	267	Rest of the world (15) = (4 + 7 + 10)
D.9	Капиталови трансфери, получени минус платени						Capital transfers, receivable minus payable
S.1	Общо за икономиката (16)	352	-1148	543	937	501	Total for the economy (16)
S.2	Останал свят (17)	-352	1148	-543	-937	-501	Rest of the world (17)
P.51	Бруто образуване на основен капитал						Gross fixed capital formation
S.1	Общо за икономиката (18)	14297	17264	23283	19724	16077	Total for the economy (18)
P.52	Изменение на запасите						Changes in inventories
S.1	Общо за икономиката (19)	[1]2346	[1]3256	[1]2732	[1]339	[1]61	Total for the economy (19)
B.9	Нето предоставени (+)/нето получени (-) заеми						Net lending (+)/net borrowing (-)
S.1	Общо за икономиката (20) = (14 + 16 - 18 - 19)	-8761	-16343	-15508	-5182	-196	Total for the economy (20) = (14 + 16 - 18 - 19)
S.2	Останал свят (21) = (15 + 17)	8761	16343	15508	5182	196	Rest of the world (21) = (15 + 17)

[1] Вкл. статистическата разлика.

[1] Incl. statistical discrepancy.

6.2.1. Секторни сметки - 2006 година
Sector accounts - 2006

Код Code		Нефинансови предприятия Non-financial corporations	Финансови предприятия Financial corporations	Държавно управление General Government	Централно държавно управление Central Government	Местно държавно управление Local Government	Социалноосигурителни фондове Social Security Funds
		S.11	S.12	S.13	S.1311	S.1313	S.1314
	I. Производствена сметка/ Външноикономическа сметка „Стоки и услуги"						
	Ресурс						
P.1	**Брутна продукция по базисни цени**	**85848**	**3840**	**9280**	**5986**	**3175**	**119**
P.7	Внос на стоки и услуги						
P.71	- Внос на стоки						
P.72	- Внос на услуги						
D.21-D.31	Данъци минус субсидии върху продуктите						
	Използване						
P.2	**Междинно потребление**	**61358**	**1448**	**3794**	**2352**	**1389**	**53**
P.119	- FISIM						
P.6	Износ на стоки и услуги						
P.61	- Износ на стоки						
P.62	- Износ на услуги						
B.1g	**Брутна добавена стойност по базисни цени, БВП по пазарни цени**			**5486**	**3634**	**1786**	**66**
B.11	Външнотърговско салдо на стоки и услуги						
K.1	Потребление на основен капитал	5368	147	952	485	453	13
B.1n	**Нетна добавена стойност по базисни цени, НВП по пазарни цени**			**4534**	**3149**	**1332**	**53**
	II.1.1. Сметка „Формиране на дохода"						
	Ресурс						
B.1n	**Нетна добавена стойност по базисни цени, НВП по пазарни цени**			**4534**	**3149**	**1332**	**53**
	Използване						
D.1	**Компенсация на наетите**	**11017**	**794**	**4534**	**3149**	**1332**	**53**
D.11	Работна заплата	9143	651	3585	2492	1052	42
D.12	Осигурителни вноски	1874	143	949	657	281	11
D.121	Осигурителни вноски в специализирани фондове			949	657	281	11
D.122	Условни осигурителни вноски						
D.2	**Данъци върху производството и вноса, платени**						
D.21	Данъци върху продуктите						
D.211	Данък добавена стойност						
D.212	Данъци и мита върху вноса, без ДДС						
D.2121	Мита върху вноса						
D.2122	Данъци върху вноса, без ДДС и мита върху вноса						
D.214	Данъци върху продуктите, без ДДС и данъци върху вноса						

(Млн. левове)
(Million Levs)

Домакинства Households	НТООД NPISHs	Общо за икономиката Total economy	Останал свят Rest of the world	Общо Total	
S.14	S.15	S.1	S.2	S.1+S.2	
					I. Production account/External account of goods and services
					Resources
18137	**184**	**117290**		**117290**	**Output at basic prices**
			40803		Imports of goods and services
			34395		- Imports of goods
			6408		- Imports of services
		8359			Taxes less subsidies on products
					Uses
7167	**99**	**73866**		**73866**	**Intermediate consumption**
					- FISIM
			31696		Exports of goods and services
			23493		- Exports of goods
			8203		- Exports of services
10970	**85**	**[1] 51783**			**Gross value added at basic prices, GDP at market prices**
			9107		External balance of goods and services
516	6	6989			Consumption of fixed capital
10454	**79**	**44794**			**Net value added at basic prices, NDP at market prices**
					II.1.1. Generation of income account
					Resources
10454	**79**	**44794**			**Net value added at basic prices, NDP at market prices**
					Uses
950	**79**	**17374**		**17374**	**Compensation of employees**
843	66	14289			Wages and salaries
107	13	3085			Social contributions
107	13	3085			Employers' actual social contributions
					Imputed social contribution
					Taxes on production and imports, paid
					On products
					Value added tax
					Taxes and duties on imports, excluding VAT
					Import duties
					Taxes on imports, excluding VAT and import duties
					Taxes on products, excluding VATand import taxes

6.2.1. Секторни сметки - 2006 година
Sector accounts - 2006

(Продължение)
(Continued)

Код Code		Нефинансови предприятия Non-financial corporations	Финансови предприятия Financial corporations	Държавно управление General Government	Централно държавно управление Central Government	Местно държавно управление Local Government	Социалноосигурителни фондове Social Security Funds
		S.11	S.12	S.13	S.1311	S.1313	S.1314
D.29	Други данъци върху производството	234	34				
D.3	**Субсидии, получени (-)**	**-98**					
D.31	Субсидии върху продуктите (-)						
D.39	Други субсидии върху производството (-)	-98					
B.2g	**Оперираш излишък, бруто**	**13337**	**1564**	**952**	**485**	**453**	**13**
B.3g	**Смесен доход, бруто**						
B.2n	**Оперираш излишък, нето**	**7969**	**1417**				
B.3n	**Смесен доход, нето**						
	II.1.2. Сметка „Първично разпределение на дохода"						
	Ресурс						
B.2g	**Оперираш излишък, бруто**	**13337**	**1564**	**952**	**485**	**453**	**13**
B.3g	**Смесен доход, бруто**						
B.2n	**Оперираш излишък, нето**	**7969**	**1417**				
B.3n	**Смесен доход, нето**						
D.1	**Компенсация на наетите**						
D.11	Работна заплата						
D.12	Осигурителни вноски						
D.121	Осигурителни вноски в специализирани фондове						
D.122	Условни осигурителни вноски						
D.2	**Данъци върху производството и вноса, получени**			**8925**	**8925**		
D.21	Данъци върху продуктите			8623	8623		
D.211	Данък добавена стойност			5544	5544		
D.212	Данъци и мита върху вноса, без ДДС			979	979		
D.2121	Мита върху вноса			979	979		
D.2122	Данъци върху вноса, без ДДС и мита върху вноса						
D.214	Данъци върху продуктите, без ДДС и данъци върху вноса			2100	2100		
D.29	Други данъци върху производството			302	302		
D.3	**Субсидии, платени (-)**			**-374**	**-341**	**-33**	
D.31	Субсидии върху продуктите (-)			-264	-242	-22	
D.39	Други субсидии върху производството (-)			-110	-99	-11	
D.4	**Доход от собственост**	**704**	**972**	**678**	**623**	**37**	**18**
D.41	Лихви	346	967	204	179	6	18
D.42	Разпределен доход на корпорациите	341	5	408	400	8	
D.421	Дивиденти	341	5	408	400	8	
D.422	Разпределена печалба на квазикорпорациите						
D.43	Реинвестирани преки чужди инвестиции						

(Млн. левове)
(Million Levs)

Домакинства Households	НТООД NPISHs	Общо за икономиката Total economy	Останал свят Rest of the world	Общо Total	
S.14	S.15	S.1	S.2	S.1+S.2	
33		302			Other taxes on production
-12		**-110**		**-110**	**Subsidies, received (-)**
					Subsidies on products (-)
-12		-110		-110	Other subsidies on production (-)
3751	**6**	**19610**			**Operating surplus, gross**
6247		**6247**			**Mixed income, gross**
3338		**12724**			**Operating surplus, net**
6144		**6144**			**Mixed income, net**
					II.1.2. Allocation of primary income account
					Resources
3751	**6**	**19610**			**Operating surplus, gross**
6247		**6247**			**Mixed income, gross**
3338		**12724**			**Operating surplus, net**
6144		**6144**			**Mixed income, net**
19346		**19346**	**44**	**19390**	**Compensation of employees**
16261		16261	44	16305	Wages and salaries
3085		3085		3085	Social contributions
3085		3085		3085	Employers' actual social contributions
					Imputed social contribution
		8925		**8925**	**Taxes on production and imports, received**
		8623		8623	Taxes on products
		5544		5544	Value added tax
		979		979	Taxes and duties on imports, excluding VAT
		979		979	Import duties
					Taxes on imports, excluding VAT and import duties
		2100		2100	Taxes on products, excluding VAT and import taxes
		302		302	Other taxes on production
		-374		**-374**	**Subsidies, paid (-)**
		-264		-264	Subsidies on products (-)
		-110		-110	Other subsidies on production (-)
295	**5**	**2653**	**3722**	**6375**	**Property income, receivable**
250	5	1771	1222	2993	Interests
		754	627	1381	Distributed income of corporations
		754	627	1381	Dividends
					Withdrawals from income of quasi-corporations
		15	1873	1887	Reinvested earnings on direct foreign investment

6.2.1. Секторни сметки - 2006 година
Sector accounts - 2006

(Продължение)
(Continued)

Код Code		Нефинансови предприятия Non-financial corporations	Финансови предприятия Financial corporations	Държавно управление General Government	Централно държавно управление Central Government	Местно държавно управление Local Government	Социалноосигурителни фондове Social Security Funds
		S.11	S.12	S.13	S.1311	S.1313	S.1314
D.44	Доход от собственост на притежателите на застрахователни полици						
D.45	Рента			67	44	23	
P.119	**Коректив (косвено измерени услуги на финансовите посредници)(-)**						
	Използване						
D.1	Компенсация на наетите						
D.11	Работна заплата						
D.4	**Доход от собственост**	**3559**	**1566**	**691**	**686**	**4**	**1**
D.41	Лихви	1071	690	691	686	4	1
D.42	Разпределен доход на корпорациите	1146	231				
D.421	Дивиденти	1146	231				
D.422	Разпределена печалба на квазикорпорациите						
D.43	Реинвестирани преки чужди инвестиции						
D.44	Доход от собственост на притежателите на застрахователни полици						
D.45	Рента	90					
B.5g	**Салдо на първичните доходи, бруто/**						
	Брутен национален доход	**10482**	**969**	**9490**	**9006**	**453**	**31**
B.5n	**Салдо на първичните доходи, нето/**						
	Нетен национален доход	**5113**	**822**	**8539**	**8521**		**17**
	II.2. Сметка „Вторично разпределение на дохода"						
	Ресурс						
B.5g	**Салдо на първичните доходи, бруто/**						
	Брутен национален доход	**10482**	**969**	**9490**	**9006**	**453**	**31**
B.5n	**Салдо на първичните доходи, нето/**						
	Нетен национален доход	**5113**	**822**	**8539**	**8521**		**17**
D.5	**Текущи данъци върху дохода, имуществото и други**			**2473**	**2473**		
D.51	Данък върху доходите			2443	2443		
D.59	Други текущи данъци			30	30		
D.61	**Социалноосигурителни вноски**			**4297**			**4297**
D.611	Фактически осигурителни вноски			4297			4297
D.6111	Фактически осигурителни вноски на работодателя			4297			4297
D.6112	Социалноосигурителни вноски на наетите						
D.6113	Социалноосигурителни вноски на самонаетите и ненаетите лица						
D.612	Условни осигурителни вноски						

(Млн. левове)
(Million Levs)

Домакинства Households	НТООД NPISHs	Общо за икономиката Total economy	Останал свят Rest of the world	Общо Total	
S.14	S.15	S.1	S.2	S.1+S.2	
22		24		24	Property income attributed to insurance policy holders
24		90		90	Rent
					Ajustment for FISM (-)
					Uses
			2016		Compensation of employees
			2016		Wages and salaries
125		**5942**	**434**	**6376**	**Property income, payable**
125		2578	415	2993	Interests
		1377	4	1381	Distributed income of corporations
		1377	4	1381	Dividends
					Withdrawals from income of quasi-corporations
		1873	15	1887	Reinvested earnings on direct foreign investment
		24		24	Property income attributed to insurance policy holders
		90		90	Rent
					Balance of primary incomes, gross
29515	**10**	**50466**		**50466**	**National income, gross**
					Balance of primary incomes, net
28999	**4**	**43477**		**43477**	**National income, net**
					II.2. Secondary distribution of income account
					Resources
					Balance of primary incomes, gross
29515	**10**	**50466**			**National income, gross**
					Balance of primary incomes, net
28999	**4**	**43477**			**National income, net**
		2473		**2473**	**Current taxes on income, wealth,etc.**
		2443		2443	Taxes on income
		30		30	Other current taxes
		4297		**4297**	**Social contributions**
		4297		4297	Actual social contributions
		4297		4297	Employers' actual social contributions
					Employees' social contributions
					Social contributions by self- and nonemployed persons
					Imputed social contributions

6.2.1. Секторни сметки - 2006 година
Sector accounts - 2006

(Продължение)
(Continued)

Код Code		Нефинансови предприятия Non-financial corporations	Финансови предприятия Financial corporations	Държавно управление General Government	Централно държавно управление Central Government	Местно държавно управление Local Government	Социалноосигурителни фондове Social Security Funds
		S.11	S.12	S.13	S.1311	S.1313	S.1314
D.62	**Социални помощи без социални трансфери в натура**						
D.621	Парични помощи, плащани от социално осигуряване						
D.622	Социални помощи, плащани от частни пенсионни фондове						
D.623	Пенсии, плащани от работодателя						
D.624	Парични помощи, плащани от държавно управление						
D.7	**Други текущи трансфери**	**539**	**373**	**1639**	**1749**	**2669**	**1767**
D.71	Нетни премии по общо застраховане		364				
D.72	Обезщетения по общо застраховане	210	9				
D.73	Текущи трансфери между държавни органи			4546	465	2361	1720
D.74	Текущи международни трансфери			49	43	2	5
D.75	Разни текущи трансфери	329		1590	1242	307	42
	Използване						
D.5	**Текущи данъци върху дохода, имуществото и други**	**945**	**137**	**29**	**29**		
D.51	Данък върху доходите	945	137	29	29		
D.59	Други текущи данъци						
D.61	**Социалноосигурителни вноски**						
D.611	Фактически осигурителни вноски						
D.6111	Фактически осигурителни вноски на работодателя						
D.6112	Социалноосигурителни вноски на наетите						
D.6113	Социалноосигурителни вноски на самонаетите и ненаетите лица						
D.612	Условни осигурителни вноски						
D.62	**Социални помощи без социални трансфери в натура**			**5273**	**594**	**6**	**4673**
D.621	Парични помощи, плащани от социално осигуряване			4673			4673
D.622	Социални помощи, плащани от частни пенсионни фондове						
D.623	Пенсии, плащани от работодателя						
D.624	Парични помощи, плащани от държавно управление			601	594	6	
D.7	**Други текущи трансфери**	**1251**	**424**	**537**	**4015**	**81**	**987**
D.71	Нетни премии по общо застраховане	48	46				
D.72	Обезщетения по общо застраховане		364				
D.73	Текущи трансфери между държавни органи			4546	3814		732
D.74	Текущи международни трансфери			38	38		

(Млн. левове)
(Million Levs)

Домакинства Households	НТООД NPISHs	Общо за икономиката Total economy	Останал свят Rest of the world	Общо Total	
S.14	S.15	S.1	S.2	S.1+S.2	
5273		**5273**		**5273**	**Social benefits other than social transfers in kind**
5273		5273			Social security benefits incash
					Private funded social benefits
					Unfunded employee social benefits
					Social assistance benefits in cash
1362	**188**	**4101**	**344**	**4444**	**Other current transfers**
		364		364	Net non-life insurance premiums
87		306	58	364	Non-life insurance claims
		4546		4546	Current transfers within general Government
		49	38	87	Current international cooperation
1274	188	3382	248	3630	Miscellaneous current transfers
					Uses
1360	**1**	**2473**		**2473**	**Current taxes on income, wealth,etc.**
1330	1	2443		2443	Taxes on income
30		30		30	Other current taxes
4297		**4297**		**4297**	**Social contributions**
4297		4297		4297	Actual social contributions
					Employers' actual social contributions
					Employees' social contributions
					Social contributions by self- and nonemployed persons
					Imputed social contributions
		5273		**5273**	**Social benefits other than social transfers in kind**
		4673		4673	Social security benefits in cash
					Private funded social benefits
					Unfunded employee social benefits
		601		601	Social assistance benefits in cash
576	**3**	**2790**	**1654**	**4444**	**Other current transfers**
87	2	182	182	364	Net non-life insurance premiums
		364		364	Non-life insurance claims
		4546		4546	Current transfers within general Government
		38	49	87	Current international cooperation

6.2.1. Секторни сметки - 2006 година
Sector accounts - 2006

(Продължение)
(Continued)

Код Code		Нефинансови предприятия Non-financial corporations	Финансови предприятия Financial corporations	Държавно управление General Government	Централно държавно управление Central Government	Местно държавно управление Local Government	Социалноосигурителни фондове Social Security Funds
		S.11	S.12	S.13	S.1311	S.1313	S.1314
D.75	Разни текущи трансфери	1203	14	498	163	81	255
B.6g	**Разполагаем доход, бруто**	**8824**	**780**	**12061**	**8590**	**3036**	**435**
B.6n	**Разполагаем доход, нето**	**3456**	**633**	**11109**	**8105**	**2583**	**422**
	II.3. Сметка „Преразпределение на дохода в натура"						
	Ресурс						
B.6g	**Разполагаем доход, бруто**	**8824**	**780**	**12061**	**8590**	**3036**	**435**
B.6n	**Разполагаем доход, нето**	**3456**	**633**	**11109**	**8105**	**2583**	**422**
D.63	Социални трансфери в натура						
	Използване						
D.63	Социални трансфери в натура			4308	1878	1775	654
B.7g	**Коригиран разполагаем доход, бруто**	**8824**	**780**	**7753**	**6712**	**1260**	**-219**
B.7n	**Коригиран разполагаем доход, нето**	**3456**	**633**	**6801**	**6227**	**807**	**-233**
	II.4.1. Сметка „Използване на разполагаемия доход"						
	Ресурс						
B.6g	**Разполагаем доход, бруто**	**8824**	**780**	**12061**	**8590**	**3036**	**435**
B.6n	**Разполагаем доход, нето**	**3456**	**633**	**11109**	**8105**	**2583**	**422**
D.8	Корекция в изменението на нетната стойност на активите на домакинствата в резервите на пенсионните фондове						
	Използване						
P.3	**Разходи за крайно потребление**			**9307**	**5653**	**2958**	**696**
P.31	Разходи за индивидуално потребление			4308	1878	1775	654
P.32	Разходи за колективно потребление			5000	3775	1183	42
D.8	Корекция в изменението на нетната стойност на активите на домакинствата в резервите на пенсионните фондове		406				
B.8g	**Спестяване, бруто**	**8824**	**375**	**2754**	**2937**	**77**	**-261**
B.8n	**Спестяване, нето**	**3456**	**228**	**1802**	**2452**	**-376**	**-274**
B.12	**Текущо външно салдо**						
	II.4.2. Сметка „Използване на коригирания разполагаем доход"						
	Ресурс						
B.7g	**Коригиран разполагаем доход, бруто**	**8824**	**780**	**7753**	**6712**	**1260**	**-219**
B.7n	**Коригиран разполагаем доход, нето**	**3456**	**633**	**6801**	**6227**	**807**	**-233**
D.8	Корекция в изменението на нетната стойност на активите на домакинствата в резервите на пенсионните фондове						
	Използване						
P.4	**Фактическо крайно потребление**			**5000**	**3775**	**1183**	**42**
P.41	Фактическо индивидуално потребление						

(Млн. левове)
(Million Levs)

Домакинства Households	НТООД NPISHs	Общо за икономиката Total economy	Останал свят Rest of the world	Общо Total	
S.14	S.15	S.1	S.2	S.1+S.2	
489	2	2206	1424	3630	Miscellaneous current transfers
29917	**194**	**51777**			**Disposable income, gross**
29401	**188**	**44787**			**Disposable income, net**
					II.3. Redistribution of income in kind account
					Resources
29917	**194**	**51777**			**Disposable income, gross**
29401	**188**	**44787**			**Disposable income, net**
4485		4485			Social transfers in kind
					Uses
	177	4485			Social transfers in kind
34402	**17**	**51777**			**Adjusted disposable income, gross**
33886	**11**	**44787**			**Adjusted disposable income, net**
					II.4.1. Use of disposable income account
					Resources
29917	**194**	**51777**			**Disposable income, gross**
29401	**188**	**44787**			**Disposable income, net**
406		406		406	Adjustment for the change in net equity of households in pension funds reserves
					Uses
34762	**177**	**44247**			**Final consumption expenditure**
34762	177	39247			Individual consumption expenditure
		5000			Collective consumption expenditure
		406		406	Adjustment for the change in net equity of households in pension funds reserves
-4439	**17**	**7530**			**Saving, gross**
-4955	**11**	**541**			**Saving, net**
			9113		**Current external balance**
					II.4.2. Use of adjusted disposable income account
					Resources
34402	**17**	**51777**			**Adjusted disposable income, gross**
33886	**11**	**44787**			**Adjusted disposable income, net**
406		406		406	Adjustment for the change in net equity of households in pension funds reserves
					Uses
39247		**44247**			**Actual final consumption**
39247		39247			Actual individual consumption

6.2.1. Секторни сметки - 2006 година
Sector accounts - 2006

(Продължение и край)
(Continued and end)

Код Code		Нефинансови предприятия Non-financial corporations	Финансови предприятия Financial corporations	Държавно управление General Government	Централно държавно управление Central Government	Местно държавно управление Local Government	Социалноосигурителни фондове Social Security Funds
		S.11	S.12	S.13	S.1311	S.1313	S.1314
P.42	Фактическо колективно потребление			5000	3775	1183	42
D.8	Корекция в изменението на нетната стойност на активите на домакинствата в резервите на пенсионните фондове		406				
B.8g	**Спестяване, бруто**	**8824**	**375**	**2754**	**2937**	**77**	**-261**
B.8n	**Спестяване, нето**	**3456**	**228**	**1802**	**2452**	**-376**	**-274**
	III.1.1. Сметка „Изменение в нетната стойност, дължащо се на спестяване и капиталови трансфери"						
	Изменения в пасивите и нетната стойност						
B.8n	**Спестяване, нето/**	**3456**	**228**	**1802**	**2452**	**-376**	**-274**
B.12	**Текущо външно салдо**						
D.9	**Капиталови трансфери, получени**	**424**		**223**	**6**	**217**	
D.91	Данъци върху капитала			211		211	
D.92	Инвестиционни субсидии	340			6	6	
D.99	Други капиталови трансфери	84					
	Изменение в активите						
D.9	**Капиталови трансфери, платими (-)**			**-132**	**-123**	**-9**	
D.91	Данъци върху капитала (-)						
D.92	Инвестиционни субсидии (-)						
D.99	Други капиталови трансфери (-)			-132	-123	-9	
B.10.1	**Изменение в нетната стойност, дължащо се на спестяване и капиталови трансфери**	**3881**	**228**	**1892**	**2335**	**-168**	**-274**
	III. 1.2. Сметка „Придобиване на нефинансови активи"						
	Изменения в пасивите и нетната стойност						
B.10.1	**Изменение в нетната стойност, дължащо се на спестяване и капиталови трансфери**	**3881**	**228**	**1892**	**2335**	**-168**	**-274**
K.1	**Потребление на основен капитал**	**5368**	**147**	**952**	**485**	**453**	**13**
	Изменение в активите						
P.5	**Бруто капиталообразуване**	**12938**	**490**	**2084**	**1411**	**665**	**7**
P.51	**Бруто образуване на основен капитал**	**10407**	**490**	**2065**	**1392**	**665**	**7**
P.52	**Изменения на запасите**	**2531**		**19**	**19**		
K.2	**Придобиване минус намаление на нефинансови непроизведени активи**	**210**		**-210**	**-7**	**-203**	
B.9	**Нето предоставени (+) / нето получени (-) заеми**	**-3899**	**-116**	**970**	**1416**	**-178**	**-268**

[1] БВП е равен на сумата от БДС по институционални сектори плюс данъци минус субсидии върху продуктите и вноса.

(Млн. левове)
(Million Levs)

Домакинства Households	НТООД NPISHs	Общо за икономиката Total economy	Останал свят Rest of the world	Общо Total	
S.14	S.15	S.1	S.2	S.1+S.2	
		5000			Actual collective consumption
		406		406	Adjustment for the change in net equity of households in pension funds reserves
-4439	**17**	**7530**			**Saving, gross**
-4955	**11**	**541**			**Saving, net**
					III.1.1. Change in net worth due to saving and capital transfers account
					Changes in liabilities and net worth
-4955	**11**	**541**			**Saving, net/**
			9113		**Current external balance**
48		**695**		**695**	**Capital transfers, receivable**
		211		211	Capital taxes
					Investment grants
48		132		132	Other capital transfers
					Changes in assets
-211		**-343**	**-352**	**-695**	**Capital transfers, payable (-)**
-211		-211		-211	Capital taxes (-)
			-352		Investment grants (-)
		-132		-132	Other capital transfers (-)
-5118	**11**	**893**	**8761**	**9654**	**Changes in net equity due to savings and capital transfers**
					III.1.2. Acquisition of non-financial assets account
					Changes in liabilities and net worth
-5118	**11**	**893**	**8761**		**Changes in net equity due to savings and capital transfers**
516	**6**	**6989**			**Consumption of fixed capital**
					Changes in assets
1119	**11**	**16643**		**16643**	**Gross capital formation**
1323	**11**	**14297**		**14297**	**Gross fixed capital formation**
-204		**2346**		**2346**	**Changes in inventories**
					Acquisitions less disposals of non-financial non-produced assets
-5721	**5**	**-8761**	**8761**		**Net lending (+) / net borrowing (-)**

[1] GDP is equal to the gross value added of the institutional sectors plus taxes less subsidies on products and imports.

6.2.2. Секторни сметки - 2007 година
Sector accounts - 2007

Код Code		Нефинансови предприятия Non-financial corporations	Финансови предприятия Financial corporations	Държавно управление General Government	Централно държавно управление Central Government	Местно държавно управление Local Government	Социалноосигурителни фондове Social Security Funds
		S.11	S.12	S.13	S.1311	S.1313	S.1314
	I. Производствена сметка/ Външноикономическа сметка „Стоки и услуги"						
	Ресурс						
P.1	**Брутна продукция по базисни цени**	**107952**	**5261**	**11020**	**7323**	**3562**	**135**
P.7	Внос на стоки и услуги						
P.71	- Внос на стоки						
P.72	- Внос на услуги						
D.21-D.31	Данъци минус субсидии върху продуктите						
	Използване						
P.2	**Междинно потребление**	**77225**	**1480**	**4528**	**2886**	**1586**	**56**
P.119	- FISIM						
P.6	Износ на стоки и услуги						
P.61	- Износ на стоки						
P.62	- Износ на услуги						
B.1g	**Брутна добавена стойност по базисни цени, БВП по пазарни цени**	**30726**	**3781**	**6492**	**4437**	**1976**	**79**
B.11	Външнотърговско салдо на стоки и услуги						
K.1	Потребление на основен капитал	6514	210	1168	681	472	14
B.1n	**Нетна добавена стойност по базисни цени, НВП по пазарни цени**	**24212**	**3570**	**5324**	**3756**	**1503**	**65**
	II.1.1. Сметка „Формиране на дохода"						
	Ресурс						
B.1n	**Нетна добавена стойност по базисни цени, НВП по пазарни цени**	**24212**	**3570**	**5324**	**3756**	**1503**	**65**
	Използване						
D.1	**Компенсация на наетите**	**13142**	**1105**	**5324**	**3756**	**1503**	**65**
D.11	Работна заплата	11371	911	4228	2984	1192	52
D.12	Осигурителни вноски	1771	194	1096	772	311	14
D.121	Осигурителни вноски в специализирани фондове	1771	194	1096	772	311	14
D.122	Условни осигурителни вноски						
D.2	**Данъци върху производството и вноса, платени**						
D.21	Данъци върху продуктите						
D.211	Данък добавена стойност						
D.212	Данъци и мита върху вноса, без ДДС						
D.2121	Мита върху вноса						
D.2122	Данъци върху вноса, без ДДС и мита върху вноса						
D.214	Данъци върху продуктите, без ДДС и данъци върху вноса						
D.29	Други данъци върху производството	214	31				

(Млн. левове)
(Million Levs)

Домакинства Households	НТООД NPISHs	Общо за икономиката Total economy	Останал свят Rest of the world	Общо Total	
S.14	S.15	S.1	S.2	S.1+S.2	
					I. Production account/External account of goods and services
					Resources
16347	**222**	**140801**		**140801**	**Output at basic prices**
			47656		Imports of goods and services
			40624		- Imports of goods
			7032		- Imports of services
		9610			Taxes less subsidies on products
					Uses
6880	**113**	**90227**		**90227**	**Intermediate consumption**
					- FISIM
			35790		Exports of goods and services
			26427		- Exports of goods
			9363		- Exports of services
9467	**109**	**[1]60185**			**Gross value added at basic prices, GDP at market prices**
			11867		External balance of goods and services
465	11	8368			Consumption of fixed capital
9002	**98**	**51817**			**Net value added at basic prices, NDP at market prices**
					II.1.1. Generation of income account
					Resources
9002	**98**	**51817**			**Net value added at basic prices, NDP at market prices**
					Uses
727	**98**	**20397**		**20397**	**Compensation of employees**
659	83	17252			Wages and salaries
68	16	3145			Social contributions
68	16	3145			Employers' actual social contributions
					Imputed social contribution
					Taxes on production and imports, paid
					On products
					Value added tax
					Taxes and duties on imports, excluding VAT
					Import duties
					Taxes on imports, excluding VAT and import duties
					Taxes on products, excluding VATand import taxes
30		275			Other taxes on production

6.2.2. Секторни сметки - 2007 година
Sector accounts - 2007

(Продължение)
(Continued)

Код Code		Нефинансови предприятия Non-financial corporations	Финансови предприятия Financial corporations	Държавно управление General Government	Централно държавно управление Central Government	Местно държавно управление Local Government	Социалноосигурителни фондове Social Security Funds
		S.11	S.12	S.13	S.1311	S.1313	S.1314
D.3	**Субсидии, получени (-)**	**-111**					
D.31	Субсидии върху продуктите (-)						
D.39	Други субсидии върху производството (-)	-111					
B.2g	**Оперирящ излишък, бруто**	**17481**	**2644**	**1168**	**681**	**472**	**14**
B.3g	**Смесен доход, бруто**						
B.2n	**Оперирящ излишък, нето**	**10967**	**2434**				
B.3n	**Смесен доход, нето**						
	II.1.2. Сметка „Първично разпределение на дохода"						
	Ресурс						
B.2g	**Оперирящ излишък, бруто**	**17481**	**2644**	**1168**	**681**	**472**	**14**
B.3g	**Смесен доход, бруто**						
B.2n	**Оперирящ излишък, нето**	**10967**	**2434**				
B.3n	**Смесен доход, нето**						
D.1	**Компенсация на наетите**						
D.11	Работна заплата						
D.12	Осигурителни вноски						
D.121	Осигурителни вноски в специализирани фондове						
D.122	Условни осигурителни вноски						
D.2	**Данъци върху производството и вноса, получени**			**10047**	**10047**		
D.21	Данъци върху продуктите			9772	9772		
D.211	Данък добавена стойност			6149	6149		
D.212	Данъци и мита върху вноса, без ДДС			60	60		
D.2121	Мита върху вноса			60	60		
D.2122	Данъци върху вноса, без ДДС и мита върху вноса						
D.214	Данъци върху продуктите, без ДДС и данъци върху вноса				3563		
D.29	Други данъци върху производството			275	275		
D.3	**Субсидии, платени (-)**			**-500**	**-459**	**-41**	
D.31	Субсидии върху продуктите (-)			-371	-347	-25	
D.39	Други субсидии върху производството (-)			-129	-113	-16	
D.4	**Доход от собственост**	**1208**	**1281**	**810**	**730**	**61**	**19**
D.41	Лихви	1012	1278	335	293	22	19
D.42	Разпределен доход на корпорациите	207	3	386	375	11	
D.421	Дивиденти	207	3	386	375	11	
D.422	Разпределена печалба на квазикорпорациите						
D.43	Реинвестирани преки чужди инвестиции	-15					

(Млн. левове)
(Million Levs)

Домакинства Households	НТООД NPISHs	Общо за икономиката Total economy	Останал свят Rest of the world	Общо Total	
S.14	S.15	S.1	S.2	S.1+S.2	
-490		**-601**		**-601**	**Subsidies, received (-)**
					Subsidies on products (-)
-490		-601		-601	Other subsidies on production (-)
3768	**11**	**25072**			**Operating surplus, gross**
5431		**5431**			**Mixed income, gross**
3354		**16754**			**Operating surplus, net**
5381		**5381**			**Mixed income, net**
					II.1.2. Allocation of primary income account
					Resources
3768	**11**	**25072**			**Operating surplus, gross**
5431		**5431**			**Mixed income, gross**
3354		**16754**			**Operating surplus, net**
5381		**5381**			**Mixed income, net**
21382		**21382**	**94**	**21476**	**Compensation of employees**
18237		18237	94	18330	Wages and salaries
3145		3145		3145	Social contributions
3145		3145		3145	Employers' actual social contributions
					Imputed social contribution
		10047	**209**	**10256**	**Taxes on production and imports, received**
		9772	209	9981	Taxes on products
		6149	90	6239	Value added tax
		60	119	178	Taxes and duties on imports, excluding VAT
		60	119	178	Import duties
					Taxes on imports, excluding VAT and import duties
		3563		3563	Taxes on products, excluding VAT and import taxes
		275		275	Other taxes on production
		-500	**-472**		**Subsidies, paid (-)**
		-371			Subsidies on products (-)
		-129	-472		Other subsidies on production (-)
732	**8**	**4040**	**6180**		**Property income, receivable**
673	8	3306	2041		Interests
		595	1113		Distributed income of corporations
		595	1113		Dividends
					Withdrawals from income of quasi-corporations
		-15	3026		Reinvested earnings on direct foreign investment

6.2.2. Секторни сметки - 2007 година
Sector accounts - 2007

(Продължение)
(Continued)

Код Code		Нефинансови предприятия Non-financial corporations	Финансови предприятия Financial corporations	Държавно управление General Government	Централно държавно управление Central Government	Местно държавно управление Local Government	Социалноосигурителни фондове Social Security Funds
		S.11	S.12	S.13	S.1311	S.1313	S.1314
D.44	Доход от собственост на притежателите на застрахователни полици	3	1				
D.45	Рента			90	62	28	
	Използване						
D.1	Компенсация на наетите						
D.11	Работна заплата						
D.4	**Доход от собственост**	**6409**	**2018**	**709**	**701**	**6**	**1**
D.41	Лихви	2547	1003	709	701	6	1
D.42	Разпределен доход на корпорациите	1527	171				
D.421	Дивиденти	1527	171				
D.422	Разпределена печалба на квазикорпорациите						
D.43	Реинвестирани преки чужди инвестиции	2220	806				
D.44	Доход от собственост на притежателите на застрахователни полици		39				
D.45	Рента	115					
B.5g	**Салдо на първичните доходи, бруто/**						
	Брутен национален доход	**12279**	**1908**	**10816**	**10298**	**486**	**32**
B.5n	**Салдо на първичните доходи, нето/**						
	Нетен национален доход	**5765**	**1697**	**9648**	**9616**	**14**	**18**
	II.2. Сметка „Вторично разпределение на дохода"						
	Ресурс						
B.5g	**Салдо на първичните доходи, бруто/**						
	Брутен национален доход	**12279**	**1908**	**10816**	**10298**	**486**	**32**
B.5n	**Салдо на първичните доходи, нето/**						
	Нетен национален доход	**5765**	**1697**	**9648**	**9616**	**14**	**18**
D.5	**Текущи данъци върху дохода, имуществото и други**			**4592**	**4592**		
D.51	Данък върху доходите			4560	4560		
D.59	Други текущи данъци			32	32		
D.61	**Социалноосигурителни вноски**			**4890**			**4890**
D.611	Фактически осигурителни вноски			4890			4890
D.6111	Фактически осигурителни вноски на работодателя			4890			4890
D.6112	Социалноосигурителни вноски на наетите						
D.6113	Социалноосигурителни вноски на самонаетите и ненаетите лица						
D.612	Условни осигурителни вноски						
D.62	**Социални помощи без социални трансфери в натура**						
D.621	Парични помощи, плащани от социално осигуряване						

(Млн. левове)
(Million Levs)

Домакинства Households	НТООД NPISHs	Общо за икономиката Total economy	Останал свят Rest of the world	Общо Total	
S.14	S.15	S.1	S.2	S.1+S.2	
35		39			Property income attributed to insurance policy holders
25		115			Rent
					Uses
			1078		Compensation of employees
			1078		Wages and salaries
548		**9684**	**536**		**Property income, payable**
548		4807	540		Interests
		1698	11		Distributed income of corporations
		1698	11		Dividends
					Withdrawals from income of quasi-corporations
		3026	-15		Reinvested earnings on direct foreign investment
		39			Property income attributed to insurance policy holders
		115			Rent
					Balance of primary incomes, gross
30766	**19**	**55788**			**National income, gross**
					Balance of primary incomes, net
30301	**8**	**47420**			**National income, net**
					II.2. Secondary distribution of income account
					Resources
					Balance of primary incomes, gross
30766	**19**	**55788**			**National income, gross**
					Balance of primary incomes, net
30301	**8**	**47420**			**National income, net**
		4592		**4592**	**Current taxes on income, wealth,etc.**
		4560		4560	Taxes on income
		32		32	Other current taxes
		4890		**4890**	**Social contributions**
		4890		4890	Actual social contributions
		4890		4890	Employers' actual social contributions
					Employees' social contributions
					Social contributions by self- and nonemployed persons
					Imputed social contributions
5764		**5764**		**5764**	**Social benefits other than social transfers in kind**
5189		5189		5189	Social security benefits incash

6.2.2. Секторни сметки - 2007 година
Sector accounts - 2007

(Продължение)
(Continued)

Код Code		Нефинансови предприятия Non-financial corporations	Финансови предприятия Financial corporations	Държавно управление General Government	Централно държавно управление Central Government	Местно държавно управление Local Government	Социалноосигурителни фондове Social Security Funds
		S.11	S.12	S.13	S.1311	S.1313	S.1314
D.622	Социални помощи, плащани от частни пенсионни фондове						
D.623	Пенсии, плащани от работодателя						
D.624	Парични помощи, плащани от държавно управление						
D.7	**Други текущи трансфери**	**648**	**463**	**2314**	**2504**	**2073**	**2214**
D.71	Нетни премии по общо застраховане		454				
D.72	Обезщетения по общо застраховане	376	9				
D.73	Текущи трансфери между държавни органи			4477	530	1774	2174
D.74	Текущи международни трансфери			81	71	7	3
D.75	Разни текущи трансфери	271		2233	1904	292	36
	Използване						
D.5	**Текущи данъци върху дохода, имуществото и други**	**2347**	**273**	**26**	**26**		
D.51	Данък върху доходите	2347	273	26	26		
D.59	Други текущи данъци						
D.61	**Социалноосигурителни вноски**						
D.611	Фактически осигурителни вноски						
D.6111	Фактически осигурителни вноски на работодателя						
D.6112	Социалноосигурителни вноски на наетите						
D.6113	Социалноосигурителни вноски на самонаетите и ненаетите лица						
D.612	Условни осигурителни вноски						
D.62	**Социални помощи без социални трансфери в натура**			**5764**	**565**	**10**	**5189**
D.621	Парични помощи, плащани от социално осигуряване			5189			5189
D.622	Социални помощи, плащани от частни пенсионни фондове						
D.623	Пенсии, плащани от работодателя						
D.624	Парични помощи, плащани от държавно управление			575	565	10	
D.7	**Други текущи трансфери**	**1236**	**551**	**1405**	**4763**	**100**	**1019**
D.71	Нетни премии по общо застраховане	86	97				
D.72	Обезщетения по общо застраховане		454				
D.73	Текущи трансфери между държавни органи			4477	3732		745
D.74	Текущи международни трансфери			94	94		
D.75	Разни текущи трансфери	1150		1311	937	100	273
B.6g	**Разполагаем доход, бруто**	**9344**	**1547**	**15416**	**12039**	**2449**	**928**
B.6n	**Разполагаем доход, нето**	**2830**	**1336**	**14249**	**11358**	**1977**	**914**

(Млн. левове)
(Million Levs)

Домакинства Households	НТООД NPISHs	Общо за икономиката Total economy	Останал свят Rest of the world	Общо Total	
S.14	S.15	S.1	S.2	S.1+S.2	
					Private funded social benefits
					Unfunded employee social benefits
575		575		575	Social assistance benefits in cash
1038	**118**	**4580**	**913**	**5493**	**Other current transfers**
		454		454	Net non-life insurance premiums
		385	69	454	Non-life insurance claims
		4477		4477	Current transfers within general Government
		81	94	175	Current international cooperation
1038	118	3660	750	4410	Miscellaneous current transfers
					Uses
1942	**3**	**4592**		**4592**	**Current taxes on income, wealth,etc.**
1911	3	4560		4560	Taxes on income
32		32		32	Other current taxes
4890		**4890**		**4890**	**Social contributions**
4890		4890		4890	Actual social contributions
4890		4890		4890	Employers' actual social contributions
					Employees' social contributions
					Social contributions by self- and nonemployed persons
					Imputed social contributions
		5764		**5764**	**Social benefits other than social transfers in kind**
		5189		5189	Social security benefits in cash
					Private funded social benefits
					Unfunded employee social benefits
		575		575	Social assistance benefits in cash
320		**3511**	**1982**	**5493**	**Other current transfers**
51		234	220	454	Net non-life insurance premiums
		454		454	Non-life insurance claims
		4477		4477	Current transfers within general Government
		94	81	175	Current international cooperation
269		2730	1680	4410	Miscellaneous current transfers
30416	**134**	**56857**			**Disposable income, gross**
29951	**123**	**48489**			**Disposable income, net**

6.2.2. Секторни сметки - 2007 година
Sector accounts - 2007

(Продължение)
(Continued)

Код Code		Нефинансови предприятия Non-financial corporations	Финансови предприятия Financial corporations	Държавно управление General Government	Централно държавно управление Central Government	Местно държавно управление Local Government	Социалноосигурителни фондове Social Security Funds
		S.11	S.12	S.13	S.1311	S.1313	S.1314
	II.3. Сметка „Преразпределение на дохода в натура"						
	Ресурс						
B.6g	**Разполагаем доход, бруто**	**9344**	**1547**	**15416**	**12039**	**2449**	**928**
B.6n	**Разполагаем доход, нето**	**2830**	**1336**	**14249**	**11358**	**1977**	**914**
D.63	Социални трансфери в натура						
	Използване						
D.63	Социални трансфери в натура			4604	1890	1900	814
B.7g	**Коригиран разполагаем доход, бруто**	**9344**	**1547**	**10812**	**10149**	**549**	**114**
B.7n	**Коригиран разполагаем доход, нето**	**2830**	**1336**	**9644**	**9467**	**77**	**100**
	II.4.1. Сметка „Използване на разполагаемия доход"						
	Ресурс						
B.6g	**Разполагаем доход, бруто**	**9344**	**1547**	**15416**	**12039**	**2449**	**928**
B.6n	**Разполагаем доход, нето**	**2830**	**1336**	**14249**	**11358**	**1977**	**914**
D.8	Корекция в изменението на нетната стойност						
	Използване						
P.3	**Разходи за крайно потребление**			**10024**	**5986**	**3186**	**852**
P.31	Разходи за индивидуално потребление			4604	1890	1900	814
P.32	Разходи за колективно потребление			5420	4096	1286	38
D.8	Корекция в изменението на нетната стойност на активите на домакинствата в резервите на пенсионните фондове		794				
B.8g	**Спестяване, бруто**	**9344**	**753**	**5392**	**6053**	**-737**	**76**
B.8n	**Спестяване, нето**	**2830**	**542**	**4224**	**5371**	**-1209**	**62**
B.12	**Текущо външно салдо**						
	II.4.2. Сметка „Използване на коригирания разполагаем доход"						
	Ресурс						
B.7g	**Коригиран разполагаем доход, бруто**	**9344**	**1547**	**10812**	**10149**	**549**	**114**
B.7n	**Коригиран разполагаем доход, нето**	**2830**	**1336**	**9644**	**9467**	**77**	**100**
D.8	Корекция в изменението на нетната стойност на активите на домакинствата в резервите на пенсионните фондове						
	Използване						
P.4	**Фактическо крайно потребление**			**5420**	**4096**	**1286**	**38**
P.41	Фактическо индивидуално потребление						
P.42	Фактическо колективно потребление			5420	4096	1286	38
D.8	Корекция в изменението на нетната стойност на активите на домакинствата в резервите на пенсионните фондове		794				
B.8g	**Спестяване, бруто**	**9344**	**753**	**5392**	**6053**	**-737**	**76**

(Млн. левове)
(Million Levs)

Домакинства Households	НТООД NPISHs	Общо за икономиката Total economy	Останал свят Rest of the world	Общо Total	
S.14	S.15	S.1	S.2	S.1+S.2	
					II.3. Redistribution of income in kind account
					Resources
30416	**134**	**56857**			**Disposable income, gross**
29951	**123**	**48489**			**Disposable income, net**
4811		4811			Social transfers in kind
					Uses
	207	4811			Social transfers in kind
35227	**-73**	**56857**			**Adjusted disposable income, gross**
34762	**-84**	**48489**			**Adjusted disposable income, net**
					II.4.1. Use of disposable income account
					Resources
30416	**134**	**56857**			**Disposable income, gross**
29951	**123**	**48489**			**Disposable income, net**
794		794		794	Adjustment for the change in net equity of households in pension funds reserves
					Uses
41301	**207**	**51532**			**Final consumption expenditure**
41301	207	46112			Individual consumption expenditure
		5420			Collective consumption expenditure
		794		794	Adjustment for the change in net equity of households in pension funds reserves
-10091	**-73**	**5325**			**Saving, gross**
-10556	**-84**	**-3044**			**Saving, net**
			15195		**Current external balance**
					II.4.2. Use of adjusted disposable income account
					Resources
35227	**-73**	**56857**			**Adjusted disposable income, gross**
34762	**-84**	**48489**			**Adjusted disposable income, net**
794		794		794	Adjustment for the change in net equity of households in pension funds reserves
					Uses
46112		**51532**			**Actual final consumption**
46112		46112			Actual individual consumption
		5420			Actual collective consumption
		794		794	Adjustment for the change in net equity of households in pension funds reserves
-10091	**-73**	**5324**			**Saving, gross**

6.2.2. Секторни сметки - 2007 година
Sector accounts - 2007

(Продължение и край)
(Continued and end)

Код Code		Нефинансови предприятия Non-financial corporations	Финансови предприятия Financial corporations	Държавно управление General Government	Централно държавно управление Central Government	Местно държавно управление Local Government	Социалноосигурителни фондове Social Security Funds
		S.11	S.12	S.13	S.1311	S.1313	S.1314
B.8n	**Спестяване, нето**	**2830**	**542**	**4224**	**5371**	**-1209**	**62**
	III.1.1. Сметка „Изменение в нетната стойност, дължащо се на спестяване и капиталови трансфери"						
	Изменения в пасивите и нетната стойност						
B.8n	**Спестяване, нето/**	**2830**	**542**	**4224**	**5371**	**-1209**	**62**
B.12	**Текущо външно салдо**						
D.9	**Капиталови трансфери, получени**	**630**		**592**	**272**	**320**	
D.91	Данъци върху капитала			316		316	
D.92	Инвестиционни субсидии	436			272	3	
D.99	Други капиталови трансфери	194					
	Изменение в активите						
D.9	**Капиталови трансфери, платими (-)**			**-2073**	**-2063**	**-10**	
D.91	Данъци върху капитала (-)						
D.92	Инвестиционни субсидии (-)						
D.99	Други капиталови трансфери (-)			-2073	-2063	-10	
B.10.1	**Изменение в нетната стойност, дължащо се на спестяване и капиталови трансфери**	**3459**	**542**	**2743**	**3580**	**-900**	**62**
	III. 1.2. Сметка „Придобиване на нефинансови активи"						
	Изменения в пасивите и нетната стойност						
B.10.1	**Изменение в нетната стойност, дължащо се на спестяване и капиталови трансфери**	**3459**	**542**	**2743**	**3580**	**-900**	**62**
K.1	**Потребление на основен капитал**	**6514**	**210**	**1168**	**681**	**472**	**14**
	Изменение в активите						
P.5	**Бруто капиталообразуване**	**16355**	**221**	**3240**	**2169**	**1060**	**11**
P.51	**Бруто образуване на основен капитал**	**13023**	**221**	**3159**	**2093**	**1055**	**11**
P.52	**Изменения на запасите**	**3332**		**81**	**76**	**5**	
K.2	**Придобиване минус намаление на нефинансови непроизведени активи**	**360**		**-360**	**-11**	**-349**	
B.9	**Нето предоставени (+) / нето получени (-) заеми**	**-6741**	**532**	**1030**	**2104**	**-1139**	**65**

[1] БВП е равен на сумата от БДС по институционални сектори плюс данъци минус субсидии върху продуктите и вноса.

(Млн. левове)
(Million Levs)

Домакинства Households	НТООД NPISHs	Общо за икономиката Total economy	Останал свят Rest of the world	Общо Total	
S.14	S.15	S.1	S.2	S.1+S.2	
-10556	**-84**	**-3044**			**Saving, net**
					III.1.1. Change in net worth due to saving and capital transfers account
					Changes in liabilities and net worth
-10556	**-84**	**-3044**			**Saving, net/**
			15195		**Current external balance**
19		**1241**	**1860**	**3101**	**Capital transfers, receivable**
		316			Capital taxes
					Investment grants
19			1860	1860	Other capital transfers
					Changes in assets
-316		**-2389**	**-711**	**-3101**	**Capital transfers, payable (-)**
-316		-316		-316	Capital taxes (-)
					Investment grants (-)
		-2073	-711	-2784	Other capital transfers (-)
-10853	**-84**	**-4192**	**16343**	**12151**	**Changes in net equity due to savings and capital transfers**
					III.1.2. Acquisition of non-financial assets account
					Changes in liabilities and net worth
-10853	**-84**	**-4192**	**16343**		**Changes in net equity due to savings and capital transfers**
465	**11**	**8368**			**Consumption of fixed capital**
					Changes in assets
703		**20519**		**20519**	**Gross capital formation**
861		**17264**		**17264**	**Gross fixed capital formation**
-158		**3255**		**3255**	**Changes in inventories**
					Acquisitions less disposals of non-financial non-produced assets
-11091	**-73**	**-16343**	**16343**		**Net lending (+) / net borrowing (-)**

[1] GDP is equal to the gross value added of the institutional sectors plus taxes less subsidies on products and imports.

6.2.3. Секторни сметки - 2008 година
Sector accounts - 2008

Код Code		Нефинансови предприятия Non-financial corporations	Финансови предприятия Financial corporations	Държавно управление General Government	Централно държавно управление Central Government	Местно държавно управление Local Government	Социалноосигурителни фондове Social Security Funds
		S.11	S.12	S.13	S.1311	S.1313	S.1314
	I. Производствена сметка/ Външноикономическа сметка „Стоки и услуги"						
	Ресурс						
P.1	**Брутна продукция по базисни цени**	**121213**	**5599**	**12347**	**8053**	**4138**	**156**
P.7	Внос на стоки и услуги						
P.71	- Внос на стоки						
P.72	- Внос на услуги						
D.21-D.31	Данъци минус субсидии върху продуктите						
	Използване						
P.2	**Междинно потребление**	**85616**	**1879**	**4996**	**3064**	**1864**	**68**
P.119	- FISIM						
P.6	Износ на стоки и услуги						
P.61	- Износ на стоки						
P.62	- Износ на услуги						
B.1g	**Брутна добавена стойност по базисни цени, БВП по пазарни цени**	**35597**	**3720**	**7351**	**4990**	**2274**	**88**
B.11	Външнотърговско салдо на стоки и услуги						
K.1	Потребление на основен капитал	6520	263	987	519	455	13
B.1n	**Нетна добавена стойност по базисни цени, НВП по пазарни цени**	**29077**	**3457**	**6364**	**4471**	**1818**	**75**
	II.1.1. Сметка „Формиране на дохода"						
	Ресурс						
B.1n	**Нетна добавена стойност по базисни цени, НВП по пазарни цени**	**29077**	**3457**	**6364**	**4471**	**1818**	**75**
	Използване						
D.1	**Компенсация на наетите**	**15753**	**1427**	**6364**	**4471**	**1818**	**75**
D.11	Работна заплата	12954	1199	5078	3545	1473	60
D.12	Осигурителни вноски	2798	228	1286	926	345	14
D.121	Осигурителни вноски в специализирани фондове	2798	228	1286	926	345	14
D.122	Условни осигурителни вноски						
D.2	**Данъци върху производството и вноса, платени**						
D.21	Данъци върху продуктите						
D.211	Данък добавена стойност						
D.212	Данъци и мита върху вноса, без ДДС						
D.2121	Мита върху вноса						
D.2122	Данъци върху вноса, без ДДС и мита върху вноса						
D.214	Данъци върху продуктите, без ДДС и данъци върху вноса						
D.29	Други данъци върху производството	288	42				

(Млн. левове)
(Million Levs)

Домакинства Households	НТООД NPISHs	Общо за икономиката Total economy	Останал свят Rest of the world	Общо Total	
S.14	S.15	S.1	S.2	S.1+S.2	
					I. Production account/External account of goods and services
					Resources
19383	**246**	**158788**		**158788**	**Output at basic prices**
			54557		Imports of goods and services
			46581		- Imports of goods
			7976		- Imports of services
		11562			Taxes less subsidies on products
					Uses
8448	**117**	**101056**		**101056**	**Intermediate consumption**
					- FISIM
			40342		Exports of goods and services
			29736		- Exports of goods
			10606		- Exports of services
10936	**129**	**[1] 69295**			**Gross value added at basic prices, GDP at market prices**
			14216		External balance of goods and services
515	15	8300			Consumption of fixed capital
10421	**114**	**60995**			**Net value added at basic prices, NDP at market prices**
					II.1.1. Generation of income account
					Resources
10421	**114**	**60995**			**Net value added at basic prices, NDP at market prices**
					Uses
741	**114**	**24396**		**24396**	**Compensation of employees**
726	98	20056			Wages and salaries
15	16	4343			Social contributions
15	16	4343			Employers' actual social contributions
					Imputed social contribution
		12354			**Taxes on production and imports, paid**
		11984			On products
					Value added tax
					Taxes and duties on imports, excluding VAT
					Import duties
					Taxes on imports, excluding VAT and import duties
					Taxes on products, excluding VATand import taxes
41		371			Other taxes on production

6.2.3. Секторни сметки - 2008 година
Sector accounts - 2008

(Продължение)
(Continued)

Код Code		Нефинансови предприятия Non-financial corporations	Финансови предприятия Financial corporations	Държавно управление General Government	Централно държавно управление Central Government	Местно държавно управление Local Government	Социалноосигурителни фондове Social Security Funds
		S.11	S.12	S.13	S.1311	S.1313	S.1314
D.3	**Субсидии, получени (-)**	**-119**					
D.31	Субсидии върху продуктите (-)						
D.39	Други субсидии върху производството (-)	-119					
B.2g	**Оперираш излишък, бруто**	**19675**	**2251**	**987**	**519**	**455**	**13**
B.3g	**Смесен доход, бруто**						
B.2n	**Оперираш излишък, нето**	**13155**	**1989**				
B.3n	**Смесен доход, нето**						
	II.1.2. Сметка „Първично разпределение на дохода"						
	Ресурс						
B.2g	**Оперираш излишък, бруто**	**19675**	**2251**	**987**	**519**	**455**	**13**
B.3g	**Смесен доход, бруто**						
B.2n	**Оперираш излишък, нето**	**13155**	**1989**				
B.3n	**Смесен доход, нето**						
D.1	**Компенсация на наетите**						
D.11	Работна заплата						
D.12	Осигурителни вноски						
D.121	Осигурителни вноски в специализирани фондове						
D.122	Условни осигурителни вноски						
D.2	**Данъци върху производството и вноса, получени**			**12083**	**12083**		
D.21	Данъци върху продуктите			11713	11713		
D.211	Данък добавена стойност			7451	7451		
D.212	Данъци и мита върху вноса, без ДДС			34	34		
D.2121	Мита върху вноса			34	34		
D.2122	Данъци върху вноса, без ДДС и мита върху вноса						
D.214	Данъци върху продуктите, без ДДС и данъци върху вноса			4228	4228		
D.29	Други данъци върху производството			370	370		
D.3	**Субсидии, платени (-)**			**-797**	**-741**	**-55**	
D.31	Субсидии върху продуктите (-)			-421	-385	-37	
D.39	Други субсидии върху производството (-)			-375	-357	-19	
D.4	**Доход от собственост**	**1571**	**1199**	**1235**	**1111**	**100**	**24**
D.41	Лихви	1168	1196	704	637	43	24
D.42	Разпределен доход на корпорациите	368	5	423	406	18	
D.421	Дивиденти	368	5	423	406	18	
D.422	Разпределена печалба на квазикорпорациите						
D.43	Реинвестирани преки чужди инвестиции	35	-2				

(Млн. левове)
(Million Levs)

Домакинства Households	НТООД NPISHs	Общо за икономиката Total economy	Останал свят Rest of the world	Общо Total	
S.14	S.15	S.1	S.2	S.1+S.2	
-790		**-908**		**-908**	**Subsidies, received (-)**
					Subsidies on products (-)
-790		-908		-908	Other subsidies on production (-)
4144	**15**	**27073**			**Operating surplus, gross**
6799		**6799**			**Mixed income, gross**
3689		**18832**			**Operating surplus, net**
6740		**6740**			**Mixed income, net**
					II.1.2. Allocation of primary income account
					Resources
4144	**15**	**27073**			**Operating surplus, gross**
6799		**6799**			**Mixed income, gross**
3689		**18832**			**Operating surplus, net**
6740		**6740**			**Mixed income, net**
25405		**25405**	**173**	**25578**	**Compensation of employees**
21063		21063	173	21235	Wages and salaries
4343		4343		4343	Social contributions
4343		4343		4343	Employers' actual social contributions
					Imputed social contribution
		12083	**272**	**12354**	**Taxes on production and imports, received**
		11713	271	11984	Taxes on products
		7451	103	7554	Value added tax
		34	168	202	Taxes and duties on imports, excluding VAT
		34	168	202	Import duties
					Taxes on imports, excluding VAT and import duties
		4228		4228	Taxes on products, excluding VAT and import taxes
		370	1	371	Other taxes on production
		-797	**-533**		**Subsidies, paid (-)**
		-421			Subsidies on products (-)
		-375	-533		Other subsidies on production (-)
944	**12**	**4961**	**5197**		**Property income, receivable**
910	12	3990	3129		Interests
		797	2427		Distributed income of corporations
		797	2427		Dividends
					Withdrawals from income of quasi-corporations
		32	-359		Reinvested earnings on direct foreign investment

6.2.3. Секторни сметки - 2008 година
Sector accounts - 2008

(Продължение)
(Continued)

Код Code		Нефинансови предприятия Non-financial corporations	Финансови предприятия Financial corporations	Държавно управление General Government	Централно държавно управление Central Government	Местно държавно управление Local Government	Социалноосигурителни фондове Social Security Funds
		S.11	S.12	S.13	S.1311	S.1313	S.1314
D.44	Доход от собственост на притежателите на застрахователни полици						
D.45	Рента			108	69	39	
	Използване						
D.1	Компенсация на наетите						
D.11	Работна заплата						
D.4	**Доход от собственост**	**5454**	**2484**	**608**	**596**	**10**	**1**
D.41	Лихви	3622	1358	608	596	10	1
D.42	Разпределен доход на корпорациите	3094	81				
D.421	Дивиденти	3094	81				
D.422	Разпределена печалба на квазикорпорациите						
D.43	Реинвестирани преки чужди инвестиции	-1404	1045				
D.44	Доход от собственост на притежателите на застрахователни полици						
D.45	Рента	141					
B.5g	**Салдо на първичните доходи, бруто/**						
	Брутен национален доход	**15793**	**966**	**12900**	**12374**	**490**	**35**
B.5n	**Салдо на първичните доходи, нето/**						
	Нетен национален доход	**9272**	**703**	**11913**	**11856**	**35**	**22**
	II.2. Сметка „Вторично разпределение на дохода"						
	Ресурс						
B.5g	**Салдо на първичните доходи, бруто/**						
	Брутен национален доход	**15793**	**966**	**12900**	**12374**	**490**	**35**
B.5n	**Салдо на първичните доходи, нето/**						
	Нетен национален доход	**9272**	**703**	**11913**	**11856**	**35**	**22**
D.5	**Текущи данъци върху дохода, имуществото и други**			**4246**	**4246**		
D.51	Данък върху доходите			4208	4208		
D.59	Други текущи данъци			38	38		
D.61	**Социалноосигурителни вноски**			**5393**			**5393**
D.611	Фактически осигурителни вноски			5393			5393
D.6111	Фактически осигурителни вноски на работодателя			5393			5393
D.6112	Социалноосигурителни вноски на наетите						
D.6113	Социалноосигурителни вноски на самонаетите и ненаетите лица						
D.612	Условни осигурителни вноски						
D.62	**Социални помощи без социални трансфери в натура**						
D.621	Парични помощи, плащани от социално осигуряване						

(Млн. левове)
(Million Levs)

Домакинства Households	НТООД NPISHs	Общо за икономиката Total economy	Останал свят Rest of the world	Общо Total	
S.14	S.15	S.1	S.2	S.1+S.2	
					Property income attributed to insurance policy holders
33		141			Rent
					Uses
			1182		Compensation of employees
			1182		Wages and salaries
885	**1**	**9431**	**727**		**Property income, payable**
885	1	6473	646		Interests
		3175	48		Distributed income of corporations
		3175	48		Dividends
					Withdrawals from income of quasi-corporations
		-359	32		Reinvested earnings on direct foreign investment
					Property income attributed to insurance policy holders
		141			Rent
					Balance of primary incomes, gross
36408	**27**	**66093**			**National income, gross**
					Balance of primary incomes, net
35893	**12**	**57793**			**National income, net**
					II.2. Secondary distribution of income account
					Resources
					Balance of primary incomes, gross
36408	**27**	**66093**			**National income, gross**
					Balance of primary incomes, net
35893	**12**	**57793**			**National income, net**
		4246		**4246**	**Current taxes on income, wealth,etc.**
		4208		4208	Taxes on income
		38		38	Other current taxes
		5393		**5393**	**Social contributions**
		5393		5393	Actual social contributions
		5393		5393	Employers' actual social contributions
					Employees' social contributions
					Social contributions by self- and nonemployed persons
					Imputed social contributions
7010		**7010**		**7010**	**Social benefits other than social transfers in kind**
7010		7010		7010	Social security benefits incash

6.2.3. Секторни сметки - 2008 година
Sector accounts - 2008

(Продължение)
(Continued)

Код Code		Нефинансови предприятия Non-financial corporations	Финансови предприятия Financial corporations	Държавно управление General Government	Централно държавно управление Central Government	Местно държавно управление Local Government	Социалноосигурителни фондове Social Security Funds
		S.11	S.12	S.13	S.1311	S.1313	S.1314
D.622	Социални помощи, плащани от частни пенсионни фондове						
D.623	Пенсии, плащани от работодателя						
D.624	Парични помощи, плащани от държавно управление						
D.7	**Други текущи трансфери**	**536**	**596**	**2711**	**2629**	**3612**	**2874**
D.71	Нетни премии по общо застраховане		596				
D.72	Обезщетения по общо застраховане	331					
D.73	Текущи трансфери между държавни органи			6404	332	3241	2831
D.74	Текущи международни трансфери			425	420	2	4
D.75	Разни текущи трансфери	205		2285	1876	370	39
	Използване						
D.5	**Текущи данъци върху дохода, имуществото и други**	**1978**	**203**	**21**	**21**		
D.51	Данък върху доходите	1978	203	21	21		
D.59	Други текущи данъци						
D.61	**Социалноосигурителни вноски**						
D.611	Фактически осигурителни вноски						
D.6111	Фактически осигурителни вноски на работодателя						
D.6112	Социалноосигурителни вноски на наетите						
D.6113	Социалноосигурителни вноски на самонаетите и ненаетите лица						
D.612	Условни осигурителни вноски						
D.62	**Социални помощи без социални трансфери в натура**			**7010**	**657**	**12**	**6341**
D.621	Парични помощи, плащани от социално осигуряване			6341			6341
D.622	Социални помощи, плащани от частни пенсионни фондове						
D.623	Пенсии, плащани от работодателя						
D.624	Парични помощи, плащани от държавно управление			669	657	12	
D.7	**Други текущи трансфери**	**1316**	**670**	**1759**	**7455**	**115**	**594**
D.71	Нетни премии по общо застраховане	307	55				
D.72	Обезщетения по общо застраховане		596				
D.73	Текущи трансфери между държавни органи			6404	5811		594
D.74	Текущи международни трансфери			162	162		
D.75	Разни текущи трансфери	1009	19	1597	1483	115	
B.6g	**Разполагаем доход, бруто**	**13035**	**689**	**16459**	**11116**	**3976**	**1367**
B.6n	**Разполагаем доход, нето**	**6514**	**427**	**15472**	**10598**	**3521**	**1354**

(Млн. левове)
(Million Levs)

Домакинства Households	НТООД NPISHs	Общо за икономиката Total economy	Останал свят Rest of the world	Общо Total	
S.14	S.15	S.1	S.2	S.1+S.2	
					Private funded social benefits
					Unfunded employee social benefits
					Social assistance benefits in cash
1398	**208**	**5449**	**1202**	**6651**	**Other current transfers**
		596		596	Net non-life insurance premiums
188		519	77	596	Non-life insurance claims
		6404		6404	Current transfers within general Government
		425	162	587	Current international cooperation
1210	208	3908	963	4871	Miscellaneous current transfers
					Uses
2040	**4**	**4246**		**4246**	**Current taxes on income, wealth,etc.**
2002	4	4208		4208	Taxes on income
38		38		38	Other current taxes
5393		**5393**		**5393**	**Social contributions**
5393		5393		5393	Actual social contributions
					Employers' actual social contributions
					Employees' social contributions
					Social contributions by self- and nonemployed persons
					Imputed social contributions
		7010		**7010**	**Social benefits other than social transfers in kind**
		6341		6341	Social security benefits in cash
					Private funded social benefits
					Unfunded employee social benefits
		669		669	Social assistance benefits in cash
338	**1**	**4084**	**2567**	**6651**	**Other current transfers**
53		415	182	596	Net non-life insurance premiums
		596		596	Non-life insurance claims
		6404		6404	Current transfers within general Government
		162	425	587	Current international cooperation
285	1	2912	1960	4871	Miscellaneous current transfers
37045	**229**	**67458**			**Disposable income, gross**
36531	**214**	**59158**			**Disposable income, net**

6.2.3. Секторни сметки - 2008 година
Sector accounts - 2008

(Продължение)
(Continued)

Код Code		Нефинансови предприятия Non-financial corporations	Финансови предприятия Financial corporations	Държавно управление General Government	Централно държавно управление Central Government	Местно държавно управление Local Government	Социалноосигурителни фондове Social Security Funds
		S.11	S.12	S.13	S.1311	S.1313	S.1314
	II.3. Сметка „Преразпределение на дохода в натура"						
	Ресурс						
B.6g	**Разполагаем доход, бруто**	**13035**	**689**	**16459**	**11116**	**3976**	**1367**
B.6n	**Разполагаем доход, нето**	**6514**	**427**	**15472**	**10598**	**3521**	**1354**
D.63	Социални трансфери в натура						
	Използване						
D.63	Социални трансфери в натура			5279	1788	2317	1174
B.7g	**Коригиран разполагаем доход, бруто**	**13035**	**689**	**11181**	**9328**	**1660**	**193**
B.7n	**Коригиран разполагаем доход, нето**	**6514**	**427**	**10194**	**8810**	**1204**	**180**
	II.4.1. Сметка „Използване на разполагаемия доход"						
	Ресурс						
B.6g	**Разполагаем доход, бруто**	**13035**	**689**	**16459**	**11116**	**3976**	**1367**
B.6n	**Разполагаем доход, нето**	**6514**	**427**	**15472**	**10598**	**3521**	**1354**
D.8	Корекция в изменението на нетната стойност на активите на домакинствата в резервите на пенсионните фондове						
	Използване						
P.3	**Разходи за крайно потребление**			**11498**	**6575**	**3705**	**1217**
P.31	Разходи за индивидуално потребление			5279	1788	2317	1174
P.32	Разходи за колективно потребление			6219	4787	1389	43
D.8	Корекция в изменението на нетната стойност на активите на домакинствата в резервите на пенсионните фондове		782				
B.8g	**Спестяване, бруто**	**13035**	**-93**	**4961**	**4541**	**271**	**150**
B.8n	**Спестяване, нето**	**6514**	**-356**	**3974**	**4022**	**-185**	**137**
B.12	**Текущо външно салдо**						
	II.4.2. Сметка „Използване на коригирания разполагаем доход"						
	Ресурс						
B.7g	**Коригиран разполагаем доход, бруто**	**13035**	**689**	**11181**	**9328**	**1660**	**193**
B.7n	**Коригиран разполагаем доход, нето**	**6514**	**427**	**10194**	**8810**	**1204**	**180**
D.8	Корекция в изменението на нетната стойност на активите на домакинствата в резервите на пенсионните фондове						
	Използване						
P.4	**Фактическо крайно потребление**			**6219**	**4787**	**1389**	**43**
P.41	Фактическо индивидуално потребление						
P.42	Фактическо колективно потребление			6219	4787	1389	43
D.8	Корекция в изменението на нетната стойност на активите на домакинствата в резервите на пенсионните фондове		782				

(Млн. левове)
(Million Levs)

Домакинства Households	НТООД NPISHs	Общо за икономиката Total economy	Останал свят Rest of the world	Общо Total	
S.14	S.15	S.1	S.2	S.1+S.2	
					II.3. Redistribution of income in kind account
					Resources
37045	**229**	**67458**			**Disposable income, gross**
36531	**214**	**59158**			**Disposable income, net**
5511		5511			Social transfers in kind
					Uses
	232	5511			Social transfers in kind
42557	**-3**	**67458**			**Adjusted disposable income, gross**
42042	**-19**	**59158**			**Adjusted disposable income, net**
					II.4.1. Use of disposable income account
					Resources
37045	**229**	**67458**			**Disposable income, gross**
36531	**214**	**59158**			**Disposable income, net**
782		782		782	Adjustment for the change in net equity of households in pension funds reserves
					Uses
45766	**232**	**57496**			**Final consumption expenditure**
45766	232	51277			Individual consumption expenditure
		6219			Collective consumption expenditure
		782		782	Adjustment for the change in net equity of households in pension funds reserves
-7938	**-3**	**9962**			**Saving, gross**
-8453	**-19**	**1661**			**Saving, net**
			16051		**Current external balance**
					II.4.2. Use of adjusted disposable income account
					Resources
42557	**-3**	**67458**			**Adjusted disposable income, gross**
42042	**-19**	**59158**			**Adjusted disposable income, net**
782		782		782	Adjustment for the change in net equity of households in pension funds reserves
					Uses
51277		**57496**			**Actual final consumption**
51277		51277			Actual individual consumption
		6219			Actual collective consumption
		782		782	Adjustment for the change in net equity of households in pension funds reserves

6.2.3. Секторни сметки - 2008 година
Sector accounts - 2008

(Продължение и край)
(Continued and end)

Код Code		Нефинансови предприятия Non-financial corporations	Финансови предприятия Financial corporations	Държавно управление General Government	Централно държавно управление Central Government	Местно държавно управление Local Government	Социалноосигурителни фондове Social Security Funds
		S.11	S.12	S.13	S.1311	S.1313	S.1314
B.8g	**Спестяване, бруто**	**13035**	**-93**	**4961**	**4541**	**271**	**150**
B.8n	**Спестяване, нето**	**6514**	**-356**	**3974**	**4022**	**-185**	**137**
	III.1.1. Сметка „Изменение в нетната стойност, дължащо се на спестяване и капиталови трансфери"						
	Изменения в пасивите и нетната стойност						
B.8n	**Спестяване, нето**	**6514**	**-356**	**3974**	**4022**	**-185**	**137**
B.12	**Текущо външно салдо**						
D.9	**Капиталови трансфери, получени**	**685**		**493**	**128**	**366**	
D.91	Данъци върху капитала			363		363	
D.92	Инвестиционни субсидии	413		130	128	2	
D.99	Други капиталови трансфери	273					
	Изменение в активите						
D.9	**Капиталови трансфери, платими (-)**			**-279**	**-266**	**-14**	
D.91	Данъци върху капитала (-)						
D.92	Инвестиционни субсидии (-)						
D.99	Други капиталови трансфери (-)			-279	-266	-14	
B.10.1	**Изменение в нетната стойност, дължащо се на спестяване и капиталови трансфери**	**7200**	**-356**	**4188**	**3885**	**167**	**137**
	III. 1.2. Сметка „Придобиване на нефинансови активи"						
	Изменения в пасивите и нетната стойност						
B.10.1	**Изменение в нетната стойност, дължащо се на спестяване и капиталови трансфери**	**7200**	**-356**	**4188**	**3885**	**167**	**137**
K.1	**Потребление на основен капитал**	**6520**	**263**	**987**	**519**	**455**	**13**
	Изменение в активите						
P.5	**Бруто капиталообразуване**	**21329**	**277**	**3848**	**2467**	**1366**	**16**
P.51	**Бруто образуване на основен капитал**	**17972**	**277**	**3867**	**2486**	**1366**	**16**
P.52	**Изменения на запасите**	**3358**		**-19**	**-19**		
K.2	**Придобиване минус намаление на нефинансови непроизведени активи**	**203**		**-203**	**-25**	**-177**	
B.9	**Нето предоставени (+)/нето получени (-) заеми**	**-7812**	**-370**	**1529**	**1961**	**-566**	**134**

[1] БВП е равен на сумата от БДС по институционални сектори плюс данъци минус субсидии върху продуктите и вноса.

(Млн. левове)
(Million Levs)

Домакинства Households	НТООД NPISHs	Общо за икономиката Total economy	Останал свят Rest of the world	Общо Total	
S.14	S.15	S.1	S.2	S.1+S.2	
-7938	**-3**	**9962**			**Saving, gross**
-8453	**-19**	**1661**			**Saving, net**
					III.1.1. Change in net worth due to saving and capital transfers account
					Changes in liabilities and net worth
-8453	**-19**	**1661**			**Saving, net/**
			16051		**Current external balance**
7		**1185**		**1185**	**Capital transfers, receivable**
		363			Capital taxes
					Investment grants
7		279		279	Other capital transfers
					Changes in assets
-363		**-643**	**-543**	**-1185**	**Capital transfers, payable (-)**
-363		-363		-363	Capital taxes (-)
			-543		Investment grants (-)
		-279		-279	Other capital transfers (-)
-8809	**-19**	**2204**	**15508**	**17712**	**Changes in net equity due to savings and capital transfers**
					III.1.2. Acquisition of non-financial assets account
					Changes in liabilities and net worth
-8809	**-19**	**2204**	**15508**		**Changes in net equity due to savings and capital transfers**
515	**15**	**8300**			**Consumption of fixed capital**
					Changes in assets
560	**-2**	**26013**		**26013**	**Gross capital formation**
1167	**-2**	**23281**		**23281**	**Gross fixed capital formation**
-607		**2732**		**2732**	**Changes in inventories**
					Acquisitions less disposals of non-financial non-produced assets
-8854	**-2**	**-15508**	**15508**		**Net lending (+) / net borrowing (-)**

[1] GDP is equal to the gross value added of the institutional sectors plus taxes less subsidies on products and imports.

6.2.4. Секторни сметки - 2009 година
Sector accounts - 2009

Код Code		Нефинансови предприятия Non-financial corporations	Финансови предприятия Financial corporations	Държавно управление General Government	Централно държавно управление Central Government	Местно държавно управление Local Government	Социалноосигурител-ни фондове Social Security Funds
		S.11	S.12	S.13	S.1311	S.1313	S.1314
	I. Производствена сметка/ Външноикономическа сметка „Стоки и услуги"						
	Ресурс						
P.1	**Брутна продукция по базисни цени**	**110884**	**6201**	**12035**	**7688**	**4185**	**161**
P.7	Внос на стоки и услуги						
P.71	- Внос на стоки						
P.72	- Внос на услуги						
D.21-D.31	Данъци минус субсидии върху продуктите						
	Използване						
P.2	**Междинно потребление**	**75838**	**2035**	**4260**	**2424**	**1765**	**71**
P.119	- FISIM						
P.6	Износ на стоки и услуги						
P.61	- Износ на стоки						
P.62	- Износ на услуги						
B.1g	**Брутна добавена стойност по базисни цени, БВП по пазарни цени**	**35047**	**4166**	**7775**	**5265**	**2420**	**90**
B.11	Външнотърговско салдо на стоки и услуги						
K.1	Потребление на основен капитал	7608	305	986	551	424	11
B.1n	**Нетна добавена стойност по базисни цени, НВП по пазарни цени**	**27438**	**3860**	**6789**	**4713**	**1996**	**80**
	II.1.1. Сметка „Формиране на дохода"						
	Ресурс						
B.1n	**Нетна добавена стойност по базисни цени, НВП по пазарни цени**	**27438**	**3860**	**6789**	**4713**	**1996**	**80**
	Използване						
D.1	**Компенсация на наетите**	**16714**	**1425**	**6789**	**4713**	**1996**	**80**
D.11	Работна заплата	14041	1201	5613	3869	1676	68
D.12	Осигурителни вноски	2672	224	1176	844	320	11
D.121	Осигурителни вноски в специализирани фондове	2672	224	1176	844	320	11
D.122	Условни осигурителни вноски						
D.2	**Данъци върху производството и вноса, платени**						
D.21	Данъци върху продуктите						
D.211	Данък добавена стойност						
D.212	Данъци и мита върху вноса, без ДДС						
D.2121	Мита върху вноса						
D.2122	Данъци върху вноса, без ДДС и мита върху вноса						
D.214	Данъци върху продуктите, без ДДС и данъци върху вноса						
D.29	Други данъци върху производството	291	44				

(Млн. левове)
(Million Levs)

Домакинства Households	НТООД NPISHs	Общо за икономиката Total economy	Останал свят Rest of the world	Общо Total	
S.14	S.15	S.1	S.2	S.1+S.2	
					I. Production account/External account of goods and services
					Resources
19497	**220**	**148837**		**148837**	**Output at basic prices**
			38493		Imports of goods and services
			31066		- Imports of goods
			7427		- Imports of services
		9626			Taxes less subsidies on products
					Uses
7905	**104**	**90142**		**90142**	**Intermediate consumption**
					- FISIM
			32458		Exports of goods and services
			22882		- Exports of goods
			9576		- Exports of services
11592	**116**	**[1]68322**			**Gross value added at basic prices, GDP at market prices**
			6035		External balance of goods and services
537	9	9446			Consumption of fixed capital
11055	**107**	**58876**			**Net value added at basic prices, NDP at market prices**
					II.1.1. Generation of income account
					Resources
11055	**107**	**58876**			**Net value added at basic prices, NDP at market prices**
					Uses
769	**107**	**25803**		**25803**	**Compensation of employees**
755	93	21703			Wages and salaries
13	14	4100			Social contributions
13	14	4100			Employers' actual social contributions
					Imputed social contribution
		10523			**Taxes on production and imports, paid**
		10139			On products
					Value added tax
					Taxes and duties on imports, excluding VAT
					Import duties
					Taxes on imports, excluding VAT and import duties
					Taxes on products, excluding VATand import taxes
50		384			Other taxes on production

6.2.4. Секторни сметки - 2009 година
Sector accounts - 2009

(Продължение)
(Continued)

Код Code		Нефинансови предприятия Non-financial corporations	Финансови предприятия Financial corporations	Държавно управление General Government	Централно държавно управление Central Government	Местно държавно управление Local Government	Социалноосигурителни фондове Social Security Funds
		S.11	S.12	S.13	S.1311	S.1313	S.1314
D.3	**Субсидии, получени (-)**	**-111**					
D.31	Субсидии върху продуктите (-)						
D.39	Други субсидии върху производството (-)	-111					
B.2g	**Оперираща излишък, бруто**	**18153**	**2698**	**986**	**551**	**424**	**11**
B.3g	**Смесен доход, бруто**						
B.2n	**Оперираща излишък, нето**	**10544**	**2392**				
B.3n	**Смесен доход, нето**						
	II.1.2. Сметка „Първично разпределение на дохода"						
	Ресурс						
B.2g	**Оперираща излишък, бруто**	**18153**	**2698**	**986**	**551**	**424**	**11**
B.3g	**Смесен доход, бруто**						
B.2n	**Оперираща излишък, нето**	**10544**	**2392**				
B.3n	**Смесен доход, нето**						
D.1	**Компенсация на наетите**						
D.11	Работна заплата						
D.12	Осигурителни вноски						
D.121	Осигурителни вноски в специализирани фондове						
D.122	Условни осигурителни вноски						
D.2	**Данъци върху производството и вноса, получени**			**10333**	**10333**		
D.21	Данъци върху продуктите			9950	9950		
D.211	Данък добавена стойност			6086	6086		
D.212	Данъци и мита върху вноса, без ДДС			28	28		
D.2121	Мита върху вноса			28	28		
D.2122	Данъци върху вноса, без ДДС и мита върху вноса						
D.214	Данъци върху продуктите, без ДДС и данъци върху вноса			3835	3835		
D.29	Други данъци върху производството			383	383		
D.3	**Субсидии, платени (-)**			**-807**	**-760**	**-47**	
D.31	Субсидии върху продуктите (-)			-512	-477	-35	
D.39	Други субсидии върху производството (-)			-295	-283	-12	
D.4	**Доход от собственост**	**1155**	**1994**	**874**	**785**	**74**	**15**
D.41	Лихви	950	1993	131	113	4	15
D.42	Разпределен доход на корпорациите	223	1	623	603	20	
D.421	Дивиденти	223	1	623	603	20	
D.422	Разпределена печалба на квазикорпорациите						
D.43	Реинвестирани преки чужди инвестиции	-18					

(Млн. левове)
(Million Levs)

Домакинства Households	НТООД NPISHs	Общо за икономиката Total economy	Останал свят Rest of the world	Общо Total	
S.14	S.15	S.1	S.2	S.1+S.2	
-812		**-923**		**-923**	**Subsidies, received (-)**
					Subsidies on products (-)
-812		-923		-923	Other subsidies on production (-)
4407	**9**	**26253**			**Operating surplus, gross**
7179		**7179**			**Mixed income, gross**
3922		**16859**			**Operating surplus, net**
7126		**7126**			**Mixed income, net**
					II.1.2. Allocation of primary income account
					Resources
4407	**9**	**26253**			**Operating surplus, gross**
7179		**7179**			**Mixed income, gross**
3922		**16859**			**Operating surplus, net**
7126		**7126**			**Mixed income, net**
26518		**26518**	**125**	**26643**	**Compensation of employees**
22417		22417	125	22542	Wages and salaries
4101		4101		4101	Social contributions
4100		4100		4100	Employers' actual social contributions
					Imputed social contribution
		10333	**190**	**10523**	**Taxes on production and imports, received**
		9950	189	10139	Taxes on products
		6086	86	6173	Value added tax
		28	103	131	Taxes and duties on imports, excluding VAT
		28	103	131	Import duties
					Taxes on imports, excluding VAT and import duties
		3835		3835	Taxes on products, excluding VAT and import taxes
		383	1	384	Other taxes on production
		-807	**-628**		**Subsidies, paid (-)**
		-512			Subsidies on products (-)
		-295	-628		Other subsidies on production (-)
633	**5**	**4660**	**3335**		**Property income, receivable**
603	5	3682	2165		Interests
		847	1695		Distributed income of corporations
		847	1695		Dividends
					Withdrawals from income of quasi-corporations
		-18	-526		Reinvested earnings on direct foreign investment

6.2.4. Секторни сметки - 2009 година
Sector accounts - 2009

(Продължение)
(Continued)

Код Code		Нефинансови предприятия Non-financial corporations	Финансови предприятия Financial corporations	Държавно управление General Government	Централно държавно управление Central Government	Местно държавно управление Local Government	Социалноосигурителни фондове Social Security Funds
		S.11	S.12	S.13	S.1311	S.1313	S.1314
D.44	Доход от собственост на притежателите на застрахователни полици						
D.45	Рента			120	70	50	
	Използване						
D.1	Компенсация на наетите						
D.11	Работна заплата						
D.4	**Доход от собственост**	**3578**	**2598**	**523**	**515**	**7**	**1**
D.41	Лихви	2260	1774	523	515	7	1
D.42	Разпределен доход на корпорациите	2116	401				
D.421	Дивиденти	2116	401				
D.422	Разпределена печалба на квазикорпорациите						
D.43	Реинвестирани преки чужди инвестиции	-949	423				
D.44	Доход от собственост на притежателите на застрахователни полици						
D.45	Рента	150					
B.5g	**Салдо на първичните доходи, бруто/**						
	Брутен национален доход	**15730**	**2094**	**10864**	**10395**	**444**	**25**
B.5n	**Салдо на първичните доходи, нето/**						
	Нетен национален доход	**8121**	**1789**	**9878**	**9844**	**19**	**14**
	II.2. Сметка „Вторично разпределение на дохода"						
	Ресурс						
B.5g	**Салдо на първичните доходи, бруто/**						
	Брутен национален доход	**15730**	**2094**	**10864**	**10395**	**444**	**25**
B.5n	**Салдо на първичните доходи, нето/**						
	Нетен национален доход	**8121**	**1789**	**9878**	**9844**	**19**	**14**
D.5	**Текущи данъци върху дохода, имуществото и други**			**3833**	**3833**		
D.51	Данък върху доходите			3790	3790		
D.59	Други текущи данъци			42	42		
D.61	**Социалноосигурителни вноски**			**5273**			**5273**
D.611	Фактически осигурителни вноски			5273			5273
D.6111	Фактически осигурителни вноски на работодателя			5273			5273
D.6112	Социалноосигурителни вноски на наетите						
D.6113	Социалноосигурителни вноски на самонаетите и ненаетите лица						
D.612	Условни осигурителни вноски						
D.62	**Социални помощи без социални трансфери в натура**						
D.621	Парични помощи, плащани от социално осигуряване						

(Млн. левове)
(Million Levs)

Домакинства Households	НТООД NPISHs	Общо за икономиката Total economy	Останал свят Rest of the world	Общо Total	
S.14	S.15	S.1	S.2	S.1+S.2	
					Property income attributed to insurance policy holders
30		150			Rent
					Uses
			833		Compensation of employees
			833		Wages and salaries
623	**1**	**7322**	**673**		**Property income, payable**
623	1	5181	666		Interests
		2517	25		Distributed income of corporations
		2517	25		Dividends
					Withdrawals from income of quasi-corporations
		-526	-19		Reinvested earnings on direct foreign investment
					Property income attributed to insurance policy holders
		150			Rent
					Balance of primary incomes, gross
38114	**13**	**66814**			**National income, gross**
					Balance of primary incomes, net
37577	**3**	**57368**			**National income, net**
					II.2. Secondary distribution of income account
					Resources
					Balance of primary incomes, gross
38114	**13**	**66814**			**National income, gross**
					Balance of primary incomes, net
37577	**3**	**57368**			**National income, net**
		3833		**3833**	**Current taxes on income, wealth,etc.**
		3790		3790	Taxes on income
		42		42	Other current taxes
		5273		**5273**	**Social contributions**
		5273		5273	Actual social contributions
		5273		5273	Employers' actual social contributions
					Employees' social contributions
					Social contributions by self- and nonemployed persons
					Imputed social contributions
8271		**8271**		**8271**	**Social benefits other than social transfers in kind**
8271		8271		8271	Social security benefits incash

6.2.4. Секторни сметки - 2009 година
Sector accounts - 2009

(Продължение)
(Continued)

Код Code		Нефинансови предприятия Non-financial corporations	Финансови предприятия Financial corporations	Държавно управление General Government	Централно държавно управление Central Government	Местно държавно управление Local Government	Социалноосигурителни фондове Social Security Funds
		S.11	S.12	S.13	S.1311	S.1313	S.1314
D.622	Социални помощи, плащани от частни пенсионни фондове						
D.623	Пенсии, плащани от работодателя						
D.624	Парични помощи, плащани от държавно управление						
D.7	**Други текущи трансфери**	**746**	**686**	**2536**	**2373**	**3779**	**4537**
D.71	Нетни премии по общо застраховане		686				
D.72	Обезщетения по общо застраховане	261					
D.73	Текущи трансфери между държавни органи			8154	297	3351	4506
D.74	Текущи международни трансфери			84	82	2	
D.75	Разни текущи трансфери	486		2452	1995	426	31
	Използване						
D.5	**Текущи данъци върху дохода, имуществото и други**	**1570**	**172**	**17**	**16**	**1**	
D.51	Данък върху доходите	1570	172	17	16	1	
D.59	Други текущи данъци						
D.61	**Социалноосигурителни вноски**						
D.611	Фактически осигурителни вноски						
D.6111	Фактически осигурителни вноски на работодателя						
D.6112	Социалноосигурителни вноски на наетите						
D.6113	Социалноосигурителни вноски на самонаетите и ненаетите лица						
D.612	Условни осигурителни вноски						
D.62	**Социални помощи без социални трансфери в натура**			**8271**	**718**	**12**	**7541**
D.621	Парични помощи, плащани от социално осигуряване			7541			7541
D.622	Социални помощи, плащани от частни пенсионни фондове						
D.623	Пенсии, плащани от работодателя						
D.624	Парични помощи, плащани от държавно управление			730	718	12	
D.7	**Други текущи трансфери**	**1222**	**766**	**2532**	**10002**	**124**	**559**
D.71	Нетни премии по общо застраховане	252	57				
D.72	Обезщетения по общо застраховане		686				
D.73	Текущи трансфери между държавни органи			8154	7594		559
D.74	Текущи международни трансфери			81	81		
D.75	Разни текущи трансфери	970	23	2451	2327	124	
B.6g	**Разполагаем доход, бруто**	**13683**	**1842**	**11686**	**5865**	**4086**	**1735**
B.6n	**Разполагаем доход, нето**	**6075**	**1536**	**10699**	**5314**	**3661**	**1724**

(Млн. левове)
(Million Levs)

Домакинства Households	НТООД NPISHs	Общо за икономиката Total economy	Останал свят Rest of the world	Общо Total	
S.14	S.15	S.1	S.2	S.1+S.2	
					Private funded social benefits
					Unfunded employee social benefits
					Social assistance benefits in cash
1874	**268**	**6110**	**983**	**7093**	**Other current transfers**
		686		686	Net non-life insurance premiums
		261	182	442	Non-life insurance claims
244		8397		8397	Current transfers within general Government
		84	81	166	Current international cooperation
1630	268	4836	720	5556	Miscellaneous current transfers
					Uses
2068	**6**	**3833**		**3833**	**Current taxes on income, wealth,etc.**
2026	6	3790		3790	Taxes on income
42		42		42	Other current taxes
5273		**5273**		**5273**	**Social contributions**
5273		5273		5273	Actual social contributions
5273		5273		5273	Employers' actual social contributions
					Employees' social contributions
					Social contributions by self- and nonemployed persons
					Imputed social contributions
		8271		**8271**	**Social benefits other than social transfers in kind**
		7541		7541	Social security benefits in cash
					Private funded social benefits
					Unfunded employee social benefits
		730		730	Social assistance benefits in cash
142	**2**	**4665**	**2428**	**7093**	**Other current transfers**
33		342	344	686	Net non-life insurance premiums
		686		686	Non-life insurance claims
		8154			Current transfers within general Government
		81	84	166	Current international cooperation
109	2	3556	2000	5556	Miscellaneous current transfers
40775	**273**	**68259**			**Disposable income, gross**
40238	**264**	**58812**			**Disposable income, net**

6.2.4. Секторни сметки - 2009 година
Sector accounts - 2009

(Продължение)
(Continued)

Код Code		Нефинансови предприятия Non-financial corporations	Финансови предприятия Financial corporations	Държавно управление General Government	Централно държавно управление Central Government	Местно държавно управление Local Government	Социалноосигурителни фондове Social Security Funds
		S.11	S.12	S.13	S.1311	S.1313	S.1314
	II.3. Сметка „Преразпределение на дохода в натура"						
	Ресурс						
B.6g	**Разполагаем доход, бруто**	**13683**	**1842**	**11686**	**5865**	**4086**	**1735**
B.6n	**Разполагаем доход, нето**	**6075**	**1536**	**10699**	**5314**	**3661**	**1724**
D.63	Социални трансфери в натура						
	Използване						
D.63	Социални трансфери в натура			5108	1701	2246	1162
B.7g	**Коригиран разполагаем доход, бруто**	**13683**	**1842**	**6577**	**4164**	**1840**	**573**
B.7n	**Коригиран разполагаем доход, нето**	**6075**	**1536**	**5591**	**3613**	**1415**	**563**
	II.4.1. Сметка „Използване на разполагаемия доход"						
	Ресурс						
B.6g	**Разполагаем доход, бруто**	**13683**	**1842**	**11686**	**5865**	**4086**	**1735**
B.6n	**Разполагаем доход, нето**	**6075**	**1536**	**10699**	**5314**	**3661**	**1724**
D.8	Корекция в изменението на нетната стойност на активите на домакинствата в резервите на пенсионните фондове						
	Използване						
P.3	**Разходи за крайно потребление**			**11139**	**6343**	**3592**	**1203**
P.31	Разходи за индивидуално потребление			5108	1701	2246	1162
P.32	Разходи за колективно потребление			6030	4642	1346	42
D.8	Корекция в изменението на нетната стойност на активите на домакинствата в резервите на пенсионните фондове						
B.8g	**Спестяване, бруто**	**13683**	**986**	**547**	**-478**	**494**	**532**
B.8n	**Спестяване, нето**	**6075**	**680**	**-439**	**-1030**	**69**	**521**
B.12	**Текущо външно салдо**						
	II.4.2. Сметка „Използване на коригирания разполагаем доход"						
	Ресурс						
B.7g	**Коригиран разполагаем доход, бруто**	**13683**	**1842**	**6577**	**4164**	**1840**	**573**
B.7n	**Коригиран разполагаем доход, нето**	**6075**	**1536**	**5591**	**3613**	**1415**	**563**
D.8	Корекция в изменението на нетната стойност на активите на домакинствата в резервите на пенсионните фондове						
	Използване						
P.4	**Фактическо крайно потребление**			**6030**	**4642**	**1346**	**42**
P.41	Фактическо индивидуално потребление						
P.42	Фактическо колективно потребление			6030	4642	1346	42
D.8	Корекция в изменението на нетната стойност на активите на домакинствата в резервите на пенсионните фондове						

(Млн. левове)
(Million Levs)

Домакинства Households	НТООД NPISHs	Общо за икономиката Total economy	Останал свят Rest of the world	Общо Total	
S.14	S.15	S.1	S.2	S.1+S.2	
					II.3. Redistribution of income in kind account
					Resources
40775	**273**	**68259**			**Disposable income, gross**
40238	**264**	**58812**			**Disposable income, net**
5321		5321			Social transfers in kind
					Uses
	213	5321			Social transfers in kind
46097	**60**	**68259**			**Adjusted disposable income, gross**
45560	**51**	**58812**			**Adjusted disposable income, net**
					II.4.1. Use of disposable income account
					Resources
40775	**273**	**68259**			**Disposable income, gross**
40238	**264**	**58812**			**Disposable income, net**
856		856		856	Adjustment for the change in net equity of households in pension funds reserves
					Uses
42942	**213**	**54294**			**Final consumption expenditure**
42942	213	48264			Individual consumption expenditure
		6030			Collective consumption expenditure
		856		856	Adjustment for the change in net equity of households in pension funds reserves
-1311	**60**	**13965**			**Saving, gross**
-1848	**51**	**4519**			**Saving, net**
			6106		**Current external balance**
					II.4.2. Use of adjusted disposable income account
					Resources
46097	**60**	**68259**			**Adjusted disposable income, gross**
45560	**51**	**58812**			**Adjusted disposable income, net**
856		856		856	Adjustment for the change in net equity of households in pension funds reserves
					Uses
48264		**54294**			**Actual final consumption**
48264		48264			Actual individual consumption
		6030			Actual collective consumption
		856		856	Adjustment for the change in net equity of households in pension funds reserves

6.2.4. Секторни сметки - 2009 година
Sector accounts - 2009

(Продължение и край)
(Continued and end)

Код Code		Нефинансови предприятия Non-financial corporations	Финансови предприятия Financial corporations	Държавно управление General Government	Централно държавно управление Central Government	Местно държавно управление Local Government	Социалноосигурителни фондове Social Security Funds
		S.11	S.12	S.13	S.1311	S.1313	S.1314
B.8g	**Спестяване, бруто**	**13683**	**986**	**547**	**-478**	**494**	**532**
B.8n	**Спестяване, нето**	**6075**	**680**	**-439**	**-1030**	**69**	**521**
	III.1.1. Сметка „Изменение в нетната стойност, дължащо се на спестяване и капиталови трансфери"						
	Изменения в пасивите и нетната стойност						
B.8n	**Спестяване, нето**	**6075**	**680**	**-439**	**-1030**	**69**	**521**
B.12	**Текущо външно салдо**						
D.9	**Капиталови трансфери, получени**	**1010**		**326**	**133**	**193**	
D.91	Данъци върху капитала			191		191	
D.92	Инвестиционни субсидии	802		135	133	2	
D.99	Други капиталови трансфери	208					
	Изменение в активите						
D.9	**Капиталови трансфери, платими (-)**			**-214**	**-205**	**-9**	
D.91	Данъци върху капитала (-)						
D.92	Инвестиционни субсидии (-)						
D.99	Други капиталови трансфери (-)			-214	-205	-9	
B.10.1	**Изменение в нетната стойност, дължащо се на спестяване и капиталови трансфери**			**-327**	**-1102**	**254**	**521**
	III. 1.2. Сметка „Придобиване на нефинансови активи"						
	Изменения в пасивите и нетната стойност						
B.10.1	**Изменение в нетната стойност, дължащо се на спестяване и капиталови трансфери**	**7085**	**680**	**-327**	**-1102**	**254**	**521**
K.1	**Потребление на основен капитал**	**7608**	**305**	**986**	**551**	**424**	**11**
	Изменение в активите						
P.5	**Бруто капиталообразуване**	**14231**	**273**	**3366**	**1982**	**1377**	**7**
P.51	**Бруто образуване на основен капитал**	**13459**	**273**	**3380**	**1998**	**1375**	**7**
P.52	**Изменения на запасите**	**772**		**-14**	**-16**	**1**	
K.2	**Придобиване минус намаление на нефинансови непроизведени активи**	**89**		**-89**	**-28**	**-61**	
B.9	**Нето предоставени (+) / нето получени (-) заеми**	**373**	**713**	**-2617**	**-2505**	**-638**	**525**

[1] БВП е равен на сумата от БДС по институционални сектори плюс данъци минус субсидии върху продуктите и вноса.

(Млн. левове)
(Million Levs)

Домакинства Households	НТООД NPISHs	Общо за икономиката Total economy	Останал свят Rest of the world	Общо Total	
S.14	S.15	S.1	S.2	S.1+S.2	
-1311	**60**	**13965**			**Saving, gross**
-1848	**51**	**4519**			**Saving, net**
					III.1.1. Change in net worth due to saving and capital transfers account
					Changes in liabilities and net worth
-1848	**51**	**4519**			**Saving, net/**
			6106		**Current external balance**
6		**1341**		**1341**	**Capital transfers, receivable**
		191		191	Capital taxes
		937		937	Investment grants
6		214		214	Other capital transfers
					Changes in assets
-191		**-405**	**-937**	**-1341**	**Capital transfers, payable (-)**
-191		-191		-191	Capital taxes (-)
		0	-937	-937	Investment grants (-)
		-214		-214	Other capital transfers (-)
-2033	**51**	**5455**	**5169**	**10624**	**Changes in net equity due to savings and capital transfers**
					III.1.2. Acquisition of non-financial assets account
					Changes in liabilities and net worth
-2033	**51**	**5455**	**5169**		**Changes in net equity due to savings and capital transfers**
537	**9**	**9446**			**Consumption of fixed capital**
					Changes in assets
2156	**46**	**20071**		**20071**	**Gross capital formation**
2574	**46**	**19732**		**19732**	**Gross fixed capital formation**
-419		**3673**		**3673**	**Changes in inventories**
					Acquisitions less disposals of non-financial non-produced assets
-3652	**14**	**-5170**	**5169**		**Net lending (+) / net borrowing (-)**

[1] GDP is equal to the gross value added of the institutional sectors plus taxes less subsidies on products and imports.

6.2.5. Секторни сметки - 2010 година
Sector accounts - 2010

Код Code		Нефинансови предприятия Non-financial corporations	Финансови предприятия Financial corporations	Държавно управление General Government	Централно държавно управление Central Government	Местно държавно управление Local Government	Социалноосигурителни фондове Social Security Funds
		S.11	S.12	S.13	S.1311	S.1313	S.1314
	I. Производствена сметка/ Външноикономическа сметка „Стоки и услуги"						
	Ресурс						
P.1	**Брутна продукция по базисни цени**	**108798**	**6735**	**11986**	**7868**	**3964**	**154**
P.7	Внос на стоки и услуги						
P.71	- Внос на стоки						
P.72	- Внос на услуги						
D.21-D.31	Данъци минус субсидии върху продуктите						
	Използване						
P.2	**Междинно потребление**	**72188**	**2047**	**4364**	**2633**	**1667**	**64**
P.119	- FISIM						
P.6	Износ на стоки и услуги						
P.61	- Износ на стоки						
P.62	- Износ на услуги						
B.1g	**Брутна добавена стойност по базисни цени, БВП по пазарни цени**	**36609**	**4688**	**7622**	**5234**	**2298**	**90**
B.11	Външнотърговско салдо на стоки и услуги						
K.1	Потребление на основен капитал	7806	313	1063	729	323	11
B.1n	**Нетна добавена стойност по базисни цени, НВП по пазарни цени**	**28804**	**4374**	**6559**	**4505**	**1975**	**79**
	II.1.1. Сметка „Формиране на дохода"						
	Ресурс						
B.1n	**Нетна добавена стойност по базисни цени, НВП по пазарни цени**	**28804**	**4374**	**6559**	**4505**	**1975**	**79**
	Използване						
D.1	**Компенсация на наетите**	**16736**	**1578**	**6559**	**4505**	**1975**	**79**
D.11	Работна заплата	14096	1319	5457	3720	1669	68
D.12	Осигурителни вноски	2641	259	1102	785	306	11
D.121	Осигурителни вноски в специализирани фондове	2641	259	1102	785	306	11
D.122	Условни осигурителни вноски						
D.2	**Данъци върху производството и вноса, платени**						
D.21	Данъци върху продуктите						
D.211	Данък добавена стойност						
D.212	Данъци и мита върху вноса, без ДДС						
D.2121	Мита върху вноса						
D.2122	Данъци върху вноса, без ДДС и мита върху вноса						
D.214	Данъци върху продуктите, без ДДС и данъци върху вноса						
D.29	Други данъци върху производството	313	45				

(Млн. левове)
(Million Levs)

Домакинства Households	НТООД NPISHs	Общо за икономиката Total economy	Останал свят Rest of the world	Общо Total	
S.14	S.15	S.1	S.2	S.1+S.2	
					I. Production account/External account of goods and services
					Resources
19267	**221**	**147006**		**147006**	**Output at basic prices**
			42074		Imports of goods and services
			35206		- Imports of goods
			6868		- Imports of services
		9829			Taxes less subsidies on products
					Uses
7568	**193**	**86361**		**86361**	**Intermediate consumption**
					- FISIM
			40733		Exports of goods and services
			30488		- Exports of goods
			10245		- Exports of services
11700	**27**	**[1] 70474**			**Gross value added at basic prices, GDP at market prices**
			1341		External balance of goods and services
551	9	9742			Consumption of fixed capital
11149	**18**	**60732**			**Net value added at basic prices, NDP at market prices**
					II.1.1. Generation of income account
					Resources
11149	**18**	**60732**			**Net value added at basic prices, NDP at market prices**
					Uses
772	**107**	**25751**		**25751**	**Compensation of employees**
758	94	21724			Wages and salaries
13	13	4027			Social contributions
13	13	4027			Employers' actual social contributions
					Imputed social contribution
		10761			**Taxes on production and imports, paid**
		10353			On products
					Value added tax
					Taxes and duties on imports, excluding VAT
					Import duties
					Taxes on imports, excluding VAT and import duties
					Taxes on products, excluding VATand import taxes
51		408			Other taxes on production

6.2.5. Секторни сметки - 2010 година
Sector accounts - 2010

(Продължение)
(Continued)

Код Code		Нефинансови предприятия Non-financial corporations	Финансови предприятия Financial corporations	Държавно управление General Government	Централно държавно управление Central Government	Местно държавно управление Local Government	Социалноосигурителни фондове Social Security Funds
		S.11	S.12	S.13	S.1311	S.1313	S.1314
D.3	**Субсидии, получени (-)**	**-81**					
D.31	Субсидии върху продуктите (-)						
D.39	Други субсидии върху производството (-)	-81					
B.2g	**Оперираш излишък, бруто**	**19641**	**3065**	**1063**	**729**	**323**	**11**
B.3g	**Смесен доход, бруто**						
B.2n	**Оперираш излишък, нето**	**11835**	**2752**				
B.3n	**Смесен доход, нето**						
	II.1.2. Сметка „Първично разпределение на дохода"						
	Ресурс						
B.2g	**Оперираш излишък, бруто**	**19641**	**3065**	**1063**	**729**	**323**	**11**
B.3g	**Смесен доход, бруто**						
B.2n	**Оперираш излишък, нето**	**11835**	**2752**				
B.3n	**Смесен доход, нето**						
D.1	**Компенсация на наетите**						
D.11	Работна заплата						
D.12	Осигурителни вноски						
D.121	Осигурителни вноски в специализирани фондове						
D.122	Условни осигурителни вноски						
D.2	**Данъци върху производството и вноса, получени**			**10588**	**10588**		
D.21	Данъци върху продуктите			10181	10181		
D.211	Данък добавена стойност			6465	6465		
D.212	Данъци и мита върху вноса, без ДДС			18	18		
D.2121	Мита върху вноса			18	18		
D.2122	Данъци върху вноса, без ДДС и мита върху вноса						
D.214	Данъци върху продуктите, без ДДС и данъци върху вноса			3698	3698		
D.29	Други данъци върху производството			408	408		
D.3	**Субсидии, платени (-)**			**-891**	**-845**	**-46**	
D.31	Субсидии върху продуктите (-)			-496	-458	-37	
D.39	Други субсидии върху производството (-)			-395	-387	-8	
D.4	**Доход от собственост**	**1069**	**2305**	**780**	**706**	**59**	**15**
D.41	Лихви	763	2303	29	26	-12	15
D.42	Разпределен доход на корпорациите	277	5	615	599	16	
D.421	Дивиденти	277	5				
D.422	Разпределена печалба на квазикорпорациите						
D.43	Реинвестирани преки чужди инвестиции	29	-2				

(Млн. левове)
(Million Levs)

Домакинства Households	НТООД NPISHs	Общо за икономиката Total economy	Останал свят Rest of the world	Общо Total	
S.14	S.15	S.1	S.2	S.1+S.2	
-1031		**-1636**		**-1636**	**Subsidies, received (-)**
		-524		-524	Subsidies on products (-)
-1031		-1112			Other subsidies on production (-)
4400	**-79**	**28089**			**Operating surplus, gross**
7509		**7509**			**Mixed income, gross**
3916	**-89**	**18414**			**Operating surplus, net**
7442		**7442**			**Mixed income, net**
					II.1.2. Allocation of primary income account
					Resources
4400	**-79**	**28089**			**Operating surplus, gross**
7509		**7509**			**Mixed income, gross**
3916	**-89**	**18414**			**Operating surplus, net**
7442		**7442**			**Mixed income, net**
26296		**26296**	**23**	**26319**	**Compensation of employees**
22268		22268	23		Wages and salaries
4027		4027			Social contributions
4027		4027			Employers' actual social contributions
					Imputed social contribution
		10588	**173**	**10761**	**Taxes on production and imports, received**
		10181	172	10353	Taxes on products
		6465	90		Value added tax
		18	82		Taxes and duties on imports, excluding VAT
		18			Import duties
					Taxes on imports, excluding VAT and import duties
		3698			Taxes on products, excluding VAT and import taxes
		408	1	408	Other taxes on production
		-891	**-746**		**Subsidies, paid (-)**
		-496	-29		Subsidies on products (-)
		-395	-717		Other subsidies on production (-)
346	**-2**	**4499**	**3517**		**Property income, receivable**
315	-2	3407	1849		Interests
		896	1260		Distributed income of corporations
		281	1260		Dividends
					Withdrawals from income of quasi-corporations
		27	408		Reinvested earnings on direct foreign investment

6.2.5. Секторни сметки - 2010 година
Sector accounts - 2010

(Продължение)
(Continued)

Код Code		Нефинансови предприятия Non-financial corporations	Финансови предприятия Financial corporations	Държавно управление General Government	Централно държавно управление Central Government	Местно държавно управление Local Government	Социалноосигурителни фондове Social Security Funds
		S.11	S.12	S.13	S.1311	S.1313	S.1314
D.44	Доход от собственост на притежателите на застрахователни полици						
D.45	Рента			137	81	56	
	Използване						
D.1	Компенсация на наетите						
D.11	Работна заплата						
D.4	**Доход от собственост**	**4183**	**2526**	**427**	**417**	**10**	
D.41	Лихви	2244	1763	427	417	10	
D.42	Разпределен доход на корпорациите	1771	355				
D.421	Дивиденти	1771	355				
D.422	Разпределена печалба на квазикорпорациите						
D.43	Реинвестирани преки чужди инвестиции		408				
D.44	Доход от собственост на притежателите на застрахователни полици						
D.45	Рента	168					
B.5g	**Салдо на първичните доходи, бруто/**						
	Брутен национален доход	**16526**	**2845**	**11114**	**10762**	**327**	**26**
B.5n	**Салдо на първичните доходи, нето/**						
	Нетен национален доход	**8721**	**2531**	**10051**	**10032**	**4**	**15**
	II.2. Сметка „Вторично разпределение на дохода"						
	Ресурс						
B.5g	**Салдо на първичните доходи, бруто/**						
	Брутен национален доход	**16526**	**2845**	**11114**	**10762**	**327**	**26**
B.5n	**Салдо на първичните доходи, нето/**						
	Нетен национален доход	**8721**	**2531**	**10051**	**10032**	**4**	**15**
D.5	**Текущи данъци върху дохода, имуществото и други**			**3458**	**3458**		
D.51	Данък върху доходите			3396	3396		
D.59	Други текущи данъци			62	62		
D.61	**Социалноосигурителни вноски**			**4970**			**4970**
D.611	Фактически осигурителни вноски			4970			4970
D.6111	Фактически осигурителни вноски на работодателя			4970			4970
D.6112	Социалноосигурителни вноски на наетите						
D.6113	Социалноосигурителни вноски на самонаетите и ненаетите лица						
D.612	Условни осигурителни вноски						
D.62	**Социални помощи без социални трансфери в натура**						
D.621	Парични помощи, плащани от социално осигуряване						

(Млн. левове)
(Million Levs)

Домакинства Households	НТООД NPISHs	Общо за икономиката Total economy	Останал свят Rest of the world	Общо Total	
S.14	S.15	S.1	S.2	S.1+S.2	
					Property income attributed to insurance policy holders
32		168			Rent
					Uses
			567		Compensation of employees
			567		Wages and salaries
287	**1**	**7424**	**592**		**Property income, payable**
287	1	4722	534		Interests
		2125	31		Distributed income of corporations
		2125	31		Dividends
					Withdrawals from income of quasi-corporations
		408	27		Reinvested earnings on direct foreign investment
					Property income attributed to insurance policy holders
		168			Rent
					Balance of primary incomes, gross
38263	**-83**	**68666**			**National income, gross**
					Balance of primary incomes, net
37713	**-92**	**58924**			**National income, net**
					II.2. Secondary distribution of income account
					Resources
					Balance of primary incomes, gross
38263	**-83**	**68666**			**National income, gross**
					Balance of primary incomes, net
37713	**-92**	**58924**			**National income, net**
		3458		**3458**	**Current taxes on income, wealth,etc.**
		3396			Taxes on income
		62			Other current taxes
		4970		**4970**	**Social contributions**
		4970		4970	Actual social contributions
		4970		4970	Employers' actual social contributions
					Employees' social contributions
					Social contributions by self- and nonemployed persons
					Imputed social contributions
8857		**8857**		**8857**	**Social benefits other than social transfers in kind**
8074		8074		8074	Social security benefits incash

6.2.5. Секторни сметки - 2010 година
Sector accounts - 2010

(Продължение)
(Continued)

Код Code		Нефинансови предприятия Non-financial corporations	Финансови предприятия Financial corporations	Държавно управление General Government	Централно държавно управление Central Government	Местно държавно управление Local Government	Социалноосигурителни фондове Social Security Funds
		S.11	S.12	S.13	S.1311	S.1313	S.1314
D.622	Социални помощи, плащани от частни пенсионни фондове						
D.623	Пенсии, плащани от работодателя						
D.624	Парични помощи, плащани от държавно управление						
D.7	**Други текущи трансфери**	**658**	**685**	**2920**	**2949**	**3852**	**4350**
D.71	Нетни премии по общо застраховане		685				
D.72	Обезщетения по общо застраховане	256					
D.73	Текущи трансфери между държавни органи			8231	531	3390	4310
D.74	Текущи международни трансфери			83	81	2	
D.75	Разни текущи трансфери	402		2837	2337	459	40
	Използване						
D.5	**Текущи данъци върху дохода, имуществото и други**	**1195**	**155**	**13**	**13**		
D.51	Данък върху доходите	1195	155	13	13		
D.59	Други текущи данъци						
D.61	**Социалноосигурителни вноски**						
D.611	Фактически осигурителни вноски						
D.6111	Фактически осигурителни вноски на работодателя						
D.6112	Социалноосигурителни вноски на наетите						
D.6113	Социалноосигурителни вноски на самонаетите и ненаетите лица						
D.612	Условни осигурителни вноски						
D.62	**Социални помощи без социални трансфери в натура**			**8857**	**771**	**12**	**8074**
D.621	Парични помощи, плащани от социално осигуряване			8074			8074
D.622	Социални помощи, плащани от частни пенсионни фондове						
D.623	Пенсии, плащани от работодателя						
D.624	Парични помощи, плащани от държавно управление			783	771	12	
D.7	**Други текущи трансфери**	**1782**	**753**	**878**	**8296**	**116**	**697**
D.71	Нетни премии по общо застраховане	384	67				
D.72	Обезщетения по общо застраховане		685				
D.73	Текущи трансфери между държавни органи			8231	7535		696
D.74	Текущи международни трансфери			113	113		
D.75	Разни текущи трансфери	1397		765	648	116	1
B.6g	**Разполагаем доход, бруто**	**14207**	**2622**	**12713**	**8088**	**4051**	**575**
B.6n	**Разполагаем доход, нето**	**6402**	**2309**	**11650**	**7359**	**3728**	**563**

(Млн. левове)
(Million Levs)

Домакинства Households	НТООД NPISHs	Общо за икономиката Total economy	Останал свят Rest of the world	Общо Total	
S.14	S.15	S.1	S.2	S.1+S.2	
					Private funded social benefits
					Unfunded employee social benefits
783		783		783	Social assistance benefits in cash
1625	**300**	**6188**	**905**	**7093**	**Other current transfers**
		685		685	Net non-life insurance premiums
216		472	213	685	Non-life insurance claims
		8231		8231	Current transfers within general Government
		83	113	196	Current international cooperation
1409	300	4947	579	5526	Miscellaneous current transfers
					Uses
2092	**3**	**3458**		**3458**	**Current taxes on income, wealth,etc.**
2030	3	3396		3396	Taxes on income
62		62		62	Other current taxes
4970		**4970**		**4970**	**Social contributions**
4970		4970		4970	Actual social contributions
4970		4970		4970	Employers' actual social contributions
					Employees' social contributions
					Social contributions by self- and nonemployed persons
					Imputed social contributions
		8857		**8857**	**Social benefits other than social transfers in kind**
		8074		8074	Social security benefits in cash
					Private funded social benefits
					Unfunded employee social benefits
		783		783	Social assistance benefits in cash
321	**2**	**3736**	**3358**	**7093**	**Other current transfers**
		452	234	685	Net non-life insurance premiums
		685		685	Non-life insurance claims
		8231		8231	Current transfers within general Government
		113	83	196	Current international cooperation
321	2	2486	3041	5526	Miscellaneous current transfers
41363	**212**	**71118**			**Disposable income, gross**
40812	**203**	**61376**			**Disposable income, net**

6.2.5. Секторни сметки - 2010 година
Sector accounts - 2010

(Продължение)
(Continued)

Код Code		Нефинансови предприятия Non-financial corporations	Финансови предприятия Financial corporations	Държавно управление General Government	Централно държавно управление Central Government	Местно държавно управление Local Government	Социалноосигурителни фондове Social Security Funds
		S.11	S.12	S.13	S.1311	S.1313	S.1314
	II.3. Сметка „Преразпределение на дохода в натура"						
	Ресурс						
B.6g	**Разполагаем доход, бруто**	**14207**	**2622**	**12713**	**8088**	**4051**	**575**
B.6n	**Разполагаем доход, нето**	**6402**	**2309**	**11650**	**7359**	**3728**	**563**
D.63	Социални трансфери в натура						
	Използване						
D.63	Социални трансфери в натура			5607	2174	2107	1326
B.7g	**Коригиран разполагаем доход, бруто**	**14207**	**2622**	**7107**	**5914**	**1944**	**-752**
B.7n	**Коригиран разполагаем доход, нето**	**6402**	**2309**	**6044**	**5185**	**1621**	**-763**
	II.4.1. Сметка „Използване на разполагаемия доход"						
	Ресурс						
B.6g	**Разполагаем доход, бруто**	**14207**	**2622**	**12713**	**8088**	**4051**	**575**
B.6n	**Разполагаем доход, нето**	**6402**	**2309**	**11650**	**7359**	**3728**	**563**
D.8	Корекция в изменението на нетната стойност на активите на домакинствата в резервите на пенсионните фондове						
	Използване						
P.3	**Разходи за крайно потребление**			**11136**	**6204**	**3535**	**1396**
P.31	Разходи за индивидуално потребление			5607	2174	2107	1326
P.32	Разходи за колективно потребление			5529	4031	1429	69
D.8	Корекция в изменението на нетната стойност на активите на домакинствата в резервите на пенсионните фондове						
B.8g	**Спестяване, бруто**	**14207**	**2622**	**1196**	**1502**	**515**	**-822**
B.8n	**Спестяване, нето**	**6402**	**2309**	**133**	**773**	**193**	**-833**
B.12	**Текущо външно салдо**						
	II.4.2. Сметка „Използване на коригирания разполагаем доход"						
	Ресурс						
B.7g	**Коригиран разполагаем доход, бруто**	**14207**	**2622**	**7107**	**5914**	**1944**	**-752**
B.7n	**Коригиран разполагаем доход, нето**	**6402**	**2309**	**6044**	**5185**	**1621**	**-763**
D.8	Корекция в изменението на нетната стойност на активите на домакинствата в резервите на пенсионните фондове						
	Използване						
P.4	**Фактическо крайно потребление**			**5529**	**4031**	**1429**	**69**
P.41	Фактическо индивидуално потребление						
P.42	Фактическо колективно потребление			5529	4031	1429	69
D.8	Корекция в изменението на нетната стойност на активите на домакинствата в резервите на пенсионните фондове						

(Млн. левове)
(Million Levs)

Домакинства Households	НТООД NPISHs	Общо за икономиката Total economy	Останал свят Rest of the world	Общо Total	
S.14	S.15	S.1	S.2	S.1+S.2	
					II.3. Redistribution of income in kind account
					Resources
41363	**212**	**71118**			**Disposable income, gross**
40812	**203**	**61376**			**Disposable income, net**
5877		5877			Social transfers in kind
					Uses
	271	5877			Social transfers in kind
47241	**-59**	**71118**			**Adjusted disposable income, gross**
46690	**-68**	**61376**			**Adjusted disposable income, net**
					II.4.1. Use of disposable income account
					Resources
41363	**212**	**71119**			**Disposable income, gross**
40812	**203**	**61377**			**Disposable income, net**
					Adjustment for the change in net equity of households in pension funds reserves
					Uses
42844	**271**	**54251**			**Final consumption expenditure**
42844	271	48722			Individual consumption expenditure
		5529			Collective consumption expenditure
					Adjustment for the change in net equity of households in pension funds reserves
-1481	**-59**	**16486**			**Saving, gross**
-2032	**-68**	**6744**			**Saving, net**
			697		**Current external balance**
					II.4.2. Use of adjusted disposable income account
					Resources
47241	**-59**	**71118**			**Adjusted disposable income, gross**
46690	**-68**	**61376**			**Adjusted disposable income, net**
					Adjustment for the change in net equity of households in pension funds reserves
					Uses
48722		**54251**			**Actual final consumption**
48722		48722			Actual individual consumption
		5529			Actual collective consumption
					Adjustment for the change in net equity of households in pension funds reserves

6.2.5. Секторни сметки - 2010 година
Sector accounts - 2010

(Продължение и край)
(Continued and end)

Код Code		Нефинансови предприятия Non-financial corporations	Финансови предприятия Financial corporations	Държавно управление General Government	Централно държавно управление Central Government	Местно държавно управление Local Government	Социалноосигурителни фондове Social Security Funds
		S.11	S.12	S.13	S.1311	S.1313	S.1314
B.8g	**Спестяване, бруто**	**14207**	**2622**	**1578**	**1884**	**515**	**-821**
B.8n	**Спестяване, нето**	**6402**	**2309**	**515**	**1155**	**193**	**-832**
	III.1.1. Сметка „Изменение в нетната стойност, дължащо се на спестяване и капиталови трансфери"						
	Изменения в пасивите и нетната стойност						
B.8n	**Спестяване, нето**	**6402**	**2309**	**515**	**1155**	**193**	**-832**
B.12	**Текущо външно салдо**						
D.9	**Капиталови трансфери, получени**	**786**		**178**	**99**	**78**	
D.91	Данъци върху капитала			170	94	76	
D.92	Инвестиционни субсидии	786		8	5	3	
D.99	Други капиталови трансфери						
	Изменение в активите						
D.9	**Капиталови трансфери, платими (-)**	**-63**		**-231**	**-225**	**-5**	
D.91	Данъци върху капитала (-)						
D.92	Инвестиционни субсидии (-)						
D.99	Други капиталови трансфери (-)	-63		-231	-225	-5	
B.10.1	**Изменение в нетната стойност, дължащо се на спестяване и капиталови трансфери**	**7125**	**2309**	**462**	**1029**	**266**	**-832**
	III. 1.2. Сметка „Придобиване на нефинансови активи"						
	Изменения в пасивите и нетната стойност						
B.10.1	**Изменение в нетната стойност, дължащо се на спестяване и капиталови трансфери**	**7125**	**2309**	**462**	**1029**	**266**	**-832**
K.1	**Потребление на основен капитал**	**7806**	**313**	**1063**	**729**	**323**	**11**
	Изменение в активите						
P.5	**Бруто капиталообразуване**	**11790**	**280**	**3366**	**2298**	**1063**	**6**
P.51	**Бруто образуване на основен капитал**	**11115**	**280**	**3359**	**2290**	**1063**	**6**
P.52	**Изменения на запасите**	**675**		**7**	**7**		
K.2	**Придобиване минус намаление на нефинансови непроизведени активи**	**16**		**-16**	**30**	**-46**	
B.9	**Нето предоставени (+)/нето получени (-) заеми**	**3124**	**2342**	**-1826**	**-569**	**-429**	**-827**

[1] БВП е равен на сумата от БДС по институционални сектори плюс данъци минус субсидии върху продуктите и вноса.

(Млн. левове)
(Million Levs)

Домакинства Households	НТООД NPISHs	Общо за икономиката Total economy	Останал свят Rest of the world	Общо Total	
S.14	S.15	S.1	S.2	S.1+S.2	
-1481	**-59**	**16868**			**Saving, gross**
-2032	**-68**	**7126**			**Saving, net**
					III.1.1. Change in net worth due to saving and capital transfers account
					Changes in liabilities and net worth
-2032	**-68**	**7126**			**Saving, net/**
			697		**Current external balance**
1		**965**	**293**	**1258**	**Capital transfers, receivable**
		170		170	Capital taxes
		794		794	Investment grants
1		1	293	294	Other capital transfers
					Changes in assets
-170		**-464**	**-794**	**-1258**	**Capital transfers, payable (-)**
-170		-170		-170	Capital taxes (-)
			-794	-794	Investment grants (-)
		-294		-294	Other capital transfers (-)
-2200	**-68**	**7627**	**196**	**7126**	**Changes in net equity due to savings and capital transfers**
					III.1.2. Acquisition of non-financial assets account
					Changes in liabilities and net worth
-2200	**-68**	**7627**	**196**		**Changes in net equity due to savings and capital transfers**
551	**9**	**9742**			**Consumption of fixed capital**
					Changes in assets
2101	**27**	**17565**		**17565**	**Gross capital formation**
1765	**27**	**16546**		**16546**	**Gross fixed capital formation**
336		**1018**		**1018**	**Changes in inventories**
					Acquisitions less disposals of non-financial non-produced assets
-3751	**-86**	**-196**	**196**		**Net lending (+) / net borrowing (-)**

[1] GDP is equal to the gross value added of the institutional sectors plus taxes less subsidies on products and imports.

VII. ФИНАНСОВИ НАЦИОНАЛНИ СМЕТКИ

FINANCIAL NATIONAL ACCOUNTS

МЕТОДОЛОГИЧНИ БЕЛЕЖКИ

Националните финансови сметки на България са разработени съгласно изискванията на „Европейската система от сметки, 1995“ (ЕСС ’95). Те отразяват финансовите операции, осъществявани между институционалните единици (сектори). Във финансовите сметки се използва същото отнасяне на единиците по институционални сектори, както и в нефинансовите сметки.

I. Институционални сектори

● **Сектор „Нефинансови предприятия“ (S.11)**

Секторът **Нефинансови предприятия (S.11)** включва всички предприятия с частна и държавна собственост, чиято основна дейност е свързана с производството на стоки или оказване на нефинансови услуги, които използват двустранно счетоводно записване. Тук са включени частни и държавни предприятия, холдингови структури, еднолични търговци, кооперации и някои организации с нестопанска цел (съгласно 50 -процентния критерий на ЕСС ’95). По-голяма част от тези предприятия са регистрирани по Търговския закон, с изключение на някои дребни производители, кооперациите, които са регистрирани по Закона за кооперациите, и някои публични предприятия, създадени със специален закон (като предприятията от отрасъл „Железопътен транспорт“).

● **Сектор „Финансови предприятия“ (S.12)**

На агрегирано равнище сектор **„Финансови предприятия“** (S.12) включва следните подсектори:

- Централна банка (S.121)
- Други парично-финансови предприятия (S.122)
- Други финансови посредници, с изключение на застрахователни компании и пенсионни фондове (S.123)
- Финансови предприятия, ангажирани със спомагателни финансови дейности (S.124)
- Застрахователни компании и пенсионни фондове (S.125).

Подсекторът **Централна банка (S.121)** включва Българската народна банка, чиято основна функция е емитиране на парични средства, поддържане на вътрешната и външната стабил-

METHODOLOGICAL NOTES

The Bulgarian national financial accounts are prepared in accordance with European System of Accounts 1995 (ESA’95) guidelines. Financial accounts deal with the financial transactions taking place between institutional units (sectors). The sectorisation is identical to the one used for non-financial accounts.

I. Institutional sectors

● **Non-financial corporations (S.11)**

The sector Non-financial corporations (S.11) includes enterprises in both the public and private sector, whose principal activity is the production of goods and non-financial services and use a double-entry bookkeeping system. This includes private and public corporations, holding structures, private quasi-corporations, sole traders, co-operatives and certain non-profit institutions (according to the 50 per cent criterion of ESA’95 requirements). Most of these entities are registered under the Trade Law, except for some very small producers, the co-operatives that are obliged to register under a special Law for co-operated units and some public enterprises registered under a special law (e.g. the national railway companies).

● **Financial corporations (S.12)**

The sector **Financial corporations** (S.12) at the aggregated level includes the following sub-sectors:

- Central bank (S.121),
- Other monetary financial institutions (S.122)
- Other financial intermediaries, except insurance companies and pension funds (S.123),
- Financial auxiliaries (S.124)
- Insurance companies and pension funds (S.125).

The sub-sector **Central bank (S.121)** includes Bulgarian National Bank, whose principal function is to issue currency, to maintain the internal and external value of the currency and to hold the

ност на валутата и управление на резервите на страната.

Подсекторът **Други парично-финансови предприятия (S.122)** включва всички финансови предприятия, които са основно ангажирани с финансово посредничество и чието задължение е да получават депозити и/или близки заместители на депозити от други институционални единици, различни от парично-финансови предприятия, както и да дават заеми и/или да инвестират в ценни книжа за своя собствена сметка. Този подсектор включва всички търговски банки.

Подсекторът **Други финансови посредници, с изключение на застрахователни компании и пенсионни фондове (S.123),** се състои от всички финансови предприятия, които са основно ангажирани с финансово посредничество като поемат задължения под форма, различна от валута, депозити и/или заместители, които са близки до депозити на институционални единици, които са различни от парично-финансови предприятия, или застрахователни технически резерви. Този подсектор включва всички инвестиционни компании и посредници. Включват се също и предприятията, ангажирани с финансов лизинг, корпорациите, занимаващи се с продажба/покупка на изплащане и предлагащи кредитиране за лични или търговски цели, холдингови компании, които само контролират и направляват група от поделения, основно ангажирани с финансово посредничество и/или със спомагателни финансови дейности, но които сами по себе си не са финансови предприятия.

Подсекторът **Финансови предприятия, ангажирани със спомагателни финансови дейности (S.124),** включва всички финансови предприятия, които са основно ангажирани със спомагателни финансови дейности, т.е. дейности, които са тясно свързани с финансовото посредничество, но са различни от него - финансови къщи, обменни бюра, застрахователни посредници, пенсионни дружества и други.

Подсекторът **Застрахователни компании и пенсионни фондове (S.125)** обхваща застрахователни компании (общозастрахователни и животозастрахователни) и пенсионни фондове. Застрахователните компании и пенсионните фондове извършват своята дейност на базата на издаден лиценз и специален надзор от Комисията за финансов надзор.

international reserves of the country.

The sub-sector **Other monetary financial institutions (S.122)** includes all financial corporations, which are principally engaged in financial intermediation and whose business is to receive deposits and/or close substitutes for deposits from institutional units other than monetary financial institutions, and, for their own accounts, to grant loans and/or to make investments in securities. The sub-sector includes commercial banks.

The sub-sector **Other financial intermediaries, except insurance companies and pension funds (S.123)** consists of all financial corporations, which are engaged in financial intermediation by incurring liabilities in forms other than currency, deposits and/or close substitutes for deposits from institutional units other than monetary financial institutions, or insurance technical reserves. This sub-sector includes all investment companies and intermediaries. Companies engaged in financial leasing, corporations engaged in hire purchase and provision of personal or commercial finance, holding corporations which only control and direct a group of subsidiaries principally engaged in financial intermediation and/or in auxiliary financial activities, but which are not financial corporations themselves are also put in this sub-sector.

The sub-sector **Financial auxiliaries (S.124)** includes all financial corporations, which are engaged in auxiliary financial activities, i.e. activities which are closely related, but different from financial intermediation. These are financial houses, exchange offices, insurance intermediaries, pension companies and other financial intermediaries.

The sub-sector **Insurance companies and pension funds (S.125)** covers insurance corporations (life insurance and non-life insurance companies) and pension funds. Insurance companies and pension funds are operating on the basis of licenses and special control by the Financial Supervision Commission.

- **Сектор „Държавно управление“ (S.13)**

Секторът **Държавно управление (S.13)** включва следните институционални единици:

– администриращи единици и/или единици, финансиращи дейности, които осигуряват непазарни стоки и услуги в полза на обществото;

– обществени институции, които се контролират от единици на държавно управление и се финансират (основно) чрез бюджетни средства;

– независими пенсионни фондове, които се контролират от органи на държавно управление.

На агрегирано равнище сектор „Държавно управление“ включва следните подсектори: Централно държавно управление (S.1311), Местно държавно управление (S.1313) и Социалноосигурителни фондове (S.1314).

Подсекторът **Централно държавно управление (S.1311)** включва институционални единици, чиито дейности се финансират от централния бюджет. Тук се включват:

- Народно събрание
- Министерства, вкл. Министерски съвет като независима единица
- Агенции, които са независими юридически лица
- Единици на съдебната система (Държавна прокуратура, Висш съдебен съвет, съдилища, администрация на затворите)
- Българска академия на науките и други автономни изследователски и научни институции
- Българска национална телевизия и Българско национално радио.

Подсекторът **Местно държавно управление (S.1313)** включва всички общини като единици на публичната администрация, чиято компетенция съгласно българското законодателство е административно ограничена в рамките на част от територията на страната.

Подсекторът **Социалноосигурителни фондове (S.1314)** включва институционални единици, които управляват социалноосигурителни схеми, организирани и контролирани от единици на сектор „Държавно управление“.

- **Сектор „Домакинства“ (S.14)**

Цялата информация, записана във финансовата сметка на сектора, се получава на базата на насрещна информация от други сектори.

- **<u>General Government sector (S.13)</u>**

The **General Government sector (S.13)** includes the following institutional units:

– entities administering and/or financing activities that provide non-market products intended for the benefit of the community;

– public institutions controlled by General Government units and financed (mainly) by budgetary funds;

– autonomous pension funds controlled by General Government units.

The **General Government sector (S.13)** at the aggregated level includes the following sub-sectors: Central Government (S.1311), Local Government (S.1313) and Social security funds (S.1314).

The sub-sector **Central Government (S.1311)** includes institutional units whose activities are financed by the Central budget. These units are:

- The National Assembly;
- Ministries, including the Council of Ministers as an autonomous unit;
- Agencies being independent legal entities;
- Judiciary system units (State Prosecution, Higher Judiciary Council, Courts, Prisons administration);
- The Bulgarian Academy of Science and other autonomous research and/or educational institutions;
- The Bulgarian National Television and the Bulgarian National Radio.

The sub-sector **Local Government (S.1313)** includes all municipalities as units of public administration whose legal competence, according to the Bulgarian legislation, extends to an administratively outlined part of the country's territory.

The sub-sector **Social security funds (S.1314)** includes institutional units that manage social security schemes, organised and controlled by General Government units.

- **<u>Households sector (S.14)</u>**

All data recorded for the financial account of this sector are drawn from counterpart information.

• Сектор **„Нетърговски организации, обслужващи домакинствата“(S.15)**

Секторът **Нетърговски организации, обслужващи домакинствата (S.15),** включва следните основни видове нестопански организации:

- профсъюзи, професионални или научни общества;
- асоциации на потребители, политически партии;
- църкви или религиозни общества;
- читалища, възстановителни и спортни клубове и други.

• **Сектор „Останал свят“ (S.2)**

Секторът **Останал свят (S.2)** се състои от всички нерезидентни институционални единици, ангажирани с операции с резидентни единици или имащи други икономически връзки с резидентни единици.

• **Non-profit institution serving households (NPISH) (S.15)**

The **Non-profit institution serving households (S.15)** sector includes the following units.

- trade unions, professional or academic societies;
- consumers' associations, political parties;
- churches and religious societies;
- community clubs, cultural, recreational and sports clubs.

• **Rest of the world sector (S.2)**

The **Rest of the world sector (S.2)** consists of all non-resident institutional units that enter into transactions with resident units or have other economic links with resident units.

II. Финансови инструменти

Финансовите сметки разглеждат следните финансови инструменти, които могат да бъдат както активи, така и пасиви за институционалните сектори:

• **Монетарно злато и специални права на тираж (F.1)**

Подкатегорията **Монетарно злато (F.11)** се състои от всички операции с монетарно злато, т.е. злато, държано като компонент на чуждестранните резерви от страна на монетарните власти. Златото е финансов актив само за подсектор „Централна банка“.

Подкатегорията **Специални права на тираж (F.12)** включва всички операции със специални права на тираж, т.е. международни резервни активи, създадени от Международния валутен фонд и разпределени между неговите членове за допълване на съществуващите резервни активи.

• **Валута и депозити (F.2)**

Категорията **Валута и депозити (F.2)** се състои от всички операции с валута и депозити, т.е. валутата в обращение и всички видове депозити в национална и чуждестранна валута.

Категорията **F.2** е разделена на три подкатегории финансови операции:

• **Валута (F.21)** - включва всички операции с валута, т.е. банкноти и монети в обращение,

II. Financial instruments

The financial accounts consider the following financial instruments (which can be both assets and liabilities for the institutional sub-sectors):

• **Monetary gold and Special drawing rights (F.1)**

The sub-category **Monetary gold (F.11)** consists of all transactions in monetary gold that is gold held as a component of foreign reserves by monetary authorities. The gold is a financial asset only for the Central bank sub-sector.

The sub-category **Special drawing rights (SDRs) (F.12)** consists of all transactions in SDRs that is international reserve assets created by the International Monetary Fund and allocated to its members to supplement existing reserve assets.

• **Currency and deposits (F.2)**

The category **Currency and deposits (F.2)** consists of all transactions in currency and deposits that is currency in circulation and all types of deposits in national and in foreign currency.

Category **F.2** is divided into three sub-categories of financial transactions:

• **Currency (F.21)** - The sub-category currency consists of all transactions in currency

които обичайно се използват за извършване на плащания.

• **Прехвърляеми депозити (F.22)** - включва всички операции с прехвърляеми депозити, т.е. депозити (в национална или чуждестранна валута), които могат незабавно да се конвертират във валута или да се прехвърлят чрез чек, банково нареждане, дебитно нареждане или други подобни средства, без какъвто и да е вид значимо ограничение или глоба.

• **Други депозити (F.29)** - включва всички операции с други депозити, т.е. депозити (в национална или чуждестранна валута), които не са прехвърляеми. Другите депозити не могат да се използват за извършване на плащания по всяко време и не са конвертируеми във валута или прехвърляеми депозити, без какъвто и да е вид значимо ограничение или глоба. Това са срочни депозити, спестовни депозити, депозити, произтичащи от спестовна схема или договор, и други.

• **Ценни книжа, различни от акции (F.3)**

Категорията **Ценни книжа, различни от акции (F.3)**, се състои от всички операции с ценни книжа, различни от акции, т.е. финансови активи, които са инструменти на преносител. Те обикновено са прехвърляеми и се търгуват на вторични пазари или могат да се договарят на пазара и не дават на притежателя никакви права на собственост в институционалната единица, която ги е емитирала.

Основната категория **Ценни книжа, различни от акции (F.3),** се разделя на две подкатегории финансови операции:

- Ценни книжа, различни от акции, с изключение на финансови деривативи (F.33)
- Финансови деривативи (F.34).

• **Ценни книжа, различни от акции, с изключение на финансови деривативи (F.33)**

Подкатегорията **Ценни книжа, различни от акции, с изключение на финансови деривативи (F.33),** се състои от всички операции с ценни книжа, различни от акции, с изключение на финансови деривативи, т.е. ценни книжа, различни от акции, които дават на притежателя безусловното право на фиксиран или договорно определен променлив паричен доход под формата на купонни плащания (лихва) и/или определена фиксирана сума на определена дата или дати, започваща от

that is notes and coins in circulation that are commonly used to make payments.

• **Transferable deposits (F.22)** - The sub-category transferable deposits consists of all transactions in transferable deposits that is deposits (in national or in foreign currency) which are immediately convertible into currency or which are transferable by cheque, banker's order, debit entry or the like, both without any kind of significant restriction or penalty.

• **Other deposits (F.29)** - The sub-category other deposits (F.29) consists of all transactions in other deposits that is deposits (in national or in foreign currency) other than transferable deposits. Other deposits cannot be used to make payments at any time and they are not convertible into currency or transferable deposits without any kind of significant restriction or penalty. These are time deposits, savings deposits, deposits resulting from a savings scheme or a contract and other.

• **Securities other than shares (F.3)**

The category **Securities other than shares (F.3)** consists of all transactions in securities other than shares that is financial assets which are bearer instruments, are usually negotiable and traded on secondary markets or can be offset on the market, and do not grant the holder any ownership rights in the institutional unit issuing them.

The main category F.3 is divided into two sub-categories of financial transactions:

- Securities other than shares, excluding financial derivatives (F.33);
- Financial derivatives (F.34).

• **Securities other than shares, excluding financial derivatives (F.33)**

The sub-category **Securities other than shares excluding financial derivatives (F.33)** consists of all transactions in securities other than shares excluding financial derivatives, that is securities other than shares which give the holder the unconditional right to a fixed or contractually determined variable money income in the form of coupon payments (interest) and/or a stated fixed sum on a specified date or dates or starting from a

датата, фиксирана към момента на емитиране.

Тази категория се разделя на две подкатегории:

- Краткосрочни ценни книжа, различни от акции, с изключение на финансови деривативи (F.331)

- Дългосрочни ценни книжа, различни от акции, с изключение на финансови деривативи (F.332).

- **Финансови деривативи (F.34)**

Подкатегорията **Финансови деривативи (F.34)** се състои от всички операции с финансови деривативи, т.е. финансови активи, основаващи се на/или производни от различен базисен инструмент. Базисният инструмент обикновено е друг финансов актив, но може също да бъде стока или индекс.

- **Заеми (F.4)**

Категорията **Заеми (F.4)** се състои от всички операции със заеми, т.е. финансови активи, създавани, когато кредиторите предоставят средства на длъжниците пряко или чрез брокери, които или се подкрепят с непрехвърляеми документи, или не се подкрепят.

Тази категория се разделя на:

- Краткосрочни заеми (F.41)
- Дългосрочни заеми (F.42).

- **Акции и други активи (F.5)**

Категорията **Акции и други активи (F.5)** се състои от всички операции с акции и други активи, т.е. финансови активи, които дават права на собственост в предприятията и квазипредприятията. Тези финансови активи дават право на притежателите си на дял от печалбите на предприятията или квазипредприятията и на дял в техните нетни активи в случай на ликвидация.

Акциите, които са предложени за продажба, но не са изкупени при емитирането, не се записват в системата. Акциите и другите активи се изплащат, когато се изкупуват обратно от емитиращата ги корпорация или когато се обменят за нетни активи на корпорацията в случай на нейната ликвидация.

Тази категория е разделена на две подкатегории финансови операции:

- Акции и други активи, с изключение на акции във взаимни фондове (F.51)

- Акции във взаимни фондове (F.52).

- **Акции и други активи, с изключение на**

date fixed at the time of issue.

This category is divided into two sub-categories:

- Short-term securities other than shares, excluding financial derivatives;

- Long-term securities other than shares, excluding financial derivatives.

- **Derivatives (F.34)**

The sub-category **Financial derivatives (F.34)** consist of all transactions in financial derivatives that is financial assets based on or derived from a different underlying instrument. The underlying instrument is usually another financial asset, but may also be a commodity or an index.

- **Loans (F4)**

The category **Loans (F.4)** consists of all transactions in loans that is financial assets created when creditors lend funds to debtors, either directly or through brokers, which are either evidenced by non-negotiable documents or not evidenced by documents.

This category is divided into two sub-categories:

- Short-term loans (F.41);
- Long-term loans (F.42).

- **Shares and other equity (F5)**

The category **Shares and other equity (F.5)** consists of all transactions in shares and other equity that is financial assets, which represent property rights on corporations or quasi-corporations. These financial assets generally entitle the holders to a share in the profits of the corporations or quasi-corporations and to a share in their net assets in the event of liquidation.

Shares offered for sale but not taken up on issue are not recorded in the system. Shares and other equity are redeemed when purchased by the issuing corporation or when exchanged for the net assets of a corporation in the event of its liquidation.

This category is divided into two sub-categories of financial transactions:

- Shares and other equity, excluding mutual funds shares (F.51);

- Mutual funds shares (F.52).

- **Shares and other equity, excluding mutual**

акции във взаимни фондове (F.51)

Тази подкатегория е разделена на три подпозиции финансови операции:

- Котирани акции, с изключение на акции във взаимни фондове (F.511)

- Некотирани акции, с изключение на акции във взаимни фондове (F.512)

- Други активи (F.513).

- **Акции във взаимни фондове (F.52)**

Подкатегорията **Акции във взаимни фондове (F.52)** се състои от всички операции с акции във взаимни фондове, т.е. акции, емитирани от определен тип финансови предприятия, чиято изключителна цел е да се инвестират средствата, събрани на паричния пазар, капиталовия пазар и/или на пазара на недвижима собственост.

- **Застрахователни технически резерви (F.6)**

Категорията **Застрахователни технически резерви (F.6)** се състои от всички операции със застрахователни технически резерви, т.е. техническото обезпечаване на застрахователни компании и пенсионни фондове срещу притежатели на полици или бенефициенти.

Тази категория е разделена на две основни категории и съответните подкатегории:

- **Нетни активи на домакинствата в животозастрахователни резерви и в резерви на пенсионни фондове (F.61)**, от които:

- Нетни активи на домакинствата в животозастрахователни резерви (F.611)

- Нетни активи на домакинствата в резерви на пенсионни фондове (F.612).

- **Предплатени застрахователни премии и резерв за предстоящи плащания (F.62)**

- **Други сметки, подлежащи за получаване / плащане (F.7)**

Тази категория е разделена на две подкатегории: **Търговски кредити и аванси (F.71)** и **Други сметки за получаване/плащане, с изключение на търговски кредити и аванси (F.79)**.

- **Търговски кредити и аванси (F.71)**

Подкатегорията **Търговски кредити и аванси (F.71)** се състои от всички операции с търговски кредити и аванси, т.е. финансови искове, произтичащи от прякото разсрочване на кредит от страна на доставчици и купувачи за операции със стоки и услуги и авансови плащания за работа, която е в процес на изпълнение или ще бъде предприета и свързана с такива операции.

funds shares (F.51)

This sub-category F.51 is divided into three sub-positions of financial transactions:

- Quoted shares, excluding mutual funds shares (F.511);

- Unquoted shares, excluding mutual funds shares (F.512);

- Other equity (F.513).

- **Mutual funds shares (F.52)**

The sub-category **Mutual funds shares (F.52)** consists of all transactions in mutual funds shares that is shares issued by a specific type of financial corporation, whose exclusive purpose is to invest the funds collected on the money market, the capital market and/or in real estate.

- **Insurance technical reserves (F.6)**

The category **Insurance technical reserves (F.6)** consists of all transactions in insurance technical reserves that is the technical provisions of insurance corporations and pension funds against policyholders or beneficiaries.

Category F.6 is divided into two main categories and follows sub-categories:

- **Net equity of households in life insurance reserves and in pension funds reserves (F.61);**Of which:

- Net equity of households in life insurance reserves (F.611);

- Net equity of households in pension funds reserves (F.612).

- **Prepayments of insurance premiums and reserves for outstanding claims (F.62).**

- **Other accounts receivable/ payable (F.7)**

The category F.7 is divided into two sub-categories: **Trade credits and advances (F.71)** and **Other accounts receivable/payable, excluding trade credits and advances (F.79).**

- **Trade credits and advances (F.71)**

The sub-category **Trade credits and advances (F.71)** consists of all transactions in trade credits and advances that is financial claims arising from the direct extension of credit by suppliers and buyers for goods and services transactions and advance payments for work that is in progress or to be undertaken and associated with such transactions.

- **Други сметки, подлежащи за получаване/плащане, с изключение на търговски кредити и аванси (F.79)**

Подкатегорията **Други сметки, подлежащи на получаване/плащане, с изключение на търговски кредити и аванси (F.79),** се състои от всички операции с други сметки, подлежащи на получаване/плащане, с изключение на търговски кредити и аванси, т.е. финансови искове, които произтичат от разликата във времето между разпределителни операции или финансови операции на вторичния пазар и съответното плащане. Тук също се включват финансови искове, свързани с доходи, натрупващи се с времето. Включват се и данъци, социални осигуровки, заплати и възнаграждения, дивиденти, лихви и други.

За разработване на данъците и социалните осигуровки на начислена основа се използва методът „Модифицирана касова основа". От 2007 г. социалните осигуровки се записват на касова основа.

III. Източници на данни

Финансовите сметки се разработват на базата на данни, получени от стандартизирани счетоводни отчети, събирани от Националния статистически институт. Използва се също и информация, предоставена от други институции като Българска народна банка, Министерство на финансите, Централен депозитар и други.

- **Стандартизирани счетоводни отчети**

Стандартизираните счетоводни отчети съдържат голяма част от информацията, необходима за разработване на финансови сметки за секторите „Нефинансови предприятия" (S.11), „Други финансови посредници, с изключение на застрахователните компании и пенсионни фондове" (S.123), „Финансови предприятия, ангажирани със спомагателни финансови дейности" (S.124), „Застрахователни компании и пенсионни фондове" (S.125) и „Нетърговски организации, обслужващи домакинствата" (S.15). За целите на разработването на финансовите сметки се използват следните отчети: счетоводни баланси, отчети за приходите и разходите, справки за вземанията, задълженията и обезпечените заеми и справки за ценните книжа.

- **Other accounts receivable/payable, excluding trade credits and advances (F.79)**

The sub-category **Other accounts receivable/payable excluding trade credits and advances (F.79)** consists of all transactions in other accounts receivable/payable excluding trade credits and advances that is financial claims which arise from timing differences between distributive transactions or financial transactions on the secondary market and the corresponding payment. It includes also financial claims due to income accruing over time. Here are included: taxes, social contributions, wages and salaries, dividends, interest and others financial instruments.

Taxes and social contributions are elaborated on accrual basis by using „Cash time-adjusted" method. Social contributions are reported on the cash basis from 2007.

III. Data sources

The National Statistical Institute has elaborated financial accounts on the basis of data drawn from standardised questionnaires collected by National Statistical Institute as well as data from other institutions such as the Bulgarian National Bank, the Ministry of Finance, the Central Depository, etc.

- **Standardized accounting questionnaires**

Standardised accounting questionnaires contain a wide range of information necessary for the compilation of the financial accounts for the Non-financial sector (S.11), Other financial intermediaries, except insurance corporation and pension funds (S.123), Financial auxiliaries (S.124), Insurance corporations and pension funds (S.125) and Non-profit institutions serving households (S.15). For the purposes of elaboration of Bulgarian financial accounts the following accounting questionnaires are used - Balance sheets, Income statements, Report on receivables, liabilities and collateralised loans and Report on securities.

- **Данни, получени от други институции**

Българската народна банка осигурява данни, които се използват за разработване на финансови сметки.

Българската народна банка събира статистически данни за два институционални подсектора - „Централна банка“ (S.121) и „Други парично-финансови предприятия“ (S.122), разделени по финансови инструменти и насрещни сектори. Използват се данни от платежния баланс и международната инвестиционна позиция за наличностите и потоците (операции, преоценки и други изменения в обема на активите). На практика това се отнася за операции, свързани с финансови активи и пасиви между сектор „Останал свят“ и останалите сектори на местната икономика.

Министерството на финансите осигурява данни за държавния дълг (потоци и наличности) в края на всяка година, разделени на емитиращ подсектор, финансови инструменти и матуритет. За целите на разработването на финансови сметки се използват счетоводните баланси на подсекторите на сектор „Държавно управление“.

Националната агенция за приходите към Министерството на финансите осигурява годишна информация за получените касови постъпления по видове данъци и социални осигуровки в държавния бюджет. Основните видове данъци са: данък добавена стойност, акцизи, данъци върху доходите на физическите лица (данък върху доходите на лицата, работещи по трудово правоотношение, данък върху доходите на лицата със свободни професии или възнаграждения по извънтрудови правоотношения и т.н.), корпоративен данък, други данъци, свързани със Закона за корпоративното подоходно облагане, данък върху дивидентите и други.

Централният депозитар осигурява статистически данни за всички регистрирани акции (наличности и потоци) за сектора притежател и за емитиращия сектор.

- **Data from partner institutions**

The **Bulgarian National Bank** provides data used in the compilation of financial accounts.

The Bulgarian National Bank compiles statistical data for two institutional sub-sectors - Central bank (S.121) and Other monetary financial institutions (S.122), broken down by financial instrument and counterpart sectors. Balance of payment and International investment position provides data for flows (transactions, revaluation and other changes in volume) and respectively for stocks. In practice they concern transactions, related to financial assets and liabilities between the Rest of the world sector and the domestic sectors.

The **Ministry of Finance** provides data for the state debt for the flows and stocks in the end of each year, broken down by issuer sub-sector, financial instruments and maturity. Also balance sheets for General Government sub-sectors' are used for the purposes of elaboration of financial accounts for general Government sub-sectors.

National Revenue Agency provides annual data for cash payments on types of taxes and social contributions in the state budget for: value added tax, excises, income taxes (personal income tax for employee working on regular contract, taxes on income coming from free professions, personal income tax for employee on non-labour relationships, etc.), corporate income tax, other taxes, related to Corporate Income Tax Act, tax on the dividends and others.

The **Central Depository** provides statistical data for all registered shares (both stocks and transactions) for holder and issuer sectors.

7.1.1. Баланс на финансовите активи и пасиви към края на 2006 г. (наличности), неконсолидиран
Balance sheet for financial assets and liabilities for 2006 (stocks), non-consolidated

(Млн. левове)
(Million levs)

Код Code	Наличности на финансови активи и пасиви към края на годината	Общо за икономиката Total economy	Нефинансови предприятия Non-financial corporations	Финансови предприятия Financial corporations	Централна банка Central Bank	Други парично-финансови предприятия Other monetary financial institutions	Други финансови посредници Other financial intermediaries	Предприятия със спомагателни финансови дейности Financial auxiliaries	Stocks of financial instruments
		S.1	S.11	S.12	S.121	S.122	S.123	S.124	
AF.A	**Финансови активи**	**223737**	**86447**	**74410**	**19803**	**42208**	**6154**	**1409**	**Financial assets**
AF.1	**Монетарно злато и специални права на тираж**	**1209**	**-**	**1209**	**1209**	**-**	**-**	**-**	**Monetary gold and SDRs**
AF.11	Монетарно злато	1207	-	1207	1207	-	-	-	Monetary gold
AF.12	Специални права на тираж	2	-	2	2	-	-	-	Special drawing rights (SDRs)
AF.2	**Валута и депозити**	**61647**	**15624**	**18610**	**4226**	**12911**	**494**	**213**	**Currency and deposits**
AF.21	Валута	10674	3815	1102	8	988	44	37	Currency
AF.22	Прехвърляеми депозити	20147	6037	9833	91	9406	156	49	Transferable deposits
AF.29	Други депозити	30826	5772	7675	4127	2517	294	127	Other deposits
AF.3	**Ценни книжа, различни от акции**	**19720**	**1123**	**18209**	**11798**	**4652**	**119**	**385**	**Securities other than shares**
AF.33	Ценни книжа, различни от акции, с изключение на финансови деривативи	18997	680	18189	11798	4637	114	385	Securities other than shares, excluding financial derivatives
AF.331	Краткосрочни	5683	30	5653	5459	194	0	0	Short-term securities other than shares, excl. financial derivatives
AF.332	Дългосрочни	13314	650	12536	6339	4443	114	385	Long-term securities other than shares, excl. financial derivatives
AF.34	Финансови деривативи	723	443	20	0	15	5	0	Financial derivatives
AF.4	**Заеми**	**35035**	**4823**	**26399**	**506**	**23227**	**2617**	**35**	**Loans**
AF.41	Краткосрочни	9834	2257	7421	0	7024	383	14	Short-term
AF.42	Дългосрочни	25201	2566	18978	506	16203	2234	21	Long-term
AF.5	**Акции и други активи**	**59289**	**29433**	**5880**	**458**	**667**	**2134**	**378**	**Shares and other equity**
AF.51	Акции и други активи, с изключение на акции във взаимни фондове	54499	29112	4402	458	645	2085	377	Shares and other equity, excluding mutual funds shares
AF.511	Котирани акции	8993	5959	1457	0	79	1054	68	Quoted shares
AF.512	Некотирани акции	28710	16418	2395	359	256	947	276	Unquoted shares
AF.513	Други активи	16796	6735	550	99	310	84	33	Other equity
AF.52	Акции във взаимни фондове	4790	321	1478	0	22	49	1	Mutual funds shares
AF.6	**Застрахователни технически резерви**	**2469**	**262**	**228**	**0**	**2**	**48**	**33**	**Insurance technical reserves**
AF.61	Нетни активи на домакинствата в животозастрахователни резерви и в резерви на пенсионни фондове	1768	-	-	-	-	-	-	Net equity of households in life insurance & pension funds reserves
AF.611	Нетни активи на домакинствата в животозастрахователни резерви	245	-	-	-	-	-	-	Net equity of households in life insurance reserves
AF.612	Нетни активи на домакинствата в резерви на пенсионни фондове	1523	-	-	-	-	-	-	Net equity of households in pension funds reserves
AF.62	Предварителни плащания на застрахователни премии и резерви за неуредени искове	701	262	228	0	2	48	33	Prepayments of insurance premiums and reserves for outstanding claims
AF.7	**Други сметки, подлежащи на получаване**	**44368**	**35182**	**3875**	**1606**	**749**	**742**	**365**	**Other accounts receivable**
AF.71	Търговски кредити и аванси	28137	26183	840	0	91	532	217	Trade credits and advances
AF.79	Други	16231	8999	3035	1606	658	210	148	Other
AF.L	**Финансови пасиви**	**281599**	**158042**	**96423**	**19559**	**59132**	**10826**	**1738**	**Liabilities**

7.1.1. Баланс на финансовите активи и пасиви към края на 2006 г. (наличности), неконсолидиран
Balance sheet for financial assets and liabilities for 2006 (stocks), non-consolidated

(Продължение)
(Continued)

(Млн. левове)
(Million levs)

Код Code	Наличности на финансови активи и пасиви към края на годината	Общо за икономиката Total economy	Нефинансови предприятия Non-financial corporations	Финансови предприятия Financial corporations	Централна банка Central Bank	Други парично-финансови предприятия Other monetary financial institutions	Други финансови посредници Other financial intermediaries	Предприятия със спомагателни финансови дейности Financial auxiliaries	Stocks of financial instruments
		S.1	S.11	S.12	S.121	S.122	S.123	S.124	
AF.2	**Валута и депозити**	**48963**	**-**	**48963**	**15583**	**33380**	**0**	**0**	**Currency and deposits**
AF.21	Валута	6889	-	6889	6889	0	-	-	Currency
AF.22	Прехвърляеми депозити	16973	-	16973	4428	12545	0	0	Transferable deposits
AF.29	Други депозити	25101	-	25101	4266	20835	0	0	Other deposits
AF.3	**Ценни книжа, различни от акции**	**11401**	**2180**	**1616**	**0**	**923**	**678**	**15**	**Securities other than shares**
AF.33	Ценни книжа, различни от акции, с изключение на финансови деривативи	10885	2101	1597	0	904	678	15	Securities other than shares, excluding financial derivatives
AF.331	Краткосрочни	747	368	379	0	29	350	0	Short-term securities other than shares, excl. financial derivatives
AF.332	Дългосрочни	10138	1733	1218	0	875	328	15	Long-term securities other than shares, excl. financial derivatives
AF.34	Финансови деривативи	516	79	19	0	19	0	0	Financial derivatives
AF.4	**Заеми**	**60210**	**40351**	**6309**	**506**	**3571**	**2012**	**204**	**Loans**
AF.41	Краткосрочни	14648	11814	1765	0	1386	314	49	Short-term
AF.42	Дългосрочни	45562	28537	4544	506	2185	1698	155	Long-term
AF.5	**Акции и други активи**	**111781**	**77522**	**33644**	**2097**	**20125**	**7602**	**1352**	**Shares and other equity**
AF.51	Акции и други активи, с изключение на акции във взаимни фондове	106902	77522	28765	2097	20125	2723	1352	Shares and other equity, excluding mutual funds shares
AF.511	Котирани акции	15315	11550	3765	0	1797	1015	0	Quoted shares
AF.512	Некотирани акции	69052	46747	22147	0	18328	1059	1246	Unquoted shares
AF.513	Други активи	22535	19225	2853	2097	0	649	106	Other equity
AF.52	Акции във взаимни фондове	4879	-	4879	0	0	4879	-	Mutual funds shares
AF.6	**Застрахователни технически резерви**	**2495**	**0**	**2495**	**0**	**0**	**0**	**9**	**Insurance technical reserves**
AF.61	Нетни активи на домакинствата в животозастрахователни резерви и в резерви на пенсионни фондове	1768	0	1768	0	0	0	9	Net equity of households in life insurance & pension funds reserves
AF.611	Нетни активи на домакинствата в животозастрахователни резерви	245	-	245	-	-	-	-	Net equity of households in life insurance reserves
AF.612	Нетни активи на домакинствата в резерви на пенсионни фондове	1523	0	1523	0	0	0	9	Net equity of households in pension funds reserves
AF.62	Предварителни плащания на застрахователни премии и резерви за неуредени искове	727	-	727	-	-	-	-	Prepayments of insurance premiums and reserves for outstanding claims
AF.7	**Други сметки, подлежащи на плащане**	**46749**	**37989**	**3396**	**1373**	**1133**	**534**	**158**	**Other accounts payable**
AF.71	Търговски кредити и аванси	29776	28468	245	0	57	147	41	Trade credits and advances
AF.79	Други	16973	9521	3151	1373	1076	387	117	Other
BF.90	**Нетна стойност**	**-57862**	**-71595**	**-22013**	**244**	**-16924**	**-4672**	**-329**	**Net financial assets**

7.1.1. Баланс на финансовите активи и пасиви към края на 2006 г. (наличности), неконсолидиран
Balance sheet for financial assets and liabilities for 2006 (stocks), non-consolidated

(Продължение)
(Continued)

(Млн. левове)
(Million levs)

Код Code	Наличности на финансови активи и пасиви към края на годината	Застрахо-вателни компании и пенсионни фондове Insurance corporations and pension funds	Държавно управление General Government	Централно държавно управление Central Government	Местно държавно управление Local Government	Социално-осигурител-ни фондове Social security funds	Домакин-ства + НТООД[1] Households + NPISH[1]	Останал свят Rest of the world	Stocks of financial instruments
		S.125	S.13	S.1311	S.1313	S.1314	S.14+S.15	S.2	
AF.A	**Финансови активи**	**4836**	**20139**	**17847**	**1310**	**982**	**42741**	**97569**	**Financial assets**
AF.1	**Монетарно злато и специални права на тираж**	**-**	**-**	**-**	**-**	**-**	**-**	**-**	**Monetary gold and SDRs**
AF.11	Монетарно злато	-	-	-	-	-	-	-	Monetary gold
AF.12	Специални права на тираж	-	-	-	-	-	-	-	Special drawing rights (SDRs)
AF.2	**Валута и депозити**	**766**	**7081**	**5986**	**574**	**521**	**20332**	**3901**	**Currency and deposits**
AF.21	Валута	25	15	13	2	0	5742	0	Currency
AF.22	Прехвърляеми депозити	131	1419	932	406	81	2858	1018	Transferable deposits
AF.29	Други депозити	610	5647	5041	166	440	11732	2883	Other deposits
AF.3	**Ценни книжа, различни от акции**	**1255**	**85**	**1**	**1**	**83**	**303**	**5510**	**Securities other than shares**
AF.33	Ценни книжа, различни от акции, с изключение на финансови деривативи	1255	84	1	0	83	44	5322	Securities other than shares, excluding financial derivatives
AF.331	Краткосрочни	0	0	0	0	0	0	700	Short-term securities other than shares, excl. financial derivatives
AF.332	Дългосрочни	1255	84	1	0	83	44	4622	Long-term securities other than shares, excl. financial derivatives
AF.34	Финансови деривативи	0	1	0	1	0	259	188	Financial derivatives
AF.4	**Заеми**	**14**	**3801**	**3781**	**20**	**0**	**12**	**29414**	**Loans**
AF.41	Краткосрочни	0	154	137	17	0	2	4973	Short-term
AF.42	Дългосрочни	14	3647	3644	3	0	10	24441	Long-term
AF.5	**Акции и други активи**	**2243**	**6516**	**5973**	**543**	**0**	**17460**	**53406**	**Shares and other equity**
AF.51	Акции и други активи, с изключение на акции във взаимни фондове	837	6516	5973	543	0	14469	53317	Shares and other equity, excluding mutual funds shares
AF.511	Котирани акции	256	377	350	27	0	1200	6322	Quoted shares
AF.512	Некотирани акции	557	3079	2978	101	0	6818	40342	Unquoted shares
AF.513	Други активи	24	3060	2645	415	0	6451	6653	Other equity
AF.52	Акции във взаимни фондове	1406	0	0	0	0	2991	89	Mutual funds shares
AF.6	**Застрахователни технически резерви**	**145**	**4**	**3**	**1**	**0**	**1975**	**26**	**Insurance technical reserves**
AF.61	Нетни активи на домакинствата в животозастрахователни резерви и в резерви на пенсионни фондове	-	-	-	-	-	1768	0	Net equity of households in life insurance & pension funds reserves
AF.611	Нетни активи на домакинствата в животозастрахователни резерви	-	-	-	-	-	245	0	Net equity of households in life insurance reserves
AF.612	Нетни активи на домакинствата в резерви на пенсионни фондове	-	-	-	-	-	1523	0	Net equity of households in pension funds reserves
AF.62	Предварителни плащания на застрахователни премии и резерви за неуредени искове	145	4	3	1	0	207	26	Prepayments of insurance premiums and reserves for outstanding claims
AF.7	**Други сметки, подлежащи на получаване**	**413**	**2652**	**2103**	**171**	**378**	**2659**	**5312**	**Other accounts receivable**
AF.71	Търговски кредити и аванси	0	562	475	86	1	552	2815	Trade credits and advances
AF.79	Други	413	2090	1628	85	377	2107	2497	Other

7.1.1. Баланс на финансовите активи и пасиви към края на 2006 г. (наличности), неконсолидиран
Balance sheet for financial assets and liabilities for 2006 (stocks), non-consolidated

(Продължение и край)
(Continued and end)

(Млн. левове)
(Million levs)

Код Code	Наличности на финансови активи и пасиви към края на годината	Застрахо-вателни компании и пенсионни фондове Insurance corporations and pension funds	Държавно управление General Government	Централно държавно управление Central Government	Местно държавно управление Local Government	Социално-осигурител-ни фондове Social security funds	Домакин-ства + НТООД[1] Households + NPISH[1]	Останал свят Rest of the world	Stocks of financial instruments
		S.125	S.13	S.1311	S.1313	S.1314	S.14+S.15	S.2	
AF.L	**Финансови пасиви**	**5168**	**16344**	**15586**	**612**	**146**	**10790**	**38498**	**Liabilities**
AF.2	**Валута и депозити**	**0**	**-**	**-**	**-**	**-**	**-**	**16585**	**Currency and deposits**
AF.21	Валута	-	-	-	-	-	-	3785	Currency
AF.22	Прехвърляеми депозити	0	-	-	-	-	-	4192	Transferable deposits
AF.29	Други депозити	0	-	-	-	-	-	8608	Other deposits
AF.3	**Ценни книжа, различни от акции**	**0**	**7605**	**7564**	**41**	**0**	**0**	**13829**	**Securities other than shares**
AF.33	Ценни книжа, различни от акции, с изключение на финансови деривативи	0	7187	7146	41	0	0	13434	Securities other than shares, excluding financial derivatives
AF.331	Краткосрочни	0	0	0	0	0	0	5636	Short-term securities other than shares, excl. financial derivatives
AF.332	Дългосрочни	0	7187	7146	41	0	0	7798	Long-term securities other than shares, excl. financial derivatives
AF.34	Финансови деривативи	0	418	418	0	0	0	395	Financial derivatives
AF.4	**Заеми**	**16**	**4304**	**4062**	**213**	**29**	**9246**	**4239**	**Loans**
AF.41	Краткосрочни	16	47	15	32	0	1022	159	Short-term
AF.42	Дългосрочни	0	4257	4047	181	29	8224	4080	Long-term
AF.5	**Акции и други активи**	**2468**	**216**	**159**	**57**	**0**	**399**	**914**	**Shares and other equity**
AF.51	Акции и други активи, с изключение на акции във взаимни фондове	2468	216	159	57	0	399	914	Shares and other equity, excluding mutual funds shares
AF.511	Котирани акции	953	0	0	0	0	0	0	Quoted shares
AF.512	Некотирани акции	1514	158	151	7	0	0	0	Unquoted shares
AF.513	Други активи	1	58	8	50	0	399	914	Other equity
AF.52	Акции във взаимни фондове	-	-	-	-	-	-	0	Mutual funds shares
AF.6	**Застрахователни технически резерви**	**2486**	**0**	**0**	**0**	**0**	**0**	**0**	**Insurance technical reserves**
AF.61	Нетни активи на домакинствата в животозастрахователни резерви и в резерви на пенсионни фондове	1759	0	0	0	0	0	0	Net equity of households in life insuranse & pension funds reserves
AF.611	Нетни активи на домакинствата в животозастрахователни резерви	245	-	-	-	-	-	0	Net equity of households in life insurance reserves
AF.612	Нетни активи на домакинствата в резерви на пенсионни фондове	1514	0	0	0	0	0	0	Net equity of households in pension funds reserves
AF.62	Предварителни плащания на застрахователни премии и резерви за неуредени искове	727	-	-	-	-	-	0	Prepayments of insurance premiums and reserves for outstanding claims
AF.7	**Други сметки, подлежащи на плащане**	**198**	**4219**	**3801**	**301**	**117**	**1145**	**2931**	**Other accounts payable**
AF.71	Търговски кредити и аванси	0	387	290	94	3	676	1176	Trade credits and advances
AF.79	Други	198	3832	3511	207	114	469	1755	Other
BF.90	**Нетна стойност**	**-332**	**3795**	**2261**	**698**	**836**	**31951**	**59071**	**Net financial assets**

[1] Нетърговски организации, обслужващи домакинствата

[1] Non-profit institution serving households.

7.1.2. Баланс на финансовите активи и пасиви към края на 2007 г. (наличности), неконсолидиран
Balance sheet for financial assets and liabilities for 2007 (stocks), non-consolidated

(Млн. левове)
(Million levs)

Код Code	Наличности на финансови активи и пасиви към края на годината	Общо за икономиката Total economy	Нефинансови предприятия Non-financial corporations	Финансови предприятия Financial corporations	Централна банка Central Bank	Други парично-финансови предприятия Other monetary financial institutions	Други финансови посредници Other financial intermediaries	Предприятия със спомагателни финансови дейности Financial auxiliaries	Stocks of financial instruments
		S.1	S.11	S.12	S.121	S.122	S.123	S.124	
AF.A	**Финансови активи**	**334584**	**144291**	**102038**	**25338**	**59977**	**10057**	**2030**	**Financial assets**
AF.1	**Монетарно злато и специални права на тираж**	**1411**	**-**	**1411**	**1411**	**-**	**-**	**-**	**Monetary gold and SDRs**
AF.11	Монетарно злато	1410	-	1410	1410	-	-	-	Monetary gold
AF.12	Специални права на тираж	1	-	1	1	-	-	-	Special drawing rights (SDRs)
AF.2	**Валута и депозити**	**73545**	**22322**	**20590**	**3504**	**14797**	**728**	**521**	**Currency and deposits**
AF.21	Валута	10850	6687	1671	88	1425	86	57	Currency
AF.22	Прехвърляеми депозити	24402	8532	9805	39	9200	322	110	Transferable deposits
AF.29	Други депозити	38293	7103	9114	3377	4172	320	354	Other deposits
AF.3	**Ценни книжа, различни от акции**	**26810**	**1152**	**25288**	**18242**	**5162**	**136**	**357**	**Securities other than shares**
AF.33	Ценни книжа, различни от акции, с изключение на финансови деривативи	26406	920	25275	18242	5152	133	357	Securities other than shares, excluding financial derivatives
AF.331	Краткосрочни	10279	12	10267	10132	132	2	1	Short-term securities other than shares, excl. financial derivatives
AF.332	Дългосрочни	16127	908	15008	8110	5020	131	356	Long-term securities other than shares, excl. financial derivatives
AF.34	Финансови деривативи	404	232	13	0	10	3	0	Financial derivatives
AF.4	**Заеми**	**53659**	**8524**	**43332**	**0**	**38075**	**5147**	**74**	**Loans**
AF.41	Краткосрочни	14794	3053	11613	0	11276	313	24	Short-term
AF.42	Дългосрочни	38865	5471	31719	0	26799	4834	50	Long-term
AF.5	**Акции и други активи**	**119864**	**67662**	**6307**	**539**	**982**	**2566**	**773**	**Shares and other equity**
AF.51	Акции и други активи, с изключение на акции във взаимни фондове	118873	66923	6153	539	976	2565	671	Shares and other equity, excluding mutual funds shares
AF.511	Котирани акции	21566	16453	1525	0	598	43	106	Quoted shares
AF.512	Некотирани акции	69189	39674	4018	431	274	2158	537	Unquoted shares
AF.513	Други активи	28118	10796	610	108	104	364	28	Other equity
AF.52	Акции във взаимни фондове	991	739	154	0	6	1	102	Mutual funds shares
AF.6	**Застрахователни технически резерви**	**3526**	**232**	**323**	**0**	**7**	**55**	**73**	**Insurance technical reserves**
AF.61	Нетни активи на домакинствата в животозастрахователни резерви и в резерви на пенсионни фондове	2662	-	-	-	-	-	-	Net equity of households in life insurance & pension funds reserves
AF.611	Нетни активи на домакинствата в животозастрахователни резерви	331	-	-	-	-	-	-	Net equity of households in life insurance reserves
AF.612	Нетни активи на домакинствата в резерви на пенсионни фондове	2331	-	-	-	-	-	-	Net equity of households in pension funds reserves
AF.62	Предварителни плащания на застрахователни премии и резерви за неуредени искове	864	232	323	0	7	55	73	Prepayments of insurance premiums and reserves for outstanding claims
AF.7	**Други сметки, подлежащи на получаване**	**55769**	**44399**	**4787**	**1642**	**954**	**1425**	**232**	**Other accounts receivable**
AF.71	Търговски кредити и аванси	34470	31618	1414	0	149	1125	140	Trade credits and advances
AF.79	Други	21299	12781	3373	1642	805	300	92	Other
AF.L	**Финансови пасиви**	**416607**	**259641**	**124649**	**24855**	**79524**	**11995**	**1235**	**Liabilities**

7.1.2. Баланс на финансовите активи и пасиви към края на 2007 г. (наличности), неконсолидиран
Balance sheet for financial assets and liabilities for 2007 (stocks), non-consolidated

(Продължение)
(Continued)

(Млн. левове)
(Million levs)

Код Code	Наличности на финансови активи и пасиви към края на годината	Общо за икономиката Total economy	Нефинансови предприятия Non-financial corporations	Финансови предприятия Financial corporations	Централна банка Central Bank	Други парично-финансови предприятия Other monetary financial institutions	Други финансови посредници Other financial intermediaries	Предприятия със спомагателни финансови дейности Financial auxiliaries	Stocks of financial instruments
		S.1	S.11	S.12	S.121	S.122	S.123	S.124	
AF.2	**Валута и депозити**	**67171**	**-**	**67171**	**20977**	**46194**	**0**	**0**	**Currency and deposits**
AF.21	Валута	8411	-	8411	8411	0	-	-	Currency
AF.22	Прехвърляеми депозити	25111	-	25111	7454	17657	0	0	Transferable deposits
AF.29	Други депозити	33649	-	33649	5112	28537	0	0	Other deposits
AF.3	**Ценни книжа, различни от акции**	**10451**	**1540**	**1573**	**0**	**979**	**583**	**11**	**Securities other than shares**
AF.33	Ценни книжа, различни от акции, с изключение на финансови деривативи	10163	1517	1548	0	954	583	11	Securities other than shares, excluding financial derivatives
AF.331	Краткосрочни	47	12	34	0	34	0	0	Short-term securities other than shares, excl. financial derivatives
AF.332	Дългосрочни	10116	1505	1514	0	920	583	11	Long-term securities other than shares, excl. financial derivatives
AF.34	Финансови деривативи	288	23	25	0	25	0	0	Financial derivatives
AF.4	**Заеми**	**93070**	**63951**	**11303**	**0**	**4822**	**6244**	**217**	**Loans**
AF.41	Краткосрочни	21880	16870	3458	0	840	2547	51	Short-term
AF.42	Дългосрочни	71190	47081	7845	0	3982	3697	166	Long-term
AF.5	**Акции и други активи**	**183715**	**145858**	**37227**	**2612**	**26142**	**4453**	**825**	**Shares and other equity**
AF.51	Акции и други активи, с изключение на акции във взаимни фондове	182462	145858	35974	2612	26142	3200	825	Shares and other equity, excluding mutual funds shares
AF.511	Котирани акции	28977	23058	5919	0	4512	0	0	Quoted shares
AF.512	Некотирани акции	119553	93182	26259	0	21630	2239	603	Unquoted shares
AF.513	Други активи	33932	29618	3796	2612	0	961	222	Other equity
AF.52	Акции във взаимни фондове	1253	-	1253	0	0	1253	-	Mutual funds shares
AF.6	**Застрахователни технически резерви**	**3614**	**0**	**3614**	**0**	**0**	**0**	**18**	**Insurance technical reserves**
AF.61	Нетни активи на домакинствата в животозастрахователни резерви и в резерви на пенсионни фондове	2662	0	2662	0	0	0	18	Net equity of households in life insurance & pension funds reserves
AF.611	Нетни активи на домакинствата в животозастрахователни резерви	331	-	331	-	-	-	-	Net equity of households in life insurance reserves
AF.612	Нетни активи на домакинствата в резерви на пенсионни фондове	2331	0	2331	0	0	0	18	Net equity of households in pension funds reserves
AF.62	Предварителни плащания на застрахователни премии и резерви за неуредени искове	952	-	952	-	-	-	-	Prepayments of insurance premiums and reserves for outstanding claims
AF.7	**Други сметки, подлежащи на плащане**	**58586**	**48292**	**3761**	**1266**	**1387**	**715**	**164**	**Other accounts payable**
AF.71	Търговски кредити и аванси	36107	34328	342	0	53	246	43	Trade credits and advances
AF.79	Други	22479	13964	3419	1266	1334	469	121	Other
BF.90	**Нетна стойност**	**-82023**	**-115350**	**-22611**	**483**	**-19547**	**-1938**	**795**	**Net financial assets**

7.1.2. Баланс на финансовите активи и пасиви към края на 2007 г. (наличности), неконсолидиран
Balance sheet for financial assets and liabilities for 2007 (stocks), non-consolidated

(Продължение)
(Continued)

(Млн. левове)
(Million levs)

Код Code	Наличности на финансови активи и пасиви към края на годината	Застрахо-вателни компании и пенсионни фондове Insurance corporations and pension funds	Държавно управление General Government	Централно държавно управление Central Government	Местно държавно управление Local Government	Социално-осигурител-ни фондове Social security funds	Домакин-ства + НТООД[1] Households + NPISH[1]	Останал свят Rest of the world	Stocks of financial instruments
		S.125	S.13	S.1311	S.1313	S.1314	S.14+S.15	S.2	
AF.A	**Финансови активи**	**4636**	**21302**	**18747**	**1496**	**1059**	**66953**	**125856**	**Financial assets**
AF.1	**Монетарно злато и специални права на тираж**	**-**	**-**	**-**	**-**	**-**	**-**	**-**	**Monetary gold and SDRs**
AF.11	Монетарно злато	-	-	-	-	-	-	-	Monetary gold
AF.12	Специални права на тираж	-	-	-	-	-	-	-	Special drawing rights (SDRs)
AF.2	**Валута и депозити**	**1040**	**9373**	**7957**	**902**	**514**	**21260**	**7737**	**Currency and deposits**
AF.21	Валута	15	11	9	2	0	2481	0	Currency
AF.22	Прехвърляеми депозити	134	2353	1839	461	53	3712	3302	Transferable deposits
AF.29	Други депозити	891	7009	6109	439	461	15067	4435	Other deposits
AF.3	**Ценни книжа, различни от акции**	**1391**	**171**	**1**	**2**	**168**	**199**	**3745**	**Securities other than shares**
AF.33	Ценни книжа, различни от акции, с изключение на финансови деривативи	1391	170	1	1	168	41	3659	Securities other than shares, excluding financial derivatives
AF.331	Краткосрочни	0	0	0	0	0	0	0	Short-term securities other than shares, excl. financial derivatives
AF.332	Дългосрочни	1391	170	1	1	168	41	3659	Long-term securities other than shares, excl. financial derivatives
AF.34	Финансови деривативи	0	1	0	1	0	158	86	Financial derivatives
AF.4	**Заеми**	**36**	**1786**	**1775**	**11**	**0**	**17**	**42786**	**Loans**
AF.41	Краткосрочни	0	119	110	9	0	9	7343	Short-term
AF.42	Дългосрочни	36	1667	1665	2	0	8	35443	Long-term
AF.5	**Акции и други активи**	**1447**	**6457**	**6107**	**350**	**0**	**39438**	**65421**	**Shares and other equity**
AF.51	Акции и други активи, с изключение на акции във взаимни фондове	1402	6457	6107	350	0	39340	65159	Shares and other equity, excluding mutual funds shares
AF.511	Котирани акции	778	348	322	26	0	3240	7411	Quoted shares
AF.512	Некотирани акции	618	2802	2712	90	0	22695	50364	Unquoted shares
AF.513	Други активи	6	3307	3073	234	0	13405	7384	Other equity
AF.52	Акции във взаимни фондове	45	0	0	0	0	98	262	Mutual funds shares
AF.6	**Застрахователни технически резерви**	**188**	**7**	**6**	**1**	**0**	**2964**	**88**	**Insurance technical reserves**
AF.61	Нетни активи на домакинствата в животозастрахователни резерви и в резерви на пенсионни фондове	-	-	-	-	-	2662	0	Net equity of households in life insurance & pension funds reserves
AF.611	Нетни активи на домакинствата в животозастрахователни резерви	-	-	-	-	-	331	0	Net equity of households in life insurance reserves
AF.612	Нетни активи на домакинствата в резерви на пенсионни фондове	-	-	-	-	-	2331	0	Net equity of households in pension funds reserves
AF.62	Предварителни плащания на застрахователни премии и резерви за неуредени искове	188	7	6	1	0	302	88	Prepayments of insurance premiums and reserves for outstanding claims
AF.7	**Други сметки, подлежащи на получаване**	**534**	**3508**	**2901**	**230**	**377**	**3075**	**6079**	**Other accounts receivable**
AF.71	Търговски кредити и аванси	0	755	621	133	1	683	3104	Trade credits and advances
AF.79	Други	534	2753	2280	97	376	2392	2975	Other

7.1.2. Баланс на финансовите активи и пасиви към края на 2007 г. (наличности), неконсолидиран
Balance sheet for financial assets and liabilities for 2007 (stocks), non-consolidated

(Продължение и край)
(Continued and end)

(Млн. левове)
(Million levs)

Код Code	Наличности на финансови активи и пасиви към края на годината	Застрахо-вателни компании и пенсионни фондове Insurance corporations and pension funds	Държавно управление General Government	Централно държавно управление Central Government	Местно държавно управление Local Government	Социално-осигурител-ни фондове Social security funds	Домакин-ства + НТООД[1] Households + NPISH[1]	Останал свят Rest of the world	Stocks of financial instruments
		S.125	S.13	S.1311	S.1313	S.1314	S.14+S.15	S.2	
AF.L	**Финансови пасиви**	**7040**	**16401**	**15469**	**795**	**137**	**15916**	**42422**	**Liabilities**
AF.2	**Валута и депозити**	**0**	**-**	**-**	**-**	**-**	**-**	**14111**	**Currency and deposits**
AF.21	Валута	-	-	-	-	-	-	2439	Currency
AF.22	Прехвърляеми депозити	0	-	-	-	-	-	2593	Transferable deposits
AF.29	Други депозити	0	-	-	-	-	-	9079	Other deposits
AF.3	**Ценни книжа, различни от акции**	**0**	**7338**	**7281**	**57**	**0**	**0**	**20104**	**Securities other than shares**
AF.33	Ценни книжа, различни от акции, с изключение на финансови деривативи	0	7098	7041	57	0	0	19902	Securities other than shares, excluding financial derivatives
AF.331	Краткосрочни	0	1	1	0	0	0	10232	Short-term securities other than shares, excl. financial derivatives
AF.332	Дългосрочни	0	7097	7040	57	0	0	9670	Long-term securities other than shares, excl. financial derivatives
AF.34	Финансови деривативи	0	240	240	0	0	0	202	Financial derivatives
AF.4	**Заеми**	**20**	**3955**	**3634**	**291**	**30**	**13861**	**3375**	**Loans**
AF.41	Краткосрочни	20	15	13	2	0	1537	257	Short-term
AF.42	Дългосрочни	0	3940	3621	289	30	12324	3118	Long-term
AF.5	**Акции и други активи**	**3195**	**178**	**119**	**59**	**0**	**452**	**1570**	**Shares and other equity**
AF.51	Акции и други активи, с изключение на акции във взаимни фондове	3195	178	119	59	0	452	1570	Shares and other equity, excluding mutual funds shares
AF.511	Котирани акции	1407	0	0	0	0	0	0	Quoted shares
AF.512	Некотирани акции	1787	112	108	4	0	0	0	Unquoted shares
AF.513	Други активи	1	66	11	55	0	452	1570	Other equity
AF.52	Акции във взаимни фондове	-	-	-	-	-	-	0	Mutual funds shares
AF.6	**Застрахователни технически резерви**	**3596**	**0**	**0**	**0**	**0**	**0**	**0**	**Insurance technical reserves**
AF.61	Нетни активи на домакинствата в животозастрахователни резерви и в резерви на пенсионни фондове	2644	0	0	0	0	0	0	Net equity of households in life insurance & pension funds reserves
AF.611	Нетни активи на домакинствата в животозастрахователни резерви	331	-	-	-	-	-	0	Net equity of households in life insurance reserves
AF.612	Нетни активи на домакинствата в резерви на пенсионни фондове	2313	0	0	0	0	0	0	Net equity of households in pension funds reserves
AF.62	Предварителни плащания на застрахователни премии и резерви за неуредени искове	952	-	-	-	-	-	0	Prepayments of insurance premiums and reserves for outstanding claims
AF.7	**Други сметки, подлежащи на плащане**	**229**	**4930**	**4435**	**388**	**107**	**1603**	**3262**	**Other accounts payable**
AF.71	Търговски кредити и аванси	0	552	412	136	4	885	1467	Trade credits and advances
AF.79	Други	229	4378	4023	252	103	718	1795	Other
BF.90	**Нетна стойност**	**-2404**	**4901**	**3278**	**701**	**922**	**51037**	**83434**	**Net financial assets**

[1] Нетърговски организации, обслужващи домакинствата.

[1] Non-profit institution serving households.

7.1.3. Баланс на финансовите активи и пасиви към края на 2008 г. (наличности), неконсолидиран
Balance sheet for financial assets and liabilities for 2008 (stocks), non-consolidated

(Млн. левове)
(Million levs)

Код Code	Наличности на финансови активи и пасиви към края на годината	Общо за икономиката Total economy	Нефинансови предприятия Non-financial corporations	Финансови предприятия Financial corporations	Централна банка Central Bank	Други парично-финансови предприятия Other monetary financial institutions	Други финансови посредници Other financial intermediaries	Предприятия със спомагателни финансови дейности Financial auxiliaries	Stocks of financial instruments
		S.1	S.11	S.12	S.121	S.122	S.123	S.124	
AF.A	**Финансови активи**	**337936**	**134167**	**120120**	**26471**	**73379**	**13971**	**1718**	**Financial assets**
AF.1	**Монетарно злато и специални права на тираж**	**1546**	**-**	**1546**	**1546**	**-**	**-**	**-**	**Monetary gold and SDRs**
AF.11	Монетарно злато	1537	-	1537	1537	-	-	-	Monetary gold
AF.12	Специални права на тираж	9	-	9	9	-	-	-	Special drawing rights (SDRs)
AF.2	**Валута и депозити**	**76283**	**24072**	**18411**	**2645**	**13232**	**693**	**484**	**Currency and deposits**
AF.21	Валута	12577	8880	1974	84	1707	80	81	Currency
AF.22	Прехвърляеми депозити	20942	7150	8405	13	7890	225	103	Transferable deposits
AF.29	Други депозити	42764	8042	8032	2548	3635	388	300	Other deposits
AF.3	**Ценни книжа, различни от акции**	**30431**	**2424**	**27625**	**20194**	**4764**	**374**	**621**	**Securities other than shares**
AF.33	Ценни книжа, различни от акции, с изключение на финансови деривативи	29930	2143	27538	20194	4685	370	621	Securities other than shares, excluding financial derivatives
AF.331	Краткосрочни	12707	867	11840	11518	195	24	5	Short-term securities other than shares, excl. financial derivatives
AF.332	Дългосрочни	17223	1276	15698	8676	4490	346	616	Long-term securities other than shares, excl. financial derivatives
AF.34	Финансови деривативи	501	281	87	0	79	4	0	Financial derivatives
AF.4	**Заеми**	**68504**	**8784**	**57953**	**0**	**50053**	**7638**	**208**	**Loans**
AF.41	Краткосрочни	19339	3039	16023	0	14080	1837	98	Short-term
AF.42	Дългосрочни	49165	5745	41930	0	35973	5801	110	Long-term
AF.5	**Акции и други активи**	**77462**	**41833**	**2451**	**267**	**331**	**1167**	**118**	**Shares and other equity**
AF.51	Акции и други активи, с изключение на акции във взаимни фондове	77035	41742	2349	267	303	1158	111	Shares and other equity, excluding mutual funds shares
AF.511	Котирани акции	8432	6435	343	0	44	17	45	Quoted shares
AF.512	Некотирани акции	33726	18761	1636	163	150	1027	29	Unquoted shares
AF.513	Други активи	34877	16546	370	104	109	114	37	Other equity
AF.52	Акции във взаимни фондове	427	91	102	0	28	9	7	Mutual funds shares
AF.6	**Застрахователни технически резерви**	**3972**	**560**	**300**	**3**	**53**	**24**	**3**	**Insurance technical reserves**
AF.61	Нетни активи на домакинствата в животозастрахователни резерви и в резерви на пенсионни фондове	2714	-	-	-	-	-	-	Net equity of households in life insurance & pension funds reserves
AF.611	Нетни активи на домакинствата в животозастрахователни резерви	418	-	-	-	-	-	-	Net equity of households in life insurance reserves
AF.612	Нетни активи на домакинствата в резерви на пенсионни фондове	2296	-	-	-	-	-	-	Net equity of households in pension funds reserves
AF.62	Предварителни плащания на застрахователни премии и резерви за неуредени искове	1258	560	300	3	53	24	3	Prepayments of insurance premiums and reserves for outstanding claims
AF.7	**Други сметки, подлежащи на получаване**	**79738**	**56494**	**11834**	**1816**	**4946**	**4075**	**284**	**Other accounts receivable**
AF.71	Търговски кредити и аванси	41513	33081	6233	0	3657	2506	44	Trade credits and advances
AF.79	Други	38225	23413	5601	1816	1289	1569	240	Other
AF.L	**Финансови пасиви**	**415985**	**255527**	**120304**	**26459**	**74265**	**10653**	**2314**	**Liabilities**

7.1.3. Баланс на финансовите активи и пасиви към края на 2008 г. (наличности), неконсолидиран
Balance sheet for financial assets and liabilities for 2008 (stocks), non-consolidated

(Продължение)
(Continued)

(Млн. левове)
(Million levs)

Код Code	Наличности на финансови активи и пасиви към края на годината	Общо за икономиката Total economy	Нефинансови предприятия Non-financial corporations	Финансови предприятия Financial corporations	Централна банка Central Bank	Други парично-финансови предприятия Other monetary financial institutions	Други финансови посредници Other financial intermediaries	Предприятия със спомагателни финансови дейности Financial auxiliaries	Stocks of financial instruments
		S.1	S.11	S.12	S.121	S.122	S.123	S.124	
AF.2	**Валута и депозити**	**74817**	**-**	**74817**	**21782**	**53035**	**0**	**0**	**Currency and deposits**
AF.21	Валута	9197	-	9197	9197	0	-	-	Currency
AF.22	Прехвърляеми депозити	22263	-	22263	5947	16316	0	0	Transferable deposits
AF.29	Други депозити	43357	-	43357	6638	36719	0	0	Other deposits
AF.3	**Ценни книжа, различни от акции**	**10618**	**2825**	**1201**	**0**	**717**	**445**	**27**	**Securities other than shares**
AF.33	Ценни книжа, различни от акции, с изключение на финансови деривативи	10105	2660	1045	0	579	427	27	Securities other than shares, excluding financial derivatives
AF.331	Краткосрочни	915	836	64	0	0	63	1	Short-term securities other than shares, excl. financial derivatives
AF.332	Дългосрочни	9190	1824	981	0	579	364	26	Long-term securities other than shares, excl. financial derivatives
AF.34	Финансови деривативи	513	165	156	0	138	18	0	Financial derivatives
AF.4	**Заеми**	**121217**	**85702**	**13444**	**0**	**7770**	**5409**	**248**	**Loans**
AF.41	Краткосрочни	29163	22756	4086	0	1606	2309	154	Short-term
AF.42	Дългосрочни	92054	62946	9358	0	6164	3100	94	Long-term
AF.5	**Акции и други активи**	**120815**	**98608**	**21486**	**3366**	**10879**	**3233**	**1741**	**Shares and other equity**
AF.51	Акции и други активи, с изключение на акции във взаимни фондове	120222	98608	20893	3366	10879	2640	1741	Shares and other equity, excluding mutual funds shares
AF.511	Котирани акции	11608	8955	2652	0	1682	121	0	Quoted shares
AF.512	Некотирани акции	61891	49198	12538	0	9162	1392	567	Unquoted shares
AF.513	Други активи	46723	40455	5703	3366	35	1127	1174	Other equity
AF.52	Акции във взаимни фондове	593	-	593	0	0	593	-	Mutual funds shares
AF.6	**Застрахователни технически резерви**	**3980**	**0**	**3980**	**0**	**0**	**0**	**0**	**Insurance technical reserves**
AF.61	Нетни активи на домакинствата в животозастрахователни резерви и в резерви на пенсионни фондове	2714	0	2714	0	0	0	0	Net equity of households in life insurance & pension funds reserves
AF.611	Нетни активи на домакинствата в животозастрахователни резерви	418	-	418	-	-	-	-	Net equity of households in life insurance reserves
AF.612	Нетни активи на домакинствата в резерви на пенсионни фондове	2296	0	2296	0	0	0	0	Net equity of households in pension funds reserves
AF.62	Предварителни плащания на застрахователни премии и резерви за неуредени искове	1266	-	1266	-	-	-	-	Prepayments of insurance premiums and reserves for outstanding claims
AF.7	**Други сметки, подлежащи на плащане**	**84538**	**68392**	**5376**	**1311**	**1864**	**1566**	**298**	**Other accounts payable**
AF.71	Търговски кредити и аванси	43283	38705	671	0	160	416	58	Trade credits and advances
AF.79	Други	41255	29687	4705	1311	1704	1150	240	Other
BF.90	**Нетна стойност**	**-78049**	**-121360**	**-184**	**12**	**-886**	**3318**	**-596**	**Net financial assets**

7.1.3. Баланс на финансовите активи и пасиви към края на 2008 г. (наличности), неконсолидиран
Balance sheet for financial assets and liabilities for 2008 (stocks), non-consolidated

(Продължение)
(Continued)

(Млн. левове)
(Million levs)

Код Code	Наличности на финансови активи и пасиви към края на годината	Застрахо-вателни компании и пенсионни фондове Insurance corporations and pension funds	Държавно управление General Government	Централно държавно управление Central Government	Местно държавно управление Local Government	Социално-осигурител-ни фондове Social security funds	Домакин-ства + НТООД[1] Households + NPISH[1]	Останал свят Rest of the world	Stocks of financial instruments
		S.125	S.13	S.1311	S.1313	S.1314	S.14+S.15	S.2	
AF.A	**Финансови активи**	**4581**	**22634**	**20021**	**1401**	**1212**	**61015**	**125846**	**Financial assets**
AF.1	**Монетарно злато и специални права на тираж**	**-**	**-**	**-**	**-**	**-**	**-**	**-**	**Monetary gold and SDRs**
AF.11	Монетарно злато	-	-	-	-	-	-	-	Monetary gold
AF.12	Специални права на тираж	-	-	-	-	-	-	-	Special drawing rights (SDRs)
AF.2	**Валута и депозити**	**1357**	**10161**	**8752**	**817**	**592**	**23639**	**12075**	**Currency and deposits**
AF.21	Валута	22	37	36	1	0	1686	0	Currency
AF.22	Прехвърляеми депозити	174	1963	1403	462	98	3424	4203	Transferable deposits
AF.29	Други депозити	1161	8161	7313	354	494	18529	7872	Other deposits
AF.3	**Ценни книжа, различни от акции**	**1672**	**239**	**0**	**4**	**235**	**143**	**2672**	**Securities other than shares**
AF.33	Ценни книжа, различни от акции, с изключение на финансови деривативи	1668	239	0	4	235	10	2481	Securities other than shares, excluding financial derivatives
AF.331	Краткосрочни	98	0	0	0	0	0	0	Short-term securities other than shares, excl. financial derivatives
AF.332	Дългосрочни	1570	239	0	4	235	10	2481	Long-term securities other than shares, excl. financial derivatives
AF.34	Финансови деривативи	4	0	0	0	0	133	191	Financial derivatives
AF.4	**Заеми**	**54**	**1298**	**1288**	**10**	**0**	**469**	**56373**	**Loans**
AF.41	Краткосрочни	8	133	125	8	0	144	10483	Short-term
AF.42	Дългосрочни	46	1165	1163	2	0	325	45890	Long-term
AF.5	**Акции и други активи**	**568**	**6893**	**6594**	**299**	**0**	**26285**	**45658**	**Shares and other equity**
AF.51	Акции и други активи, с изключение на акции във взаимни фондове	510	6893	6594	299	0	26051	45492	Shares and other equity, excluding mutual funds shares
AF.511	Котирани акции	237	111	101	10	0	1543	3176	Quoted shares
AF.512	Некотирани акции	267	3001	2898	103	0	10328	28165	Unquoted shares
AF.513	Други активи	6	3781	3595	186	0	14180	14151	Other equity
AF.52	Акции във взаимни фондове	58	0	0	0	0	234	166	Mutual funds shares
AF.6	**Застрахователни технически резерви**	**217**	**2**	**1**	**1**	**0**	**3110**	**8**	**Insurance technical reserves**
AF.61	Нетни активи на домакинствата в животозастрахователни резерви и в резерви на пенсионни фондове	-	-	-	-	-	2714	0	Net equity of households in life insurance & pension funds reserves
AF.611	Нетни активи на домакинствата в животозастрахователни резерви	-	-	-	-	-	418	0	Net equity of households in life insurance reserves
AF.612	Нетни активи на домакинствата в резерви на пенсионни фондове	-	-	-	-	-	2296	0	Net equity of households in pension funds reserves
AF.62	Предварителни плащания на застрахователни премии и резерви за неуредени искове	217	2	1	1	0	396	8	Prepayments of insurance premiums and reserves for outstanding claims
AF.7	**Други сметки, подлежащи на получаване**	**713**	**4041**	**3386**	**270**	**385**	**7369**	**9060**	**Other accounts receivable**
AF.71	Търговски кредити и аванси	26	886	724	160	2	1313	3444	Trade credits and advances
AF.79	Други	687	3155	2662	110	383	6056	5616	Other

7.1.3. Баланс на финансовите активи и пасиви към края на 2008 г. (наличности), неконсолидиран
Balance sheet for financial assets and liabilities for 2008 (stocks), non-consolidated

(Продължение и край)
(Continued and end)

(Млн. левове)
(Million levs)

Код Code	Наличности на финансови активи и пасиви към края на годината	Застрахователни компании и пенсионни фондове Insurance corporations and pension funds	Държавно управление General Government	Централно държавно управление Central Government	Местно държавно управление Local Government	Социално-осигурителни фондове Social security funds	Домакинства + НТООД[1] Households + NPISH[1]	Останал свят Rest of the world	Stocks of financial instruments
		S.125	S.13	S.1311	S.1313	S.1314	S.14+S.15	S.2	
AF.L	**Финансови пасиви**	**6613**	**15840**	**14646**	**1073**	**121**	**24314**	**46251**	**Liabilities**
AF.2	**Валута и депозити**	**0**	**-**	**-**	**-**	**-**	**-**	**13541**	**Currency and deposits**
AF.21	Валута	-	-	-	-	-	-	3380	Currency
AF.22	Прехвърляеми депозити	0	-	-	-	-	-	2882	Transferable deposits
AF.29	Други депозити	0	-	-	-	-	-	7279	Other deposits
AF.3	**Ценни книжа, различни от акции**	**12**	**6592**	**6430**	**162**	**0**	**0**	**22485**	**Securities other than shares**
AF.33	Ценни книжа, различни от акции, с изключение на финансови деривативи	12	6400	6238	162	0	0	22306	Securities other than shares, excluding financial derivatives
AF.331	Краткосрочни	0	15	0	15	0	0	11792	Short-term securities other than shares, excl. financial derivatives
AF.332	Дългосрочни	12	6385	6238	147	0	0	10514	Long-term securities other than shares, excl. financial derivatives
AF.34	Финансови деривативи	0	192	192	0	0	0	179	Financial derivatives
AF.4	**Заеми**	**17**	**3551**	**3148**	**378**	**25**	**18520**	**3660**	**Loans**
AF.41	Краткосрочни	17	34	24	10	0	2287	659	Short-term
AF.42	Дългосрочни	0	3517	3124	368	25	16233	3001	Long-term
AF.5	**Акции и други активи**	**2267**	**164**	**127**	**37**	**0**	**557**	**2305**	**Shares and other equity**
AF.51	Акции и други активи, с изключение на акции във взаимни фондове	2267	164	127	37	0	557	2305	Shares and other equity, excluding mutual funds shares
AF.511	Котирани акции	849	1	0	1	0	0	0	Quoted shares
AF.512	Некотирани акции	1417	155	119	36	0	0	0	Unquoted shares
AF.513	Други активи	1	8	8	0	0	557	2305	Other equity
AF.52	Акции във взаимни фондове	-	-	-	-	-	-	0	Mutual funds shares
AF.6	**Застрахователни технически резерви**	**3980**	**0**	**0**	**0**	**0**	**0**	**0**	**Insurance technical reserves**
AF.61	Нетни активи на домакинствата в животозастрахователни резерви и в резерви на пенсионни фондове	2714	0	0	0	0	0	0	Net equity of households in life insurance & pension funds reserves
AF.611	Нетни активи на домакинствата в животозастрахователни резерви	418	-	-	-	-	-	0	Net equity of households in life insurance reserves
AF.612	Нетни активи на домакинствата в резерви на пенсионни фондове	2296	0	0	0	0	0	0	Net equity of households in pension funds reserves
AF.62	Предварителни плащания на застрахователни премии и резерви за неуредени искове	1266	-	-	-	-	-	0	Prepayments of insurance premiums and reserves for outstanding claims
AF.7	**Други сметки, подлежащи на плащане**	**337**	**5533**	**4941**	**496**	**96**	**5237**	**4260**	**Other accounts payable**
AF.71	Търговски кредити и аванси	37	742	513	211	18	3165	1674	Trade credits and advances
AF.79	Други	300	4791	4428	285	78	2072	2586	Other
BF.90	**Нетна стойност**	**-2032**	**6794**	**5375**	**328**	**1091**	**36701**	**79595**	**Net financial assets**

[1] Нетърговски организации, обслужващи домакинствата.

[1] Non-profit institution serving households.

7.1.4. Баланс на финансовите активи и пасиви към края на 2009 г. (наличности), неконсолидиран
Balance sheet for financial assets and liabilities for 2009 (stocks), non-consolidated

(Млн. левове)
(Million levs)

Код Code	Наличности на финансови активи и пасиви към края на годината	Общо за икономиката Total economy	Нефинансови предприятия Non-financial corporations	Финансови предприятия Financial corporations	Централна банка Central Bank	Други парично-финансови предприятия Other monetary financial institutions	Други финансови посредници Other financial intermediaries	Предприятия със спомагателни финансови дейности Financial auxiliaries	Stocks of financial instruments
		S.1	S.11	S.12	S.121	S.122	S.123	S.124	
AF.A	**Финансови активи**	**351565**	**133212**	**129313**	**26821**	**71925**	**21851**	**2836**	**Financial assets**
AF.1	**Монетарно злато и специални права на тираж**	**3211**	**-**	**3211**	**3211**	**-**	**-**	**-**	**Monetary gold and SDRs**
AF.11	Монетарно злато	1909	-	1909	1909	-	-	-	Monetary gold
AF.12	Специални права на тираж	1302	-	1302	1302	-	-	-	Special drawing rights (SDRs)
AF.2	**Валута и депозити**	**77110**	**22119**	**19935**	**2841**	**13176**	**1545**	**568**	**Currency and deposits**
AF.21	Валута	11288	7595	1849	140	1492	99	105	Currency
AF.22	Прехвърляеми депозити	22869	5947	10713	1270	8269	871	102	Transferable deposits
AF.29	Други депозити	42953	8577	7373	1431	3415	575	361	Other deposits
AF.3	**Ценни книжа, различни от акции**	**30123**	**3913**	**25764**	**18979**	**4340**	**59**	**735**	**Securities other than shares**
AF.33	Ценни книжа, различни от акции, с изключение на финансови деривативи	29749	3682	25692	18979	4269	58	735	Securities other than shares, excluding financial derivatives
AF.331	Краткосрочни	8122	1254	6868	6540	267	9	3	Short-term securities other than shares, excl. financial derivatives
AF.332	Дългосрочни	21627	2428	18824	12439	4002	49	732	Long-term securities other than shares, excl. financial derivatives
AF.34	Финансови деривативи	374	231	72	0	71	1	0	Financial derivatives
AF.4	**Заеми**	**77294**	**17528**	**58060**	**0**	**52367**	**5405**	**209**	**Loans**
AF.41	Краткосрочни	21767	6863	14657	0	13283	1263	104	Short-term
AF.42	Дългосрочни	55527	10665	43403	0	39084	4142	105	Long-term
AF.5	**Акции и други активи**	**85599**	**36059**	**14532**	**223**	**460**	**11715**	**761**	**Shares and other equity**
AF.51	Акции и други активи, с изключение на акции във взаимни фондове	84057	35109	14234	223	420	11709	734	Shares and other equity, excluding mutual funds shares
AF.511	Котирани акции	8620	6380	452	0	55	21	46	Quoted shares
AF.512	Некотирани акции	39659	13847	12178	190	283	10616	470	Unquoted shares
AF.513	Други активи	35778	14882	1604	33	82	1072	218	Other equity
AF.52	Акции във взаимни фондове	1542	950	298	0	40	6	27	Mutual funds shares
AF.6	**Застрахователни технически резерви**	**4893**	**458**	**277**	**3**	**25**	**22**	**29**	**Insurance technical reserves**
AF.61	Нетни активи на домакинствата в животозастрахователни резерви и в резерви на пенсионни фондове	3655	-	-	-	-	-	-	Net equity of households in life insurance & pension funds reserves
AF.611	Нетни активи на домакинствата в животозастрахователни резерви	473	-	-	-	-	-	-	Net equity of households in life insurance reserves
AF.612	Нетни активи на домакинствата в резерви на пенсионни фондове	3182	-	-	-	-	-	-	Net equity of households in pension funds reserves
AF.62	Предварителни плащания на застрахователни премии и резерви за неуредени искове	1238	458	277	3	25	22	29	Prepayments of insurance premiums and reserves for outstanding claims
AF.7	**Други сметки, подлежащи на получаване**	**73335**	**53135**	**7534**	**1564**	**1557**	**3105**	**534**	**Other accounts receivable**
AF.71	Търговски кредити и аванси	41045	37021	2212	0	4	2145	48	Trade credits and advances
AF.79	Други	32290	16114	5322	1564	1553	960	486	Other
AF.L	**Финансови пасиви**	**429951**	**264887**	**121565**	**25611**	**76455**	**9072**	**2299**	**Liabilities**

7.1.4. Баланс на финансовите активи и пасиви към края на 2009 г. (наличности), неконсолидиран
Balance sheet for financial assets and liabilities for 2009 (stocks), non-consolidated

(Продължение)
(Continued)

(Млн. левове)
(Million levs)

Код Code	Наличности на финансови активи и пасиви към края на годината	Общо за икономиката Total economy	Нефинансови предприятия Non-financial corporations	Финансови предприятия Financial corporations	Централна банка Central Bank	Други парично-финансови предприятия Other monetary financial institutions	Други финансови посредници Other financial intermediaries	Предприятия със спомагателни финансови дейности Financial auxiliaries	Stocks of financial instruments
		S.1	S.11	S.12	S.121	S.122	S.123	S.124	
AF.2	**Валута и депозити**	**74735**	**-**	**74735**	**20484**	**54251**	**0**	**0**	**Currency and deposits**
AF.21	Валута	8050	-	8050	8050	0	-	-	Currency
AF.22	Прехвърляеми депозити	21986	-	21986	7664	14322	0	0	Transferable deposits
AF.29	Други депозити	44699	-	44699	4770	39929	0	0	Other deposits
AF.3	**Ценни книжа, различни от акции**	**10476**	**2470**	**1263**	**0**	**456**	**711**	**70**	**Securities other than shares**
AF.33	Ценни книжа, различни от акции, с изключение на финансови деривативи	10012	2212	1156	0	355	708	70	Securities other than shares, excluding financial derivatives
AF.331	Краткосрочни	1226	940	283	0	0	241	41	Short-term securities other than shares, excl. financial derivatives
AF.332	Дългосрочни	8786	1272	873	0	355	467	29	Long-term securities other than shares, excl. financial derivatives
AF.34	Финансови деривативи	464	258	107	0	101	3	0	Financial derivatives
AF.4	**Заеми**	**132563**	**97288**	**11616**	**0**	**8131**	**3108**	**358**	**Loans**
AF.41	Краткосрочни	32119	26388	3424	0	1843	1342	220	Short-term
AF.42	Дългосрочни	100444	70900	8192	0	6288	1766	138	Long-term
AF.5	**Акции и други активи**	**128753**	**104076**	**23715**	**3823**	**11643**	**4036**	**1484**	**Shares and other equity**
AF.51	Акции и други активи, с изключение на акции във взаимни фондове	126841	104076	21803	3823	11643	2124	1484	Shares and other equity, excluding mutual funds shares
AF.511	Котирани акции	11795	9351	2444	0	1688	52	0	Quoted shares
AF.512	Некотирани акции	64467	50489	13773	0	9955	801	993	Unquoted shares
AF.513	Други активи	50579	44236	5586	3823	0	1271	491	Other equity
AF.52	Акции във взаимни фондове	1912	-	1912	0	0	1912	-	Mutual funds shares
AF.6	**Застрахователни технически резерви**	**5009**	**0**	**5009**	**0**	**0**	**0**	**29**	**Insurance technical reserves**
AF.61	Нетни активи на домакинствата в животозастрахователни резерви и в резерви на пенсионни фондове	3655	0	3655	0	0	0	29	Net equity of households in life insurance & pension funds reserves
AF.611	Нетни активи на домакинствата в животозастрахователни резерви	473	-	473	-	-	-	-	Net equity of households in life insurance reserves
AF.612	Нетни активи на домакинствата в резерви на пенсионни фондове	3182	0	3182	0	0	0	29	Net equity of households in pension funds reserves
AF.62	Предварителни плащания на застрахователни премии и резерви за неуредени искове	1354	-	1354	-	-	-	-	Prepayments of insurance premiums and reserves for outstanding claims
AF.7	**Други сметки, подлежащи на плащане**	**78415**	**61053**	**5227**	**1304**	**1974**	**1217**	**358**	**Other accounts payable**
AF.71	Търговски кредити и аванси	42497	37650	910	0	370	443	66	Trade credits and advances
AF.79	Други	35918	23403	4317	1304	1604	774	292	Other
BF.90	**Нетна стойност**	**-78386**	**-131675**	**7748**	**1210**	**-4530**	**12779**	**537**	**Net financial assets**

7.1.4. Баланс на финансовите активи и пасиви към края на 2009 г. (наличности), неконсолидиран
Balance sheet for financial assets and liabilities for 2009 (stocks), non-consolidated

(Продължение)
(Continued)

(Млн. левове)
(Million levs)

Код Code	Наличности на финансови активи и пасиви към края на годината	Застрахо-вателни компании и пенсионни фондове Insurance corporations and pension funds	Държавно управление General Government	Централно държавно управление Central Government	Местно държавно управление Local Government	Социално-осигурител-ни фондове Social security funds	Домакин-ства + НТООД[1] Households + NPISH[1]	Останал свят Rest of the world	Stocks of financial instruments
		S.125	S.13	S.1311	S.1313	S.1314	S.14+S.15	S.2	
AF.A	**Финансови активи**	**5880**	**23046**	**19978**	**1340**	**1728**	**65994**	**128757**	**Financial assets**
AF.1	**Монетарно злато и специални права на тираж**	**-**	**-**	**-**	**-**	**-**	**-**	**-**	**Monetary gold and SDRs**
AF.11	Монетарно злато	-	-	-	-	-	-	-	Monetary gold
AF.12	Специални права на тираж	-	-	-	-	-	-	-	Special drawing rights (SDRs)
AF.2	**Валута и депозити**	**1805**	**8888**	**7250**	**631**	**1007**	**26168**	**12181**	**Currency and deposits**
AF.21	Валута	13	11	10	1	0	1833	0	Currency
AF.22	Прехвърляеми депозити	201	3151	2287	339	525	3058	3520	Transferable deposits
AF.29	Други депозити	1591	5726	4953	291	482	21277	8661	Other deposits
AF.3	**Ценни книжа, различни от акции**	**1651**	**361**	**1**	**58**	**302**	**85**	**2266**	**Securities other than shares**
AF.33	Ценни книжа, различни от акции, с изключение на финансови деривативи	1651	360	0	58	302	15	2122	Securities other than shares, excluding financial derivatives
AF.331	Краткосрочни	49	0	0	0	0	0	0	Short-term securities other than shares, excl. financial derivatives
AF.332	Дългосрочни	1602	360	0	58	302	15	2122	Long-term securities other than shares, excl. financial derivatives
AF.34	Финансови деривативи	0	1	1	0	0	70	144	Financial derivatives
AF.4	**Заеми**	**79**	**1091**	**1083**	**8**	**0**	**615**	**59168**	**Loans**
AF.41	Краткосрочни	7	46	39	7	0	201	10916	Short-term
AF.42	Дългосрочни	72	1045	1044	1	0	414	48252	Long-term
AF.5	**Акции и други активи**	**1373**	**8049**	**7785**	**253**	**11**	**26959**	**45590**	**Shares and other equity**
AF.51	Акции и други активи, с изключение на акции във взаимни фондове	1148	8049	7785	253	11	26665	45220	Shares and other equity, excluding mutual funds shares
AF.511	Котирани акции	330	147	133	14	0	1641	3175	Quoted shares
AF.512	Некотирани акции	619	3762	3577	174	11	9872	24808	Unquoted shares
AF.513	Други активи	199	4140	4075	65	0	15152	17237	Other equity
AF.52	Акции във взаимни фондове	225	0	0	0	0	294	370	Mutual funds shares
AF.6	**Застрахователни технически резерви**	**198**	**11**	**6**	**5**	**0**	**4147**	**116**	**Insurance technical reserves**
AF.61	Нетни активи на домакинствата в животозастрахователни резерви и в резерви на пенсионни фондове	-	-	-	-	-	3655	0	Net equity of households in life insurance & pension funds reserves
AF.611	Нетни активи на домакинствата в животозастрахователни резерви	-	-	-	-	-	473	0	Net equity of households in life insurance reserves
AF.612	Нетни активи на домакинствата в резерви на пенсионни фондове	-	-	-	-	-	3182	0	Net equity of households in pension funds reserves
AF.62	Предварителни плащания на застрахователни премии и резерви за неуредени искове	198	11	6	5	0	492	116	Prepayments of insurance premiums and reserves for outstanding claims
AF.7	**Други сметки, подлежащи на получаване**	**774**	**4646**	**3853**	**385**	**408**	**8020**	**9436**	**Other accounts receivable**
AF.71	Търговски кредити и аванси	15	730	548	182	0	1082	3215	Trade credits and advances
AF.79	Други	759	3916	3305	203	408	6938	6221	Other

7.1.4. Баланс на финансовите активи и пасиви към края на 2009 г. (наличности), неконсолидиран
Balance sheet for financial assets and liabilities for 2009 (stocks), non-consolidated

(Продължение и край)
(Continued and end)

(Млн. левове)
(Million levs)

Код Code	Наличности на финансови активи и пасиви към края на годината	Застрахователни компании и пенсионни фондове Insurance corporations and pension funds	Държавно управление General Government	Централно държавно управление Central Government	Местно държавно управление Local Government	Социално-осигурителни фондове Social security funds	Домакинства + НТООД[1] Households + NPISH[1]	Останал свят Rest of the world	Stocks of financial instruments
		S.125	S.13	S.1311	S.1313	S.1314	S.14+S.15	S.2	
AF.L	**Финансови пасиви**	**8128**	**19113**	**17278**	**1491**	**344**	**24386**	**47160**	**Liabilities**
AF.2	**Валута и депозити**	**0**	**-**	**-**	**-**	**-**	**-**	**14556**	**Currency and deposits**
AF.21	Валута	-	-	-	-	-	-	3238	Currency
AF.22	Прехвърляеми депозити	0	-	-	-	-	-	4403	Transferable deposits
AF.29	Други депозити	0	-	-	-	-	-	6915	Other deposits
AF.3	**Ценни книжа, различни от акции**	**26**	**6743**	**6609**	**134**	**0**	**0**	**21913**	**Securities other than shares**
AF.33	Ценни книжа, различни от акции, с изключение на финансови деривативи	23	6644	6510	134	0	0	21859	Securities other than shares, excluding financial derivatives
AF.331	Краткосрочни	1	3	3	0	0	0	6896	Short-term securities other than shares, excl. financial derivatives
AF.332	Дългосрочни	22	6641	6507	134	0	0	14963	Long-term securities other than shares, excl. financial derivatives
AF.34	Финансови деривативи	3	99	99	0	0	0	54	Financial derivatives
AF.4	**Заеми**	**19**	**4069**	**3476**	**571**	**22**	**19590**	**3899**	**Loans**
AF.41	Краткосрочни	19	14	2	12	0	2293	564	Short-term
AF.42	Дългосрочни	0	4055	3474	559	22	17297	3335	Long-term
AF.5	**Акции и други активи**	**2729**	**279**	**211**	**68**	**0**	**683**	**2436**	**Shares and other equity**
AF.51	Акции и други активи, с изключение на акции във взаимни фондове	2729	279	211	68	0	683	2436	Shares and other equity, excluding mutual funds shares
AF.511	Котирани акции	704	0	0	0	0	0	0	Quoted shares
AF.512	Некотирани акции	2024	205	195	10	0	0	0	Unquoted shares
AF.513	Други активи	1	74	16	58	0	683	2436	Other equity
AF.52	Акции във взаимни фондове	-	-	-	-	-	-	0	Mutual funds shares
AF.6	**Застрахователни технически резерви**	**4980**	**0**	**0**	**0**	**0**	**0**	**0**	**Insurance technical reserves**
AF.61	Нетни активи на домакинствата в животозастрахователни резерви и в резерви на пенсионни фондове	3626	0	0	0	0	0	0	Net equity of households in life insurance & pension funds reserves
AF.611	Нетни активи на домакинствата в животозастрахователни резерви	473	-	-	-	-	-	0	Net equity of households in life insurance reserves
AF.612	Нетни активи на домакинствата в резерви на пенсионни фондове	3153	0	0	0	0	0	0	Net equity of households in pension funds reserves
AF.62	Предварителни плащания на застрахователни премии и резерви за неуредени искове	1354	-	-	-	-	-	0	Prepayments of insurance premiums and reserves for outstanding claims
AF.7	**Други сметки, подлежащи на плащане**	**374**	**8022**	**6982**	**718**	**322**	**4113**	**4356**	**Other accounts payable**
AF.71	Търговски кредити и аванси	31	1660	1123	387	150	2277	1763	Trade credits and advances
AF.79	Други	343	6362	5859	331	172	1836	2593	Other
BF.90	**Нетна стойност**	**-2248**	**3933**	**2700**	**-151**	**1384**	**41608**	**81597**	**Net financial assets**

[1] Нетърговски организации, обслужващи домакинствата.

[1] Non-profit institution serving households.

7.1.5. Баланс на финансовите активи и пасиви към края на 2010 г. (наличности), неконсолидиран
Balance sheet for financial assets and liabilities for 2010 (stocks), non-consolidated

(Млн. левове)
(Million levs)

Код Code	Наличности на финансови активи и пасиви към края на годината	Общо за икономиката Total economy	Нефинансови предприятия Non-financial corporations	Финансови предприятия Financial corporations	Централна банка Central Bank	Други парично-финансови предприятия Other monetary financial institutions	Други финансови посредници Other financial intermediaries	Предприятия със спомагателни финансови дейности Financial auxiliaries	Stocks of financial instruments
		S.1	S.11	S.12	S.121	S.122	S.123	S.124	
AF.A	**Финансови активи**	**374864**	**152802**	**129309**	**26965**	**75841**	**17170**	**2605**	**Financial assets**
AF.1	**Монетарно злато и специални права на тираж**	**4055**	**-**	**4055**	**4055**	**-**	**-**	**-**	**Monetary gold and SDRs**
AF.11	Монетарно злато	2669	-	2669	2669	-	-	-	Monetary gold
AF.12	Специални права на тираж	1386	-	1386	1386	-	-	-	Special drawing rights (SDRs)
AF.2	**Валута и депозити**	**81736**	**22321**	**22858**	**4299**	**14284**	**1777**	**696**	**Currency and deposits**
AF.21	Валута	11493	7674	1839	108	1505	78	125	Currency
AF.22	Прехвърляеми депозити	22473	6287	10783	2316	7724	413	47	Transferable deposits
AF.29	Други депозити	47770	8360	10236	1875	5055	1286	524	Other deposits
AF.3	**Ценни книжа, различни от акции**	**30277**	**4453**	**25359**	**16856**	**5234**	**258**	**815**	**Securities other than shares**
AF.33	Ценни книжа, различни от акции, с изключение на финансови деривативи	30015	4337	25282	16856	5166	249	815	Securities other than shares, excluding financial derivatives
AF.331	Краткосрочни	8282	1156	7123	6204	712	85	13	Short-term securities other than shares, excl. financial derivatives
AF.332	Дългосрочни	21733	3181	18159	10652	4454	164	802	Long-term securities other than shares, excl. financial derivatives
AF.34	Финансови деривативи	262	116	77	0	68	9	0	Financial derivatives
AF.4	**Заеми**	**77460**	**16194**	**59801**	**0**	**53654**	**5786**	**235**	**Loans**
AF.41	Краткосрочни	22010	6176	15634	0	13372	2136	120	Short-term
AF.42	Дългосрочни	55450	10018	44167	0	40282	3650	115	Long-term
AF.5	**Акции и други активи**	**81885**	**37108**	**9623**	**157**	**460**	**7223**	**369**	**Shares and other equity**
AF.51	Акции и други активи, с изключение на акции във взаимни фондове	80688	36225	9419	157	403	7219	360	Shares and other equity, excluding mutual funds shares
AF.511	Котирани акции	6581	4938	478	0	110	23	35	Quoted shares
AF.512	Некотирани акции	32226	11533	7467	127	179	6068	280	Unquoted shares
AF.513	Други активи	41881	19754	1474	30	114	1128	45	Other equity
AF.52	Акции във взаимни фондове	1197	883	204	0	57	4	9	Mutual funds shares
AF.6	**Застрахователни технически резерви**	**6403**	**701**	**421**	**4**	**68**	**36**	**38**	**Insurance technical reserves**
AF.61	Нетни активи на домакинствата в животозастрахователни резерви и в резерви на пенсионни фондове	4564	-	-	-	-	-	-	Net equity of households in life insurance & pension funds reserves
AF.611	Нетни активи на домакинствата в животозастрахователни резерви	541	-	-	-	-	-	-	Net equity of households in life insurance reserves
AF.612	Нетни активи на домакинствата в резерви на пенсионни фондове	4023	-	-	-	-	-	-	Net equity of households in pension funds reserves
AF.62	Предварителни плащания на застрахователни премии и резерви за неуредени искове	1839	701	421	4	68	36	38	Prepayments of insurance premiums and reserves for outstanding claims
AF.7	**Други сметки, подлежащи на получаване**	**93048**	**72025**	**7192**	**1594**	**2141**	**2090**	**452**	**Other accounts receivable**
AF.71	Търговски кредити и аванси	48620	46005	971	0	54	814	83	Trade credits and advances
AF.79	Други	44428	26020	6221	1594	2087	1276	369	Other
AF.L	**Финансови пасиви**	**451881**	**288571**	**118878**	**25717**	**71962**	**8703**	**1859**	**Liabilities**

7.1.5. Баланс на финансовите активи и пасиви към края на 2010 г. (наличности), неконсолидиран
Balance sheet for financial assets and liabilities for 2010 (stocks), non-consolidated

(Продължение)
(Continued)

(Млн. левове)
(Million levs)

Код Code	Наличности на финансови активи и пасиви към края на годината	Общо за икономиката Total economy	Нефинансови предприятия Non-financial corporations	Финансови предприятия Financial corporations	Централна банка Central Bank	Други парично-финансови предприятия Other monetary financial institutions	Други финансови посредници Other financial intermediaries	Предприятия със спомагателни финансови дейности Financial auxiliaries	Stocks of financial instruments
		S.1	S.11	S.12	S.121	S.122	S.123	S.124	
AF.2	**Валута и депозити**	**76030**	**-**	**76030**	**20016**	**56014**	**0**	**0**	**Currency and deposits**
AF.21	Валута	8302	-	8302	8302	0	-	-	Currency
AF.22	Прехвърляеми депозити	20177	-	20177	7086	13091	0	0	Transferable deposits
AF.29	Други депозити	47551	-	47551	4628	42923	0	0	Other deposits
AF.3	**Ценни книжа, различни от акции**	**11374**	**2782**	**816**	**0**	**461**	**296**	**26**	**Securities other than shares**
AF.33	Ценни книжа, различни от акции, с изключение на финансови деривативи	11013	2667	666	0	319	288	26	Securities other than shares, excluding financial derivatives
AF.331	Краткосрочни	1425	1219	50	0	0	48	2	Short-term securities other than shares, excl. financial derivatives
AF.332	Дългосрочни	9588	1448	616	0	319	240	24	Long-term securities other than shares, excl. financial derivatives
AF.34	Финансови деривативи	361	115	150	0	142	8	0	Financial derivatives
AF.4	**Заеми**	**131113**	**97056**	**9991**	**0**	**6621**	**3053**	**302**	**Loans**
AF.41	Краткосрочни	32609	27310	3050	0	1454	1434	147	Short-term
AF.42	Дългосрочни	98504	69746	6941	0	5167	1619	155	Long-term
AF.5	**Акции и други активи**	**129357**	**108533**	**19749**	**4303**	**6834**	**3915**	**1113**	**Shares and other equity**
AF.51	Акции и други активи, с изключение на акции във взаимни фондове	127835	108533	18227	4303	6834	2393	1113	Shares and other equity, excluding mutual funds shares
AF.511	Котирани акции	10756	9138	1616	0	831	48	10	Quoted shares
AF.512	Некотирани акции	61157	50557	10353	0	6003	879	615	Unquoted shares
AF.513	Други активи	55922	48838	6258	4303	0	1466	488	Other equity
AF.52	Акции във взаимни фондове	1522	-	1522	0	0	1522	-	Mutual funds shares
AF.6	**Застрахователни технически резерви**	**6572**	**0**	**6572**	**0**	**0**	**0**	**38**	**Insurance technical reserves**
AF.61	Нетни активи на домакинствата в животозастрахователни резерви и в резерви на пенсионни фондове	4564	0	4564	0	0	0	38	Net equity of households in life insurance & pension funds reserves
AF.611	Нетни активи на домакинствата в животозастрахователни резерви	541	-	541	-	-	-	-	Net equity of households in life insurance reserves
AF.612	Нетни активи на домакинствата в резерви на пенсионни фондове	4023	0	4023	0	0	0	38	Net equity of households in pension funds reserves
AF.62	Предварителни плащания на застрахователни премии и резерви за неуредени искове	2008	-	2008	-	-	-	-	Prepayments of insurance premiums and reserves for outstanding claims
AF.7	**Други сметки, подлежащи на плащане**	**97435**	**80200**	**5720**	**1398**	**2032**	**1439**	**380**	**Other accounts payable**
AF.71	Търговски кредити и аванси	49487	46064	701	0	148	478	51	Trade credits and advances
AF.79	Други	47948	34136	5019	1398	1884	961	329	Other
BF.90	**Нетна стойност**	**-77017**	**-135769**	**10431**	**1248**	**3879**	**8467**	**746**	**Net financial assets**

7.1.5. Баланс на финансовите активи и пасиви към края на 2010 г. (наличности), неконсолидиран
Balance sheet for financial assets and liabilities for 2010 (stocks), non-consolidated

(Продължение)
(Continued)

(Млн. левове)
(Million levs)

Код Code	Наличности на финансови активи и пасиви към края на годината	Застрахо-вателни компании и пенсионни фондове Insurance corporations and pension funds	Държавно управление General Government	Централно държавно управление Central Government	Местно държавно управление Local Government	Социално-осигурител-ни фондове Social security funds	Домакин-ства + НТООД[1] Households + NPISH[1]	Останал свят Rest of the world	Stocks of financial instruments
		S.125	S.13	S.1311	S.1313	S.1314	S.14+S.15	S.2	
AF.A	**Финансови активи**	**6728**	**22735**	**20285**	**1547**	**903**	**70018**	**130300**	**Financial assets**
AF.1	**Монетарно злато и специални права на тираж**	**-**	**-**	**-**	**-**	**-**	**-**	**-**	**Monetary gold and SDRs**
AF.11	Монетарно злато	-	-	-	-	-	-	-	Monetary gold
AF.12	Специални права на тираж	-	-	-	-	-	-	-	Special drawing rights (SDRs)
AF.2	**Валута и депозити**	**1802**	**7257**	**6268**	**871**	**118**	**29300**	**9483**	**Currency and deposits**
AF.21	Валута	23	24	23	1	0	1956	0	Currency
AF.22	Прехвърляеми депозити	283	2077	1367	694	16	3326	1457	Transferable deposits
AF.29	Други депозити	1496	5156	4878	176	102	24018	8026	Other deposits
AF.3	**Ценни книжа, различни от акции**	**2196**	**367**	**0**	**7**	**360**	**98**	**1934**	**Securities other than shares**
AF.33	Ценни книжа, различни от акции, с изключение на финансови деривативи	2196	367	0	7	360	29	1790	Securities other than shares, excluding financial derivatives
AF.331	Краткосрочни	109	1	0	1	0	2	0	Short-term securities other than shares, excl. financial derivatives
AF.332	Дългосрочни	2087	366	0	6	360	27	1790	Long-term securities other than shares, excl. financial derivatives
AF.34	Финансови деривативи	0	0	0	0	0	69	144	Financial derivatives
AF.4	**Заеми**	**126**	**910**	**901**	**9**	**0**	**555**	**59029**	**Loans**
AF.41	Краткосрочни	6	34	28	6	0	166	11232	Short-term
AF.42	Дългосрочни	120	876	873	3	0	389	47797	Long-term
AF.5	**Акции и други активи**	**1414**	**8668**	**8365**	**298**	**5**	**26486**	**50785**	**Shares and other equity**
AF.51	Акции и други активи, с изключение на акции във взаимни фондове	1280	8668	8365	298	5	26376	50460	Shares and other equity, excluding mutual funds shares
AF.511	Котирани акции	310	179	164	15	0	986	4175	Quoted shares
AF.512	Некотирани акции	813	3735	3538	192	5	9491	28931	Unquoted shares
AF.513	Други активи	157	4754	4663	91	0	15899	17354	Other equity
AF.52	Акции във взаимни фондове	134	0	0	0	0	110	325	Mutual funds shares
AF.6	**Застрахователни технически резерви**	**275**	**10**	**7**	**2**	**1**	**5271**	**169**	**Insurance technical reserves**
AF.61	Нетни активи на домакинствата в животозастрахователни резерви и в резерви на пенсионни фондове	-	-	-	-	-	4564	0	Net equity of households in life insurance & pension funds reserves
AF.611	Нетни активи на домакинствата в животозастрахователни резерви	-	-	-	-	-	541	0	Net equity of households in life insurance reserves
AF.612	Нетни активи на домакинствата в резерви на пенсионни фондове	-	-	-	-	-	4023	0	Net equity of households in pension funds reserves
AF.62	Предварителни плащания на застрахователни премии и резерви за неуредени искове	275	10	7	2	1	707	169	Prepayments of insurance premiums and reserves for outstanding claims
AF.7	**Други сметки, подлежащи на получаване**	**915**	**5523**	**4744**	**360**	**419**	**8308**	**8900**	**Other accounts receivable**
AF.71	Търговски кредити и аванси	20	657	503	154	0	987	2682	Trade credits and advances
AF.79	Други	895	4866	4241	206	419	7321	6218	Other

7.1.5. Баланс на финансовите активи и пасиви към края на 2010 г. (наличности), неконсолидиран
Balance sheet for financial assets and liabilities for 2010 (stocks), non-consolidated

(Продължение и край)
(Continued and end)

(Млн. левове)
(Million levs)

Код Code	Наличности на финансови активи и пасиви към края на годината	Застрахователни компании и пенсионни фондове Insurance corporations and pension funds	Държавно управление General Government	Централно държавно управление Central Government	Местно държавно управление Local Government	Социално-осигурителни фондове Social security funds	Домакинства + НТООД[1] Households + NPISH[1]	Останал свят Rest of the world	Stocks of financial instruments
		S.125	S.13	S.1311	S.1313	S.1314	S.14+S.15	S.2	
AF.L	**Финансови пасиви**	**10637**	**20822**	**18657**	**1818**	**347**	**23610**	**49228**	**Liabilities**
AF.2	**Валута и депозити**	**0**	**-**	**-**	**-**	**-**	**-**	**15189**	**Currency and deposits**
AF.21	Валута	-	-	-	-	-	-	3191	Currency
AF.22	Прехвърляеми депозити	0	-	-	-	-	-	3753	Transferable deposits
AF.29	Други депозити	0	-	-	-	-	-	8245	Other deposits
AF.3	**Ценни книжа, различни от акции**	**33**	**7776**	**7679**	**97**	**0**	**0**	**20837**	**Securities other than shares**
AF.33	Ценни книжа, различни от акции, с изключение на финансови деривативи	33	7680	7583	97	0	0	20792	Securities other than shares, excluding financial derivatives
AF.331	Краткосрочни	0	156	156	0	0	0	6857	Short-term securities other than shares, excl. financial derivatives
AF.332	Дългосрочни	33	7524	7427	97	0	0	13935	Long-term securities other than shares, excl. financial derivatives
AF.34	Финансови деривативи	0	96	96	0	0	0	45	Financial derivatives
AF.4	**Заеми**	**15**	**4657**	**3885**	**753**	**19**	**19409**	**5376**	**Loans**
AF.41	Краткосрочни	15	162	144	18	0	2087	633	Short-term
AF.42	Дългосрочни	0	4495	3741	735	19	17322	4743	Long-term
AF.5	**Акции и други активи**	**3584**	**318**	**257**	**61**	**0**	**757**	**3313**	**Shares and other equity**
AF.51	Акции и други активи, с изключение на акции във взаимни фондове	3584	318	257	61	0	757	3313	Shares and other equity, excluding mutual funds shares
AF.511	Котирани акции	727	2	0	2	0	0	0	Quoted shares
AF.512	Некотирани акции	2856	247	201	46	0	0	0	Unquoted shares
AF.513	Други активи	1	69	56	13	0	757	3313	Other equity
AF.52	Акции във взаимни фондове	-	-	-	-	-	-	0	Mutual funds shares
AF.6	**Застрахователни технически резерви**	**6534**	**0**	**0**	**0**	**0**	**0**	**0**	**Insurance technical reserves**
AF.61	Нетни активи на домакинствата в животозастрахователни резерви и в резерви на пенсионни фондове	4526	0	0	0	0	0	0	Net equity of households in life insurance & pension funds reserves
AF.611	Нетни активи на домакинствата в животозастрахователни резерви	541	-	-	-	-	-	0	Net equity of households in life insurance reserves
AF.612	Нетни активи на домакинствата в резерви на пенсионни фондове	3985	0	0	0	0	0	0	Net equity of households in pension funds reserves
AF.62	Предварителни плащания на застрахователни премии и резерви за неуредени искове	2008	-	-	-	-	-	0	Prepayments of insurance premiums and reserves for outstanding claims
AF.7	**Други сметки, подлежащи на плащане**	**471**	**8071**	**6836**	**907**	**328**	**3444**	**4513**	**Other accounts payable**
AF.71	Търговски кредити и аванси	24	1323	837	377	109	1399	1815	Trade credits and advances
AF.79	Други	447	6748	5999	530	219	2045	2698	Other
BF.90	**Нетна стойност**	**-3909**	**1913**	**1628**	**-271**	**556**	**46408**	**81072**	**Net financial assets**

[1] Нетърговски организации, обслужващи домакинствата.

[1] Non-profit institution serving households.

7.2.1. Операции с финансови активи и пасиви по институционални сектори за 2007 г., неконсолидирани
Financial accounts by sector (transactions) for 2007, non-consolidated

(Млн. левове)
(Million levs)

Код Code	Операции с финансови инструменти	Общо за икономиката Total economy	Нефинансови предприятия Non-financial corporations	Финансови предприятия Financial corporations	Централна банка Central Bank	Други парично-финансови предприятия Other monetary financial institutions	Други финансови посредници Other financial intermediaries	Предприятия със спомагателни финансови дейности Financial auxiliaries	Transactions in financial instruments
		S.1	S.11	S.12	S.121	S.122	S.123	S.124	
F.A	**Нето изменение на финансови активи**	**90427**	**44209**	**28563**	**7429**	**17488**	**3307**	**717**	**Net acquisition of financial assets**
F.1	**Монетарно злато и специални права на тираж**	**0**	**-**	**0**	**0**	**-**	**-**	**-**	**Monetary gold and SDRs**
F.11	Монетарно злато	0	-	0	0	-	-	-	Monetary gold
F.12	Специални права на тираж	0	-	0	0	-	-	-	Special drawing rights (SDRs)
F.2	**Валута и депозити**	**14182**	**6742**	**4269**	**1390**	**2063**	**234**	**308**	**Currency and deposits**
F.21	Валута	4	2868	401	35	314	42	20	Currency
F.22	Прехвърляеми депозити	5813	2509	1567	15	1322	166	61	Transferable deposits
F.29	Други депозити	8365	1365	2301	1340	427	26	227	Other deposits
F.3	**Ценни книжа, различни от акции**	**7311**	**425**	**6818**	**6558**	**242**	**-34**	**-46**	**Securities other than shares**
F.33	Ценни книжа, различни от акции, с изключение на финансови деривативи	7136	228	6825	6558	247	-32	-46	Securities other than shares, excluding financial derivatives
F.331	Краткосрочни	4662	-17	4679	4736	-59	1	1	Short-term securities other than shares, excl. financial derivatives
F.332	Дългосрочни	2474	245	2146	1822	306	-33	-47	Long-term securities other than shares, excl. financial derivatives
F.34	Финансови деривативи	175	197	-7	0	-5	-2	0	Financial derivatives
F.4	**Заеми**	**18949**	**3825**	**16939**	**-498**	**14846**	**2530**	**39**	**Loans**
F.41	Краткосрочни	4951	794	4185	0	4245	-70	10	Short-term
F.42	Дългосрочни	13998	3031	12754	-498	10601	2600	29	Long-term
F.5	**Акции и други активи**	**37404**	**23923**	**-486**	**-57**	**111**	**-113**	**509**	**Shares and other equity**
F.51	Акции и други активи, с изключение на акции във взаимни фондове	38030	21139	345	-57	108	-68	81	Shares and other equity, excluding mutual funds shares
F.511	Котирани акции	5039	4900	-484	0	302	-1025	-1	Quoted shares
F.512	Некотирани акции	22176	12170	769	-66	12	677	87	Unquoted shares
F.513	Други активи	10815	4069	60	9	-206	280	-5	Other equity
F.52	Акции във взаимни фондове	-626	2784	-831	0	3	-45	428	Mutual funds shares
F.6	**Застрахователни технически резерви**	**1057**	**-30**	**95**	**0**	**5**	**7**	**40**	**Insurance technical reserves**
F.61	Нетни активи на домакинствата в животозастрахователни резерви и в резерви на пенсионни фондове	894	-	-	-	-	-	-	Net equity of households in life insurance & pension funds reserves
F.611	Нетни активи на домакинствата в животозастрахователни резерви	86	-	-	-	-	-	-	Net equity of households in life insurance reserves
F.612	Нетни активи на домакинствата в резерви на пенсионни фондове	808	-	-	-	-	-	-	Net equity of households in pension funds reserves
F.62	Предварителни плащания на застрахователни премии и резерви за неуредени искове	163	-30	95	0	5	7	40	Prepayments of insurance premiums and reserves for outstanding claims
F.7	**Други сметки, подлежащи на получаване**	**11524**	**9324**	**928**	**36**	**221**	**683**	**-133**	**Other accounts receivable**
F.71	Търговски кредити и аванси	6440	5542	574	0	58	593	-77	Trade credits and advances
F.79	Други	5084	3782	354	36	163	90	-56	Other
F.L	**Нето изменение на финансови пасиви**	**99252**	**61288**	**32585**	**4796**	**22244**	**4535**	**-796**	**Net incurrence of liabilities**

7.2.1. Операции с финансови активи и пасиви по институционални сектори за 2007 г., неконсолидирани
Financial accounts by sector (transactions) for 2007, non-consolidated

(Продължение)
(Continued)

(Млн. левове)
(Million levs)

Код Code	Операции с финансови инструменти	Общо за икономиката Total economy	Нефинансови предприятия Non-financial corporations	Финансови предприятия Financial corporations	Централна банка Central Bank	Други парично-финансови предприятия Other monetary financial institutions	Други финансови посредници Other financial intermediaries	Предприятия със спомагателни финансови дейности Financial auxiliaries	Transactions in financial instruments
		S.1	S.11	S.12	S.121	S.122	S.123	S.124	
F.2	**Валута и депозити**	**18333**	**-**	**18333**	**5402**	**12931**	**0**	**0**	**Currency and deposits**
F.21	Валута	1522	-	1522	1522	0	-	-	Currency
F.22	Прехвърляеми депозити	8171	-	8171	3029	5142	0	0	Transferable deposits
F.29	Други депозити	8640	-	8640	851	7789	0	0	Other deposits
F.3	**Ценни книжа, различни от акции**	**-731**	**-548**	**-44**	**0**	**62**	**-102**	**-4**	**Securities other than shares**
F.33	Ценни книжа, различни от акции, с изключение на финансови деривативи	-787	-614	-53	0	53	-102	-4	Securities other than shares, excluding financial derivatives
F.331	Краткосрочни	-701	-356	-345	0	5	-350	0	Short-term securities other than shares, excl. financial derivatives
F.332	Дългосрочни	-86	-258	292	0	48	248	-4	Long-term securities other than shares, excl. financial derivatives
F.34	Финансови деривативи	56	66	9	0	9	0	0	Financial derivatives
F.4	**Заеми**	**29314**	**19937**	**5043**	**-499**	**1301**	**4232**	**5**	**Loans**
F.41	Краткосрочни	7302	5125	1684	0	-547	2233	-6	Short-term
F.42	Дългосрочни	22012	14812	3359	-499	1848	1999	11	Long-term
F.5	**Акции и други активи**	**39198**	**31384**	**7799**	**0**	**7721**	**226**	**-812**	**Shares and other equity**
F.51	Акции и други активи, с изключение на акции във взаимни фондове	38813	31384	7414	0	7721	-159	-812	Shares and other equity, excluding mutual funds shares
F.511	Котирани акции	3240	3918	-678	0	-121	-1015	0	Quoted shares
F.512	Некотирани акции	24691	17073	7664	0	7842	544	-928	Unquoted shares
F.513	Други активи	10882	10393	428	0	0	312	116	Other equity
F.52	Акции във взаимни фондове	385	-	385	0	0	385	-	Mutual funds shares
F.6	**Застрахователни технически резерви**	**1116**	**0**	**1116**	**0**	**0**	**0**	**9**	**Insurance technical reserves**
F.61	Нетни активи на домакинствата в животозастрахователни резерви и в резерви на пенсионни фондове	894	0	894	0	0	0	9	Net equity of households in life insurance & pension funds reserves
F.611	Нетни активи на домакинствата в животозастрахователни резерви	86	-	86	-	-	-	-	Net equity of households in life insurance reserves
F.612	Нетни активи на домакинствата в резерви на пенсионни фондове	808	0	808	0	0	0	9	Net equity of households in pension funds reserves
F.62	Предварителни плащания на застрахователни премии и резерви за неуредени искове	222	-	222	-	-	-	-	Prepayments of insurancepremiums and reserves for outstanding claims
F.7	**Други сметки, подлежащи на плащане**	**12022**	**10515**	**338**	**-107**	**229**	**179**	**6**	**Other accounts payable**
F.71	Търговски кредити и аванси	6542	6073	95	0	-4	97	2	Trade credits and advances
F.79	Други	5480	4442	243	-107	233	82	4	Other
TRB9F	**Нетна стойност на финансовите операции**	**-8825**	**-17079**	**-4022**	**2633**	**-4756**	**-1228**	**1513**	**Net financial transactions**
TRDJ	Статистическа разлика	3490	-13639	-4995	2633	-4756	-1228	1513	Statistical discrepancy
B.9	**Нето предоставени (+) / получени (-) заеми**	**-12315**	**-3440**	**973**					**Net lending (+) / net borrowing (-)**

7.2.1 . Операции с финансови активи и пасиви по институционални сектори за 2007 г., неконсолидирани
Financial accounts by sector (transactions) for 2007, non-consolidated

(Продължение)
(Continued)

(Млн. левове)
(Million levs)

Код Code	Операции с финансови инструменти	Застрахо-вателни компании и пенсионни фондове Insurance corporations and pension funds	Държавно управление General Government	Централно държавно управление Central Government	Местно държавно управление Local Government	Социално-осигурител-ни фондове Social security funds	Домакинства + НТООД[1] Households + NPISH[1]	Останал свят Rest of the world	Transactions in financial instruments
		S.125	S.13	S.1311	S.1313	S.1314	S.14+S.15	S.2	
F.A	**Нето изменение на финансови активи**	**-378**	**719**	**520**	**122**	**77**	**16936**	**16114**	**Net acquisition of financial assets**
F.1	**Монетарно злато и специални права на тираж**	**-**	**-**	**-**	**-**	**-**	**-**	**0**	**Monetary gold and SDRs**
F.11	Монетарно злато	-	-	-	-	-	-	0	Monetary gold
F.12	Специални права на тираж	-	-	-	-	-	-	0	Special drawing rights (SDRs)
F.2	**Валута и депозити**	**274**	**2258**	**1959**	**306**	**-7**	**913**	**4000**	**Currency and deposits**
F.21	Валута	-10	-4	-4	0	0	-3261	0	Currency
F.22	Прехвърляеми депозити	3	898	878	48	-28	839	2354	Transferable deposits
F.29	Други депозити	281	1364	1085	258	21	3335	1646	Other deposits
F.3	**Ценни книжа, различни от акции**	**98**	**86**	**0**	**1**	**85**	**-18**	**-1185**	**Securities other than shares**
F.33	Ценни книжа, различни от акции, с изключение на финансови деривативи	98	86	0	1	85	-3	-1264	Securities other than shares, excluding financial derivatives
F.331	Краткосрочни	0	0	0	0	0	0	-700	Short-term securities other than shares, excl. financial derivatives
F.332	Дългосрочни	98	86	0	1	85	-3	-564	Long-term securities other than shares, excl. financial derivatives
F.34	Финансови деривативи	0	0	0	0	0	-15	79	Financial derivatives
F.4	**Заеми**	**22**	**-1820**	**-1811**	**-9**	**0**	**5**	**9828**	**Loans**
F.41	Краткосрочни	0	-35	-27	-8	0	7	2449	Short-term
F.42	Дългосрочни	22	-1785	-1784	-1	0	-2	7379	Long-term
F.5	**Акции и други активи**	**-936**	**-664**	**-429**	**-235**	**0**	**14631**	**2458**	**Shares and other equity**
F.51	Акции и други активи, с изключение на акции във взаимни фондове	281	-664	-429	-235	0	17210	1447	Shares and other equity, excluding mutual funds shares
F.511	Котирани акции	240	-49	-28	-21	0	672	-1799	Quoted shares
F.512	Некотирани акции	59	-347	-314	-33	0	9584	2515	Unquoted shares
F.513	Други активи	-18	-268	-87	-181	0	6954	731	Other equity
F.52	Акции във взаимни фондове	-1217	0	0	0	0	-2579	1011	Mutual funds shares
F.6	**Застрахователни технически резерви**	**43**	**3**	**3**	**0**	**0**	**989**	**59**	**Insurance technical reserves**
F.61	Нетни активи на домакинствата в животозастрахователни резерви и в резерви на пенсионни фондове	-	-	-	-	-	894	0	Net equity of households in life insurance & pension funds reserves
F.611	Нетни активи на домакинствата в животозастрахователни резерви	-	-	-	-	-	86	0	Net equity of households in life insurance reserves
F.612	Нетни активи на домакинствата в резерви на пенсионни фондове	-	-	-	-	-	808	0	Net equity of households in pension funds reserves
F.62	Предварителни плащания на застрахователни премии и резерви за неуредени искове	43	3	3	0	0	95	59	Prepayments of insurance premiums and reserves for outstanding claims
F.7	**Други сметки, подлежащи на получаване**	**121**	**856**	**798**	**59**	**-1**	**416**	**954**	**Other accounts receivable**
F.71	Търговски кредити и аванси	0	193	146	47	0	131	502	Trade credits and advances
F.79	Други	121	663	652	12	-1	285	452	Other
F.L	**Нето изменение на финансови пасиви**	**1806**	**250**	**63**	**196**	**-9**	**5129**	**7289**	**Net incurrence of liabilities**

7.2.1 . Операции с финансови активи и пасиви по институционални сектори за 2007 г., неконсолидирани
Financial accounts by sector (transactions) for 2007, non-consolidated

(Продължение и край)
(Continued and end)

(Млн. левове)
(Million levs)

Код Code	Операции с финансови инструменти	Застрахо-вателни компании и пенсионни фондове Insurance corporations and pension funds	Държавно управление General Government	Централно държавно управление Central Government	Местно държавно управление Local Government	Социално-осигурител-ни фондове Social security funds	Домакинства + НТООД[1] Households + NPISH[1]	Останал свят Rest of the world	Transactions in financial instruments
		S.125	S.13	S.1311	S.1313	S.1314	S.14+S.15	S.2	
F.2	**Валута и депозити**	**0**	**-**	**-**	**-**	**-**	**-**	**-151**	**Currency and deposits**
F.21	Валута	-	-	-	-	-	-	-1518	Currency
F.22	Прехвърляеми депозити	0	-	-	-	-	-	-4	Transferable deposits
F.29	Други депозити	0	-	-	-	-	-	1371	Other deposits1371
F.3	**Ценни книжа, различни от акции**	**0**	**-139**	**-160**	**21**	**0**	**0**	**6857**	**Securities other than shares**
F.33	Ценни книжа, различни от акции, с изключение на финансови деривативи	0	-120	-141	21	0	0	6659	Securities other than shares, excluding financial derivatives
F.331	Краткосрочни	0	0	0	0	0	0	4663	Short-term securities other than shares, excl. financial derivatives
F.332	Дългосрочни	0	-120	-141	21	0	0	1996	Long-term securities other than shares, excl. financial derivatives
F.34	Финансови деривативи	0	-19	-19	0	0	0	198	Financial derivatives
F.4	**Заеми**	**4**	**-284**	**-371**	**86**	**1**	**4618**	**-537**	**Loans**
F.41	Краткосрочни	4	-22	8	-30	0	515	98	Short-term
F.42	Дългосрочни	0	-262	-379	116	1	4103	-635	Long-term
F.5	**Акции и други активи**	**664**	**-38**	**-40**	**2**	**0**	**53**	**664**	**Shares and other equity**
F.51	Акции и други активи, с изключение на акции във взаимни фондове	664	-38	-40	2	0	53	664	Shares and other equity, excluding mutual funds shares
F.511	Котирани акции	458	0	0	0	0	0	0	Quoted shares
F.512	Некотирани акции	206	-46	-43	-3	0	0	0	Unquoted shares
F.513	Други активи	0	8	3	5	0	53	664	Other equity
F.52	Акции във взаимни фондове	-	-	-	-	-	-	0	Mutual funds shares
F.6	**Застрахователни технически резерви**	**1107**	**0**	**0**	**0**	**0**	**0**	**0**	**Insurance technical reserves**
F.61	Нетни активи на домакинствата в животозастрахователни резерви и в резерви на пенсионни фондове	885	0	0	0	0	0	0	Net equity of households in life insurance & pension funds reserves
F.611	Нетни активи на домакинствата в животозастрахователни резерви	86	-	-	-	-	-	0	Net equity of households in life insurance reserves
F.612	Нетни активи на домакинствата в резерви на пенсионни фондове	799	0	0	0	0	0	0	Net equity of households in pension funds reserves
F.62	Предварителни плащания на застрахователни премии и резерви за неуредени искове	222	-	-	-	-	-	0	Prepayments of insurance premiums and reserves for outstanding claims
F.7	**Други сметки, подлежащи на плащане**	**31**	**711**	**634**	**87**	**-10**	**458**	**456**	**Other accounts payable**
F.71	Търговски кредити и аванси	0	165	122	42	1	209	400	Trade credits and advances
F.79	Други	31	546	512	45	-11	249	56	Other
TRB9F	**Нетна стойност на финансовите операции**	**-2184**	**469**	**457**	**-74**	**86**	**11807**	**8825**	**Net financial transactions**
TRDJ	Статистическа разлика	-2184	-230	-229	-9	8	22354	-3490	Statistical discrepancy
B.9	**Нето предоставени (+) / получени (-) заеми**		**699**	**686**	**-65**	**78**	**-10547**	**12315**	**Net lending (+) / net borrowing (-)**

[1] Нетърговски организации, обслужващи домакинствата.

[1] Non-profit institution serving households.

7.2.2. Операции с финансови активи и пасиви по институционални сектори за 2008 г., неконсолидирани
Financial accounts by sector (transactions) for 2008, non-consolidated

(Млн. левове)
(Million levs)

Код Code	Операции с финансови инструменти	Общо за икономиката Total economy	Нефинансови предприятия Non-financial corporations	Финансови предприятия Financial corporations	Централна банка Central Bank	Други парично-финансови предприятия Other monetary financial institutions	Други финансови посредници Other financial intermediaries	Предприятия със спомагателни финансови дейности Financial auxiliaries	Transactions in financial instruments
		S.1	S.11	S.12	S.121	S.122	S.123	S.124	
F.A	**Нето изменение на финансови активи**	**71991**	**34693**	**22207**	**2217**	**13937**	**5537**	**-390**	**Net acquisition of financial assets**
F.1	**Монетарно злато и специални права на тираж**	**8**	**-**	**8**	**8**	**-**	**-**	**-**	**Monetary gold and SDRs**
F.11	Монетарно злато	0	-	0	0	-	-	-	Monetary gold
F.12	Специални права на тираж	8	-	8	8	-	-	-	Special drawing rights (SDRs)
F.2	**Валута и депозити**	**3384**	**1612**	**-1317**	**99**	**-1655**	**-37**	**-38**	**Currency and deposits**
F.21	Валута	1588	2193	164	3	136	-6	24	Currency
F.22	Прехвърляеми депозити	-3987	-1420	-1863	1	-1798	-99	-7	Transferable deposits
F.29	Други депозити	5783	839	382	95	7	68	-55	Other deposits
F.3	**Ценни книжа, различни от акции**	**3954**	**1514**	**2398**	**1952**	**-152**	**253**	**53**	**Securities other than shares**
F.33	Ценни книжа, различни от акции, с изключение на финансови деривативи	3635	1275	2324	1952	-221	252	53	Securities other than shares, excluding financial derivatives
F.331	Краткосрочни	2423	877	1546	1386	57	19	4	Short-term securities other than shares, excl. financial derivatives
F.332	Дългосрочни	1212	398	778	566	-278	233	49	Long-term securities other than shares, excl. financial derivatives
F.34	Финансови деривативи	319	239	74	0	69	1	0	Financial derivatives
F.4	**Заеми**	**14861**	**296**	**14583**	**0**	**11940**	**2491**	**134**	**Loans**
F.41	Краткосрочни	4488	-36	4380	0	2774	1524	74	Short-term
F.42	Дългосрочни	10373	332	10203	0	9166	967	60	Long-term
F.5	**Акции и други активи**	**25354**	**18824**	**-481**	**-18**	**-227**	**211**	**-521**	**Shares and other equity**
F.51	Акции и други активи, с изключение на акции във взаимни фондове	24572	19185	-750	-18	-337	175	-448	Shares and other equity, excluding mutual funds shares
F.511	Котирани акции	6315	5242	-409	0	-449	14	10	Quoted shares
F.512	Некотирани акции	12845	8782	-100	-14	108	411	-467	Unquoted shares
F.513	Други активи	5412	5161	-241	-4	4	-250	9	Other equity
F.52	Акции във взаимни фондове	782	-361	269	0	110	36	-73	Mutual funds shares
F.6	**Застрахователни технически резерви**	**446**	**328**	**-23**	**3**	**46**	**-31**	**-70**	**Insurance technical reserves**
F.61	Нетни активи на домакинствата в животозастрахователни резерви и в резерви на пенсионни фондове	52	-	-	-	-	-	-	Net equity of households in life insurance & pension funds reserves
F.611	Нетни активи на домакинствата в животозастрахователни резерви	87	-	-	-	-	-	-	Net equity of households in life insurance reserves
F.612	Нетни активи на домакинствата в резерви на пенсионни фондове	-35	-	-	-	-	-	-	Net equity of households in pension funds reserves
F.62	Предварителни плащания на застрахователни премии и резерви за неуредени искове	394	328	-23	3	46	-31	-70	Prepayments of insurance premiums and reserves for outstanding claims
F.7	**Други сметки, подлежащи на получаване**	**23984**	**12119**	**7039**	**173**	**3985**	**2650**	**52**	**Other accounts receivable**
F.71	Търговски кредити и аванси	7069	1489	4819	0	3508	1381	-96	Trade credits and advances
F.79	Други	16915	10630	2220	173	477	1269	148	Other
F.L	**Нето изменение на финансови пасиви**	**121676**	**92169**	**21424**	**723**	**14358**	**3239**	**2035**	**Net incurrence of liabilities**

7.2.2. Операции с финансови активи и пасиви по институционални сектори за 2008 г., неконсолидирани
Financial accounts by sector (transactions) for 2008, non-consolidated

(Продължение)
(Continued)

(Млн. левове)
(Million levs)

Код Code	Операции с финансови инструменти	Общо за икономиката Total economy	Нефинансови предприятия Non-financial corporations	Финансови предприятия Financial corporations	Централна банка Central Bank	Други парично-финансови предприятия Other monetary financial institutions	Други финансови посредници Other financial intermediaries	Предприятия със спомагателни финансови дейности Financial auxiliaries	Transactions in financial instruments
		S.1	S.11	S.12	S.121	S.122	S.123	S.124	
F.2	**Валута и депозити**	**7141**	**-**	**7141**	**678**	**6463**	**0**	**0**	**Currency and deposits**
F.21	Валута	786	-	786	786	0	-	-	Currency
F.22	Прехвърляеми депозити	-2999	-	-2999	-1521	-1478	0	0	Transferable deposits
F.29	Други депозити	9354	-	9354	1413	7941	0	0	Other deposits1371
F.3	**Ценни книжа, различни от акции**	**706**	**1378**	**-339**	**0**	**-242**	**-125**	**16**	**Securities other than shares**
F.33	Ценни книжа, различни от акции, с изключение на финансови деривативи	402	1211	-470	0	-355	-143	16	Securities other than shares, excluding financial derivatives
F.331	Краткосрочни	870	847	35	0	-34	68	1	Short-term securities other than shares, excl. financial derivatives
F.332	Дългосрочни	-468	364	-505	0	-321	-211	15	Long-term securities other than shares, excl. financial derivatives
F.34	Финансови деривативи	304	167	131	0	113	18	0	Financial derivatives
F.4	**Заеми**	**28693**	**22363**	**2253**	**0**	**3063**	**-836**	**29**	**Loans**
F.41	Краткосрочни	7452	6043	640	0	781	-239	101	Short-term
F.42	Дългосрочни	21241	16320	1613	0	2282	-597	-72	Long-term
F.5	**Акции и други активи**	**58822**	**48325**	**10406**	**0**	**4615**	**3349**	**1874**	**Shares and other equity**
F.51	Акции и други активи, с изключение на акции във взаимни фондове	57612	48325	9196	0	4615	2139	1874	Shares and other equity, excluding mutual funds shares
F.511	Котирани акции	7910	7746	163	0	34	121	0	Quoted shares
F.512	Некотирани акции	37665	29742	7880	0	4546	1852	922	Unquoted shares
F.513	Други активи	12037	10837	1153	0	35	166	952	Other equity
F.52	Акции във взаимни фондове	1210	-	1210	0	0	1210	-	Mutual funds shares
F.6	**Застрахователни технически резерви**	**366**	**0**	**366**	**0**	**0**	**0**	**-18**	**Insurance technical reserves**
F.61	Нетни активи на домакинствата в животозастрахователни резерви и в резерви на пенсионни фондове	52	0	52	0	0	0	-18	Net equity of households in life insurance & pension funds reserves
F.611	Нетни активи на домакинствата в животозастрахователни резерви	87	-	87	-	-	-	-	Net equity of households in life insurance reserves
F.612	Нетни активи на домакинствата в резерви на пенсионни фондове	-35	0	-35	0	0	0	-18	Net equity of households in pension funds reserves
F.62	Предварителни плащания на застрахователни премии и резерви за неуредени искове	314	-	314	-	-	-	-	Prepayments of insurance premiums and reserves for outstanding claims
F.7	**Други сметки, подлежащи на плащане**	**25948**	**20103**	**1597**	**45**	**459**	**851**	**134**	**Other accounts payable**
F.71	Търговски кредити и аванси	7193	4382	329	0	107	170	15	Trade credits and advances
F.79	Други	18755	15721	1268	45	352	681	119	Other
TRB9F	**Нетна стойност на финансовите операции**	**-49685**	**-57476**	**783**	**1494**	**-421**	**2298**	**-2425**	**Net financial transactions**
TRDJ	Статистическа разлика								Statistical discrepancy
B.9	**Нето предоставени (+) / получени (-) заеми**								**Net lending (+) / net borrowing (-)**

7.2.2. Операции с финансови активи и пасиви по институционални сектори за 2008 г., неконсолидирани
Financial accounts by sector (transactions) for 2008, non-consolidated

(Продължение)
(Continued)

(Млн. левове)
(Million levs)

Код Code	Операции с финансови инструменти	Застрахователни компании и пенсионни фондове Insurance corporations and pension funds	Държавно управление General Government	Централно държавно управление Central Government	Местно държавно управление Local Government	Социално-осигурителни фондове Social security funds	Домакинства + НТООД[1] Households + NPISH[1]	Останал свят Rest of the world	Transactions in financial instruments
		S.125	S.13	S.1311	S.1313	S.1314	S.14+S.15	S.2	
F.A	**Нето изменение на финансови активи**	**906**	**798**	**686**	**-41**	**153**	**14293**	**54094**	**Net acquisition of financial assets**
F.1	**Монетарно злато и специални права на тираж**	**-**	**-**	**-**	**-**	**-**	**-**	**-8**	**Monetary gold and SDRs**
F.11	Монетарно злато	-	-	-	-	-	-	0	Monetary gold
F.12	Специални права на тираж	-	-	-	-	-	-	-8	Special drawing rights (SDRs)
F.2	**Валута и депозити**	**314**	**766**	**746**	**-58**	**78**	**2323**	**4068**	**Currency and deposits**
F.21	Валута	7	26	27	-1	0	-795	0	Currency
F.22	Прехвърляеми депозити	40	-415	-461	1	45	-289	808	Transferable deposits
F.29	Други депозити	267	1155	1180	-58	33	3407	3260	Other deposits
F.3	**Ценни книжа, различни от акции**	**292**	**68**	**-1**	**2**	**67**	**-26**	**-670**	**Securities other than shares**
F.33	Ценни книжа, различни от акции, с изключение на финансови деривативи	288	69	-1	3	67	-33	-822	Securities other than shares, excluding financial derivatives
F.331	Краткосрочни	80	0	0	0	0	0	0	Short-term securities other than shares, excl. financial derivatives
F.332	Дългосрочни	208	69	-1	3	67	-33	-822	Long-term securities other than shares, excl. financial derivatives
F.34	Финансови деривативи	4	-1	0	-1	0	7	152	Financial derivatives
F.4	**Заеми**	**18**	**-470**	**-469**	**-1**	**0**	**452**	**14203**	**Loans**
F.41	Краткосрочни	8	9	10	-1	0	135	3338	Short-term
F.42	Дългосрочни	10	-479	-479	0	0	317	10865	Long-term
F.5	**Акции и други активи**	**74**	**-94**	**-70**	**-24**	**0**	**7105**	**33610**	**Shares and other equity**
F.51	Акции и други активи, с изключение на акции във взаимни фондове	-122	-94	-70	-24	0	6231	33182	Shares and other equity, excluding mutual funds shares
F.511	Котирани акции	16	-43	-24	-19	0	1525	1595	Quoted shares
F.512	Некотирани акции	-138	232	189	43	0	3931	24820	Unquoted shares
F.513	Други активи	0	-283	-235	-48	0	775	6767	Other equity
F.52	Акции във взаимни фондове	196	0	0	0	0	874	428	Mutual funds shares
F.6	**Застрахователни технически резерви**	**29**	**-5**	**-5**	**0**	**0**	**146**	**-80**	**Insurance technical reserves**
F.61	Нетни активи на домакинствата в животозастрахователни резерви и в резерви на пенсионни фондове	-	-	-	-	-	52	0	Net equity of households in life insurance & pension funds reserves
F.611	Нетни активи на домакинствата в животозастрахователни резерви	-	-	-	-	-	87	0	Net equity of households in life insurance reserves
F.612	Нетни активи на домакинствата в резерви на пенсионни фондове	-	-	-	-	-	-35	0	Net equity of households in pension funds reserves
F.62	Предварителни плащания на застрахователни премии и резерви за неуредени искове	29	-5	-5	0	0	94	-80	Prepayments of insurance premiums and reserves for outstanding claims
F.7	**Други сметки, подлежащи на получаване**	**179**	**533**	**485**	**40**	**8**	**4293**	**2971**	**Other accounts receivable**
F.71	Търговски кредити и аванси	26	131	103	27	1	630	345	Trade credits and advances
F.79	Други	153	402	382	13	7	3663	2626	Other

7.2.2. Операции с финансови активи и пасиви по институционални сектори за 2008 г., неконсолидирани
Financial accounts by sector (transactions) for 2008, non-consolidated

(Продължение и край)
(Continued and end)

(Млн. левове)
(Million levs)

Код Code	Операции с финансови инструменти	Застрахо-вателни компании и пенсионни фондове Insurance corporations and pension funds	Държавно управление General Government	Централно държавно управление Central Government	Местно държавно управление Local Government	Социално-осигурител-ни фондове Social security funds	Домакинства + НТООД[1] Households + NPISH[1]	Останал свят Rest of the world	Transactions in financial instruments
		S.125	S.13	S.1311	S.1313	S.1314	S.14+S.15	S.2	
F.L	**Нето изменение на финансови пасиви**	**1069**	**-303**	**-474**	**187**	**-16**	**8386**	**4409**	**Net incurrence of liabilities**
F.2	**Валута и депозити**	**0**	**-**	**-**	**-**	**-**	**-**	**311**	**Currency and deposits**
F.21	Валута	-	-	-	-	-	-	802	Currency
F.22	Прехвърляеми депозити	0	-	-	-	-	-	-180	Transferable deposits
F.29	Други депозити	0	-	-	-	-	-	-311	Other deposits1371
F.3	**Ценни книжа, различни от акции**	**12**	**-333**	**-352**	**19**	**0**	**0**	**2578**	**Securities other than shares**
F.33	Ценни книжа, различни от акции, с изключение на финансови деривативи	12	-339	-358	19	0	0	2411	Securities other than shares, excluding financial derivatives
F.331	Краткосрочни	0	-12	-1	-11	0	0	1553	Short-term securities other than shares, excl. financial derivatives
F.332	Дългосрочни	12	-327	-357	30	0	0	858	Long-term securities other than shares, excl. financial derivatives
F.34	Финансови деривативи	0	6	6	0	0	0	167	Financial derivatives
F.4	**Заеми**	**-3**	**-571**	**-636**	**70**	**-5**	**4648**	**371**	**Loans**
F.41	Краткосрочни	-3	19	11	8	0	750	374	Short-term
F.42	Дългосрочни	0	-590	-647	62	-5	3898	-3	Long-term
F.5	**Акции и други активи**	**568**	**-14**	**8**	**-22**	**0**	**105**	**142**	**Shares and other equity**
F.51	Акции и други активи, с изключение на акции във взаимни фондове	568	-14	8	-22	0	105	142	Shares and other equity, excluding mutual funds shares
F.511	Котирани акции	8	1	0	1	0	0	0	Quoted shares
F.512	Некотирани акции	560	43	11	32	0	0	0	Unquoted shares
F.513	Други активи	0	-58	-3	-55	0	105	142	Other equity
F.52	Акции във взаимни фондове	-	-	-	-	-	-	0	Mutual funds shares
F.6	**Застрахователни технически резерви**	**384**	**0**	**0**	**0**	**0**	**0**	**0**	**Insurance technical reserves**
F.61	Нетни активи на домакинствата в животозастрахователни резерви и в резерви на пенсионни фондове	70	0	0	0	0	0	0	Net equity of households in life insurance & pension funds reserves
F.611	Нетни активи на домакинствата в животозастрахователни резерви	87	-	-	-	-	-	0	Net equity of households in life insurance reserves
F.612	Нетни активи на домакинствата в резерви на пенсионни фондове	-17	0	0	0	0	0	0	Net equity of households in pension funds reserves
F.62	Предварителни плащания на застрахователни премии и резерви за неуредени искове	314	-	-	-	-	-	0	Prepayments of insurance premiums and reserves for outstanding claims
F.7	**Други сметки, подлежащи на плащане**	**108**	**615**	**506**	**120**	**-11**	**3633**	**1007**	**Other accounts payable**
F.71	Търговски кредити и аванси	37	202	101	87	14	2280	221	Trade credits and advances
F.79	Други	71	413	405	33	-25	1353	786	Other
TRB9F	**Нетна стойност на финансовите операции**	**-163**	**1101**	**1160**	**-228**	**169**	**5907**	**49685**	**Net financial transactions**
TRDJ	Статистическа разлика		-56	-80	40	-16			Statistical discrepancy
B.9	**Нето предоставени (+) / получени (-) заеми**		1157	1240	-268	185			**Net lending (+) / net borrowing (-)**

[1] Нетърговски организации, обслужващи домакинствата.

[1] Non-profit institution serving households.

7.2.3. Операции с финансови активи и пасиви по институционални сектори за 2009 г., неконсолидирани
Financial accounts by sector (transactions) for 2009, non-consolidated

(Млн. левове)
(Million levs)

Код Code	Операции с финансови инструменти	Общо за икономиката Total economy	Нефинансови предприятия Non-financial corporations	Финансови предприятия Financial corporations	Централна банка Central Bank	Други парично-финансови предприятия Other monetary financial institutions	Други финансови посредници Other financial intermediaries	Предприятия със спомагателни финансови дейности Financial auxiliaries	Transactions in financial instruments
		S.1	S.11	S.12	S.121	S.122	S.123	S.124	
F.A	**Нето изменение на финансови активи**	**10878**	**179**	**5330**	**-1561**	**-1625**	**6327**	**1012**	**Net acquisition of financial assets**
F.1	**Монетарно злато и специални права на тираж**	**-8**	**-**	**-8**	**-8**	**-**	**-**	**-**	**Monetary gold and SDRs**
F.11	Монетарно злато	0	-	0	0	-	-	-	Monetary gold
F.12	Специални права на тираж	-8	-	-8	-8	-	-	-	Special drawing rights (SDRs)
F.2	**Валута и депозити**	**899**	**-1988**	**1522**	**196**	**-59**	**853**	**84**	**Currency and deposits**
F.21	Валута	-1289	-1285	-125	56	-215	19	24	Currency
F.22	Прехвърляеми депозити	1978	-1195	2314	1257	384	647	-1	Transferable deposits
F.29	Други депозити	210	492	-667	-1117	-228	187	61	Other deposits
F.3	**Ценни книжа, различни от акции**	**-561**	**1646**	**-2325**	**-1459**	**-593**	**-314**	**84**	**Securities other than shares**
F.33	Ценни книжа, различни от акции, с изключение на финансови деривативи	-715	1477	-2312	-1459	-586	-312	84	Securities other than shares, excluding financial derivatives
F.331	Краткосрочни	-4768	384	-5152	-5154	68	-15	-2	Short-term securities other than shares, excl. financial derivatives
F.332	Дългосрочни	4053	1093	2840	3695	-654	-297	86	Long-term securities other than shares, excl. financial derivatives
F.34	Финансови деривативи	154	169	-13	0	-7	-2	0	Financial derivatives
F.4	**Заеми**	**9514**	**9180**	**129**	**0**	**2336**	**-2233**	**1**	**Loans**
F.41	Краткосрочни	2563	3892	-1364	0	-795	-574	6	Short-term
F.42	Дългосрочни	6951	5288	1493	0	3131	-1659	-5	Long-term
F.5	**Акции и други активи**	**6431**	**-5249**	**10321**	**-48**	**104**	**8993**	**567**	**Shares and other equity**
F.51	Акции и други активи, с изключение на акции във взаимни фондове	5496	-5969	10156	-48	94	8995	550	Shares and other equity, excluding mutual funds shares
F.511	Котирани акции	115	-66	90	0	9	4	0	Quoted shares
F.512	Некотирани акции	4953	-4138	8832	23	112	8033	369	Unquoted shares
F.513	Други активи	428	-1765	1234	-71	-27	958	181	Other equity
F.52	Акции във взаимни фондове	935	720	165	0	10	-2	17	Mutual funds shares
F.6	**Застрахователни технически резерви**	**921**	**-102**	**-23**	**0**	**-28**	**-2**	**26**	**Insurance technical reserves**
F.61	Нетни активи на домакинствата в животозастрахователни резерви и в резерви на пенсионни фондове	941	-	-	-	-	-	-	Net equity of households in life insurance & pension funds reserves
F.611	Нетни активи на домакинствата в животозастрахователни резерви	55	-	-	-	-	-	-	Net equity of households in life insurance reserves
F.612	Нетни активи на домакинствата в резерви на пенсионни фондове	886	-	-	-	-	-	-	Net equity of households in pension funds reserves
F.62	Предварителни плащания на застрахователни премии и резерви за неуредени искове	-20	-102	-23	0	-28	-2	26	Prepayments of insurance premiums and reserves for outstanding claims
F.7	**Други сметки, подлежащи на получаване**	**-6318**	**-3308**	**-4286**	**-242**	**-3385**	**-970**	**250**	**Other accounts receivable**
F.71	Търговски кредити и аванси	-420	3987	-4021	0	-3653	-361	4	Trade credits and advances
F.79	Други	-5898	-7295	-265	-242	268	-609	246	Other
F.L	**Нето изменение на финансови пасиви**	**14111**	**9972**	**805**	**-1186**	**2314**	**-1688**	**-76**	**Net incurrence of liabilities**

7.2.3. Операции с финансови активи и пасиви по институционални сектори за 2009 г., неконсолидирани
Financial accounts by sector (transactions) for 2009, non-consolidated

(Продължение)
(Continued)

(Млн. левове)
(Million levs)

Код Code	Операции с финансови инструменти	Общо за икономиката Total economy	Нефинансови предприятия Non-financial corporations	Финансови предприятия Financial corporations	Централна банка Central Bank	Други парично-финансови предприятия Other monetary financial institutions	Други финансови посредници Other financial intermediaries	Предприятия със спомагателни финансови дейности Financial auxiliaries	Transactions in financial instruments
		S.1	S.11	S.12	S.121	S.122	S.123	S.124	
F.2	**Валута и депозити**	**42**	**-**	**42**	**-1276**	**1318**	**0**	**0**	**Currency and deposits**
F.21	Валута	-1147	-	-1147	-1147	0	-	-	Currency
F.22	Прехвърляеми депозити	-233	-	-233	1731	-1964	0	0	Transferable deposits
F.29	Други депозити	1422	-	1422	-1860	3282	0	0	Other deposits1371
F.3	**Ценни книжа, различни от акции**	**-109**	**-271**	**67**	**0**	**-256**	**266**	**43**	**Securities other than shares**
F.33	Ценни книжа, различни от акции, с изключение на финансови деривативи	-223	-442	116	0	-219	281	43	Securities other than shares, excluding financial derivatives
F.331	Краткосрочни	311	104	219	0	0	178	40	Short-term securities other than shares, excl. financial derivatives
F.332	Дългосрочни	-534	-546	-103	0	-219	103	3	Long-term securities other than shares, excl. financial derivatives
F.34	Финансови деривативи	114	171	-49	0	-37	-15	0	Financial derivatives
F.4	**Заеми**	**12060**	**12166**	**-1736**	**0**	**453**	**-2301**	**110**	**Loans**
F.41	Краткосрочни	3185	3820	-646	0	253	-967	66	Short-term
F.42	Дългосрочни	8875	8346	-1090	0	200	-1334	44	Long-term
F.5	**Акции и други активи**	**6872**	**5095**	**1536**	**85**	**685**	**696**	**-318**	**Shares and other equity**
F.51	Акции и други активи, с изключение на акции във взаимни фондове	5766	5095	430	85	685	-410	-318	Shares and other equity, excluding mutual funds shares
F.511	Котирани акции	142	316	-173	0	6	-58	0	Quoted shares
F.512	Некотирани акции	2140	998	1092	0	714	-496	365	Unquoted shares
F.513	Други активи	3484	3781	-489	85	-35	144	-683	Other equity
F.52	Акции във взаимни фондове	1106	-	1106	0	0	1106	-	Mutual funds shares
F.6	**Застрахователни технически резерви**	**1029**	**0**	**1029**	**0**	**0**	**0**	**29**	**Insurance technical reserves**
F.61	Нетни активи на домакинствата в животозастрахователни резерви и в резерви на пенсионни фондове	941	0	941	0	0	0	29	Net equity of households in life insurance & pension funds reserves
F.611	Нетни активи на домакинствата в животозастрахователни резерви	55	-	55	-	-	-	-	Net equity of households in life insurance reserves
F.612	Нетни активи на домакинствата в резерви на пенсионни фондове	886	0	886	0	0	0	29	Net equity of households in pension funds reserves
F.62	Предварителни плащания на застрахователни премии и резерви за неуредени искове	88	-	88	-	-	-	-	Prepayments of insurance premiums and reserves for outstanding claims
F.7	**Други сметки, подлежащи на плащане**	**-5783**	**-7018**	**-133**	**5**	**114**	**-349**	**60**	**Other accounts payable**
F.71	Търговски кредити и аванси	-462	-734	239	0	210	27	8	Trade credits and advances
F.79	Други	-5321	-6284	-372	5	-96	-376	52	Other
TRB9F	**Нетна стойност на финансовите операции**	**-3233**	**-9793**	**4525**	**-375**	**-3939**	**8015**	**1088**	**Net financial transactions**
TRDJ	Статистическа разлика								Statistical discrepancy
B.9	**Нето предоставени (+) / получени (-) заеми**								**Net lending (+) / net borrowing (-)**

7.2.3. Операции с финансови активи и пасиви по институционални сектори за 2009 г., неконсолидирани
Financial accounts by sector (transactions) for 2009, non-consolidated

(Продължение)
(Continued)

(Млн. левове)
(Million levs)

Код Code	Операции с финансови инструменти	Застрахо-вателни компании и пенсионни фондове Insurance corporations and pension funds	Държавно управление General Government	Централно държавно управление Central Government	Местно държавно управление Local Government	Социално-осигурител-ни фондове Social security funds	Домакинства + НТООД[1] Households + NPISH[1]	Останал свят Rest of the world	Transactions in financial instruments
		S.125	S.13	S.1311	S.1313	S.1314	S.14+S.15	S.2	
F.A	**Нето изменение на финансови активи**	**1177**	**273**	**-216**	**-27**	**516**	**5096**	**4487**	**Net acquisition of financial assets**
F.1	**Монетарно злато и специални права на тираж**	**-**	**-**	**-**	**-**	**-**	**-**	**8**	**Monetary gold and SDRs**
F.11	Монетарно злато	-	-	-	-	-	-	0	Monetary gold
F.12	Специални права на тираж	-	-	-	-	-	-	8	Special drawing rights (SDRs)
F.2	**Валута и депозити**	**448**	**-1181**	**-1428**	**-168**	**415**	**2546**	**110**	**Currency and deposits**
F.21	Валута	-9	-26	-26	0	0	147	0	Currency
F.22	Прехвърляеми депозити	27	1225	903	-105	427	-366	-688	Transferable deposits
F.29	Други депозити	430	-2380	-2305	-63	-12	2765	798	Other deposits
F.3	**Ценни книжа, различни от акции**	**-43**	**118**	**0**	**51**	**67**	**0**	**-274**	**Securities other than shares**
F.33	Ценни книжа, различни от акции, с изключение на финансови деривативи	-39	118	0	51	67	2	-311	Securities other than shares, excluding financial derivatives
F.331	Краткосрочни	-49	0	0	0	0	0	0	Short-term securities other than shares, excl. financial derivatives
F.332	Дългосрочни	10	118	0	51	67	2	-311	Long-term securities other than shares, excl. financial derivatives
F.34	Финансови деривативи	-4	0	0	0	0	-2	37	Financial derivatives
F.4	**Заеми**	**25**	**59**	**61**	**-2**	**0**	**146**	**3354**	**Loans**
F.41	Краткосрочни	-1	-22	-21	-1	0	57	593	Short-term
F.42	Дългосрочни	26	81	82	-1	0	89	2761	Long-term
F.5	**Акции и други активи**	**705**	**644**	**679**	**-46**	**11**	**715**	**471**	**Shares and other equity**
F.51	Акции и други активи, с изключение на акции във взаимни фондове	565	644	679	-46	11	665	300	Shares and other equity, excluding mutual funds shares
F.511	Котирани акции	77	16	12	4	0	75	27	Quoted shares
F.512	Некотирани акции	295	641	559	71	11	-382	-2813	Unquoted shares
F.513	Други активи	193	-13	108	-121	0	972	3086	Other equity
F.52	Акции във взаимни фондове	140	0	0	0	0	50	171	Mutual funds shares
F.6	**Застрахователни технически резерви**	**-19**	**9**	**5**	**4**	**0**	**1037**	**108**	**Insurance technical reserves**
F.61	Нетни активи на домакинствата в животозастрахователни резерви и в резерви на пенсионни фондове	-	-	-	-	-	941	0	Net equity of households in life insurance & pension funds reserves
F.611	Нетни активи на домакинствата в животозастрахователни резерви	-	-	-	-	-	55	0	Net equity of households in life insurance reserves
F.612	Нетни активи на домакинствата в резерви на пенсионни фондове	-	-	-	-	-	886	0	Net equity of households in pension funds reserves
F.62	Предварителни плащания на застрахователни премии и резерви за неуредени искове	-19	9	5	4	0	96	108	Prepayments of insurance premiums and reserves for outstanding claims
F.7	**Други сметки, подлежащи на получаване**	**61**	**624**	**467**	**134**	**23**	**652**	**710**	**Other accounts receivable**
F.71	Търговски кредити и аванси	-11	-155	-176	23	-2	-231	95	Trade credits and advances
F.79	Други	72	779	643	111	25	883	615	Other

7.2.3. Операции с финансови активи и пасиви по институционални сектори за 2009 г., неконсолидирани
Financial accounts by sector (transactions) for 2009, non-consolidated

(Продължение и край)
(Continued and end)

(Млн. левове)
(Million levs)

Код Code	Операции с финансови инструменти	Застрахователни компании и пенсионни фондове Insurance corporations and pension funds	Държавно управление General Government	Централно държавно управление Central Government	Местно държавно управление Local Government	Социално-осигурителни фондове Social security funds	Домакинства + НТООД[1] Households + NPISH[1]	Останал свят Rest of the world	Transactions in financial instruments
		S.125	S.13	S.1311	S.1313	S.1314	S.14+S.15	S.2	
F.L	**Нето изменение на финансови пасиви**	**1441**	**3238**	**2559**	**456**	**223**	**96**	**1254**	**Net incurrence of liabilities**
F.2	**Валута и депозити**	**0**	**-**	**-**	**-**	**-**	**-**	**967**	**Currency and deposits**
F.21	Валута	-	-	-	-	-	-	-142	Currency
F.22	Прехвърляеми депозити	0	-	-	-	-	-	1523	Transferable deposits
F.29	Други депозити	0	-	-	-	-	-	-414	Other deposits1371
F.3	**Ценни книжа, различни от акции**	**14**	**95**	**98**	**-3**	**0**	**0**	**-726**	**Securities other than shares**
F.33	Ценни книжа, различни от акции, с изключение на финансови деривативи	11	103	106	-3	0	0	-803	Securities other than shares, excluding financial derivatives
F.331	Краткосрочни	1	-12	3	-15	0	0	-5079	Short-term securities other than shares, excl. financial derivatives
F.332	Дългосрочни	10	115	103	12	0	0	4276	Long-term securities other than shares, excl. financial derivatives
F.34	Финансови деривативи	3	-8	-8	0	0	0	77	Financial derivatives
F.4	**Заеми**	**2**	**536**	**336**	**203**	**-3**	**1094**	**808**	**Loans**
F.41	Краткосрочни	2	-20	-22	2	0	31	-29	Short-term
F.42	Дългосрочни	0	556	358	201	-3	1063	837	Long-term
F.5	**Акции и други активи**	**388**	**115**	**84**	**31**	**0**	**126**	**30**	**Shares and other equity**
F.51	Акции и други активи, с изключение на акции във взаимни фондове	388	115	84	31	0	126	30	Shares and other equity, excluding mutual funds shares
F.511	Котирани акции	-121	-1	0	-1	0	0	0	Quoted shares
F.512	Некотирани акции	509	50	76	-26	0	0	0	Unquoted shares
F.513	Други активи	0	66	8	58	0	126	30	Other equity
F.52	Акции във взаимни фондове	-	-	-	-	-	-	0	Mutual funds shares
F.6	**Застрахователни технически резерви**	**1000**	**0**	**0**	**0**	**0**	**0**	**0**	**Insurance technical reserves**
F.61	Нетни активи на домакинствата в животозастрахователни резерви и в резерви на пенсионни фондове	912	0	0	0	0	0	0	Net equity of households in life insurance & pension funds reserves
F.611	Нетни активи на домакинствата в животозастрахователни резерви	55	-	-	-	-	-	0	Net equity of households in life insurance reserves
F.612	Нетни активи на домакинствата в резерви на пенсионни фондове	857	0	0	0	0	0	0	Net equity of households in pension funds reserves
F.62	Предварителни плащания на застрахователни премии и резерви за неуредени искове	88	-	-	-	-	-	0	Prepayments of insurance premiums and reserves for outstanding claims
F.7	**Други сметки, подлежащи на плащане**	**37**	**2492**	**2041**	**225**	**226**	**-1124**	**175**	**Other accounts payable**
F.71	Търговски кредити и аванси	-6	921	610	179	132	-888	137	Trade credits and advances
F.79	Други	43	1571	1431	46	94	-236	38	Other
TRB9F	**Нетна стойност на финансовите операции**	**-264**	**-2965**	**-2775**	**-483**	**293**	**5000**	**3233**	**Net financial transactions**
TRDJ	Статистическа разлика		-5	-180	130	45			Statistical discrepancy
B.9	**Нето предоставени (+) / получени (-) заеми**		**-2960**	**-2595**	**-613**	**248**			**Net lending (+) / net borrowing (-)**

[1] Нетърговски организации, обслужващи домакинствата.

[1] Non-profit institution serving households.

7.2.4. Операции с финансови активи и пасиви по институционални сектори за 2010 г., неконсолидирани
Financial accounts by sector (transactions) for 2010, non-consolidated

(Млн. левове)
(Million levs)

Код Code	Операции с финансови инструменти	Общо за икономиката Total economy	Нефинансови предприятия Non-financial corporations	Финансови предприятия Financial corporations	Централна банка Central Bank	Други парично-финансови предприятия Other monetary financial institutions	Други финансови посредници Other financial intermediaries	Предприятия със спомагателни финансови дейности Financial auxiliaries	Transactions in financial instruments
		S.1	S.11	S.12	S.121	S.122	S.123	S.124	
F.A	**Нето изменение на финансови активи**	**20749**	**19507**	**-2542**	**-770**	**3307**	**-5559**	**-259**	**Net acquisition of financial assets**
F.1	**Монетарно злато и специални права на тираж**	**1**	**-**	**1**	**1**	**-**	**-**	**-**	**Monetary gold and SDRs**
F.11	Монетарно злато	0	-	0	0	-	-	-	Monetary gold
F.12	Специални права на тираж	1	-	1	1	-	-	-	Special drawing rights (SDRs)
F.2	**Валута и депозити**	**3982**	**-168**	**2823**	**1458**	**1023**	**230**	**128**	**Currency and deposits**
F.21	Валута	197	79	-18	-32	5	-21	20	Currency
F.22	Прехвърляеми депозити	-415	361	47	1046	-562	-459	-55	Transferable deposits
F.29	Други депозити	4200	-608	2794	444	1580	710	163	Other deposits
F.3	**Ценни книжа, различни от акции**	**-562**	**453**	**-1033**	**-2183**	**517**	**140**	**80**	**Securities other than shares**
F.33	Ценни книжа, различни от акции, с изключение на финансови деривативи	-502	516	-1038	-2183	520	132	80	Securities other than shares, excluding financial derivatives
F.331	Краткосрочни	139	-104	240	-347	441	76	10	Short-term securities other than shares, excl. financial derivatives
F.332	Дългосрочни	-641	620	-1278	-1836	79	56	70	Long-term securities other than shares, excl. financial derivatives
F.34	Финансови деривативи	-60	-63	5	0	-3	8	0	Financial derivatives
F.4	**Заеми**	**-447**	**-1823**	**1644**	**0**	**1190**	**381**	**26**	**Loans**
F.41	Краткосрочни	214	-689	950	0	62	873	16	Short-term
F.42	Дългосрочни	-661	-1134	694	0	1128	-492	10	Long-term
F.5	**Акции и други активи**	**-3804**	**1558**	**-5784**	**-77**	**-55**	**-5309**	**-420**	**Shares and other equity**
F.51	Акции и други активи, с изключение на акции във взаимни фондове		1637	-5674	-77	-75	-5307	-399	Shares and other equity, excluding mutual funds shares
F.511	Котирани акции	-231	-33	-6	0	0	0	-1	Quoted shares
F.512	Некотирани акции	-8800	-3202	-5553	-74	-122	-5363	-225	Unquoted shares
F.513	Други активи	5633	4872	-115	-3	47	56	-173	Other equity
F.52	Акции във взаимни фондове	-406	-79	-110	0	20	-2	-21	Mutual funds shares
F.6	**Застрахователни технически резерви**	**1510**	**243**	**144**	**1**	**43**	**14**	**9**	**Insurance technical reserves**
F.61	Нетни активи на домакинствата в животозастрахователни резерви и в резерви на пенсионни фондове	909	-	-	-	-	-	-	Net equity of households in life insurance & pension funds reserves
F.611	Нетни активи на домакинствата в животозастрахователни резерви	68	-	-	-	-	-	-	Net equity of households in life insurance reserves
F.612	Нетни активи на домакинствата в резерви на пенсионни фондове	841	-	-	-	-	-	-	Net equity of households in pension funds reserves
F.62	Предварителни плащания на застрахователни премии и резерви за неуредени искове	601	243	144	1	43	14	9	Prepayments of insurance premiums and reserves for outstanding claims
F.7	**Други сметки, подлежащи на получаване**	**20069**	**19244**	**-337**	**30**	**589**	**-1015**	**-82**	**Other accounts receivable**
F.71	Търговски кредити и аванси	7929	9338	-1241	0	50	-1331	35	Trade credits and advances
F.79	Други	12140	9906	904	30	539	316	-117	Other
F.L	**Нето изменение на финансови пасиви**	**20449**	**24108**	**-4210**	**-372**	**-5454**	**-425**	**-499**	**Net incurrence of liabilities**

7.2.4. Операции с финансови активи и пасиви по институционални сектори за 2010 г., неконсолидирани
Financial accounts by sector (transactions) for 2010, non-consolidated

(Продължение)
(Continued)

(Млн. левове)
(Million levs)

Код Code	Операции с финансови инструменти	Общо за икономиката Total economy	Нефинансови предприятия Non-financial corporations	Финансови предприятия Financial corporations	Централна банка Central Bank	Други парично-финансови предприятия Other monetary financial institutions	Други финансови посредници Other financial intermediaries	Предприятия със спомагателни финансови дейности Financial auxiliaries	Transactions in financial instruments
		S.1	S.11	S.12	S.121	S.122	S.123	S.124	
F.2	**Валута и депозити**	**1082**	**-**	**1082**	**-466**	**1548**	**0**	**0**	**Currency and deposits**
F.21	Валута	252	-	252	252	0	-	-	Currency
F.22	Прехвърляеми депозити	-1817	-	-1817	-576	-1241	0	0	Transferable deposits
F.29	Други депозити	2647	-	2647	-142	2789	0	0	Other deposits1371
F.3	**Ценни книжа, различни от акции**	**639**	**347**	**-450**	**0**	**3**	**-416**	**-44**	**Securities other than shares**
F.33	Ценни книжа, различни от акции, с изключение на финансови деривативи	703	451	-493	0	-38	-421	-44	Securities other than shares, excluding financial derivatives
F.331	Краткосрочни	199	279	-233	0	0	-193	-39	Short-term securities other than shares, excl. financial derivatives
F.332	Дългосрочни	504	172	-260	0	-38	-228	-5	Long-term securities other than shares, excl. financial derivatives
F.34	Финансови деривативи	-64	-104	43	0	41	5	0	Financial derivatives
F.4	**Заеми**	**-1546**	**-262**	**-1601**	**0**	**-1486**	**-55**	**-56**	**Loans**
F.41	Краткосрочни	552	962	-352	0	-367	92	-73	Short-term
F.42	Дългосрочни	-2098	-1224	-1249	0	-1119	-147	17	Long-term
F.5	**Акции и други активи**	**-619**	**4558**	**-5290**	**0**	**-5570**	**-176**	**-430**	**Shares and other equity**
F.51	Акции и други активи, с изключение на акции във взаимни фондове	-160	4558	-4831	0	-5570	283	-430	Shares and other equity, excluding mutual funds shares
F.511	Котирани акции	-975	-4	-973	0	-1009	-3	12	Quoted shares
F.512	Некотирани акции	-4048	-40	-4050	0	-4561	91	-439	Unquoted shares
F.513	Други активи	4863	4602	192	0	0	195	-3	Other equity
F.52	Акции във взаимни фондове	-459	-	-459	0	0	-459	-	Mutual funds shares
F.6	**Застрахователни технически резерви**	**1563**	**0**	**1563**	**0**	**0**	**0**	**9**	**Insurance technical reserves**
F.61	Нетни активи на домакинствата в животозастрахователни резерви и в резерви на пенсионни фондове	909	0	909	0	0	0	9	Net equity of households in life insurance & pension funds reserves
F.611	Нетни активи на домакинствата в животозастрахователни резерви	68	-	68	-	-	-	-	Net equity of households in life insurance reserves
F.612	Нетни активи на домакинствата в резерви на пенсионни фондове	841	0	841	0	0	0	9	Net equity of households in pension funds reserves
F.62	Предварителни плащания на застрахователни премии и резерви за неуредени искове	654	-	654	-	-	-	-	Prepayments of insurance premiums and reserves for outstanding claims
F.7	**Други сметки, подлежащи на плащане**	**19330**	**19465**	**486**	**94**	**51**	**222**	**22**	**Other accounts payable**
F.71	Търговски кредити и аванси	7309	8733	-209	0	-222	35	-15	Trade credits and advances
F.79	Други	12021	10732	695	94	273	187	37	Other
TRB9F	**Нетна стойност на финансовите операции**	**300**	**-4601**	**1668**	**-398**	**8761**	**-5134**	**240**	**Net financial transactions**
TRDJ	Статистическа разлика								Statistical discrepancy
B.9	**Нето предоставени (+) / получени (-) заеми**								**Net lending (+) / net borrowing (-)**

7.2.4. Операции с финансови активи и пасиви по институционални сектори за 2010 г., неконсолидирани
Financial accounts by sector (transactions) for 2010, non-consolidated

(Продължение)
(Continued)

(Млн. левове)
(Million levs)

Код Code	Операции с финансови инструменти	Застрахователни компании и пенсионни фондове Insurance corporations and pension funds	Държавно управление General Government	Централно държавно управление Central Government	Местно държавно управление Local Government	Социално-осигурителни фондове Social security funds	Домакинства + НТООД[1] Households + NPISH[1]	Останал свят Rest of the world	Transactions in financial instruments
		S.125	S.13	S.1311	S.1313	S.1314	S.14+S.15	S.2	
F.A	**Нето изменение на финансови активи**	**739**	**-907**	**-279**	**197**	**-825**	**4691**	**876**	**Net acquisition of financial assets**
F.1	**Монетарно злато и специални права на тираж**	**-**	**-**	**-**	**-**	**-**	**-**	**-1**	**Monetary gold and SDRs**
F.11	Монетарно злато	-	-	-	-	-	-	0	Monetary gold
F.12	Специални права на тираж	-	-	-	-	-	-	-1	Special drawing rights (SDRs)
F.2	**Валута и депозити**	**-16**	**-1640**	**-981**	**230**	**-889**	**2967**	**-2740**	**Currency and deposits**
F.21	Валута	10	13	13	0	0	123	0	Currency
F.22	Прехвърляеми депозити	77	-1083	-919	345	-509	260	-2072	Transferable deposits
F.29	Други депозити	-103	-570	-75	-115	-380	2584	-668	Other deposits
F.3	**Ценни книжа, различни от акции**	**413**	**6**	**-1**	**-51**	**58**	**12**	**-145**	**Securities other than shares**
F.33	Ценни книжа, различни от акции, с изключение на финансови деривативи	413	7	0	-51	58	13	-184	Securities other than shares, excluding financial derivatives
F.331	Краткосрочни	60	1	0	1	0	2	0	Short-term securities other than shares, excl. financial derivatives
F.332	Дългосрочни	353	6	0	-52	58	11	-184	Long-term securities other than shares, excl. financial derivatives
F.34	Финансови деривативи	0	-1	-1	0	0	-1	39	Financial derivatives
F.4	**Заеми**	**47**	**-208**	**-209**	**1**	**0**	**-60**	**-145**	**Loans**
F.41	Краткосрочни	-1	-12	-11	-1	0	-35	401	Short-term
F.42	Дългосрочни	48	-196	-198	2	0	-25	-546	Long-term
F.5	**Акции и други активи**	**77**	**59**	**20**	**45**	**-6**	**363**	**4072**	**Shares and other equity**
F.51	Акции и други активи, с изключение на акции във взаимни фондове	184	59	20	45	-6	580	4125	Shares and other equity, excluding mutual funds shares
F.511	Котирани акции	-5	2	1	1	0	-194	-744	Quoted shares
F.512	Некотирани акции	231	-72	-84	18	-6	27	4752	Unquoted shares
F.513	Други активи	-42	129	103	26	0	747	117	Other equity
F.52	Акции във взаимни фондове	-107	0	0	0	0	-217	-53	Mutual funds shares
F.6	**Застрахователни технически резерви**	**77**	**-1**	**1**	**-3**	**1**	**1124**	**53**	**Insurance technical reserves**
F.61	Нетни активи на домакинствата в животозастрахователни резерви и в резерви на пенсионни фондове	-	-	-	-	-	909	0	Net equity of households in life insurance & pension funds reserves
F.611	Нетни активи на домакинствата в животозастрахователни резерви	-	-	-	-	-	68	0	Net equity of households in life insurance reserves
F.612	Нетни активи на домакинствата в резерви на пенсионни фондове	-	-	-	-	-	841	0	Net equity of households in pension funds reserves
F.62	Предварителни плащания на застрахователни премии и резерви за неуредени искове	77	-1	1	-3	1	215	53	Prepayments of insurance premiums and reserves for outstanding claims
F.7	**Други сметки, подлежащи на получаване**	**141**	**877**	**891**	**-25**	**11**	**285**	**-218**	**Other accounts receivable**
F.71	Търговски кредити и аванси	5	-73	-45	-28	0	-95	-214	Trade credits and advances
F.79	Други	136	950	936	3	11	380	-4	Other

7.2.4. Операции с финансови активи и пасиви по институционални сектори за 2010 г., неконсолидирани
Financial accounts by sector (transactions) for 2010, non-consolidated

(Продължение и край)
(Continued and end)

(Млн. левове)
(Million levs)

Код Code	Операции с финансови инструменти	Застрахо-вателни компании и пенсионни фондове Insurance corporations and pension funds	Държавно управление General Government	Централно държавно управление Central Government	Местно държавно управление Local Government	Социално-осигурител-ни фондове Social security funds	Домакинства + НТООД[1] Households + NPISH[1]	Останал свят Rest of the world	Transactions in financial instruments
		S.125	S.13	S.1311	S.1313	S.1314	S.14+S.15	S.2	
F.L	**Нето изменение на финансови пасиви**	**2540**	**1357**	**1027**	**327**	**3**	**-806**	**1176**	**Net incurrence of liabilities**
F.2	**Валута и депозити**	**0**	**-**	**-**	**-**	**-**	**-**	**160**	**Currency and deposits**
F.21	Валута	-	-	-	-	-	-	-55	Currency
F.22	Прехвърляеми депозити	0	-	-	-	-	-	-670	Transferable deposits
F.29	Други депозити	0	-	-	-	-	-	885	Other deposits1371
F.3	**Ценни книжа, различни от акции**	**7**	**742**	**779**	**-37**	**0**	**0**	**-1346**	**Securities other than shares**
F.33	Ценни книжа, различни от акции, с изключение на финансови деривативи	10	745	782	-37	0	0	-1389	Securities other than shares, excluding financial derivatives
F.331	Краткосрочни	-1	153	153	0	0	0	-60	Short-term securities other than shares, excl. financial derivatives
F.332	Дългосрочни	11	592	629	-37	0	0	-1329	Long-term securities other than shares, excl. financial derivatives
F.34	Финансови деривативи	-3	-3	-3	0	0	0	43	Financial derivatives
F.4	**Заеми**	**-4**	**527**	**348**	**182**	**-3**	**-210**	**954**	**Loans**
F.41	Краткосрочни	-4	148	142	6	0	-206	63	Short-term
F.42	Дългосрочни	0	379	206	176	-3	-4	891	Long-term
F.5	**Акции и други активи**	**886**	**39**	**46**	**-7**	**0**	**74**	**887**	**Shares and other equity**
F.51	Акции и други активи, с изключение на акции във взаимни фондове	886	39	46	-7	0	74	887	Shares and other equity, excluding mutual funds shares
F.511	Котирани акции	27	2	0	2	0	0	0	Quoted shares
F.512	Некотирани акции	859	42	6	36	0	0	0	Unquoted shares
F.513	Други активи	0	-5	40	-45	0	74	887	Other equity
F.52	Акции във взаимни фондове	-	-	-	-	-	-	0	Mutual funds shares
F.6	**Застрахователни технически резерви**	**1554**	**0**	**0**	**0**	**0**	**0**	**0**	**Insurance technical reserves**
F.61	Нетни активи на домакинствата в животозастрахователни резерви и в резерви на пенсионни фондове	900	0	0	0	0	0	0	Net equity of households in life insurance & pension funds reserves
F.611	Нетни активи на домакинствата в животозастрахователни резерви	68	-	-	-	-	-	0	Net equity of households in life insurance reserves
F.612	Нетни активи на домакинствата в резерви на пенсионни фондове	832	0	0	0	0	0	0	Net equity of households in pension funds reserves
F.62	Предварителни плащания на застрахователни премии и резерви за неуредени искове	654	-	-	-	-	-	0	Prepayments of insurance premiums and reserves for outstanding claims
F.7	**Други сметки, подлежащи на плащане**	**97**	**49**	**-146**	**189**	**6**	**-670**	**521**	**Other accounts payable**
F.71	Търговски кредити и аванси	-7	-337	-286	-10	-41	-878	406	Trade credits and advances
F.79	Други	104	386	140	199	47	208	115	Other
TRB9F	**Нетна стойност на финансовите операции**	**-1801**	**-2264**	**-1306**	**-130**	**-828**	**5497**	**-300**	**Net financial transactions**
TRDJ	Статистическа разлика		-56	94	-127	-23			Statistical discrepancy
B.9	**Нето предоставени (+) / получени (-) заеми**		**-2208**	**-1400**	**-3**	**-805**			**Net lending (+) / net borrowing (-)**

[1] Нетърговски организации, обслужващи домакинствата.

[1] Non-profit institution serving households.

Фиг. 1. Нетни операции с финансови активи по институционални сектори
Figure 1. Net financial transaction by institutional sectors

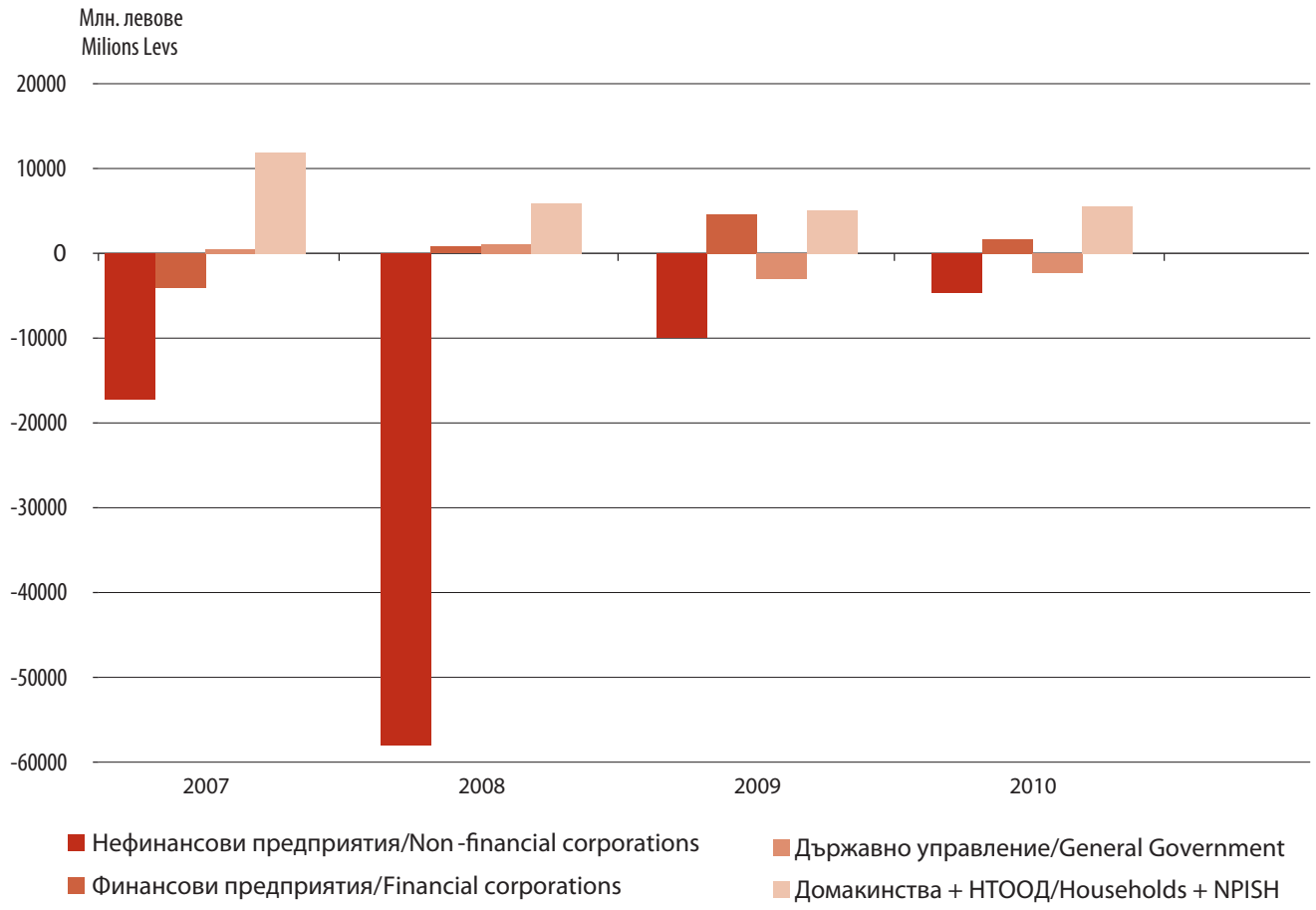

VIII. ДЪРЖАВНА ФИНАНСОВА СТАТИСТИКА
GOVERNMENT FINANCE STATISTICS

МЕТОДОЛОГИЧНИ БЕЛЕЖКИ

Разработване на нефинансови сметки за сектор „Държавно управление"

Нефинансовите сметки за сектор „Държавно управление" са разработени съгласно изискванията на Регламент №1500/2000 на Европейската комисия, който определя списъка и основните характеристики на трансакциите, осъществявани от сектор „Държавно управление" и кодирани съгласно ЕСС '95. Публикацията съдържа данни както за сектор „Държавно управление" (S.13) като цяло, така и за неговите подсектори: Централно държавно управление - S.1311 (включва всички единици, чиито отчети са включени в централния бюджет, университети, Българска национална телевизия, Българско национално радио, извънбюджетни сметки, болници, финансирани от правителството, и други институционални единици със самостоятелни бюджети); Местно държавно управление - S.1313 (включва всички общини, болниците, финансирани от тях, и извънбюджетни сметки и фондове към общините); и Социалноосигурителни фондове - S.1314 (Национален осигурителен институт и Национална здравноосигурителна каса).

Данните, характеризиращи сектор „Държавно управление", са представени в три вида таблици: **Основни нефинансови индикатори за сектор „Държавно управление"** - представени са приходите и разходите на сектора, като е следвана структурата на сметките по институционални сектори като цяло, както и някои балансиращи статии; **Данъци и социални осигуровки по видове и подсектори на държавното управление** - съдържа по-детайлизирана информация за приходите в държавния бюджет от данъци и социални осигуровки; **Разходи на сектор „Държавно управление" по функции** - характеризира разходите на държавното управление, класифицирани по видове функции съгласно възприетата „Класификация на функциите на разходите на държавното управление" (КОФОГ).

METHODOLOGICAL NOTES

Elaboration of non-financial accounts of General Government sector

Non-financial accounts for General Government sector are compiled according to the Commission Regulation 1500/2000, which provides list of main aggregates of the transactions, realized by General Government sector and coded according to ESA'95. The publication contains data not only for General Government sector (S13) as well as for its sub sectors: Central Government - S.1311 (includes all entities which annual reports are included in the Government Budget, public universities, the Bulgarian National Television, the Bulgarian National Radio, extra-budgetary accounts, hospitals financed by the central Government and other institutional entities with separate budgets); Local Government - S.1313 (includes all municipalities, municipal hospitals and municipal extra-budgetary accounts and funds); Social Security Funds - S.1314 (National Social Security Institute and the National Health Insurance Fund)

Data for General Government sector are introduced by three types of tables: „Main aggregates of General Government sector" in which are presented general Government's revenue and expenditure following the structure of institutional sectors and balancing items as well; „Taxes and social contributions by sub-sectors of General Government" which consists more detail data for taxes and social contributions recorded under the resource side and „General Government expenditure by function" in which the data from expenditure side are distributed according COFOG classification.

Основни източници на данни за разработване на сметките за държавно управление:

- отчет за касовото изпълнение на Консолидирания държавен бюджет, както и на отделните бюджетни единици;
- допълнителна административна информация от Министерството на финансите за начислени данъци съгласно изискванията на ЕСС ’95 за записване на трансакциите на начислена основа;
- административна информация от други министерства и ведомства за размера на таксите, които имат данъчен характер.

Приходите на сектор „Държавно управление“ се състоят от следните категории съгласно ЕСС ’95 и са отразени по източници в бюджета:

P.11	Пазарна продукция
P.12	Продукция за собствена крайна употреба
P.13	Друга непазарна продукция
P.131	Плащания за друга непазарна продукция
P.132	Друга непазарна продукция, други
D.2	Данъци върху производството и вноса
D.39	Други субсидии на производство
D.4	Доходи от собственост
D.5	Текущи данъци върху доходите, богатството и други
D.61	Социални вноски
D.7	Други текущи трансфери
D.9	Капиталови трансфери.

Разходите на сектор „Държавно управление“ включват следните ЕСС ’95 категории, като отразяват предназначението им:

P.2	Междинно потребление
P.5	Бруто капиталообразуване
D.1	Заплати и възнаграждения за персонал
D.29	Други данъци върху производството
D.3	Дължими субсидии
D.4	Приходи и доходи от собственост
D.5	Текущи данъци върху доходите, богатството и други
D.62	Социални помощи, различни от социалните помощи в натура

Main sources for elaboration of General Government accounts are:

- execution of the consolidated state budget and state units reports;
- additional administrative information from Ministry of Finance for taxes on accrual basis according to ESA’95 requirements and recording the transactions on accrual basis;
- administrative information from other ministries and agencies for these fees which are consider as taxes.

Government revenues comprise the following ESA’ 95 categories, recorded under the resource side of general Government accounts:

P.11	Market output
P.12	Output for own final use
P.13	Other non-market output
P.131	Payments for the other non-market output
P.132	Other non-market output, other
D.2	Taxes on production and imports
D.39	Other subsidies on productions
D.4	Property income
D.5	Current taxes on income, wealth etc.
D.61	Social contributions
D.7	Other current transfers
D.9	Capital transfers

Government expenditures comprise the following ESA’ 95 categories, recorded under the use side of general Government accounts:

P.2	Intermediate consumption
P.5	Gross capital formation
D.1	Compensation of employees
D.29	Other taxes on production
D.3	Subsidies, payable
D.4	Property income, payable
D.5	Current taxes on income, wealth etc.
D.62	Social benefits other than social transfers in kind

D.6311+ D.63121+ D.63131	Социални помощи в натура, свързани с разходите за продукти, доставяни на домакинствата от пазарни производители
D.7	Други текущи трансфери
D.8	Корекции за промяна в нетните участия на домакинствата в резервите на пенсионните фондове
D.9	Дължими капиталови трансфери
K.2	Придобиване минус продажби на нефинансови непроизведени активи.

Данъци и социални осигуровки по видове данъци и подсектори на сектор „Държавно управление“

Данъците и социалните осигуровки (D) са част от операциите на сектор „Държавно управление“, имащи преразпределителен характер, и отразяват операциите, извършвани между институционалните сектори в националната икономика и подсекторите на сектор „Държавно управление“.

Данъците и социалните осигуровки се класифицират в следните основни групи: данъци върху производството и вноса (D.2), текущи данъци върху дохода и имуществото (D.5), данъци върху капитала (D.91) и социалноосигурителни вноски (D.61).

Данъците върху производството и вноса се състоят от задължителни, неподлежащи на компенсиране плащания, които се налагат като данъчно задължение от сектор „Държавно управление” или от институциите на Европейския съюз по отношение на производството и вноса на стоки и услуги, наемането на работна ръка, собствеността или използването на земя, сгради или други активи, използвани в производството. Тези данъци подлежат на заплащане независимо от наличието на печалба.

Текущите данъци върху дохода, имуществото и др. покриват всички задължителни, неподлежащи на компенсиране плащания, наложени от правителството и от останалия свят върху дохода и имуществото на институционалните единици, както и някои периодични данъци, различни от тези върху дохода и имуществото.

Данъците върху капитала включват данъци, начислявани на нередовни и редки интер-

D.6311+ D.63121 + D.63131	Social transfers in kind related to expenditure on products supplied to households via market producers
D.7	Other current transfers
D.8	Adjustments for the change in net equity of households in pension funds reserves
D.9	Capital transfers, payable
K.2	Acquisitions less disposals of non-produced non-financial assets

Taxes and social contributions by sub-sectors of General Government

Taxes and social contributions (D) are part of the transactions of the General Government sector that have a redistributive nature. They record the transactions done between the institutional sectors of the national economy and the sub-sectors of General Government.

Taxes and Social contributions are classified in the following main categories: Taxes on production and imports (D.2), Taxes on income and wealth (D.5), Taxes on capital (D.91) and Social security contributions (D.61).

Taxes on production and imports consist of compulsory, unrequited payments, which are levied by General Government or by the institutions of the EU in respect to the production and imports of goods and services, the employment of labour, the ownership or use of land, buildings or other assets used in production. These taxes are payable whether or not profits are made.

Taxes on income and wealth cover all compulsory, unrequited payments, levied periodically by General Government and by the rest of the world on the income and wealth of institutional units, and some periodic taxes which are assessed neither on the income nor the wealth.

Taxes on capital include taxes, levied over irregular and rare intervals of time on the value of the assets or

вали върху стойността на активите или нетната стойност - собственост на институционални единици или върху стойностите на активи, трансферирани между тези единици като резултат от завещания, дарения или други трансфери.

Социалноосигурителните вноски се отнасят до задълженията на работодатели, наети лица, самонаети и ненаети лица за плащане на социалноосигурителни вноски към сектор „Държавно управление", подсектор „Социалноосигурителни фондове".

България има ангажимент да предоставя статистическа информация на Евростат по отношение на основните компоненти на приходите на сектор „Държавно управление" и социалноосигурителните вноски, различни от социалните помощи в натура съгласно изискванията на Регламент № 264/2000 на Европейската комисия от 3.02.2000 година.

Основните източници за разработването на статистическа информация за данъците и социалните осигуровки по видове данъци и подсектори на сектор „Държавно управление" са:

- отчет за касовото изпълнение на Консолидирания държавен бюджет, както и на отделните бюджетни единици;

- допълнителна статистическа информация от Министерство на финансите за основните видове данъци (ДДС, акцизи, данък върху доходите на физическите лица, корпоративен данък и др.) за целите на представянето им по метода на модифицирана касова основа; от 2007 г. социалните осигуровки се записват на касова основа;

- допълнителна статистическа информация от други министерства и ведомства (за таксите при внос на селскостопански продукти, във връзка със замърсяване на околната среда и др.).

net worth - property of the institutional units, or on the value of assets transferred between those units as a result of inheritance, donations or other transfers.

Social security contributions include all obligations of employers, employees, self- and non-employed persons regarding the payment of social contributions to General Government, subsector Social Security Funds.

Bulgaria is obliged to present statistical information to EUROSTAT regarding the main components of income of General Government and all social security contributions different from social benefits in kind according to the requirements of Council Regulation (EC) No 264/2000 on quarterly taxes and social payments;

The main sources of information for the elaboration of data for taxes and social contributions by sub-sectors of General Government are:

- report on the execution of the consolidated state budget as well as reports of other budgetary units;

- additional statistical information from Ministry of Finance for taxes on accrual basis according to ESA'95 requirements and recording the transactions based on the time-adjusted cash method (VAT, excise, Personal Income Tax, Corporate income taxation); social contributions are reported on cash basis from 2007.

- and additional statistical information from other ministries and agencies on import taxes on agricultural products, pollution, etc.

8.1.1. Основни нефинансови индикатори за сектор „Държавно управление", 2006 година
Main aggregates of General Government sector, 2006

Код Code	Наименование на трансакцията	Сектор Sector	Държавно управление General Government
		връзки Relation	SES13
P1	Брутна продукция	1=2+3	9279.916
P11+P12	Пазарна продукция и продукция за собствено крайно потребление	2	106.142
P13	Друга непазарна продукция	3=4+5	9173.774
P131	Плащания за друга непазарна продукция	4	427.066
P132	Друга непазарна продукция, друга	5	8746.708
P11+P12+P131	Пазарна продукция, продукция за собствено крайно потребление и плащания за друга непазарна продукция	6=2+4	533.208
P2	Междинно потребление	7	3794.009
B1G	Брутна добавена стойност	8=1-7	5485.907
K1	Потребление на основен капитал	9	951.917
B1N	Нетна добавена стойност	10=8-9	4533.990
D1PAY	Компенсация на наетите, платена	11	4533.990
D29PAY	Други данъци върху производството, платени	12	-
D39REC	Други субсидии върху производството, получени	13	-
B2N	Оперирящ излишък, нето	14=10-11-12+13	0.000
D2REC	Данъци върху производството и вноса, получени	15	8925.067
D4REC	Доход от собственост, получен (1)	16	678.094
D3PAY	Субсидии, платени	17	373.698
D4PAY	Доход от собственост, платен (1)	18=19+20	690.955
TRD4PAY_SES1311	в т.ч. платен на сектор S1311 (1)		-
TRD4PAY_SES1313	в т.ч.платен на сектор S1313 (1)		-
TRD4PAY_SES1314	в т.ч. платен на сектор S1314 (1)		-
D41PAY	Лихви (1)	19	690.955
D42PAY_D45PAY	Друг доход от собственост, платен (1)	20	-
B5N	Салдо на първичните доходи, нето	21=14+15 + 16-17-18	8538.508
D5REC	Текущи данъци върху дохода, имуществото и други	22	2473.066
D61REC	Социалноосигурителни вноски, получени	23=24+25	4296.832
D611REC	Фактически осигурителни вноски	24	4296.832
D612REC	Условни осигурителни вноски	25	-
D7REC	Други текущи трансфери, получени (1)	26	1639.409
D5PAY	Текущи данъци върху дохода, имуществото и други	27	29.203
D62PAY	Социални помощи без социални трансфери в натура, платени	28	5273.196
D6311PAY+ D63121PAY+ D63131PAY	Социални трансфери в натура, свързани с разходи върху производството за пазарни производители и съпътстващи домакинствата, платени	29	560.566
D62PAY+ D6311PAY+ D63121PAY+ D63131PAY	Социални помощи без социални трансфери в натура и социални трансфери в натура, свързани с разходи върху производството за пазарни производители и съпътстващи домакинствата, платени	30=28+29	5833.762
D7PAY	Други текущи трансфери, платени (1)	31	536.531
D7PAY_SES1311	в т.ч. платени на сектор S1311 (1)		-

(Млн. левове)
(Million levs)

Централно държавно управление Central Government	Местно държавно управление Local Government	Социалноосигурителни фондове Social security funds	Transaction Label
SES1311	SES1313	SES1314	
5985.900	3174.638	119.378	Output
53.551	52.428	0.163	Market output and output for own final use
5932.349	3122.210	119.215	Other non-market output
235.568	179.267	12.231	Payments for other non-market output
5696.781	2942.943	106.984	Other non-market output, other
289.119	231.695	12.394	Market output, output for own final use and payments for other non-market output
2351.834	1389.110	53.065	Intermediate consumption
3634.066	1785.528	66.313	Value added, gross
485.409	453.030	13.478	Consumption of fixed capital
3148.657	1332.498	52.835	Value added, net
3148.657	1332.498	52.835	Compensation of employees, payable
-	-	-	Other taxes on production, payable
-	-	-	Other subsidies on production, receivable
0.000	0.000	0.000	Operating surplus, net
8787.847	137.220	-	Taxes on production and imports, receivable
622.956	36.893	18.245	Property income, receivable (1)
341.044	32.654	-	Subsidies, payable
686.192	3.837	0.926	Property income, payable (1)
-	-	-	of which, payable to sub-sector S1311(1)
-	-	-	of which, payable to sub-sector S1313 (1)
-	-	-	of which, payable to sub-sector S1314 (1)
686.192	3.837	0.926	Interest (1)
-	-	-	Other property income, payable (1)
8383.567	137.622	17.319	Balance of primary incomes, net
2447.733	.	-	Current taxes on income, wealth etc., receivable
0.000	-	4296.832	Social contributions, receivable
0.000	-	4296.832	Actual social contributions
-	-	-	Imputed social contributions
1654.665	2774.830	1755.885	Other current transfers, receivable (1)
29.203	-	-	Current taxes on income, wealth etc., payable
591.215	9.382	4672.599	Social benefits other than social transfers in kind, payable
-	-	560.566	Social transfers in kind related to expenditure on products supplied to households via market producers, payable
591.215	9.382	5233.165	Social benefits other than social transfers in kind and social transfers in kind related to expenditure on products supplied to households via market producers, payable
4014.983	80.906	986.613	Other current transfers, payable (1)
-	-	527.732	of which, payable to sub-sector S1311(1)

8.1.1. Основни нефинансови индикатори за сектор „Държавно управление", 2006 година
Main aggregates of General Government sector, 2006

(Продължение и край)
(Continued and end)

Код Code	Наименование на трансакцията	Сектор Sector	Държавно управление General Government
		връзки Relation	SES13
TRD7PAY_SES1313	в т.ч. платени на сектор S1313 (1)		-
TRD7PAY_SES1314	в т.ч. платени на сектор S1314 (1)		-
B6N	Разполагаем доход, нето	32=21+22+23+26-27-28-31	11108.885
P3	Разходи за крайно потребление	33=34+35	9307.274
P31	Разходи за индивидуално потребление	34	4307.570
P32	Разходи за колективно потребление	35	4999.704
D8	Корекция в изменението на нетната стойност на активите на домакинствата в резервите на пенсионните фондове	36	-
B8G	Спестяване, бруто	37=38+9	2753.528
B8N	Спестяване, нето	38=32-33-36	1801.611
D9REC	Капиталови трансфери, получени	39=40+41	222.705
D91REC	Данъци върху капитала, получени	40	210.846
D92REC+D99REC	Други капиталови трансфери и инвестиционни субсидии, получени	41	11.859
D9PAY	Капиталови трансфери, платени (1)	42	132.033
D9PAY_SES1311	в т.ч. платени на сектор S1311 (1)		-
D9PAY_SES1313	в т.ч. платени на сектор S1313 (1)		-
D9PAY_SES1314	в т.ч. платени на сектор S1314 (1)		-
P5	Бруто капиталообразуване	43=44+45	2084.470
P51	Бруто образуване на основен капитал	44	2064.874
P52+P53	Изменение на запасите и придобиване минус намаление на ценности	45	19.596
K2	Придобиване минус намаление на нефинансови непроизведени активи	46	-209.809
P5+K2	Бруто капиталообразуване и придобиване минус намаление на нефинансови непроизводствени активи	47=43+46	1874.661
B9	Нето предоставени (+)/Нето получени (-) заеми	48=37+39-42-47	969.539
TE	Общо разходи	49=7+11+12+17+18+27+30+31+36+42+47	17798.842
TR	Общо приходи	50=6+13+15+16+22+23+26+39	18768.381
D995	Капиталов трансфер от държавно управление към съответните сектори, представящи данъци и социалноосигурителни плащания, които никога няма да бъдат събрани	51	-
EDP_D41	Лихви, вкл. парични потоци по суапове и лихвени форуърди	52	690.955
EDP_B9	Нето предоставени (+)/Нето получени (-) заеми от нотификационните таблици	53	969.539

[1] Данните за компонентите D4, D7 и D9 са консолидирани вътре в подсекторите, а не между самите сектори.

(Млн. левове)
(Million levs)

Централно държавно управление Central Government	Местно държавно управление Local Government	Социалноосигурителни фондове Social security funds	Transaction Label
SES1311	SES1313	SES1314	
2093.510	-	204.272	of which, payable to sub-sector S1313 (1)
1720.457	-	-	of which, payable to sub-sector S1314 (1)
7850.564	2847.497	410.824	Disposable income, net
5696.781	2942.943	667.550	Final consumption expenditure
1921.757	1759.821	625.992	Individual consumption expenditure
3775.024	1183.122	41.558	Collective consumption expenditure
-	-	-	Adjustment for the change in net equity of households in pension funds reserves
2639.192	357.584	-243.248	Saving, gross
2153.783	-95.446	-256.726	Saving, net
5.751	216.954	-	Capital transfers, receivable
.	210.846	-	Capital taxes
5.751	6.108	-	Other capital transfers and investment grants, receivable
122.563	9.470	-	Capital transfers, payable (1)
-	.	-	of which, payable to sub-sector S1311(1)
.	-	-	of which, payable to sub-sector S1313 (1)
.	.	-	of which, payable to sub-sector S1314 (1)
1411.231	665.782	7.457	Gross capital formation
1391.973	665.444	7.457	Gross fixed capital formation
19.258	0.338	-	Changes in inventories and acquisitions less disposals of valuables
-6.967	-202.900	-	Acquisitions less disposals of non-produced non-financial assets
1404.264	462.882	7.515	Gross capital formation and Acquisitions less disposals of non-financial non-produced assets
1118.116	102.186	-250.763	Net lending (+)/Net borrowing (-)
12689.955	3320.739	6334.119	Total expenditure
13808.071	3422.925	6083.356	Total revenue
-	-	-	Capital transfers from general Government to relevant sectors representing taxes and social contributions assessed but unlikely to be collected
686.192	3.837	0.926	Interest (1) including flows on swaps and FRAs
1118.116	102.186	-250.763	Net lending (+)/Net borrowing (-) under the EDP

[1] Data on items D4, D7 and D9 are consolidated within each sub-sector but not between sub-sectors.

8.1.2. Основни нефинансови индикатори за сектор „Държавно управление", 2007 година
Main aggregates of General Government sector, 2007

Код Code	Наименование на трансакцията	Сектор Sector	Държавно управление General Government
		връзки Relation	SES13
P1	Брутна продукция	1=2+3	11020.020
P11+P12	Пазарна продукция и продукция за собствено крайно потребление	2	199.621
P13	Друга непазарна продукция	3=4+5	10820.399
P131	Плащания за друга непазарна продукция	4	1182.254
P132	Друга непазарна продукция, друга	5	9638.145
P11+P12+P131	Пазарна продукция, продукция за собствено крайно потребление и плащания за друга непазарна продукция	6=2+4	1381.875
P2	Междинно потребление	7	4528.449
B1G	Брутна добавена стойност	8=1-7	6491.571
K1	Потребление на основен капитал	9	1167.691
B1N	Нетна добавена стойност	10=8-9	5323.880
D1PAY	Компенсация на наетите, платена	11	5323.880
D29PAY	Други данъци върху производството, платени	12	-
D39REC	Други субсидии върху производството, получени	13	-
B2N	Оперирящ излишък, нето	14=10-11-12+13	0.000
D2REC	Данъци върху производството и вноса, получени	15	10047.156
D4REC	Доход от собственост, получен (1)	16	828.570
D3PAY	Субсидии, платени	17	500.186
D4PAY	Доход от собственост, платен (1)	18=19+20	708.894
TRD4PAY_SES1311	в т.ч. платен на сектор S1311 (1)		-
TRD4PAY_SES1313	в т.ч. платен на сектор S1313 (1)		-
TRD4PAY_SES1314	в т.ч. платен на сектор S1314 (1)		-
D41PAY	Лихви (1)	19	708.894
D42PAY_D45PAY	Друг доход от собственост, платен (1)	20	-
B5N	Салдо на първичните доходи, нето	21=14+15+16-17-18	9666.646
D5REC	Текущи данъци върху дохода, имуществото и други	22	4591.743
D61REC	Социалноосигурителни вноски, получени	23=24+25	4890.277
D611REC	Фактически осигурителни вноски	24	4890.277
D612REC	Условни осигурителни вноски	25	0.000
D7REC	Други текущи трансфери, получени (1)	26	2295.628
D5PAY	Текущи данъци върху дохода, имуществото и други	27	26.360
D62PAY	Социални помощи без социални трансфери в натура, платени	28	5764.471
D6311PAY+ D63121PAY+ D63131PAY	Социални трансфери в натура, свързани с разходи върху производството за пазарни производители и съпътстващи домакинствата, платени	29	717.589
D62PAY+ D6311PAY+ D63121PAY+ D63131PAY	Социални помощи без социални трансфери в натура и социални трансфери в натура, свързани с разходи върху производството за пазарни производители и съпътстващи домакинствата, платени	30=28+29	6482.060
D7PAY	Други текущи трансфери, платени (1)	31	1404.989
D7PAY_SES1311	в т.ч. платени на сектор S1311 (1)		-

(Млн. левове)
(Million levs)

Централно държавно управление Central Government	Местно държавно управление Local Government	Социалноосигурителни фондове Social security funds	Transaction Label
SES1311	SES1313	SES1314	
7323.213	3561.595	135.212	Output
144.650	54.758	0.213	Market output and output for own final use
7178.563	3506.837	134.999	Other non-market output
860.986	320.713	0.555	Payments for other non-market output
6317.577	3186.124	134.444	Other non-market output, other
1005.636	375.471	0.768	Market output, output for own final use and payments for other non-market output
2886.156	1586.078	56.215	Intermediate consumption
4437.057	1975.517	78.997	Value added, gross
681.428	472.414	13.849	Consumption of fixed capital
3755.629	1503.103	65.148	Value added, net
3755.629	1503.103	65.148	Compensation of employees, payable
-	-	-	Other taxes on production, payable
-	-	-	Other subsidies on production, receivable
0.000	0.000	0.000	Operating surplus, net
9866.073	181.083	-	Taxes on production and imports, receivable
748.049	61.101	19.420	Property income, receivable (1)
459.264	40.922	-	Subsidies, payable
699.132	8.561	1.201	Property income, payable (1)
-	-	-	of which, payable to sub-sector S1311(1)
-	-	-	of which, payable to sub-sector S1313 (1)
-	-	-	of which, payable to sub-sector S1314 (1)
699.132	8.561	1.201	Interest (1)
-	-	-	Other property income, payable (1)
9455.726	192.701	18.219	Balance of primary incomes, net
4565.505	26.238	-	Current taxes on income, wealth etc., receivable
0.000	-	4890.277	Social contributions, receivable
0.000	-	4890.277	Actual social contributions
0.000	-	0.000	Imputed social contributions
2486.110	2992.217	2227.932	Other current transfers, receivable (1)
26.360	.	-	Current taxes on income, wealth etc., payable
565.464	9.707	5189.300	Social benefits other than social transfers in kind, payable
-	-	717.589	Social transfers in kind related to expenditure on products supplied to households via market producers, payable
565.464	9.707	5906.889	Social benefits other than social transfers in kind and social transfers in kind related to expenditure on products supplied to households via market producers, payable
5644.870	151.436	1019.314	Other current transfers, payable (1)
-	-	529.510	of which, payable to sub-sector S1311(1)

8.1.2. Основни нефинансови индикатори за сектор „Държавно управление", 2007 година
Main aggregates of General Government sector, 2007

(Продължение и край)
(Continued and end)

Код Code	Наименование на трансакцията	Сектор Sector	Държавно управление General Government
		връзки Relation	SES13
TRD7PAY_SES1313	в т.ч. платени на сектор S1313 (1)		-
TRD7PAY_SES1314	в т.ч. платени на сектор S1314 (1)		-
B6N	Разполагаем доход, нето	32=21+22+23+26-27-28-31	14248.474
P3	Разходи за крайно потребление	33=34+35	10355.734
P31	Разходи за индивидуално потребление	34	4604.350
P32	Разходи за колективно потребление	35	5751.384
D8	Корекция в изменението на нетната стойност на активите на домакинствата в резервите на пенсионните фондове	36	-
B8G	Спестяване, бруто	37=38+9	5060.431
B8N	Спестяване, нето	38=32-33-36	3892.740
D9REC	Капиталови трансфери, получени	39=40+41	591.604
D91REC	Данъци върху капитала, получени	40	316.266
D92REC+D99REC	Други капиталови трансфери и инвестиционни субсидии, получени	41	275.338
D9PAY	Капиталови трансфери, платени (1)	42	2073.199
D9PAY_SES1311	в т.ч., платени на сектор S1311 (1)		-
D9PAY_SES1313	в т.ч., платени на сектор S1313 (1)		-
D9PAY_SES1314	в т.ч., платени на сектор S1314 (1)		-
P5	Бруто капиталообразуване	43=44+45	3240.420
P51	Бруто образуване на основен капитал	44	3158.957
P52+P53	Изменение на запасите и придобиване минус намаление на ценности	45	81.463
K2	Придобиване минус намаление на нефинансови непроизведени активи	46	-360.281
P5+K2	Бруто капиталообразуване и придобиване минус намаление на нефинансови непроизводствени активи	47=43+46	2880.139
B9	Нето предоставени (+)/Нето получени (-) заеми	48=37+39-42-47	698.697
TE	Общо разходи	49=7+11+12+17+18+27+30+31+36+42+47	23928.156
TR	Общо приходи	50=6+13+15+16+22+23+26+39	24626.853
D995	Капиталов трансфер от държавно управление към съответните сектори, представящи данъци и социалноосигурителни плащания, които никога няма да бъдат събрани	51	-
EDP_D41	Лихви, вкл. парични потоци по суапове и лихвени форуърди	52	708.894
EDP_B9	Нето предоставени (+)/Нето получени (-) заеми от нотификационните таблици	53	698.654

[1] Данните за компонентите D4, D7 и D9 са консолидирани вътре в подсекторите, а не между самите сектори.

(Млн. левове)
(Million levs)

Централно държавно управление Central Government	Местно държавно управление Local Government	Социалноосигурителни фондове Social security funds	Transaction Label
SES1311	SES1313	SES1314	
2477.195	-	215.655	of which, payable to sub-sector S1313 (1)
2188.271	.	.	of which, payable to sub-sector S1314 (1)
10270.647	3050.013	927.814	Disposable income, net
6317.577	3186.117	852.040	Final consumption expenditure
1890.484	1899.870	813.996	Individual consumption expenditure
4427.093	1286.247	38.044	Collective consumption expenditure
-	-	-	Adjustment for the change in net equity of households in pension funds reserves
4634.498	336.310	89.623	Saving, gross
3953.070	-136.104	75.774	Saving, net
272.103	319.501	-	Capital transfers, receivable
0.000	316.266	-	Capital taxes
272.103	3.235	-	Other capital transfers and investment grants, receivable
2063.115	10.084	-	Capital transfers, payable (1)
-	.	-	of which, payable to sub-sector S1311(1)
.	-	-	of which, payable to sub-sector S1313 (1)
.	.	-	of which, payable to sub-sector S1314 (1)
2168.834	1060.113	11.473	Gross capital formation
2092.610	1054.874	11.473	Gross fixed capital formation
76.224	5.239	-	Changes in inventories and acquisitions less disposals of valuables
-11.337	-348.944	-	Acquisitions less disposals of non-produced non-financial assets
2157.497	711.169	11.473	Gross capital formation and Acquisitions less disposals of non-financial non-produced assets
685.989	-65.442	78.150	Net lending (+)/Net borrowing (-)
18257.487	4021.060	7060.240	Total expenditure
18943.476	3955.611	7138.397	Total revenue
-	-	-	Capital transfers from general Government to relevant sectors representing taxes and social contributions assessed but unlikely to be collected
699.132	8.561	1.201	Interest (1) including flows on swaps and FRAs
685.971	-65.467	78.150	Net lending (+)/Net borrowing (-) under the EDP

[1] Data on items D4, D7 and D9 are consolidated within each sub-sector but not between sub-sectors.

8.1.3. Основни нефинансови индикатори за сектор „Държавно управление", 2008 година
Main aggregates of General Government sector, 2008

Код Code	Наименование на трансакцията	Сектор Sector	Държавно управление General Government
		връзки Relation	SES13
P1	Брутна продукция	1=2+3	12347.175
P11+P12	Пазарна продукция и продукция за собствено крайно потребление	2	169.253
P13	Друга непазарна продукция	3=4+5	12177.922
P131	Плащания за друга непазарна продукция	4	1367.986
P132	Друга непазарна продукция, друга	5	10809.936
P11+P12+P131	Пазарна продукция, продукция за собствено крайно потребление и плащания за друга непазарна продукция	6=2+4	1537.239
P2	Междинно потребление	7	4996.099
B1G	Брутна добавена стойност	8=1-7	7351.076
K1	Потребление на основен капитал	9	987.068
B1N	Нетна добавена стойност	10=8-9	6364.008
D1PAY	Компенсация на наетите, платена	11	6364.008
D29PAY	Други данъци върху производството, платени	12	-
D39REC	Други субсидии върху производството, получени	13	-
B2N	Оперираща излишък, нето	14=10-11-12+13	0.000
D2REC	Данъци върху производството и вноса, получени	15	12082.541
D4REC	Доход от собственост, получен (1)	16	1240.647
D3PAY	Субсидии, платени	17	796.746
D4PAY	Доход от собственост, платен (1)	18=19+20	607.899
TRD4PAY_SES1311	в т.ч. платен на сектор S1311 (1)		-
TRD4PAY_SES1313	в т.ч. платен на сектор S1313 (1)		-
TRD4PAY_SES1314	в т.ч. платен на сектор S1314 (1)		-
D41PAY	Лихви (1)	19	607.899
D42PAY_D45PAY	Друг доход от собственост, платен (1)	20	-
B5N	Салдо на първичните доходи, нето	21=14+15+16-17-18	11918.543
D5REC	Текущи данъци върху дохода, имуществото и други	22	4245.859
D61REC	Социалноосигурителни вноски, получени	23=24+25	5392.645
D611REC	Фактически осигурителни вноски	24	5392.645
D612REC	Условни осигурителни вноски	25	0.000
D7REC	Други текущи трансфери, получени (1)	26	2704.663
D5PAY	Текущи данъци върху дохода, имуществото и други	27	20.909
D62PAY	Социални помощи без социални трансфери в натура, платени	28	7009.713
D6311PAY+ D63121PAY+ D63131PAY	Социални трансфери в натура, свързани с разходи върху производството за пазарни производители и съпътстващи домакинствата, платени	29	1060.386

[1] Данните за компонентите D4, D7 и D9 са консолидирани вътре в подсекторите, а не между самите сектори.

(Млн. левове)
(Million levs)

Централно държавно управление Central Government	Местно държавно управление Local Government	Социалноосигурителни фондове Social security funds	Transaction Label
SES1311	SES1313	SES1314	
8053.363	4137.915	155.897	Output
105.623	63.396	0.234	Market output and output for own final use
7947.740	4074.519	155.663	Other non-market output
1000.219	367.056	0.711	Payments for other non-market output
6947.521	3707.463	154.952	Other non-market output, other
1105.842	430.452	0.945	Market output, output for own final use and payments for other non-market output
3063.553	1864.301	68.245	Intermediate consumption
4989.810	2273.614	87.652	Value added, gross
518.606	455.426	13.036	Consumption of fixed capital
4471.204	1818.188	74.616	Value added, net
4471.204	1818.188	74.616	Compensation of employees, payable
-	-	-	Other taxes on production, payable
-	-	-	Other subsidies on production, receivable
0.000	0.000	0.000	Operating surplus, net
11837.754	244.787	-	Taxes on production and imports, receivable
1116.769	100.319	23.559	Property income, receivable (1)
741.295	55.451	-	Subsidies, payable
596.447	10.072	1.380	Property income, payable (1)
-	-	-	of which, payable to sub-sector S1311(1)
-	-	-	of which, payable to sub-sector S1313 (1)
-	-	-	of which, payable to sub-sector S1314 (1)
596.447	10.072	1.380	Interest (1)
-	-	-	Other property income, payable (1)
11616.781	279.583	22.179	Balance of primary incomes, net
4195.933	49.926	-	Current taxes on income, wealth etc., receivable
-	-	5392.645	Social contributions, receivable
-	-	5392.645	Actual social contributions
-	-	0.000	Imputed social contributions
2373.057	3617.384	2823.936	Other current transfers, receivable (1)
20.909	.	-	Current taxes on income, wealth etc., payable
656.753	12.020	6340.940	Social benefits other than social transfers in kind, payable
-	-	1060.386	Social transfers in kind related to expenditure on products supplied to households via market producers, payable

[1] Data on items D4, D7 and D9 are consolidated within each sub-sector but not between sub-sectors.

8.1.3. Основни нефинансови индикатори за сектор „Държавно управление", 2008 година
Main aggregates of General Government sector, 2008

(Продължение и край)
(Continued and end)

Код Code	Наименование на трансакцията	Сектор Sector	Държавно управление General Government
		връзки Relation	SES13
D62PAY+ D6311PAY+ D63121PAY+ D63131PAY	Социални помощи без социални трансфери в натура и социални трансфери в натура, свързани с разходи върху производството за пазарни производители и съпътстващи домакинствата, платени	30=28+29	8070.099
D7PAY	Други текущи трансфери, платени (1)	31	1759.059
D7PAY_SES1311	в т.ч. платени на сектор S1311 (1)		-
TRD7PAY_SES1313	в т.ч. платени на сектор S1313 (1)		-
TRD7PAY_SES1314	в т.ч. платени на сектор S1314 (1)		-
B6N	Разполагаем доход, нето	32=21+22+ 23+26-27 -28-31	15472.029
P3	Разходи за крайно потребление	33=34+35	11870.322
P31	Разходи за индивидуално потребление	34	5278.658
P32	Разходи за колективно потребление	35	6591.664
D8	Корекция в изменението на нетната стойност на активите на домакинствата в резервите на пенсионните фондове	36	-
B8G	Спестяване, бруто	37=38+9	4588.775
B8N	Спестяване, нето	38=32-33-36	3601.707
D9REC	Капиталови трансфери, получени	39=40+41	493.259
D91REC	Данъци върху капитала, получени	40	363.270
D92REC+D99REC	Други капиталови трансфери и инвестиционни субсидии, получени	41	129.989
D9PAY	Капиталови трансфери, платени (1)	42	279.402
D9PAY_SES1311	в т.ч. платени на сектор S1311 (1)		-
D9PAY_SES1313	в т.ч. платени на сектор S1313 (1)		-
D9PAY_SES1314	в т.ч. платени на сектор S1314 (1)		-
P5	Бруто капиталообразуване	43=44+45	3848.419
P51	Бруто образуване на основен капитал	44	3867.389
P52+P53	Изменение на запасите и придобиване минус намаление на ценности	45	-18.970
K2	Придобиване минус намаление на нефинансови непроизведени активи	46	-202.568
P5+K2	Бруто капиталообразуване и придобиване минус намаление на нефинансови непроизводствени активи	47=43+46	3645.851
B9	Нето предоставени (+)/Нето получени (-) заеми	48=37+39-42-47	1156.781
TE	Общо разходи	49=7+11+12+17+18+27+30+31 +36+42+47	26540.072
TR	Общо приходи	50=6+13+ 15+16+22+ 23+26+39	27696.853
D995	Капиталов трансфер от държавно управление към съответните сектори, представящи данъци и социалноосигурителни плащания, които никога няма да бъдат събрани	51	-
EDP_D41	Лихви, вкл. парични потоци по суапове и лихвени форуърди	52	607.899
EDP_B9	Нето предоставени (+)/Нето получени (-) заеми от нотификационните таблици	53	1156.781

[1] Данните за компонентите D4, D7 и D9 са консолидирани вътре в подсекторите, а не между самите сектори.

(Млн. левове)
(Million levs)

Централно държавно управление Central Government	Местно държавно управление Local Government	Социалноосигурителни фондове Social security funds	Transaction Label
SES1311	SES1313	SES1314	
656.753	12.020	7401.326	Social benefits other than social transfers in kind and social transfers in kind related to expenditure on products supplied to households via market producers, payable
7259.578	114.551	494.644	Other current transfers, payable (1)
-	-	299.794	of which, payable to sub-sector S1311(1)
2804.030	-	194.798	of which, payable to sub-sector S1313 (1)
2811.092	.	-	of which, payable to sub-sector S1314 (1)
10248.531	3820.322	1403.176	Disposable income, net
6947.521	3707.463	1215.338	Final consumption expenditure
1787.962	2318.598	1172.098	Individual consumption expenditure
5159.559	1388.865	43.240	Collective consumption expenditure
-	-	-	Adjustment for the change in net equity of households in pension funds reserves
3819.616	568.285	200.874	Saving, gross
3301.010	112.859	187.838	Saving, net
127.731	365.528	-	Capital transfers, receivable
-	363.270	-	Capital taxes
127.731	2.258	-	Other capital transfers and investment grants, receivable
265.612	13.790	-	Capital transfers, payable (1)
-	.	-	of which, payable to sub-sector S1311(1)
.	-	-	of which, payable to sub-sector S1313 (1)
.	.	-	of which, payable to sub-sector S1314 (1)
2467.081	1365.622	15.716	Gross capital formation
2486.030	1365.643	15.716	Gross fixed capital formation
-18.949	-	-	Changes in inventories and acquisitions less disposals of valuables
-25.426	-177.142	-	Acquisitions less disposals of non-produced non-financial assets
2441.655	1188.480	15.716	Gross capital formation and Acquisitions less disposals of non-financial non-produced assets
1240.080	-268.457	185.158	Net lending (+)/Net borrowing (-)
19517.006	5076.853	8055.927	Total expenditure
20757.086	4808.396	8241.085	Total revenue
-	-	-	Capital transfers from general Government to relevant sectors representing taxes and social contributions assessed but unlikely to be collected
596.447	10.072	1.380	Interest (1) including flows on swaps and FRAs
1240.080	-268.457	185.158	Net lending (+)/Net borrowing (-) under the EDP

[1] Data on items D4, D7 and D9 are consolidated within each sub-sector but not between sub-sectors.

8.1.4. Основни нефинансови индикатори за сектор „Държавно управление", 2009 година
Main aggregates of General Government sector, 2009

Код Code	Наименование на трансакцията	Сектор Sector	Държавно управление General Government
		връзки Relation	SES13
P1	Брутна продукция	1=2+3	12034.986
P11+P12	Пазарна продукция и продукция за собствено крайно потребление	2	172.968
P13	Друга непазарна продукция	3=4+5	11862.018
P131	Плащания за друга непазарна продукция	4	1484.056
P132	Друга непазарна продукция, друга	5	10377.962
P11+P12+P131	Пазарна продукция, продукция за собствено крайно потребление и плащания за друга непазарна продукция	6=2+4	1657.024
P2	Междинно потребление	7	4259.886
B1G	Брутна добавена стойност	8=1-7	7775.100
K1	Потребление на основен капитал	9	986.441
B1N	Нетна добавена стойност	10=8-9	6788.659
D1PAY	Компенсация на наетите, платена	11	6788.659
D29PAY	Други данъци върху производството, платени	12	-
D39REC	Други субсидии върху производството, получени	13	-
B2N	Оперирящ излишък, нето	14=10-11-12+13	0.000
D2REC	Данъци върху производството и вноса, получени	15	10333.348
D4REC	Доход от собственост, получен (1)	16	676.177
D3PAY	Субсидии, платени	17	807.160
D4PAY	Доход от собственост, платен (1)	18=19+20	522.845
TRD4PAY_SES1311	в т.ч. платен на сектор S1311 (1)		-
TRD4PAY_SES1313	в т.ч. платен на сектор S1313 (1)		-
TRD4PAY_SES1314	в т.ч. платен на сектор S1314 (1)		-
D41PAY	Лихви (1)	19	522.845
D42PAY_D45PAY	Друг доход от собственост, платен (1)	20	-
B5N	Салдо на първичните доходи, нето	21=14+15+16-17-18	9679.520
D5REC	Текущи данъци върху дохода, имуществото и други	22	3832.594
D61REC	Социалноосигурителни вноски, получени	23=24+25	5273.073
D611REC	Фактически осигурителни вноски	24	5273.073
D612REC	Условни осигурителни вноски	25	-
D7REC	Други текущи трансфери, получени (1)	26	2536.009
D5PAY	Текущи данъци върху дохода, имуществото и други	27	16.610
D62PAY	Социални помощи без социални трансфери в натура, платени	28	8271.052
D6311PAY+ D63121PAY+ D63131PAY	Социални трансфери в натура, свързани с разходи върху производството за пазарни производители и съпътстващи домакинствата, платени	29	1101.687
D62PAY+ D6311PAY+ D63121PAY+ D63131PAY	Социални помощи без социални трансфери в натура и социални трансфери в натура, свързани с разходи върху производството за пазарни производители и съпътстващи домакинствата, платени	30=28+29	9372.739
D7PAY	Други текущи трансфери, платени (1)	31	2335.119
D7PAY_SES1311	в т.ч. платени на сектор S1311 (1)		-
TRD7PAY_SES1313	в т.ч. платени на сектор S1313 (1)		-
TRD7PAY_SES1314	в т.ч. платени на сектор S1314 (1)		-
B6N	Разполагаем доход, нето	32=21+22+23+26-27-28-31	10698.415
P3	Разходи за крайно потребление	33=34+35	11479.649
P31	Разходи за индивидуално потребление	34	5108.404
P32	Разходи за колективно потребление	35	6371.245

[1] Данните за компонентите D4, D7 и D9 са консолидирани вътре в подсекторите, а не между самите сектори.

(Млн. левове)
(Million levs)

Централно държавно управление Central Government	Местно държавно управление Local Government	Социалноосигурителни фондове Social security funds	Transaction Label
SES1311	SES1313	SES1314	
7688.464	4185.279	161.243	Output
104.639	68.120	0.209	Market output and output for own final use
7583.825	4117.159	161.034	Other non-market output
899.597	525.218	59.241	Payments for other non-market output
6684.228	3591.941	101.793	Other non-market output, other
1004.236	593.338	59.450	Market output, output for own final use and payments for other non-market output
2423.838	1765.080	70.968	Intermediate consumption
5264.626	2420.199	90.275	Value added, gross
551.324	424.478	10.639	Consumption of fixed capital
4713.302	1995.721	79.636	Value added, net
4713.302	1995.721	79.636	Compensation of employees, payable
-	-	-	Other taxes on production, payable
-	-	-	Other subsidies on production, receivable
0.000	0.000	0.000	Operating surplus, net
10028.247	305.101	-	Taxes on production and imports, receivable
587.281	73.853	15.043	Property income, receivable (1)
759.923	47.198	-	Subsidies, payable
514.922	7.192	0.731	Property income, payable (1)
-	-	-	of which, payable to sub-sector S1311(1)
-	-	-	of which, payable to sub-sector S1313 (1)
-	-	-	of which, payable to sub-sector S1314 (1)
514.922	7.192	0.731	Interest (1)
-	-	-	Other property income, payable (1)
9340.683	324.564	14.273	Balance of primary incomes, net
3777.348	55.246	-	Current taxes on income, wealth etc., receivable
-	-	5273.073	Social contributions, receivable
-	-	5273.073	Actual social contributions
-	-	-	Imputed social contributions
2408.917	3743.470	4537.224	Other current transfers, receivable (1)
15.787	0.823	-	Current taxes on income, wealth etc., payable
717.726	12.432	7540.894	Social benefits other than social transfers in kind, payable
-	-	1101.687	Social transfers in kind related to expenditure on products supplied to households via market producers, payable
717.726	12.432	8642.581	Social benefits other than social transfers in kind and social transfers in kind related to expenditure on products supplied to households via market producers, payable
9229.156	424.080	835.485	Other current transfers, payable (1)
-	-	332.544	of which, payable to sub-sector S1311(1)
3088.063	-	226.782	of which, payable to sub-sector S1313 (1)
4506.213	.	-	of which, payable to sub-sector S1314 (1)
5564.279	3685.945	1448.191	Disposable income, net
6684.228	3591.941	1203.480	Final consumption expenditure
1700.783	2246.077	1161.544	Individual consumption expenditure
4983.445	1345.864	41.936	Collective consumption expenditure

[1] Data on items D4, D7 and D9 are consolidated within each sub-sector but not between sub-sectors.

8.1.4. Основни нефинансови индикатори за сектор „Държавно управление", 2009 година
Main aggregates of General Government sector, 2009

(Продължение и край)
(Continued and end)

Код Code	Наименование на трансакцията	Сектор Sector	Държавно управление General Government
		връзки Relation	SES13
D8	Корекция в изменението на нетната стойност на активите на домакинствата в резервите на пенсионните фондове	36	-
B8G	Спестяване, бруто	37=38+9	205.207
B8N	Спестяване, нето	38=32-33-36	-781.234
D9REC	Капиталови трансфери, получени	39=40+41	325.836
D91REC	Данъци върху капитала, получени	40	190.835
D92REC+D99REC	Други капиталови трансфери и инвестиционни субсидии, получени	41	135.001
D9PAY	Капиталови трансфери, платени (1)	42	213.856
D9PAY_SES1311	в т.ч. платени на сектор S1311 (1)		-
D9PAY_SES1313	в т.ч. платени на сектор S1313 (1)		-
D9PAY_SES1314	в т.ч. платени на сектор S1314 (1)		-
P5	Бруто капиталообразуване	43=44+45	3365.826
P51	Бруто образуване на основен капитал	44	3380.314
P52+P53	Изменение на запасите и придобиване минус намаление на ценности	45	-14.488
K2	Придобиване минус намаление на нефинансови непроизведени активи	46	-89.156
P5+K2	Бруто капиталообразуване и придобиване минус намаление на нефинансови непроизводствени активи	47=43+46	3276.670
B9	Нето предоставени (+)/Нето получени (-) заеми	48=37+39-42-47	-2959.483
TE	Общо разходи	49=7+11+12+17+18+27+30+31+36+42+47	27593.544
TR	Общо приходи	50=6+13+15+16+22+23+26+39	24634.061
D995	Капиталов трансфер от държавно управление към съответните сектори, представящи данъци и социалноосигурителни плащания, които никога няма да бъдат събрани	51	-
EDP_D41	Лихви, вкл. парични потоци по суапове и лихвени форуърди	52	522.845
EDP_B9	Нето предоставени (+)/Нето получени (-) заеми от нотификационните таблици	53	-2959.483

[1] Данните за компонентите D4, D7 и D9 са консолидирани вътре в подсекторите, а не между самите сектори.

(Млн. левове)
(Million levs)

Централно държавно управление Central Government	Местно държавно управление Local Government	Социалноосигурителни фондове Social security funds	Transaction Label
SES1311	SES1313	SES1314	
-	-	-	Adjustment for the change in net equity of households in pension funds reserves
-568.625	518.482	255.350	Saving, gross
-1119.949	94.004	244.711	Saving, net
132.511	193.325	-	Capital transfers, receivable
.	190.835	-	Capital taxes
132.511	2.490	-	Other capital transfers and investment grants, receivable
204.812	9.044	-	Capital transfers, payable (1)
-	.	-	of which, payable to sub-sector S1311(1)
.	-	-	of which, payable to sub-sector S1313 (1)
.	.	-	of which, payable to sub-sector S1314 (1)
1982.266	1376.662	6.898	Gross capital formation
1998.165	1375.251	6.898	Gross fixed capital formation
-15.899	1.411	-	Changes in inventories and acquisitions less disposals of valuables
-28.207	-60.949	-	Acquisitions less disposals of non-produced non-financial assets
1954.059	1315.713	6.898	Gross capital formation and acquisitions less disposals of non-financial non-produced assets
-2594.985	-612.950	248.452	Net lending (+)/Net borrowing (-)
20533.525	5577.283	9636.338	Total expenditure
17938.540	4964.333	9884.790	Total revenue
-	-	-	Capital transfers from general Government to relevant sectors representing taxes and social contributions assessed but unlikely to be collected
514.922	7.192	0.731	Interest (1) including flows on swaps and FRAs
-2594.985	-612.950	248.452	Net lending (+)/Net borrowing (-) under the EDP

[1] Data on items D4, D7 and D9 are consolidated within each sub-sector but not between sub-sectors.

8.1.5. Основни нефинансови индикатори за сектор „Държавно управление", 2010* година
Main aggregates of General Government sector, 2010*

Код Code	Наименование на трансакцията	Сектор Sector	Държавно управление General Government
		връзки Relation	SES13
P1	Брутна продукция	1=2+3	11985.965
P11+P12	Пазарна продукция и продукция за собствено крайно потребление	2	233.866
P13	Друга непазарна продукция	3=4+5	11752.099
P131	Плащания за друга непазарна продукция	4	1552.967
P132	Друга непазарна продукция, друга	5	10199.132
P11+P12+P131	Пазарна продукция, продукция за собствено крайно потребление и плащания за друга непазарна продукция	6=2+4	1786.833
P2	Междинно потребление	7	4364.044
B1G	Брутна добавена стойност	8=1-7	7621.921
K1	Потребление на основен капитал	9	1062.761
B1N	Нетна добавена стойност	10=8-9	6559.160
D1PAY	Компенсация на наетите, платена	11	6559.160
D29PAY	Други данъци върху производството, платени	12	-
D39REC	Други субсидии върху производството, получени	13	-
B2N	Оперирящ излишък, нето	14=10-11-12+13	0.000
D2REC	Данъци върху производството и вноса, получени	15	10515.988
D4REC	Доход от собственост, получен (1)	16	780.482
D3PAY	Субсидии, платени	17	890.725
D4PAY	Доход от собственост, платен (1)	18=19+20	426.854
TRD4PAY_SES1311	в т.ч. платен на сектор S1311 (1)		-
TRD4PAY_SES1313	в т.ч. платен на сектор S1313 (1)		-
TRD4PAY_SES1314	в т.ч. платен на сектор S1314 (1)		-
D41PAY	Лихви (1)	19	426.854
D42PAY_D45PAY	Друг доход от собственост, платен (1)	20	-
B5N	Салдо на първичните доходи, нето	21=14+15+16-17-18	9978.891
D5REC	Текущи данъци върху дохода, имуществото и други	22	3457.779
D61REC	Социалноосигурителни вноски, получени	23=24+25	4969.795
D611REC	Фактически осигурителни вноски	24	4969.795
D612REC	Условни осигурителни вноски	25	-
D7REC	Други текущи трансфери, получени (1)	26	2920.022
D5PAY	Текущи данъци върху дохода, имуществото и други	27	13.288
D62PAY	Социални помощи без социални трансфери в натура, платени	28	8857.211
D6311PAY+ D63121PAY+ D63131PAY	Социални трансфери в натура, свързани с разходи върху производството за пазарни производители и съпътстващи домакинствата, платени	29	1245.965
D62PAY+ D6311PAY+ D63121PAY+ D63131PAY	Социални помощи без социални трансфери в натура и социални трансфери в натура, свързани с разходи върху производството за пазарни производители и съпътстващи домакинствата, платени	30=28+29	10103.176
D7PAY	Други текущи трансфери, платени (1)	31	877.940
D7PAY_SES1311	в т.ч. платени на сектор S1311 (1)		-
TRD7PAY_SES1313	в т.ч. платени на сектор S1313 (1)		-
TRD7PAY_SES1314	в т.ч. платени на сектор S1314 (1)		-
B6N	Разполагаем доход, нето	32=21+22+23+26-27-28-31	11578.048

[1] Данните за компонентите D4, D7 и D9 са консолидирани вътре в подсекторите, а не между самите сектори.

(Млн. левове)
(Million levs)

Централно държавно управление Central Government	Местно държавно управление Local Government	Социалноосигурителни фондове Social security funds	Transaction Label
SES1311	SES1313	SES1314	
7867.583	3964.481	153.901	Output
166.363	67.316	0.187	Market output and output for own final use
7701.220	3897.165	153.714	Other non-market output
1187.358	361.806	3.803	Payments for other non-market output
6513.862	3535.359	149.911	Other non-market output, other
1353.721	429.122	3.990	Market output, output for own final use and payments for other non-market output
2633.363	1666.880	63.801	Intermediate consumption
5234.220	2297.601	90.100	Value added, gross
729.191	322.504	11.066	Consumption of fixed capital
4505.029	1975.097	79.034	Value added, net
4505.029	1975.097	79.034	Compensation of employees, payable
-	-	-	Other taxes on production, payable
-	-	-	Other subsidies on production, receivable
0.000	0.000	0.000	Operating surplus, net
10199.658	316.330	-	Taxes on production and imports, receivable
706.150	59.485	14.847	Property income, receivable (1)
844.839	45.811	-	Subsidies, payable
416.908	9.677	0.269	Property income, payable (1)
-	-	-	of which, payable to sub-sector S1311(1)
-	-	-	of which, payable to sub-sector S1313 (1)
-	-	-	of which, payable to sub-sector S1314 (1)
416.908	9.677	0.269	Interest (1)
-	-	-	Other property income, payable (1)
9644.061	320.327	14.503	Balance of primary incomes, net
3387.658	.	-	Current taxes on income, wealth etc., receivable
-	-	4969.795	Social contributions, receivable
-	-	4969.795	Actual social contributions
-	-	-	Imputed social contributions
2980.319	3797.797	4372.979	Other current transfers, receivable (1)
13.288	.	-	Current taxes on income, wealth etc., payable
771.232	11.557	8074.422	Social benefits other than social transfers in kind, payable
-	-	1245.965	Social transfers in kind related to expenditure on products supplied to households via market producers, payable
771.232	11.557	9320.387	Social benefits other than social transfers in kind and social transfers in kind related to expenditure on products supplied to households via market producers, payable
8295.852	116.455	696.706	Other current transfers, payable (1)
-	.	530.860	of which, payable to sub-sector S1311(1)
3225.105	-	165.224	of which, payable to sub-sector S1313 (1)
4309.884	.	-	of which, payable to sub-sector S1314 (1)
6931.666	4060.233	586.149	Disposable income, net

[1] Data on items D4, D7 and D9 are consolidated within each sub-sector but not between sub-sectors.

8.1.5. Основни нефинансови индикатори за сектор „Държавно управление", 2010* година
Main aggregates of General Government sector, 2010*

(Продължение и край)
(Continued and end)

Код Code	Наименование на трансакцията	Сектор Sector	Държавно управление General Government
		връзки Relation	SES13
P3	Разходи за крайно потребление	33=34+35	11445.097
P31	Разходи за индивидуално потребление	34	5606.567
P32	Разходи за колективно потребление	35	5838.530
D8	Корекция в изменението на нетната стойност на активите на домакинствата в резервите на пенсионните фондове	36	-
B8G	Спестяване, бруто	37=38+9	1195.712
B8N	Спестяване, нето	38=32-33-36	132.951
D9REC	Капиталови трансфери, получени	39=40+41	177.558
D91REC	Данъци върху капитала, получени	40	169.728
D92REC+D99REC	Други капиталови трансфери и инвестиционни субсидии, получени	41	7.830
D9PAY	Капиталови трансфери, платени (1)	42	230.825
D9PAY_SES1311	в т.ч. платени на сектор S1311 (1)		-
D9PAY_SES1313	в т.ч. платени на сектор S1313 (1)		-
D9PAY_SES1314	в т.ч. платени на сектор S1314 (1)		-
P5	Бруто капиталообразуване	43=44+45	3366.405
P51	Бруто образуване на основен капитал	44	3359.290
P52+P53	Изменение на запасите и придобиване минус намаление на ценности	45	7.115
K2	Придобиване минус намаление на нефинансови непроизведени активи	46	-15.995
P5+K2	Бруто капиталообразуване и придобиване минус намаление на нефинансови непроизводствени активи	47=43+46	3350.410
B9	Нето предоставени (+)/Нето получени (-) заеми	48=37+39-42-47	-2207.965
TE	Общо разходи	49=7+11+12+17+18+27+30+31 +36+42+47	26816.422
TR	Общо приходи	50=6+13+ 15+16+22+ 23+26+39	24608.457
D995	Капиталов трансфер от държавно управление към съответните сектори, представящи данъци и социалноосигурителни плащания, които никога няма да бъдат събрани	51	-
EDP_D41	Лихви, вкл. парични потоци по суапове и лихвени форуърди	52	426.854
EDP_B9	Нето предоставени (+)/Нето получени (-) заеми от нотификационните таблици	53	-2207.965

[1] Данните за компонентите D4, D7 и D9 са консолидирани вътре в подсекторите, а не между самите сектори.

(Млн. левове)
(Million levs)

Централно държавно управление Central Government	Местно държавно управление Local Government	Социалноосигурителни фондове Social security funds	Transaction Label
SES1311	SES1313	SES1314	
6513.862	3535.359	1395.876	Final consumption expenditure
2173.578	2106.571	1326.418	Individual consumption expenditure
4340.284	1428.788	69.458	Collective consumption expenditure
-	-	-	Adjustment for the change in net equity of households in pension funds reserves
1146.995	847.378	-798.661	Saving, gross
417.804	524.874	-809.727	Saving, net
5.215	172.343	-	Capital transfers, receivable
-	169.728	-	Capital taxes
5.215	2.615	-	Other capital transfers and investment grants, receivable
225.436	5.389	-	Capital transfers, payable (1)
-	.	-	of which, payable to sub-sector S1311(1)
.	-	-	of which, payable to sub-sector S1313 (1)
.	.	-	of which, payable to sub-sector S1314 (1)
2297.573	1062.866	5.966	Gross capital formation
2290.458	1062.866	5.966	Gross fixed capital formation
7.115	-	-	Changes in inventories and acquisitions less disposals of valuables
29.602	-45.597	-	Acquisitions less disposals of non-produced non-financial assets
2327.175	1017.269	5.966	Gross capital formation and Acquisitions less disposals of non-financial non-produced assets
-1400.401	-2.937	-804.627	Net lending (+)/Net borrowing (-)
20033.122	4848.135	10166.238	Total expenditure
18632.721	4845.198	9361.611	Total revenue
-	-	-	Capital transfers from general Government to relevant sectors representing taxes and social contributions assessed but unlikely to be collected
416.908	9.677	0.269	Interest (1) including flows on swaps and FRAs
-1400.401	-2.937	-804.627	Net lending (+)/Net borrowing (-) under the EDP

[1] Data on items D4, D7 and D9 are consolidated within each sub-sector but not between sub-sectors.

Фиг. 1. Брутна продукция, междинно потребление и брутна добавена стойност за сектор „Държавно управление"
Figure 1. Gross output, Intermediate consumption and Gross value added of General Government sector

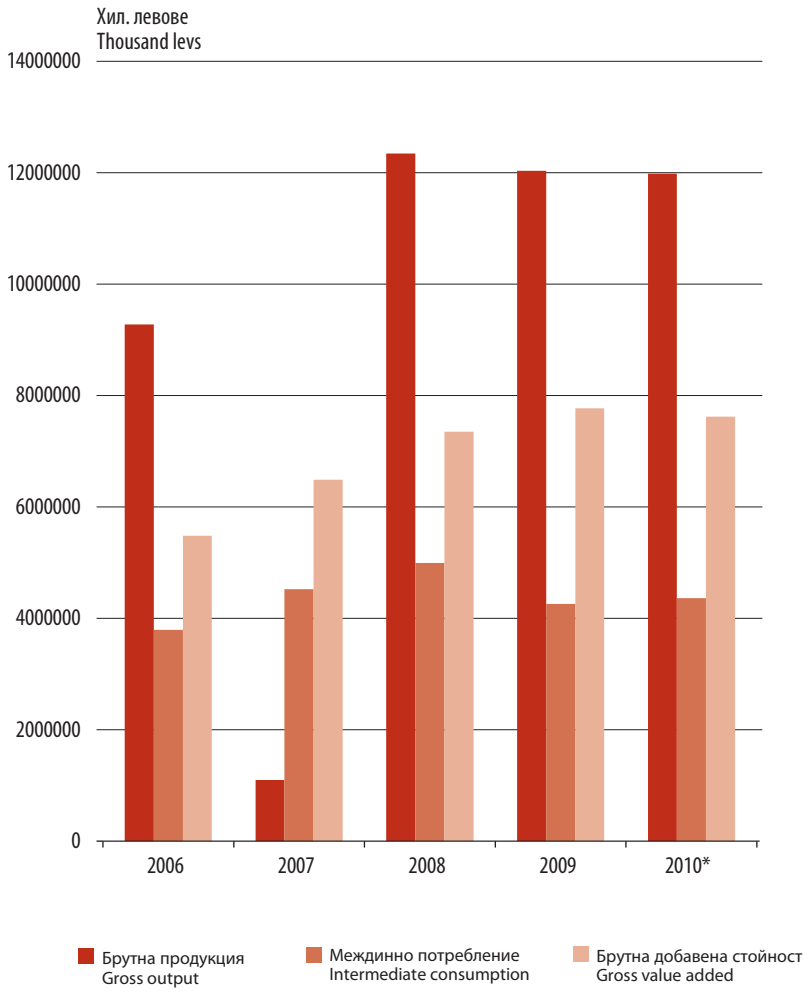

8.2.1. Видове данъци и социални осигуровки по подсектори на сектор „Държавно управление", 2006 година
Taxes and social contributions by sub-sectors of General Government, 2006

Код Code	Данъци и социални осигуровки	Сектор Sector	Държавно управление General Government	Централно държавно управление Central Government
		връзки Relation	S13	S1311
D2	**Данъци върху производството и вноса**	**1=2+26**	**8925.066**	**8787.846**
D21	**Данъци върху продуктите**	**2=3+4+13**	**8623.317**	**8611.791**
D211	Данък добавена стойност	3	5544.320	5544.320
D212	Данъци и мита върху вноса, без ДДС	4=5+6	979.173	979.173
D2121	Мита върху вноса	5	454.926	454.926
D2122	**Данъци върху вноса, без ДДС и митата върху вноса**	**6=7+ ..+12**	**524.247**	**524.247**
D2122A	Такси върху внос на селскостопански продукти	7	13.093	13.093
D2122B	Парични компенсационни суми, начислявани върху вноса	8	x	x
D2122C	Акцизи върху вноса	9	511.154	511.154
D2122D	Данъци върху общите продажби	10	x	x
D2122E	Данъци върху специфични услуги	11	x	x
D2122F	Монополна печалба при вноса	12	x	x
D214	**Данъци върху продуктите, без ДДС и данъци върху вноса**	**13=14+ ..+25**	**2099.825**	**2088.299**
D214A	Акцизи и данъци върху потреблението от сделки в страната	14	1997.872	1997.872
D214B	Държавни таксови марки	15	2.185	2.185
D214C	Данъци върху финансови и капиталови операции	16	x	x
D214D	Данъци при регистриране на МПС	17	25.343	25.343
D214E	Данъци върху развлеченията	18	11.526	x
D214F	Данъци върху лотария, хазарт и залагания	19	62.898	62.898
D214G	Данъци върху застрахователни и презастрахователни премии	20	x	x
D214H	Други данъци върху специфични услуги	21	x	x
D214I	Данъци върху общите продажби или оборота	22	x	x
D214J	Печалби на фискални монополи	23	x	x
D214K	Мита и парични компенсационни суми върху износа	24	x	x
D214L	Други данъци върху продуктите, н.д.	25	x	x
D29	**Други данъци върху производството**	**26=27+ ..+34**	**301.749**	**176.055**
D29A	Данъци върху земя, сгради или други конструкции	27	82.205	x
D29B	Данъци върху използването на дълготрайни активи	28	42.079	x
D29C	Данък върху социалните разходи	29	85.895	85.895
D29D	Данъци върху международни операции	30	x	x
D29E	Бизнес и професионални лицензи	31	1.807	0.397
D29F	Данъци върху замърсяванията на околната среда	32	55.454	55.454
D29G	Компенсиране под нивото на ДДС (пропорционално данъчно облагане)	33	x	x
D29H	Други данъци върху производството, н.д.	34	34.310	34.310
D5	**Текущи данъци върху дохода, имуществото и други**	**35=36+47**	**2473.066**	**2447.733**
D51	**Данъци върху дохода**	**36=38+ 41+44+ ...+46**	**2442.908**	**2442.908**

(Млн. левове)
(Million levs)

Местно държавно управление Local Government	Социалноосигурителни фондове Social security funds	Институции на ЕС The Institutions of the European Union	Държавно управление и институции на ЕС General Government and the Institutions of the EU	Taxes and social contributions
S1313	S1314	S212	S13P	
137.220	**x**	**x**	**8925.066**	**Taxes on production and imports**
11.526	**x**	**x**	**8623.317**	**Taxes on products**
x	x	x	5544.320	Value added type taxes
x	x	x	979.173	Taxes and duties on imports excluding VAT
x	x	x	454.926	Import duties
x	**x**	**x**	**524.247**	**Taxes on imports, excluding VAT and import duties**
x	x	x	13.093	Levies on imported agricultural products
x	x	x	x	Monetary compensatory amounts on imports
x	x	x	511.154	Excise duties
x	x	x	x	General sales taxes
x	x	x	x	Taxes on specific services
x	x	x	x	Profits of import monopolies
11.526	**x**	**x**	**2099.825**	**Taxes on products, except VAT and import taxes**
x	x	x	1997.872	Excise duties and consumption taxes
x	x	x	2.185	Stamp taxes
x	x	x	x	Taxes on financial and capital transactions
x	x	x	25.343	Car registration taxes
11.526	x	x	11.526	Taxes on entertainment
x	x	x	62.898	Taxes on lotteries, gambling and betting
x	x	x	x	Taxes on insurance premiums
x	x	x	x	Other taxes on specific services
x	x	x	x	General sales or turnover taxes
x	x	x	x	Profits of fiscal monopolies
x	x	x	x	Export duties and monetary comp. amounts on exports
x	x	x	x	Other taxes on products n.e.c.
125.694	**x**	**x**	**301.749**	**Other taxes on production**
82.205	x	x	82.205	Taxes on land, buildings or other structures
42.079	x	x	42.079	Taxes on the use of fixed assets
x	x	x	85.895	Total wage bill and payroll taxes
x	x	x	x	Taxes on international transactions
1.410	x	x	1.807	Business and professional licences
x	x	x	55.454	Taxes on pollution
x	x	x	x	Under-compensation of VAT (flat rate system)
x	x	x	34.310	Other taxes on production n.e.c.
25.333	**x**	**x**	**2473.066**	**Current taxes on income, wealth, etc.**
x	**x**	**x**	**2442.908**	**Taxes on income**

8.2.1. Видове данъци и социални осигуровки по подсектори на сектор „Държавно управление", 2006 година
Taxes and social contributions by sub-sectors of General Government, 2006

(Продължение)
(Continued)

Код Code	Данъци и социални осигуровки	Сектор Sector	Държавно управление General Government	Централно държавно управление Central Government
		връзки Relation	S13	S1311
D51M	Данъци върху дохода на физически лица или домакинства, включително от изменението в стойността на активите	37=38+39	1329.776	1329.776
D51A	Данъци върху дохода на физически лица или домакинства, с изключение на тези от изменението в стойността на активите	38	1329.776	1329.776
D51C1	Данъци върху дохода на физически лица или домакинства от изменението в стойността на активите	39	x	x
D51O	Данъци върху дохода или печалбите на корпорации, включително от изменението в стойността на активите	40=41+42	1084.340	1084.340
D51B	Данъци върху дохода и печалбите на корпорации, с изключение на тези от изменението в стойността на активите	41	947.073	947.073
D51C2	Данъци върху доходите на корпорации от изменението в стойността на активите	42	137.267	137.267
D51C3	Други данъци върху печалбата от изменението в стойността на активите	43	x	x
D51C	Данъци върху доходи и печалби от изменението в стойността на активите	44=39+ 42+43	137.267	137.267
D51D	Данъци върху печалбите от лотария или хазарт	45	x	x
D51E	Други данъци върху дохода, н.д.	46	28.792	28.792
D59	**Други текущи данъци**	**47=48+ ..+53**	**30.158**	**4.825**
D59A	Текущи данъци върху капитала	48	x	x
D59B	Данъци, плащани от физически лица или домакинства	49	x	x
D59C	Данъци върху разходите	50	x	x
D59D	Плащания от домакинства за разрешителни	51	4.825	4.825
D59E	Данъци върху международни операции	52	x	x
D59F	Други текущи данъци, н.д.	53	25.333	x
D91	**Данъци върху капитала**	**54=55+ 56+57**	**210.846**	**x**
D91A	Данъци върху капиталовите трансфери	55	210.846	x
D91B	Капиталови налози (случайни данъци върху активи или нетна стойност)	56	x	x
D91C	Други данъци върху капитала, н.д.	57	x	x
ODA	**ПОСТЪПЛЕНИЯ ОТ ДАНЪЦИ - ОБЩО**	**58=1+ 35+54**	**11608.979**	**11235.579**
D611	Фактически осигурителни вноски	59=60+ 63+66	4296.832	x
D6111	Фактически осигурителни вноски на работодателя	60=61+62	2921.641	x
D61111	Задължителни фактически осигурителни вноски на работодателя	61	2921.641	x
D61112	Доброволни осигурителни вноски на работодателя	62	x	x
D6112	Осигурителни вноски на наетите лица	63=64+65	1102.745	x
D61121	Задължителни осигурителни вноски на наетите лица	64	1102.745	x
D61122	Доброволни осигурителни вноски на наетите лица	65	x	x
D6113	Осигурителни вноски на самонаети и ненаети лица	66=67+68	272.446	x

(Млн. левове)
(Million levs)

Местно държавно управление Local Government	Социалноосигурителни фондове Social security funds	Институции на ЕС The Institutions of the European Union	Държавно управление и институции на ЕС General Government and the Institutions of the EU	Taxes and social contributions
S1313	S1314	S212	S13P	
x	x	x	1329.776	Taxes on individual or household income including holding gains
x	x	x	1329.776	Taxes on individual or household income excluding holding gains
x	x	x	x	Taxes on individual or household holding gains
x	x	x	1084.340	Taxes on the income or profits of corporations including holding gains
x	x	x	947.073	Taxes on the income or profits of corporations excluding holding gains
x	x	x	137.267	Taxes on holding gains of corporations
x	x	x	x	Other taxes on holding gains
x	x	x	137.267	Taxes on holding gains
x	x	x	x	Taxes on winnings from lottery or gambling
x	x	x	28.792	Other taxes on income n.e.c.
25.333	**x**	**x**	**30.158**	**Other current taxes**
x	x	x	x	Current taxes on capital
x	x	x	x	Poll taxes
x	x	x	x	Expenditure taxes
x	x	x	4.825	Payments by households for licences
x	x	x	x	Taxes on international transactions
25.333	x	x	25.333	Other current taxes n.e.c.
210.846	**x**	**x**	**210.846**	**Capital Taxes**
210.846	x	x	210.846	Taxes on capital transfers
x	x	x	x	Capital levies
x	x	x	x	Other capital taxes n.e.c.
373.400	**x**	**x**	**11608.979**	**TOTAL TAX RECEIPTS**
x	4296.832	x	4296.832	Actual social contributions
x	2921.641	x	2921.641	Employers' actual social contributions
x	2921.641	x	2921.641	Compulsory employers' actual social contributions
x	x	x	x	Voluntary employers' actual social contributions
x	1102.745	x	1102.745	Employees' social contributions
x	1102.745	x	1102.745	Compulsory employees' social contributions
x	x	x	x	Voluntary employees' social contributions
x	272.446	x	272.446	Social contributions by self- and non-employed persons

8.2.1. Видове данъци и социални осигуровки по подсектори на сектор „Държавно управление", 2006 година
Taxes and social contributions by sub-sectors of General Government, 2006

(Продължение и край)
(Continued and end)

Код Code	Данъци и социални осигуровки	Сектор Sector	Държавно управление General Government	Централно държавно управление Central Government
		връзки Relation	S13	S1311
D61131	Задължителни осигурителни вноски на самонаети и ненаети лица	67	272.446	x
D61132	Доброволни осигурителни вноски на самонаети и ненаети лица	68	x	x
D612	Условни социалноосигурителни вноски	69	x	x
D995	Капиталови трансфери от сектор „Държавно управление" за съответните сектори, представляващи данъци и социалноосигурителни вноски, които са определени, но вероятно несъбираеми	70=71+ ..+78	x	x
D995A	Данъци върху продукти, които са определени, но вероятно несъбираеми	71	x	x
D995B	Други данъци върху производството, които са определени, но вероятно несъбираеми	72	x	x
D995C	Данъци върху дохода, които са определени, но вероятно несъбираеми	73	x	x
D995D	Други текущи данъци, които са определени, но вероятно несъбираеми	74	x	x
D995E	Фактически социалноосигурителни вноски на работодателя, които са определени, но вероятно несъбираеми	75	x	x
D995F	Фактически социалноосигурителни вноски на наетите лица, които са определени, но вероятно несъбираеми	76	x	x
D995G	Осигурителни вноски на самонаети и ненаети лица, които са определени, но вероятно несъбираеми	77	x	x
D995H	Данъци върху капитала, които са определени, но вероятно несъбираеми	78	x	x
ODB	**ОБЩО ПОСТЪПЛЕНИЯ ОТ ДАНЪЦИ И ОСИГУРИТЕЛНИ ВНОСКИ СЛЕД ПРИСПАДАНЕ НА СУМИТЕ, КОИТО СА ОПРЕДЕЛЕНИ, НО ВЕРОЯТНО НЕСЪБИРАЕМИ**	**79=1+35+ 54+59-70**	**15905.811**	**11235.579**
ODC	**ОБЩО ПОСТЪПЛЕНИЯ ОТ ДАНЪЦИ И ОСИГУРИТЕЛНИ ВНОСКИ (в т.ч. условните социалноосигурителни вноски) СЛЕД ПРИСПАДАНЕ НА СУМИТЕ, КОИТО СА ОПРЕДЕЛЕНИ, НО ВЕРОЯТНО НЕСЪБИРАЕМИ**	**80=1+35+ 54+59+ 69-70**	**15 905.811**	**11 235.579**

(Млн. левове)
(Million levs)

Местно държавно управление Local Government	Социалноосигурителни фондове Social security funds	Институции на ЕС The Institutions of the European Union	Държавно управление и институции на ЕС General Government and the Institutions of the EU	Taxes and social contributions
S1313	S1314	S212	S13P	
x	272.446	x	272.446	Compulsory social contributions by self- and non-employed persons
x	x	x	x	Voluntary social contributions by self- and non-employed persons
x	x	x	x	Imputed social contributions
x	x	x	x	Capital transfers from General Government to relevant sectors representing taxes and social contributions assessed but unlikely to be collected
x	x	x	x	Taxes on products assessed but unlikely to be collected
x	x	x	x	Other taxes on production assessed but unlikely to be collected
x	x	x	x	Taxes on income assessed but unlikely to be collected
x	x	x	x	Other current taxes assessed but unlikely to be collected
x	x	x	x	Employers' actual social contributions assessed but unlikely to be collected
x	x	x	x	Employees' social contributions assessed but unlikely to be collected
x	x	x	x	Social contributions by self- and unemployed persons assessed but unlikely to be collected
x	x	x	x	Capital taxes assessed but unlikely to be collected
373.400	**4296.832**	**x**	**15905.811**	**TOTAL RECEIPTS FROM TAXES AND SOCIAL CONTRIBUTIONS AFTER DEDUCTION OF AMOUNTS ASSESSED BUT UNLIKELY TO BE COLLECTED**
373.400	**4296.832**	**x**	**15905.811**	**TOTAL RECEIPTS FROM TAXES AND SOCIAL CONTRIBUTIONS (including imputed social contributions) AFTER DEDUCTION OF AMOUNTS ASSESSED BUT UNLIKELY TO BE COLLECTED**

8.2.2. Видове данъци и социални осигуровки по подсектори на сектор „Държавно управление", 2007 година
Taxes and social contributions by sub-sectors of General Government, 2007

Код Code	Данъци и социални осигуровки	Сектор Sector	Държавно управление General Government	Централно държавно управление Central Government
		връзки Relation	S13	S1311
D2	**Данъци върху производството и вноса**	**1=2+26**	**10047.157**	**9866.074**
D21	**Данъци върху продуктите**	**2=3+4+13**	**9771.698**	**9760.097**
D211	Данък добавена стойност	3	6149.057	6149.057
D212	Данъци и мита върху вноса, без ДДС	4=5+6	59.604	59.604
D2121	Мита върху вноса	5	x	x
D2122	**Данъци върху вноса, без ДДС и митата върху вноса**	**6=7+ ..+12**	**59.604**	**59.604**
D2122A	Такси върху внос на селскостопански продукти	7	2.498	2.498
D2122B	Парични компенсационни суми, начислявани върху вноса	8	x	x
D2122C	Акцизи върху вноса	9	57.106	57.106
D2122D	Данъци върху общите продажби	10	x	x
D2122E	Данъци върху специфични услуги	11	x	x
D2122F	Монополна печалба при вноса	12	x	x
D214	**Данъци върху продуктите, без ДДС и данъци върху вноса**	**13=14+ ..+25**	**3563.036**	**3551.435**
D214A	Акцизи и данъци върху потреблението от сделки в страната	14	3422.702	3422.702
D214B	Държавни таксови марки	15	1.793	1.793
D214C	Данъци върху финансови и капиталови операции	16	x	x
D214D	Данъци при регистриране на МПС	17	17.692	17.692
D214E	Данъци върху развлеченията	18	11.601	x
D214F	Данъци върху лотария, хазарт и залагания	19	109.248	109.248
D214G	Данъци върху застрахователни и презастрахователни премии	20	x	x
D214H	Други данъци върху специфични услуги	21	x	x
D214I	Данъци върху общите продажби или оборота	22	x	x
D214J	Печалби на фискални монополи	23	x	x
D214K	Мита и парични компенсационни суми върху износа	24	x	x
D214L	Други данъци върху продуктите, н.д.	25	x	x
D29	**Други данъци върху производството**	**26=27+ ..+34**	**275.460**	**105.977**
D29A	Данъци върху земя, сгради или други конструкции	27	107.073	x
D29B	Данъци върху използването на дълготрайни активи	28	61.140	x
D29C	Данък върху социалните разходи	29	32.998	32.998
D29D	Данъци върху международни операции	30	x	x
D29E	Бизнес и професионални лицензи	31	1.897	0.627
D29F	Данъци върху замърсяванията на околната среда	32	42.125	42.125
D29G	Компенсиране под нивото на ДДС (пропорционално данъчно облагане)	33	x	x
D29H	Други данъци върху производството, н.д.	34	30.227	30.227
D5	**Текущи данъци върху дохода, имуществото и други**	**35=36+47**	**4591.743**	**4565.505**
D51	**Данъци върху дохода**	**36=38+ 41+44+ ...+46**	**4560.130**	**4560.130**

(Млн. левове)
(Million levs)

Местно държавно управление Local Government	Социалноосигурителни фондове Social security funds	Институции на ЕС The Institutions of the European Union	Държавно управление и институции на ЕС General Government and the Institutions of the EU	Taxes and social contributions
S1313	S1314	S212	S13P	
181.083	**x**	**209.299**	**10256.457**	**Taxes on production and imports**
11.601	**x**	**209.299**	**9980.997**	**Taxes on products**
x	x	90.424	6239.482	Value added type taxes
x	x	118.875	178.479	Taxes and duties on imports excluding VAT
x	x	118.875	118.875	Import duties
x	**x**	**x**	**59.604**	**Taxes on imports, excluding VAT and import duties**
x	x	x	2.498	Levies on imported agricultural products
x	x	x	x	Monetary compensatory amounts on imports
x	x	x	57.106	Excise duties
x	x	x	x	General sales taxes
x	x	x	x	Taxes on specific services
x	x	x	x	Profits of import monopolies
11.601	**x**	**x**	**3563.036**	**Taxes on products, except VAT and import taxes**
x	x	x	3422.702	Excise duties and consumption taxes
x	x	x	1.793	Stamp taxes
x	x	x	x	Taxes on financial and capital transactions
x	x	x	17.692	Car registration taxes
11.601	x	x	11.601	Taxes on entertainment
x	x	x	109.248	Taxes on lotteries, gambling and betting
x	x	x	x	Taxes on insurance premiums
x	x	x	x	Other taxes on specific services
x	x	x	x	General sales or turnover taxes
x	x	x	x	Profits of fiscal monopolies
x	x	x	x	Export duties and monetary comp. amounts on exports
x	x	x	x	Other taxes on products n.e.c.
169.482	**x**	**x**	**275.460**	**Other taxes on production**
107.073	x	x	107.073	Taxes on land, buildings or other structures
61.140	x	x	61.140	Taxes on the use of fixed assets
x	x	x	32.998	Total wage bill and payroll taxes
x	x	x	x	Taxes on international transactions
1.270	x	x	1.897	Business and professional licences
x	x	x	42.125	Taxes on pollution
x	x	x	x	Under-compensation of VAT (flat rate system)
x	x	x	30.227	Other taxes on production n.e.c.
26.238	**x**	**x**	**4591.743**	**Current taxes on income, wealth, etc.**
x	**x**	**x**	**4560.130**	**Taxes on income**

8.2.2. Видове данъци и социални осигуровки по подсектори на сектор „Държавно управление", 2007 година
Taxes and social contributions by sub-sectors of General Government, 2007

(Продължение)
(Continued)

Код Code	Данъци и социални осигуровки	Сектор Sector	Държавно управление General Government	Централно държавно управление Central Government
		връзки Relation	S13	S1311
D51M	Данъци върху дохода на физически лица или домакинства, включително от изменението в стойността на активите	37=38+39	1910.547	1910.547
D51A	Данъци върху дохода на физически лица или домакинства, с изключение на тези от изменението в стойността на активите	38	1846.641	1846.641
D51C1	Данъци върху дохода на физически лица или домакинства от изменението в стойността на активите	39	63.905	63.905
D51O	Данъци върху дохода или печалбите на корпорации, включително от изменението в стойността на активите	40=41+42	2623.783	2623.783
D51B	Данъци върху дохода и печалбите на корпорации, с изключение на тези от изменението в стойността на активите	41	2464.776	2464.776
D51C2	Данъци върху доходите на корпорации от изменението в стойността на активите	42	159.007	159.007
D51C3	Други данъци върху печалбата от изменението в стойността на активите	43	x	x
D51C	Данъци върху доходи и печалби от изменението в стойността на активите	44=39+ 42+43	222.913	222.913
D51D	Данъци върху печалбите от лотария или хазарт	45	x	x
D51E	Други данъци върху дохода, н.д.	46	25.800	25.800
D59	**Други текущи данъци**	**47=48+ ..+53**	**31.613**	**5.375**
D59A	Текущи данъци върху капитала	48	x	x
D59B	Данъци, плащани от физически лица или домакинства	49	x	x
D59C	Данъци върху разходите	50	x	x
D59D	Плащания от домакинства за разрешителни	51	5.375	5.375
D59E	Данъци върху международни операции	52	x	x
D59F	Други текущи данъци, н.д.	53	26.238	x
D91	**Данъци върху капитала**	**54=55+ 56+57**	**316.266**	**x**
D91A	Данъци върху капиталовите трансфери	55	316.266	x
D91B	Капиталови налози (случайни данъци върху активи или нетна стойност)	56	x	x
D91C	Други данъци върху капитала, н.д.	57	x	x
ODA	**ПОСТЪПЛЕНИЯ ОТ ДАНЪЦИ - ОБЩО**	**58=1+ 35+54**	**14955.166**	**14431.579**
D611	Фактически осигурителни вноски	59=60+ 63+66	4890.278	x
D6111	Фактически осигурителни вноски на работодателя	60=61+62	3336.677	x
D61111	Задължителни фактически осигурителни вноски на работодателя	61	3336.677	x
D61112	Доброволни осигурителни вноски на работодателя	62	x	x
D6112	Осигурителни вноски на наетите лица	63=64+65	1282.559	x
D61121	Задължителни осигурителни вноски на наетите лица	64	1282.559	x
D61122	Доброволни осигурителни вноски на наетите лица	65	x	x
D6113	Осигурителни вноски на самонаети и ненаети лица	66=67+68	271.041	x

(Млн. левове)
(Million levs)

Местно държавно управление Local Government	Социалноосигурителни фондове Social security funds	Институции на ЕС The Institutions of the European Union	Държавно управление и институции на ЕС General Government and the Institutions of the EU	Taxes and social contributions
S1313	S1314	S212	S13P	
x	x	x	1910.547	Taxes on individual or household income including holding gains
x	x	x	1846.641	Taxes on individual or household income excluding holding gains
x	x	x	63.905	Taxes on individual or household holding gains
x	x	x	2623.783	Taxes on the income or profits of corporations including holding gains
x	x	x	2464.776	Taxes on the income or profits of corporations excluding holding gains
x	x	x	159.007	Taxes on holding gains of corporations
x	x	x	x	Other taxes on holding gains
x	x	x	222.913	Taxes on holding gains
x	x	x	x	Taxes on winnings from lottery or gambling
x	x	x	25.800	Other taxes on income n.e.c.
26.238	**x**	**x**	**31.613**	**Other current taxes**
x	x	x	x	Current taxes on capital
x	x	x	x	Poll taxes
x	x	x	x	Expenditure taxes
x	x	x	5.375	Payments by households for licences
x	x	x	x	Taxes on international transactions
26.238	x	x	26.238	Other current taxes n.e.c.
316.266	**x**	**x**	**316.266**	**Capital Taxes**
316.266	x	x	316.266	Taxes on capital transfers
x	x	x	x	Capital levies
x	x	x	x	Other capital taxes n.e.c.
523.587	**x**	**209.299**	**15164.465**	**TOTAL TAX RECEIPTS**
x	4890.278	x	4890.278	Actual social contributions
x	3336.677	x	3336.677	Employers' actual social contributions
x	3336.677	x	3336.677	Compulsory employers' actual social contributions
x	x	x	x	Voluntary employers' actual social contributions
x	1282.559	x	1282.559	Employees' social contributions
x	1282.559	x	1282.559	Compulsory employees' social contributions
x	x	x	x	Voluntary employees' social contributions
x	271.041	x	271.041	Social contributions by self- and non-employed persons

8.2.2. Видове данъци и социални осигуровки по подсектори на сектор „Държавно управление", 2007 година
Taxes and social contributions by sub-sectors of General Government, 2007

(Продължение и край)
(Continued and end)

Код Code	Данъци и социални осигуровки	Сектор Sector	Държавно управление General Government	Централно държавно управление Central Government
		връзки Relation	S13	S1311
D61131	Задължителни осигурителни вноски на самонаети и ненаети лица	67	271.041	x
D61132	Доброволни осигурителни вноски на самонаети и ненаети лица	68	x	x
D612	Условни социалноосигурителни вноски	69	x	x
D995	Капиталови трансфери от сектор „Държавно управление" за съответните сектори, представляващи данъци и социалноосигурителни вноски, които са определени, но вероятно несъбираеми	70=71+ ..+78	x	x
D995A	Данъци върху продукти, които са определени, но вероятно несъбираеми	71	x	x
D995B	Други данъци върху производството, които са определени, но вероятно несъбираеми	72	x	x
D995C	Данъци върху дохода, които са определени, но вероятно несъбираеми	73	x	x
D995D	Други текущи данъци, които са определени, но вероятно несъбираеми	74	x	x
D995E	Фактически социалноосигурителни вноски на работодателя, които са определени, но вероятно несъбираеми	75	x	x
D995F	Фактически социалноосигурителни вноски на наетите лица, които са определени, но вероятно несъбираеми	76	x	x
D995G	Осигурителни вноски на самонаети и ненаети лица, които са определени, но вероятно несъбираеми	77	x	x
D995H	Данъци върху капитала, които са определени, но вероятно несъбираеми	78	x	x
ODB	**ОБЩО ПОСТЪПЛЕНИЯ ОТ ДАНЪЦИ И ОСИГУРИТЕЛНИ ВНОСКИ СЛЕД ПРИСПАДАНЕ НА СУМИТЕ, КОИТО СА ОПРЕДЕЛЕНИ, НО ВЕРОЯТНО НЕСЪБИРАЕМИ**	**79=1+35+ 54+59-70**	**19845.444**	**14431.579**
ODC	**ОБЩО ПОСТЪПЛЕНИЯ ОТ ДАНЪЦИ И ОСИГУРИТЕЛНИ ВНОСКИ (в т.ч. условните социалноосигурителни вноски) СЛЕД ПРИСПАДАНЕ НА СУМИТЕ, КОИТО СА ОПРЕДЕЛЕНИ, НО ВЕРОЯТНО НЕСЪБИРАЕМИ**	**80=1+35+ 54+59+ 69-70**	**19845.444**	**14431.579**

(Млн. левове)
(Million levs)

Местно държавно управление Local Government	Социалноосигурителни фондове Social security funds	Институции на ЕС The Institutions of the European Union	Държавно управление и институции на ЕС General Government and the Institutions of the EU	Taxes and social contributions
S1313	S1314	S212	S13P	
x	271.041	x	271.041	Compulsory social contributions by self- and non-employed persons
x	x	x	x	Voluntary social contributions by self- and non-employed persons
x	x	x	x	Imputed social contributions
x	x	x	x	Capital transfers from General Government to relevant sectors representing taxes and social contributions assessed but unlikely to be collected
x	x	x	x	Taxes on products assessed but unlikely to be collected
x	x	x	x	Other taxes on production assessed but unlikely to be collected
x	x	x	x	Taxes on income assessed but unlikely to be collected
x	x	x	x	Other current taxes assessed but unlikely to be collected
x	x	x	x	Employers' actual social contributions assessed but unlikely to be collected
x	x	x	x	Employees' social contributions assessed but unlikely to be collected
x	x	x	x	Social contributions by self- and unemployed persons assessed but unlikely to be collected
x	x	x	x	Capital taxes assessed but unlikely to be collected
523.587	**4890.278**	**209.299**	**20054.743**	**TOTAL RECEIPTS FROM TAXES AND SOCIAL CONTRIBUTIONS AFTER DEDUCTION OF AMOUNTS ASSESSED BUT UNLIKELY TO BE COLLECTED**
523.587	**4890.278**	**209.299**	**20054.743**	**TOTAL RECEIPTS FROM TAXES AND SOCIAL CONTRIBUTIONS (including imputed social contributions) AFTER DEDUCTION OF AMOUNTS ASSESSED BUT UNLIKELY TO BE COLLECTED**

8.2.3. Видове данъци и социални осигуровки по подсектори на сектор „Държавно управление", 2008 година
Taxes and social contributions by sub-sectors of General Government, 2008

Код Code	Данъци и социални осигуровки	Сектор Sector	Държавно управление General Government	Централно държавно управление Central Government
		връзки Relation	S13	S1311
D2	**Данъци върху производството и вноса**	**1=2+26**	**12082.541**	**11837.754**
D21	**Данъци върху продуктите**	**2=3+4+13**	**11712.793**	**11701.092**
D211	Данък добавена стойност	3	7450.984	7450.984
D212	Данъци и мита върху вноса, без ДДС	4=5+6	34.216	34.216
D2121	Мита върху вноса	5	x	x
D2122	**Данъци върху вноса, без ДДС и митата върху вноса**	**6=7+ ..+12**	**34.216**	**34.216**
D2122A	Такси върху внос на селскостопански продукти	7	2.523	2.523
D2122B	Парични компенсационни суми, начислявани върху вноса	8	x	x
D2122C	Акцизи върху вноса	9	31.693	31.693
D2122D	Данъци върху общите продажби	10	x	x
D2122E	Данъци върху специфични услуги	11	x	x
D2122F	Монополна печалба при вноса	12	x	x
D214	**Данъци върху продуктите, без ДДС и данъци върху вноса**	**13=14+ ..+25**	**4227.593**	**4215.892**
D214A	Акцизи и данъци върху потреблението от сделки в страната	14	4090.098	4090.098
D214B	Държавни таксови марки	15	1.421	1.421
D214C	Данъци върху финансови и капиталови операции	16	x	x
D214D	Данъци при регистриране на МПС	17	16.139	16.139
D214E	Данъци върху развлеченията	18	11.701	x
D214F	Данъци върху лотария, хазарт и залагания	19	108.233	108.233
D214G	Данъци върху застрахователни и презастрахователни премии	20	x	x
D214H	Други данъци върху специфични услуги	21	x	x
D214I	Данъци върху общите продажби или оборота	22	x	x
D214J	Печалби на фискални монополи	23	x	x
D214K	Мита и парични компенсационни суми върху износа	24	x	x
D214L	Други данъци върху продуктите, н.д.	25	x	x
D29	**Други данъци върху производството**	**26=27+ ..+34**	**369.748**	**136.661**
D29A	Данъци върху земя, сгради или други конструкции	27	137.103	x
D29B	Данъци върху използването на дълготрайни активи	28	94.779	x
D29C	Данък върху социалните разходи	29	17.622	17.622
D29D	Данъци върху международни операции	30	x	x
D29E	Бизнес и професионални лицензи	31	1.723	0.518
D29F	Данъци върху замърсяванията на околната среда	32	83.684	83.684
D29G	Компенсиране под нивото на ДДС (пропорционално данъчно облагане)	33	x	x
D29H	Други данъци върху производството, н.д.	34	34.837	34.837
D5	**Текущи данъци върху дохода, имуществото и други**	**35=36+47**	**4245.859**	**4195.933**
D51	**Данъци върху дохода**	**36=38+ 41+44+ ...+46**	**4208.106**	**4188.660**

(Млн. левове)
(Million levs)

Местно държавно управление Local Government	Социалноосигурителни фондове Social security funds	Институции на ЕС The Institutions of the European Union	Държавно управление и институции на ЕС General Government and the Institutions of the EU	Taxes and social contributions
S1313	S1314	S212	S13P	
244.787	**x**	**271.556**	**12354.097**	**Taxes on production and imports**
11.701	**x**	**270.783**	**11983.576**	**Taxes on products**
x	x	102.772	7553.756	Value added type taxes
x	x	168.011	202.227	Taxes and duties on imports excluding VAT
x	x	168.011	168.011	Import duties
x	**x**	**x**	**34.216**	**Taxes on imports, excluding VAT and import duties**
x	x	x	2.523	Levies on imported agricultural products
x	x	x	x	Monetary compensatory amounts on imports
x	x	x	31.693	Excise duties
x	x	x	x	General sales taxes
x	x	x	x	Taxes on specific services
x	x	x	x	Profits of import monopolies
11.701	**x**	**x**	**4227.593**	**Taxes on products, except VAT and import taxes**
x	x	x	4090.098	Excise duties and consumption taxes
x	x	x	1.421	Stamp taxes
x	x	x	x	Taxes on financial and capital transactions
x	x	x	16.139	Car registration taxes
11.701	x	x	11.701	Taxes on entertainment
x	x	x	108.233	Taxes on lotteries, gambling and betting
x	x	x	x	Taxes on insurance premiums
x	x	x	x	Other taxes on specific services
x	x	x	x	General sales or turnover taxes
x	x	x	x	Profits of fiscal monopolies
x	x	x	x	Export duties and monetary comp. amounts on exports
x	x	x	x	Other taxes on products n.e.c.
233.086	**x**	**0.773**	**370.520**	**Other taxes on production**
137.103	x	x	137.103	Taxes on land, buildings or other structures
94.779	x	x	94.779	Taxes on the use of fixed assets
x	x	x	17.622	Total wage bill and payroll taxes
x	x	x	x	Taxes on international transactions
1.205	x	x	1.723	Business and professional licences
x	x	x	83.684	Taxes on pollution
x	x	x	x	Under-compensation of VAT (flat rate system)
x	x	0.773	35.610	Other taxes on production n.e.c.
49.926	**x**	**x**	**4245.859**	**Current taxes on income, wealth, etc.**
19.446	**x**	**x**	**4208.106**	**Taxes on income**

8.2.3. Видове данъци и социални осигуровки по подсектори на сектор „Държавно управление", 2008 година
Taxes and social contributions by sub-sectors of General Government, 2008

(Продължение)
(Continued)

Код Code	Данъци и социални осигуровки	Сектор Sector	Държавно управление General Government	Централно държавно управление Central Government
		връзки Relation	S13	S1311
D51M	Данъци върху дохода на физически лица или домакинства, включително от изменението в стойността на активите	37=38+39	2002.150	1982.704
D51A	Данъци върху дохода на физически лица или домакинства, с изключение на тези от изменението в стойността на активите	38	1921.184	1901.738
D51C1	Данъци върху дохода на физически лица или домакинства от изменението в стойността на активите	39	80.965	80.965
D51O	Данъци върху дохода или печалбите на корпорации, включително от изменението в стойността на активите	40=41+42	2185.829	2185.829
D51B	Данъци върху дохода и печалбите на корпорации, с изключение на тези от изменението в стойността на активите	41	2030.358	2030.358
D51C2	Данъци върху доходите на корпорации от изменението в стойността на активите	42	155.471	155.471
D51C3	Други данъци върху печалбата от изменението в стойността на активите	43	x	x
D51C	Данъци върху доходи и печалби от изменението в стойността на активите	44=39+ 42+43	236.436	236.436
D51D	Данъци върху печалбите от лотария или хазарт	45	x	x
D51E	Други данъци върху дохода, н.д.	46	20.128	20.128
D59	**Други текущи данъци**	**47=48+ ..+53**	**37.753**	**7.273**
D59A	Текущи данъци върху капитала	48	x	x
D59B	Данъци, плащани от физически лица или домакинства	49	x	x
D59C	Данъци върху разходите	50	x	x
D59D	Плащания от домакинства за разрешителни	51	7.273	7.273
D59E	Данъци върху международни операции	52	x	x
D59F	Други текущи данъци, н.д.	53	30.480	x
D91	**Данъци върху капитала**	**54=55+ 56+57**	**363.270**	**x**
D91A	Данъци върху капиталовите трансфери	55	363.270	x
D91B	Капиталови налози (случайни данъци върху активи или нетна стойност)	56	x	x
D91C	Други данъци върху капитала, н.д.	57	x	x
ODA	**ПОСТЪПЛЕНИЯ ОТ ДАНЪЦИ - ОБЩО**	**58=1+ 35+54**	**16691.671**	**16033.687**
D611	Фактически осигурителни вноски	59=60+ 63+66	5392.646	x
D6111	Фактически осигурителни вноски на работодателя	60=61+62	3336.606	x
D61111	Задължителни фактически осигурителни вноски на работодателя	61	3336.606	x
D61112	Доброволни осигурителни вноски на работодателя	62	x	x
D6112	Осигурителни вноски на наетите лица	63=64+65	1761.335	x
D61121	Задължителни осигурителни вноски на наетите лица	64	1761.335	x
D61122	Доброволни осигурителни вноски на наетите лица	65	x	x
D6113	Осигурителни вноски на самонаети и ненаети лица	66=67+68	294.704	x
D61131	Задължителни осигурителни вноски на самонаети и ненаети лица	67	294.704	x

(Млн. левове)
(Million levs)

Местно държавно управление Local Government	Социалноосигурителни фондове Social security funds	Институции на ЕС The Institutions of the European Union	Държавно управление и институции на ЕС General Government and the Institutions of the EU	Taxes and social contributions
S1313	S1314	S212	S13P	
19.446	x	x	2002.150	Taxes on individual or household income including holding gains
19.446	x	x	1921.184	Taxes on individual or household income excluding holding gains
x	x	x	80.965	Taxes on individual or household holding gains
x	x	x	2185.829	Taxes on the income or profits of corporations including holding gains
x	x	x	2030.358	Taxes on the income or profits of corporations excluding holding gains
x	x	x	155.471	Taxes on holding gains of corporations
x	x	x	x	Other taxes on holding gains
x	x	x	236.436	Taxes on holding gains
x	x	x	x	Taxes on winnings from lottery or gambling
x	x	x	20.128	Other taxes on income n.e.c.
30.480	**x**	**x**	**37.753**	**Other current taxes**
x	x	x	x	Current taxes on capital
x	x	x	x	Poll taxes
x	x	x	x	Expenditure taxes
x	x	x	7.273	Payments by households for licences
x	x	x	x	Taxes on international transactions
30.480	x	x	30.480	Other current taxes n.e.c.
363.270	**x**	**x**	**363.270**	**Capital Taxes**
363.270	x	x	363.270	Taxes on capital transfers
x	x	x	x	Capital levies
x	x	x	x	Other capital taxes n.e.c.
657.984	**x**	**271.556**	**16963.226**	**TOTAL TAX RECEIPTS**
x	5392.646	x	5392.646	Actual social contributions
x	3336.606	x	3336.606	Employers' actual social contributions
x	3336.606	x	3336.606	Compulsory employers' actual social contributions
x	x	x	x	Voluntary employers' actual social contributions
x	1761.335	x	1761.335	Employees' social contributions
x	1761.335	x	1761.335	Compulsory employees' social contributions
x	x	x	x	Voluntary employees' social contributions
x	294.704	x	294.704	Social contributions by self- and non-employed persons
x	294.704	x	294.704	Compulsory social contributions by self- and non-employed persons

8.2.3. Видове данъци и социални осигуровки по подсектори на сектор „Държавно управление", 2008 година
Taxes and social contributions by sub-sectors of General Government, 2008

(Продължение и край)
(Continued and end)

Код Code	Данъци и социални осигуровки	Сектор Sector	Държавно управление General Government	Централно държавно управление Central Government
		връзки Relation	S13	S1311
D61132	Доброволни осигурителни вноски на самонаети и ненаети лица	68	x	x
D612	Условни социалноосигурителни вноски	69	x	x
D995	Капиталови трансфери от сектор „Държавно управление" за съответните сектори, представляващи данъци и социалноосигурителни вноски, които са определени, но вероятно несъбираеми	70=71+ ..+78	x	x
D995A	Данъци върху продукти, които са определени, но вероятно несъбираеми	71	x	x
D995B	Други данъци върху производството, които са определени, но вероятно несъбираеми	72	x	x
D995C	Данъци върху дохода, които са определени, но вероятно несъбираеми	73	x	x
D995D	Други текущи данъци, които са определени, но вероятно несъбираеми	74	x	x
D995E	Фактически социалноосигурителни вноски на работодателя, които са определени, но вероятно несъбираеми	75	x	x
D995F	Фактически социалноосигурителни вноски на наетите лица, които са определени, но вероятно несъбираеми	76	x	x
D995G	Осигурителни вноски на самонаети и ненаети лица, които са определени, но вероятно несъбираеми	77	x	x
D995H	Данъци върху капитала, които са определени, но вероятно несъбираеми	78	x	x
ODB	**ОБЩО ПОСТЪПЛЕНИЯ ОТ ДАНЪЦИ И ОСИГУРИТЕЛНИ ВНОСКИ СЛЕД ПРИСПАДАНЕ НА СУМИТЕ, КОИТО СА ОПРЕДЕЛЕНИ, НО ВЕРОЯТНО НЕСЪБИРАЕМИ**	**79=1+35+ 54+59-70**	**22084.316**	**16033.687**
ODC	**ОБЩО ПОСТЪПЛЕНИЯ ОТ ДАНЪЦИ И ОСИГУРИТЕЛНИ ВНОСКИ (в т.ч. условните социалноосигурителни вноски) СЛЕД ПРИСПАДАНЕ НА СУМИТЕ, КОИТО СА ОПРЕДЕЛЕНИ, НО ВЕРОЯТНО НЕСЪБИРАЕМИ**	**80=1+35+ 54+59+ 69-70**	**22084.316**	**16033.687**

(Млн. левове)
(Million levs)

Местно държавно управление Local Government	Социалноосигурителни фондове Social security funds	Институции на ЕС The Institutions of the European Union	Държавно управление и институции на ЕС General Government and the Institutions of the EU	Taxes and social contributions
S1313	S1314	S212	S13P	
x	x	x	x	Voluntary social contributions by self- and non-employed persons
x	x	x	x	Imputed social contributions
x	x	x	x	Capital transfers from General Government to relevant sectors representing taxes and social contributions assessed but unlikely to be collected
x	x	x	x	Taxes on products assessed but unlikely to be collected
x	x	x	x	Other taxes on production assessed but unlikely to be collected
x	x	x	x	Taxes on income assessed but unlikely to be collected
x	x	x	x	Other current taxes assessed but unlikely to be collected
x	x	x	x	Employers' actual social contributions assessed but unlikely to be collected
x	x	x	x	Employees' social contributions assessed but unlikely to be collected
x	x	x	x	Social contributions by self- and unemployed persons assessed but unlikely to be collected
x	x	x	x	Capital taxes assessed but unlikely to be collected
657.984	**5392.646**	**271.556**	**22355.872**	**TOTAL RECEIPTS FROM TAXES AND SOCIAL CONTRIBUTIONS AFTER DEDUCTION OF AMOUNTS ASSESSED BUT UNLIKELY TO BE COLLECTED**
657.984	**5392.646**	**271.556**	**22355.872**	**TOTAL RECEIPTS FROM TAXES AND SOCIAL CONTRIBUTIONS (including imputed social contributions) AFTER DEDUCTION OF AMOUNTS ASSESSED BUT UNLIKELY TO BE COLLECTED**

8.2.4. Видове данъци и социални осигуровки по подсектори на сектор „Държавно управление", 2009 година
Taxes and social contributions by sub-sectors of General Government, 2009

Код Code	Данъци и социални осигуровки	Сектор Sector	Държавно управление General Government	Централно държавно управление Central Government
		връзки Relation	S13	S1311
D2	**Данъци върху производството и вноса**	**1=2+26**	**10333.347**	**10028.247**
D21	**Данъци върху продуктите**	**2=3+4+13**	**9950.195**	**9936.787**
D211	Данък добавена стойност	3	6086.399	6086.399
D212	Данъци и мита върху вноса, без ДДС	4=5+6	28.330	28.330
D2121	Мита върху вноса	5	x	x
D2122	**Данъци върху вноса, без ДДС и митата върху вноса**	**6=7+ ..+12**	**28.330**	**28.330**
D2122A	Такси върху внос на селскостопански продукти	7	2.697	2.697
D2122B	Парични компенсационни суми, начислявани върху вноса	8	x	x
D2122C	Акцизи върху вноса	9	25.632	25.632
D2122D	Данъци върху общите продажби	10	x	x
D2122E	Данъци върху специфични услуги	11	x	x
D2122F	Монополна печалба при вноса	12	x	x
D214	**Данъци върху продуктите, без ДДС и данъци върху вноса**	**13=14+ ..+25**	**3835.467**	**3822.059**
D214A	Акцизи и данъци върху потреблението от сделки в страната	14	3700.151	3700.151
D214B	Държавни таксови марки	15	4.876	4.876
D214C	Данъци върху финансови и капиталови операции	16	x	x
D214D	Данъци при регистриране на МПС	17	10.106	10.106
D214E	Данъци върху развлеченията	18	13.408	x
D214F	Данъци върху лотария, хазарт и залагания	19	106.926	106.926
D214G	Данъци върху застрахователни и презастрахователни премии	20	x	x
D214H	Други данъци върху специфични услуги	21	x	x
D214I	Данъци върху общите продажби или оборота	22	x	x
D214J	Печалби на фискални монополи	23	x	x
D214K	Мита и парични компенсационни суми върху износа	24	x	x
D214L	Други данъци върху продуктите, н.д.	25	x	x
D29	**Други данъци върху производството**	**26=27+ ..+34**	**383.152**	**91.459**
D29A	Данъци върху земя, сгради или други конструкции	27	172.264	x
D29B	Данъци върху използването на дълготрайни активи	28	119.429	x
D29C	Данък върху социалните разходи	29	16.194	16.194
D29D	Данъци върху международни операции	30	x	x
D29E	Бизнес и професионални лицензи	31	0.481	0.481
D29F	Данъци върху замърсяванията на околната среда	32	46.376	46.376
D29G	Компенсиране под нивото на ДДС (пропорционално данъчно облагане)	33	x	x
D29H	Други данъци върху производството, н.д.	34	28.409	28.409
D5	**Текущи данъци върху дохода, имуществото и други**	**35=36+47**	**3832.595**	**3777.348**
D51	**Данъци върху дохода**	**36=38+ 41+44+ ...+46**	**3790.187**	**3769.512**

(Млн. левове)
(Million levs)

Местно държавно управление Local Government	Социалноосигурителни фондове Social security funds	Институции на ЕС The Institutions of the European Union	Държавно управление и институции на ЕС General Government and the Institutions of the EU	Taxes and social contributions
S1313	S1314	S212	S13P	
305.101	**x**	**189.588**	**10522.935**	**Taxes on production and imports**
13.408	**x**	**188.800**	**10138.995**	**Taxes on products**
x	x	86.154	6172.553	Value added type taxes
x	x	102.646	130.976	Taxes and duties on imports excluding VAT
x	x	102.646	102.646	Import duties
x	**x**	**x**	**28.330**	**Taxes on imports, excluding VAT and import duties**
x	x	x	2.697	Levies on imported agricultural products
x	x	x	x	Monetary compensatory amounts on imports
x	x	x	25.632	Excise duties
x	x	x	x	General sales taxes
x	x	x	x	Taxes on specific services
x	x	x	x	Profits of import monopolies
13.408	**x**	**x**	**3835.467**	**Taxes on products, except VAT and import taxes**
x	x	x	3700.151	Excise duties and consumption taxes
x	x	x	4.876	Stamp taxes
x	x	x	x	Taxes on financial and capital transactions
x	x	x	10.106	Car registration taxes
13.408	x	x	13.408	Taxes on entertainment
x	x	x	106.926	Taxes on lotteries, gambling and betting
x	x	x	x	Taxes on insurance premiums
x	x	x	x	Other taxes on specific services
x	x	x	x	General sales or turnover taxes
x	x	x	x	Profits of fiscal monopolies
x	x	x	x	Export duties and monetary comp. amounts on exports
x	x	x	x	Other taxes on products n.e.c.
291.693	**x**	**0.788**	**383.940**	**Other taxes on production**
172.264	x	x	172.264	Taxes on land, buildings or other structures
119.429	x	x	119.429	Taxes on the use of fixed assets
x	x	x	16.194	Total wage bill and payroll taxes
x	x	x	x	Taxes on international transactions
x	x	x	0.481	Business and professional licences
x	x	x	46.376	Taxes on pollution
x	x	x	x	Under-compensation of VAT (flat rate system)
x	x	0.788	29.196	Other taxes on production n.e.c.
55.246	**x**	**x**	**3832.595**	**Current taxes on income, wealth, etc.**
20.675	**x**	**x**	**3790.187**	**Taxes on income**

8.2.4. Видове данъци и социални осигуровки по подсектори на сектор „Държавно управление", 2009 година
Taxes and social contributions by sub-sectors of General Government, 2009

(Продължение)
(Continued)

Код Code	Данъци и социални осигуровки	Сектор Sector	Държавно управление General Government	Централно държавно управление Central Government
		връзки Relation	S13	S1311
D51M	Данъци върху дохода на физически лица или домакинства, включително от изменението в стойността на активите	37=38+39	2025.767	2005.092
D51A	Данъци върху дохода на физически лица или домакинства, с изключение на тези от изменението в стойността на активите	38	1924.138	1903.463
D51C1	Данъци върху дохода на физически лица или домакинства от изменението в стойността на активите	39	101.629	101.629
D51O	Данъци върху дохода или печалбите на корпорации, включително от изменението в стойността на активите	40=41+42	1749.967	1749.967
D51B	Данъци върху дохода и печалбите на корпорации, с изключение на тези от изменението в стойността на активите	41	1610.333	1610.333
D51C2	Данъци върху доходите на корпорации от изменението в стойността на активите	42	139.634	139.634
D51C3	Други данъци върху печалбата от изменението в стойността на активите	43	x	x
D51C	Данъци върху доходи и печалби от изменението в стойността на активите	44=39+ 42+43	241.263	241.263
D51D	Данъци върху печалбите от лотария или хазарт	45	x	x
D51E	Други данъци върху дохода, н.д.	46	14.453	14.453
D59	**Други текущи данъци**	**47=48+ ..+53**	**42.407**	**7.836**
D59A	Текущи данъци върху капитала	48	x	x
D59B	Данъци, плащани от физически лица или домакинства	49	x	x
D59C	Данъци върху разходите	50	x	x
D59D	Плащания от домакинства за разрешителни	51	7.836	7.836
D59E	Данъци върху международни операции	52	x	x
D59F	Други текущи данъци, н.д.	53	34.571	x
D91	**Данъци върху капитала**	**54=55+ 56+57**	**190.835**	**x**
D91A	Данъци върху капиталовите трансфери	55	190.835	x
D91B	Капиталови налози (случайни данъци върху активи или нетна стойност)	56	x	x
D91C	Други данъци върху капитала, н.д.	57	x	x
ODA	**ПОСТЪПЛЕНИЯ ОТ ДАНЪЦИ - ОБЩО**	**58=1+ 35+54**	**14356.776**	**13805.595**
D611	Фактически осигурителни вноски	59=60+ 63+66	5273.073	x
D6111	Фактически осигурителни вноски на работодателя	60=61+62	3174.774	x
D61111	Задължителни фактически осигурителни вноски на работодателя	61	3174.774	x
D61112	Доброволни осигурителни вноски на работодателя	62	x	x
D6112	Осигурителни вноски на наетите лица	63=64+65	1790.286	x
D61121	Задължителни осигурителни вноски на наетите лица	64	1790.286	x
D61122	Доброволни осигурителни вноски на наетите лица	65	x	x
D6113	Осигурителни вноски на самонаети и ненаети лица	66=67+68	308.013	x
D61131	Задължителни осигурителни вноски на самонаети и ненаети лица	67	308.013	x

(Млн. левове)
(Million levs)

Местно държавно управление Local Government	Социалноосигурителни фондове Social security funds	Институции на ЕС The Institutions of the European Union	Държавно управление и институции на ЕС General Government and the Institutions of the EU	Taxes and social contributions
S1313	S1314	S212	S13P	
20.675	x	x	2025.767	Taxes on individual or household income including holding gains
20.675	x	x	1924.138	Taxes on individual or household income excluding holding gains
x	x	x	101.629	Taxes on individual or household holding gains
x	x	x	1749.967	Taxes on the income or profits of corporations including holding gains
x	x	x	1610.333	Taxes on the income or profits of corporations excluding holding gains
x	x	x	139.634	Taxes on holding gains of corporations
x	x	x	x	Other taxes on holding gains
x	x	x	241.263	Taxes on holding gains
x	x	x	x	Taxes on winnings from lottery or gambling
x	x	x	14.453	Other taxes on income n.e.c.
34.571	**x**	**x**	**42.407**	**Other current taxes**
x	x	x	x	Current taxes on capital
x	x	x	x	Poll taxes
x	x	x	x	Expenditure taxes
x	x	x	7.836	Payments by households for licences
x	x	x	x	Taxes on international transactions
34.571	x	x	34.571	Other current taxes n.e.c.
190.835	**x**	**x**	**190.835**	**Capital Taxes**
190.835	x	x	190.835	Taxes on capital transfers
x	x	x	x	Capital levies
x	x	x	x	Other capital taxes n.e.c.
551.182	**x**	**189.588**	**14546.364**	**TOTAL TAX RECEIPTS**
x	5273.073	x	5273.073	Actual social contributions
x	3174.774	x	3174.774	Employers' actual social contributions
x	3174.774	x	3174.774	Compulsory employers' actual social contributions
x	x	x	x	Voluntary employers' actual social contributions
x	1790.286	x	1790.286	Employees' social contributions
x	1790.286	x	1790.286	Compulsory employees' social contributions
x	x	x	x	Voluntary employees' social contributions
x	308.013	x	308.013	Social contributions by self- and non-employed persons
x	308.013	x	308.013	Compulsory social contributions by self- and non-employed persons

8.2.4. Видове данъци и социални осигуровки по подсектори на сектор „Държавно управление", 2009 година
Taxes and social contributions by sub-sectors of General Government, 2009

(Продължение и край)
(Continued and end)

Код Code	Данъци и социални осигуровки	Сектор Sector	Държавно управление General Government	Централно държавно управление Central Government
		връзки Relation	S13	S1311
D61132	Доброволни осигурителни вноски на самонаети и ненаети лица	68	x	x
D612	Условни социалноосигурителни вноски	69	x	x
D995	Капиталови трансфери от сектор „Държавно управление" за съответните сектори, представляващи данъци и социалноосигурителни вноски, които са определени, но вероятно несъбираеми	70=71+ ..+78	x	x
D995A	Данъци върху продукти, които са определени, но вероятно несъбираеми	71	x	x
D995B	Други данъци върху производството, които са определени, но вероятно несъбираеми	72	x	x
D995C	Данъци върху дохода, които са определени, но вероятно несъбираеми	73	x	x
D995D	Други текущи данъци, които са определени, но вероятно несъбираеми	74	x	x
D995E	Фактически социалноосигурителни вноски на работодателя, които са определени, но вероятно несъбираеми	75	x	x
D995F	Фактически социалноосигурителни вноски на наетите лица, които са определени, но вероятно несъбираеми	76	x	x
D995G	Осигурителни вноски на самонаети и ненаети лица, които са определени, но вероятно несъбираеми	77	x	x
D995H	Данъци върху капитала, които са определени, но вероятно несъбираеми	78	x	x
ODB	**ОБЩО ПОСТЪПЛЕНИЯ ОТ ДАНЪЦИ И ОСИГУРИТЕЛНИ ВНОСКИ СЛЕД ПРИСПАДАНЕ НА СУМИТЕ, КОИТО СА ОПРЕДЕЛЕНИ, НО ВЕРОЯТНО НЕСЪБИРАЕМИ**	**79=1+35+ 54+59-70**	**19629.849**	**13805.595**
ODC	**ОБЩО ПОСТЪПЛЕНИЯ ОТ ДАНЪЦИ И ОСИГУРИТЕЛНИ ВНОСКИ (в т.ч. условните социалноосигурителни вноски) СЛЕД ПРИСПАДАНЕ НА СУМИТЕ, КОИТО СА ОПРЕДЕЛЕНИ, НО ВЕРОЯТНО НЕСЪБИРАЕМИ**	**80=1+35+ 54+59+ 69-70**	**19629.849**	**13805.595**

(Млн. левове)
(Million levs)

Местно държавно управление Local Government	Социалноосигурителни фондове Social security funds	Институции на ЕС The Institutions of the European Union	Държавно управление и институции на ЕС General Government and the Institutions of the EU	Taxes and social contributions
S1313	S1314	S212	S13P	
x	x	x	x	Voluntary social contributions by self- and non-employed persons
x	x	x	x	Imputed social contributions
x	x	x	x	Capital transfers from General Government to relevant sectors representing taxes and social contributions assessed but unlikely to be collected
x	x	x	x	Taxes on products assessed but unlikely to be collected
x	x	x	x	Other taxes on production assessed but unlikely to be collected
x	x	x	x	Taxes on income assessed but unlikely to be collected
x	x	x	x	Other current taxes assessed but unlikely to be collected
x	x	x	x	Employers' actual social contributions assessed but unlikely to be collected
x	x	x	x	Employees' social contributions assessed but unlikely to be collected
x	x	x	x	Social contributions by self- and unemployed persons assessed but unlikely to be collected
x	x	x	x	Capital taxes assessed but unlikely to be collected
551.182	**5273.073**	**189.588**	**19819.437**	**TOTAL RECEIPTS FROM TAXES AND SOCIAL CONTRIBUTIONS AFTER DEDUCTION OF AMOUNTS ASSESSED BUT UNLIKELY TO BE COLLECTED**
551.182	**5273.073**	**189.588**	**19819.437**	**TOTAL RECEIPTS FROM TAXES AND SOCIAL CONTRIBUTIONS (including imputed social contributions) AFTER DEDUCTION OF AMOUNTS ASSESSED BUT UNLIKELY TO BE COLLECTED**

8.2.5. Видове данъци и социални осигуровки по подсектори на сектор „Държавно управление", 2010* година
Taxes and social contributions by sub-sectors of General Government, 2010*

Код Code	Данъци и социални осигуровки	Сектор Sector	Държавно управление General Government	Централно държавно управление Central Government
		връзки Relation	S13	S1311
D2	**Данъци върху производството и вноса**	**1=2+26**	**10515.987**	**10199.658**
D21	**Данъци върху продуктите**	**2=3+4+13**	**10123.717**	**10108.926**
D211	Данък добавена стойност	3	6407.650	6407.650
D212	Данъци и мита върху вноса, без ДДС	4=5+6	17.604	17.604
D2121	Мита върху вноса	5	x	x
D2122	**Данъци върху вноса, без ДДС и митата върху вноса**	**6=7+ ..+12**	**17.604**	**17.604**
D2122A	Такси върху внос на селскостопански продукти	7	3.221	3.221
D2122B	Парични компенсационни суми, начислявани върху вноса	8	x	x
D2122C	Акцизи върху вноса	9	14.383	14.383
D2122D	Данъци върху общите продажби	10	x	x
D2122E	Данъци върху специфични услуги	11	x	x
D2122F	Монополна печалба при вноса	12	x	x
D214	**Данъци върху продуктите, без ДДС и данъци върху вноса**	**13=14+ ..+25**	**3698.463**	**3683.673**
D214A	Акцизи и данъци върху потреблението от сделки в страната	14	3546.472	3546.472
D214B	Държавни таксови марки	15	4.258	4.258
D214C	Данъци върху финансови и капиталови операции	16	x	x
D214D	Данъци при регистриране на МПС	17	10.458	10.458
D214E	Данъци върху развлеченията	18	14.791	x
D214F	Данъци върху лотария, хазарт и залагания	19	122.485	122.485
D214G	Данъци върху застрахователни и презастрахователни премии	20	x	x
D214H	Други данъци върху специфични услуги	21	x	x
D214I	Данъци върху общите продажби или оборота	22	x	x
D214J	Печалби на фискални монополи	23	x	x
D214K	Мита и парични компенсационни суми върху износа	24	x	x
D214L	Други данъци върху продуктите, н.д.	25	x	x
D29	**Други данъци върху производството**	**26=27+ ..+34**	**392.271**	**90.731**
D29A	Данъци върху земя, сгради или други конструкции	27	192.003	x
D29B	Данъци върху използването на дълготрайни активи	28	109.536	x
D29C	Данък върху социалните разходи	29	13.538	13.538
D29D	Данъци върху международни операции	30	x	x
D29E	Бизнес и професионални лицензи	31	0.745	0.745
D29F	Данъци върху замърсяванията на околната среда	32	46.981	46.981
D29G	Компенсиране под нивото на ДДС (пропорционално данъчно облагане)	33	x	x
D29H	Други данъци върху производството, н.д.	34	29.468	29.468
D5	**Текущи данъци върху дохода, имуществото и други**	**35=36+47**	**3457.779**	**3387.658**
D51	**Данъци върху дохода**	**36=38+ 41+44+ ...+46**	**3396.142**	**3378.764**

(Млн. левове)
(Million levs)

Местно държавно управление Local Government	Социалноосигурителни фондове Social security funds	Институции на ЕС The Institutions of the European Union	Държавно управление и институции на ЕС General Government and the Institutions of the EU	Taxes and social contributions
S1313	S1314	S212	S13P	
316.330	**x**	**172.935**	**10688.922**	**Taxes on production and imports**
14.791	**x**	**172.145**	**10295.862**	**Taxes on products**
x	x	89.957	6497.606	Value added type taxes
x	x	82.188	99.792	Taxes and duties on imports excluding VAT
x	x	82.188	82.188	Import duties
x	**x**	**x**	**17.604**	**Taxes on imports, excluding VAT and import duties**
x	x	x	3.221	Levies on imported agricultural products
x	x	x	x	Monetary compensatory amounts on imports
x	x	x	14.383	Excise duties
x	x	x	x	General sales taxes
x	x	x	x	Taxes on specific services
x	x	x	x	Profits of import monopolies
14.791	**x**	**x**	**3698.463**	**Taxes on products, except VAT and import taxes**
x	x	x	3546.472	Excise duties and consumption taxes
x	x	x	4.258	Stamp taxes
x	x	x	x	Taxes on financial and capital transactions
x	x	x	10.458	Car registration taxes
14.791	x	x	14.791	Taxes on entertainment
x	x	x	122.485	Taxes on lotteries, gambling and betting
x	x	x	x	Taxes on insurance premiums
x	x	x	x	Other taxes on specific services
x	x	x	x	General sales or turnover taxes
x	x	x	x	Profits of fiscal monopolies
x	x	x	x	Export duties and monetary comp. amounts on exports
x	x	x	x	Other taxes on products n.e.c.
301.539	**x**	**0.790**	**393.061**	**Other taxes on production**
192.003	x	x	192.003	Taxes on land, buildings or other structures
109.536	x	x	109.536	Taxes on the use of fixed assets
x	x	x	13.538	Total wage bill and payroll taxes
x	x	x	x	Taxes on international transactions
x	x	x	0.745	Business and professional licences
x	x	x	46.981	Taxes on pollution
x	x	x	x	Under-compensation of VAT (flat rate system)
x	x	0.790	30.259	Other taxes on production n.e.c.
70.122	**x**	**x**	**3457.779**	**Current taxes on income, wealth, etc.**
17.378	**x**	**x**	**3396.142**	**Taxes on income**

8.2.5. Видове данъци и социални осигуровки по подсектори на сектор „Държавно управление", 2010* година
Taxes and social contributions by sub-sectors of General Government, 2010*

(Продължение)
(Continued)

Код Code	Данъци и социални осигуровки	Сектор Sector	Държавно управление General Government	Централно държавно управление Central Government
		връзки Relation	S13	S1311
D51M	Данъци върху дохода на физически лица или домакинства, включително от изменението в стойността на активите	37=38+39	2030.039	2012.661
D51A	Данъци върху дохода на физически лица или домакинства, с изключение на тези от изменението в стойността на активите	38	1934.759	1917.381
D51C1	Данъци върху дохода на физически лица или домакинства от изменението в стойността на активите	39	95.280	95.280
D51O	Данъци върху дохода или печалбите на корпорации, включително от изменението в стойността на активите	40=41+42	1353.520	1353.520
D51B	Данъци върху дохода и печалбите на корпорации, с изключение на тези от изменението в стойността на активите	41	1238.839	1238.839
D51C2	Данъци върху доходите на корпорации от изменението в стойността на активите	42	114.681	114.681
D51C3	Други данъци върху печалбата от изменението в стойността на активите	43	x	x
D51C	Данъци върху доходи и печалби от изменението в стойността на активите	44=39+ 42+43	209.961	209.961
D51D	Данъци върху печалбите от лотария или хазарт	45	x	x
D51E	Други данъци върху дохода, н.д.	46	12.583	12.583
D59	**Други текущи данъци**	**47=48+ ..+53**	**61.637**	**8.894**
D59A	Текущи данъци върху капитала	48	x	x
D59B	Данъци, плащани от физически лица или домакинства	49	x	x
D59C	Данъци върху разходите	50	x	x
D59D	Плащания от домакинства за разрешителни	51	8.894	8.894
D59E	Данъци върху международни операции	52	x	x
D59F	Други текущи данъци, н.д.	53	52.743	x
D91	**Данъци върху капитала**	**54=55+ 56+57**	**169.728**	**x**
D91A	Данъци върху капиталовите трансфери	55	169.728	x
D91B	Капиталови налози (случайни данъци върху активи или нетна стойност)	56	x	x
D91C	Други данъци върху капитала, н.д.	57	x	x
ODA	**ПОСТЪПЛЕНИЯ ОТ ДАНЪЦИ - ОБЩО**	**58=1+ 35+54**	**14143.495**	**13587.315**
D611	Фактически осигурителни вноски	59=60+ 63+66	4969.795	x
D6111	Фактически осигурителни вноски на работодателя	60=61+62	3174.433	x
D61111	Задължителни фактически осигурителни вноски на работодателя	61	3174.433	x
D61112	Доброволни осигурителни вноски на работодателя	62	x	x
D6112	Осигурителни вноски на наетите лица	63=64+65	1404.444	x
D61121	Задължителни осигурителни вноски на наетите лица	64	1404.444	x
D61122	Доброволни осигурителни вноски на наетите лица	65	x	x
D6113	Осигурителни вноски на самонаети и ненаети лица	66=67+68	390.918	x

(Млн. левове)
(Million levs)

Местно държавно управление Local Government	Социалноосигурителни фондове Social security funds	Институции на ЕС The Institutions of the European Union	Държавно управление и институции на ЕС General Government and the Institutions of the EU	Taxes and social contributions
S1313	S1314	S212	S13P	
17.378	x	x	2030.039	Taxes on individual or household income including holding gains
17.378	x	x	1934.759	Taxes on individual or household income excluding holding gains
x	x	x	95.280	Taxes on individual or household holding gains
x	x	x	1353.520	Taxes on the income or profits of corporations including holding gains
x	x	x	1238.839	Taxes on the income or profits of corporations excluding holding gains
x	x	x	114.681	Taxes on holding gains of corporations
x	x	x	x	Other taxes on holding gains
x	x	x	209.961	Taxes on holding gains
x	x	x	x	Taxes on winnings from lottery or gambling
x	x	x	12.583	Other taxes on income n.e.c.
52.743	**x**	**x**	**61.637**	**Other current taxes**
x	x	x	x	Current taxes on capital
x	x	x	x	Poll taxes
x	x	x	x	Expenditure taxes
x	x	x	8.894	Payments by households for licences
x	x	x	x	Taxes on international transactions
52.743	x	x	52.743	Other current taxes n.e.c.
169.728	**x**	**x**	**169.728**	**Capital Taxes**
169.728	x	x	169.728	Taxes on capital transfers
x	x	x	x	Capital levies
x	x	x	x	Other capital taxes n.e.c.
556.179	**x**	**172.935**	**14316.430**	**TOTAL TAX RECEIPTS**
x	4969.795	x	4969.795	Actual social contributions
x	3174.433	x	3174.433	Employers' actual social contributions
x	3174.433	x	3174.433	Compulsory employers' actual social contributions
x	x	x	x	Voluntary employers' actual social contributions
x	1404.444	x	1404.444	Employees' social contributions
x	1404.444	x	1404.444	Compulsory employees' social contributions
x	x	x	x	Voluntary employees' social contributions
x	390.918	x	390.918	Social contributions by self- and non-employed persons

8.2.5. Видове данъци и социални осигуровки по подсектори на сектор „Държавно управление", 2010* година
Taxes and social contributions by sub-sectors of General Government, 2010*

(Продължение и край)
(Continued and end)

Код Code	Данъци и социални осигуровки	Сектор Sector	Държавно управление General Government	Централно държавно управление Central Government
		връзки Relation	S13	S1311
D61131	Задължителни осигурителни вноски на самонаети и ненаети лица	67	390.918	x
D61132	Доброволни осигурителни вноски на самонаети и ненаети лица	68	x	x
D612	Условни социалноосигурителни вноски	69	x	x
D995	Капиталови трансфери от сектор „Държавно управление" за съответните сектори, представляващи данъци и социалноосигурителни вноски, които са определени, но вероятно несъбираеми	70=71+ ..+78	x	x
D995A	Данъци върху продукти, които са определени, но вероятно несъбираеми	71	x	x
D995B	Други данъци върху производството, които са определени, но вероятно несъбираеми	72	x	x
D995C	Данъци върху дохода, които са определени, но вероятно несъбираеми	73	x	x
D995D	Други текущи данъци, които са определени, но вероятно несъбираеми	74	x	x
D995E	Фактически социалноосигурителни вноски на работодателя, които са определени, но вероятно несъбираеми	75	x	x
D995F	Фактически социалноосигурителни вноски на наетите лица, които са определени, но вероятно несъбираеми	76	x	x
D995G	Осигурителни вноски на самонаети и ненаети лица, които са определени, но вероятно несъбираеми	77	x	x
D995H	Данъци върху капитала, които са определени, но вероятно несъбираеми	78	x	x
ODB	**ОБЩО ПОСТЪПЛЕНИЯ ОТ ДАНЪЦИ И ОСИГУРИТЕЛНИ ВНОСКИ СЛЕД ПРИСПАДАНЕ НА СУМИТЕ, КОИТО СА ОПРЕДЕЛЕНИ, НО ВЕРОЯТНО НЕСЪБИРАЕМИ**	**79=1+35+ 54+59-70**	**19113.290**	**13587.315**
ODC	**ОБЩО ПОСТЪПЛЕНИЯ ОТ ДАНЪЦИ И ОСИГУРИТЕЛНИ ВНОСКИ (в т.ч. условните социалноосигурителни вноски) СЛЕД ПРИСПАДАНЕ НА СУМИТЕ, КОИТО СА ОПРЕДЕЛЕНИ, НО ВЕРОЯТНО НЕСЪБИРАЕМИ**	**80=1+35+ 54+59+ 69-70**	**19113.290**	**13587.315**

(Млн. левове)
(Million levs)

Местно държавно управление Local Government	Социалноосигурителни фондове Social security funds	Институции на ЕС The Institutions of the European Union	Държавно управление и институции на ЕС General Government and the Institutions of the EU	Taxes and social contributions
S1313	S1314	S212	S13P	
x	390.918	x	390.918	Compulsory social contributions by self- and non-employed persons
x	x	x	x	Voluntary social contributions by self- and non-employed persons
x	x	x	x	Imputed social contributions
x	x	x	x	Capital transfers from General Government to relevant sectors representing taxes and social contributions assessed but unlikely to be collected
x	x	x	x	Taxes on products assessed but unlikely to be collected
x	x	x	x	Other taxes on production assessed but unlikely to be collected
x	x	x	x	Taxes on income assessed but unlikely to be collected
x	x	x	x	Other current taxes assessed but unlikely to be collected
x	x	x	x	Employers' actual social contributions assessed but unlikely to be collected
x	x	x	x	Employees' social contributions assessed but unlikely to be collected
x	x	x	x	Social contributions by self- and unemployed persons assessed but unlikely to be collected
x	x	x	x	Capital taxes assessed but unlikely to be collected
556.179	**4969.795**	**172.935**	**19286.225**	**TOTAL RECEIPTS FROM TAXES AND SOCIAL CONTRIBUTIONS AFTER DEDUCTION OF AMOUNTS ASSESSED BUT UNLIKELY TO BE COLLECTED**
556.179	**4969.795**	**172.935**	**19286.225**	**TOTAL RECEIPTS FROM TAXES AND SOCIAL CONTRIBUTIONS (including imputed social contributions) AFTER DEDUCTION OF AMOUNTS ASSESSED BUT UNLIKELY TO BE COLLECTED**

8.3.1. Разходи на сектор „Държавно управление" по функции, 2009* година
General Government expenditure by function, 2009*

Код на функцията по КОФОГ COFOG Code	ТРАНСАКЦИИ	Бруто образуване на капитал плюс придобиване минус намаление на нефинансови непроизведени активи Gross capital formation plus Acquisitions less disposals of non-financial non-produced assets	Бруто образуване на капитала Gross capital formation		Придобиване минус намаление на нефинансови непроизведени активи Acquisitions les disposals of non-financial non-produced assets	Компенсация на наетите Compensation of employees	Субсидии Subsidies	Доход от собственост "Property income	Социални помощи без социални трансфери в натура и социални трансфери в натура, свързани с разходи върху производството за пазарни производители и съпъстващи домакинствата, платени Social benefits other than social transfers in kind and social transfers in kind related to expenditure on products supplied to households via market producers, payable
			общо total	от него бруто образуване на основен капитал of which. Gross fixed capital formation					
	Код на трансакциите по ESA `95	TRP5+TRK2	TRP5	TRP51	TRK2	TRD1	TRD3	TRD4	TRD62+TRD6311+ TRD63121+TRD63131
CG010	**Общофункционално управление на държавата**	**489.109**	**491.096**	**505.584**	**-1.987**	**791.519**	**9.514**	**539.994**	**12.599**
CG0101	Органи на изпълнителната и законодателната власт, финансови и фискални въпроси, външни работи	303.146	304.907	304.907	-1.761	616.803	7.246	0.063	12.432
CG0102	Икономическа помощ от чужди страни	0.336	0.336	0.336	.	1.651	-	.	0.167
CG0103	Услуги с общо предназначение	150.443	150.443	164.931	.	35.175	-	-	-
CG0104	Фундаментални научни изследвания	35.134	35.361	35.361	-0.226	124.759	2.268	-	-
CG0105	Приложни научни изследвания в областта на общофункционалното управление на държавата	.	.	.	.	.	.	.	-
CG0106	Общофункционално управление на държавата, н.д.	0.049	0.049	0.049	.	13.131	-	.	-
CG0107	Операции по държавния дълг	-	-	-	-	-	-	539.931	-
CG0108	Трансфери от общ характер между различни равнища на държавното управление	.	.	.	.	.	.	.	.
CG020	**Отбрана**	**1.709**	**1.709**	**1.709**	**.**	**695.230**	**.**	**.**	**.**
CG0201	Въоръжени сили	0.621	0.621	0.621	.	687.789	.	.	.
CG0202	Гражданска защита	.	.	.	.	.	.	.	.
CG0203	Военна помощ от чужди страни	.	.	.	.	.	.	.	.
CG0204	Приложни научни изследвания в областта на отбраната	-	-	-	-	-	-	-	-
CG0205	Отбрана, н.д.	1.089	1.089	1.089	.	7.441	.	.	-
CG030	**Обществен ред и сигурност**	**234.841**	**236.618**	**236.618**	**-1.777**	**1451.112**	**0.025**	**.**	**-**
CG0301	Услуги на полицията	104.204	104.204	104.204	.	751.088	.	.	-
CG0302	Услуги на пожарната и аварийната безопасност	70.237	70.237	70.237	.	159.734	0.025	.	-
CG0303	Съдебна власт	24.918	24.918	24.918	.	457.962	.	.	-
CG0304	Затвори	0.667	0.667	0.667	.	79.156	.	.	-
CG0305	Приложни научни изследвания в областта на обществения ред и сигурността	0.164	0.164	0.164	-	-	-	-	-
CG0306	Обществен ред и сигурност, н.д.	34.651	36.427	36.427	-1.777	3.171	.	.	-
CG040	**Дейности в областта на икономиката**	**892.630**	**922.468**	**922.468**	**-29.839**	**419.077**	**538.843**	**.**	**-**
CG0401	Общи дейности в областта на икономиката, търговията и труда	346.748	352.322	352.322	-5.574	257.820	266.478	.	-
CG0402	Селско, горско, рибно и ловно стопанство	24.981	24.981	24.981	.	76.474	67.488	.	-
CG0403	Горива и енергия	0.080	0.080	0.080	.	1.066	.	.	-
CG0404	Добивна промишленост, преработваща промишленост и строителство	5.237	5.237	5.237	.	17.726	.	.	-

(Млн. левове)
(Million levs)

Междинно потребление плюс Други данъци върху производството плюс Текущи данъци върху дохода, имуществото и други плюс Корекция в изменението на нетната стойност на активите на домакинствата в резервите на пенсионните фондове Intermediate consumption plus Other taxes on production plus Current taxes on income, wealth, etc. plus Adjustment for the change in net equity of households in pension funds reserves	Междинно потребление Intermediate consumption	Други данъци върху производството плюс Текущи данъци върху дохода, имуществото и други плюс Корекция в изменението на нетната стойност на активите на домакинствата в резервите на пенсионните фондове Other taxes on production plus Current taxes on income, wealth, etc. plus Adjustment for the change in net equity of households in pension funds reserves	Други текущи трансфери Other current transfers	Капиталови трансфери Capital transfers: общо total	Капиталови трансфери Capital transfers: от тях инвестиционни субсидии of which, Investment grants	Общо разходи Total expenditure	Разходи за крайно потребление Final consumption expenditure	TRANSACTION
TRP2+TRD29+TRD5+TRD8	TRP2	TRD29+TRD5+TRD8	TRD7	TRD9	TRD92	TRTE	TRP3	Transaction Code
686.912	**670.111**	**16.801**	**1927.649**	**6.504**	**-**	**4463.802**	**1349.182**	**General public services**
571.953	555.152	16.801	1829.236	1.473	-	3342.354	1087.112	Executive and legislative organs, financial and fiscal affairs, external affairs
1.891	1.891	.	0.011	.	-	4.056	3.130	Foreign economic aid
30.786	30.786	.	89.407	5.031	-	310.842	58.813	General services
74.010	74.010	.	8.996	.	-	245.167	179.402	Basic research
.	.	.	.	.	-	.	.	R&D General public services
6.984	6.984	-	.	.	-	20.163	19.621	General public services n.e.c.
1.289	1.289	-	.	.	-	541.220	1.104	Public debt transactions
.	.	.	.	.	-	-	-	Transfers of a general character between different levels of Government
224.106	**224.106**	**-**	**0.198**	**.**	**-**	**921.243**	**845.023**	**Defence**
221.815	221.815	-	0.198	-	-	910.423	835.127	Military defence
.	.	-	.	.	-	-	-	Civil defence
.	.	-	.	.	-	-	-	Foreign military aid
-	-	-	-	-	-	-	-	R&D Defence
2.291	2.291	-	-	-	-	10.820	9.895	Defence n.e.c.
432.260	**432.260**	**-**	**0.574**	**1.961**	**-**	**2120.773**	**1732.744**	**Public order and safety**
234.873	234.873	-	0.501	.	-	1090.666	905.218	Police services
38.061	38.061	-	0.021	1.931	-	270.009	183.526	Fire-protection services
20.165	20.165	-	.	.	-	503.045	449.834	Law courts
28.723	28.723	-	.	.	-	108.546	98.694	Prisons
20.562	20.562	-	0.007	-	-	20.733	17.063	R&D Public order and safety
89.876	89.876	-	0.044	0.030	-	127.773	78.409	Public order and safety n.e.c.
722.953	**722.953**	**-**	**34.269**	**156.846**	**-**	**2764.623**	**1014.771**	**Economic affairs**
176.352	176.352	-	29.564	0.026	-	1076.988	404.161	General economic, commercial and labour affairs
117.702	117.702	-	0.140	.	-	286.789	170.779	Agriculture, forestry, fishing and hunting
0.274	0.274	-	3.506	1.590	-	6.516	1.236	Fuel and energy
12.828	12.828	-	0.161	.	-	35.952	27.409	Mining, manufacturing and construction

8.3.1. Разходи на сектор „Държавно управление" по функции, 2009* година
General Government expenditure by function, 2009*

(Продължение)
(Continued)

Код на функцията по КОФОГ COFOG Code	ТРАНСАКЦИИ	Бруто образуване на капитал плюс придобиване минус намаление на нефинансови непроизведени активи Gross capital formation plus Acquisitions less disposals of non-financial non-produced assets	Бруто образуване на капитала Gross capital formation		Придобиване минус намаление на нефинансови непроизведени активи Acquisitions less disposals of non-financial non-produced assets	Компенсация на наетите Compensation of employees	Субсидии Subsidies	Доход от собственост "Property income	Социални помощи без социални трансфери в натура и социални трансфери в натура, свързани с разходи върху производството за пазарни производители и съпътстващи домакинствата, платени Social benefits other than social transfers in kind and social transfers in kind related to expenditure on products supplied to households via market producers, payable
			общо total	от него бруто образуване на основен капитал of which. Gross fixed capital formation					
	Код на трансакциите по ESA `95	TRP5+TRK2	TRP5	TRP51	TRK2	TRD1	TRD3	TRD4	TRD62+TRD6311+ TRD63121+TRD63131
CG0405	Транспорт	503.336	527.557	527.557	-24.221	49.775	204.463	.	-
CG0406	Съобщения	10.917	10.960	10.960	-0.044	14.460	-	.	-
CG0407	Други отрасли на икономиката	1.331	1.331	1.331	.	1.755	0.413	.	-
CG0408	Приложни научни изследвания, свързани с дейности в областта на икономиката	-	-	-	-	-	-	-	-
CG0409	Дейности в областта на икономиката, н.д.	-	-	-	-	-	-	-	-
CG050	**Опазване на околната среда**	**346.741**	**397.938**	**397.938**	**-51.198**	**55.117**	**9.405**	**-**	**-**
CG0501	Управление на отпадъците	53.914	54.261	54.261	-0.347	30.858	9.405	-	-
CG0502	Управление на отпадъчните води	14.949	15.467	15.467	-0.519	0.275	-	-	-
CG0503	Намаляване на замърсяването на околната среда	-	-	-	-	-	-	-	-
CG0504	Опазване на биологичното разнообразие и ландшафта	-	-	-	-	-	-	-	-
CG0505	Приложни научни изследвания в областта на опазването на околната среда	-	-	-	-	-	-	-	-
CG0506	Опазване на околната среда, н.д.	277.879	328.210	328.210	-50.332	23.985	-	-	-
CG060	**Жилищна и градоустройствена политика**	**661.766**	**664.849**	**664.849**	**-3.083**	**36.926**	**0.121**	**-**	**-**
CG0601	Жилищна политика	31.662	31.692	31.692	-0.030	7.614	-	-	-
CG0602	Градоустройствена политика	180.808	182.077	182.077	-1.269	12.966	-	-	-
CG0603	Водоснабдяване	280.617	280.712	280.712	-0.095	0.269	0.039	-	-
CG0604	Улично осветление	15.244	15.244	15.244	.	0.868	-	-	-
CG0605	Приложни научни изследвания в областта на жилищната и градоустройствената политика	-	-	-	-	-	-	-	-
CG0606	Жилищна и градоустройствена политика, н.д.	153.435	155.124	155.124	-1.689	15.209	0.082	-	-
CG070	**Здравеопазване**	**53.771**	**53.771**	**53.771**	**.**	**688.534**	**.**	**.**	**1101.687**
CG0701	Лекарствени продукти и медицински изделия	-	-	-	-	-	-	-	325.598
CG0702	Извънболнични услуги	21.096	21.096	21.096	.	61.906	-	.	405.394
CG0703	Болнични услуги	27.391	27.391	27.391	.	567.300	.	.	370.695
CG0704	Услуги на общественото здравеопазване	4.267	4.267	4.267	.	46.599	-	.	-
CG0705	Приложни научни изследвания в областта на здравеопазването	-	-	-	-	-	-	-	-
CG0706	Здравеопазване, н.д.	1.017	1.017	1.017	.	12.731	.	.	-
CG080	**Развлечения, култура и религия**	**91.395**	**91.443**	**91.443**	**-0.048**	**175.394**	**13.542**	**.**	**-**
CG0801	Услуги в областта на развлеченията и спорта	17.102	17.102	17.102	.	7.416	9.669	.	-

(Млн. левове)
(Million levs)

Междинно потребление плюс Други данъци върху производството плюс Текущи данъци върху дохода, имуществото и други плюс Корекция в изменението на нетната стойност на активите на домакинствата в резервите на пенсионните фондове Intermediate consumption plus Other taxes on production plus Current taxes on income, wealth, etc.plus Adjustment for the change in net equity of households in pension funds reserves	Междинно потребление Intermediate consumption	Други данъци върху производството плюс Текущи данъци върху дохода, имуществото и други плюс Корекция в изменението на нетната стойност на активите на домакинствата в резервите на пенсионните фондове Other taxes on production plus Current taxes on income, wealth, etc.plus Adjustment for the change in net equity of households in pension funds reserves	Други текущи трансфери Other current transfers	Капиталови трансфери Capital transfers: общо total	Капиталови трансфери Capital transfers: от тях инвестиционни субсидии of which, Investment grants	Общо разходи Total expenditure	Разходи за крайно потребление Final consumption expenditure	TRANSACTION
TRP2+TRD29+TRD5+TRD8	TRP2	TRD29+TRD5+TRD8	TRD7	TRD9	TRD92	TRTE	TRP3	Transaction Code
395.749	395.749	-	0.686	155.230	-	1309.240	379.180	Transport
10.105	10.105	-	0.212	.	-	35.694	22.060	Communication
9.942	9.942	-	-	-	-	13.444	9.946	Other industries
-	-	-	-	-	-	-	-	R&D Economic affairs
-	-	-	-	-	-	-	-	Economic affairs n.e.c.
375.512	**375.512**	**-**	**1.089**	**6.750**	**-**	**794.614**	**377.068**	**Environment protection**
318.905	318.905	-	-	6.750	-	419.832	306.113	Waste management
0.890	0.890	-	-	-	-	16.113	1.056	Waste water management
-	-	-	-	-	-	-	-	Pollution abatement
-	-	-	-	-	-	-	-	Protection of biodiversity and landscape
-	-	-	-	-	-	-	-	R&D Environmental protection
55.717	55.717	-	1.089	-	-	358.669	69.900	Environmental protection n.e.c.
251.154	**251.154**	**-**	**0.028**	**0.058**	**-**	**950.053**	**252.623**	**Housing and community amenities**
6.457	6.457	-	-	-	-	45.733	12.863	Housing development
121.574	121.574	-	-	-	-	315.347	117.993	Community development
9.119	9.119	-	-	-	-	290.044	8.099	Water supply
75.413	75.413	-	-	-	-	91.524	65.534	Street lighting
-	-	-	-	-	-	-	-	R&D Housing and community amenities
38.592	38.592	-	0.028	0.058	-	207.404	48.135	Housing and community amenities n.e.c.
1039.377	**1039.377**	**-**	**3.694**	**93.243**	**-**	**2980.312**	**2618.640**	**Health**
-	-	-	-	-	-	325.598	325.600	Medical products, appliances and equipment
190.688	190.688	-	3.651	89.610	-	772.347	619.304	Outpatient services
811.835	811.835	-	.	3.633	-	1780.856	1587.027	Hospital services
30.781	30.781	-	0.043	.	-	81.691	69.626	Public health services
-	-	-	-	-	-	-	-	R&D Health
6.073	6.073	-	.	.	-	19.820	17.083	Health n.e.c.
194.696	**194.696**	**-**	**23.666**	**15.191**	**-**	**513.884**	**336.762**	**Recreation, culture and religion**
19.843	19.843	-	14.988	1.735	-	70.754	24.546	Recreational and sporting services

8.3.1. Разходи на сектор „Държавно управление" по функции, 2009* година
General Government expenditure by function, 2009*

(Продължение и край)
(Continued and end)

Код на функцията по КОФОГ COFOG Code	ТРАНСАКЦИИ	Бруто образуване на капитал плюс придобиване минус намаление на нефинансови непроизведени активи Gross capital formation plus Acquisitions less disposals of non-financial non-produced assets	Бруто образуване на капитала Gross capital formation		Придобиване минус намаление на нефинансови непроизведени активи Acquisitions less disposals of non-financial non-produced assets	Компенсация на наетите Compensation of employees	Субсидии Subsidies	Доход от собственост "Property income	Социални помощи без социални трансфери в натура и социални трансфери в натура, свързани с разходи върху производството за пазарни производители и съпътстващи домакинствата, платени Social benefits other than social transfers in kind and social transfers in kind related to expenditure on products supplied to households via market producers, payable
			общо total	от него бруто образуване на основен капитал of which. Gross fixed capital formation					
	Код на трансакциите по ESA `95	TRP5+TRK2	TRP5	TRP51	TRK2	TRD1	TRD3	TRD4	TRD62+TRD6311+ TRD63121+TRD63131
CG0802	Услуги в областта на културата	42.820	42.826	42.826	-0.006	109.060	3.687	.	-
CG0803	Услуги по радио- и телевизионно разпръскване и издателска дейност	27.692	27.692	27.692	.	52.965	.	.	-
CG0804	Услуги в областта на религията и други услуги за обществото	3.780	3.823	3.823	-0.043	5.952	0.187	-	0.680
CG0805	Приложни научни изследвания в областта на развлеченията, културата и религията	-	-	-	-	-	-	-	-
CG0806	Развлечения, култура и религия, н.д.	-	-	-	-	-	-	-	-
CG090	**Образование**	**424.183**	**425.408**	**425.408**	**-1.224**	**1790.588**	**9.117**	**0.062**	**-**
CG0901	Предучилищна поготовка и начален етап на основно образование	93.663	93.663	93.663	.	313.298	.	-	-
CG0902	Прогимназиален етап на основното образование и средното образование	83.888	83.888	83.888	.	986.666	1.717	0.007	-
CG0903	Професионално обучение след завършено средно образование, но не висше	.	.	.	.	.	.	.	-
CG0904	Висше образование	112.270	113.495	113.495	-1.224	413.317	3.060	0.055	-
CG0905	Образование, недефинирано с образователна степен	0.402	0.402	0.402	.	5.372	.	.	-
CG0906	Спомагателни услуги за образованието	5.797	5.797	5.797	.	34.490	.	.	-
CG0907	Приложни научни изследвания в областта на образованието	5.501	5.501	5.501	.	2.168	.	.	-
CG0908	Образование, н.д.	122.661	122.661	122.661	.	35.279	4.340	.	-
CG100	**Социално осигуряване и подпомагане**	**80.524**	**80.524**	**80.524**	**-**	**322.942**	**8.249**	**.**	**8258.452**
CG1001	Временно намалена работоспособност, временна неработоспособност и инвалидност	.	.	.	-	.	.	.	205.702
CG1002	Старост	15.886	15.886	15.886	-	110.431	2.966	.	6492.509
CG1003	Наследници	.	.	.	-	.	.	.	.
CG1004	Семейство и деца	8.722	8.722	8.722	-	73.686	.	.	1560.241
CG1005	Безработица	0.371	0.371	0.371	-	45.247	.	.	L
CG1006	Жилища	2.612	2.612	2.612	-	0.844	-	-	M
CG1007	Социални рискове, н.д.	0.330	0.330	0.330	-	1.985	-	-	M
CG1008	Приложни научни изследвания в областта на социалното осигуряване и подпомагане	-	-	-	-	-	-	-	-
CG1009	Социално осигуряване и подпомагане, н.д.	52.603	52.603	52.603	-	90.749	5.284	.	.
TCG	**Общо**	**3276.670**	**3365.826**	**3380.314**	**-89.156**	**6426.439**	**588.818**	**540.065**	**9372.739**

(Млн. левове)
(Million levs)

Междинно потребление плюс Други данъци върху производството плюс Текущи данъци върху дохода, имуществото и други плюс Корекция в изменението на нетната стойност на активите на домакинствата в резервите на пенсионните фондове Intermediate consumption plus Other taxes on production plus Current taxes on income, wealth, etc. plus Adjustment for the change in net equity of households in pension funds reserves	Междинно потребление Intermediate consumption	Други данъци върху производството плюс Текущи данъци върху дохода, имуществото и други плюс Корекция в изменението на нетната стойност на активите на домакинствата в резервите на пенсионните фондове Other taxes on production plus Current taxes on income, wealth, etc. plus Adjustment for the change in net equity of households in pension funds reserves	Други текущи трансфери Other current transfers	Капиталови трансфери Capital transfers: общо total	Капиталови трансфери Capital transfers: от тях инвестиционни субсидии of which, Investment grants	Общо разходи Total expenditure	Разходи за крайно потребление Final consumption expenditure	TRANSACTION
TRP2+TRD29+TRD5+TRD8	TRP2	TRD29+TRD5+TRD8	TRD7	TRD9	TRD92	TRTE	TRP3	Transaction Code
93.268	93.268	-	0.688	13.114	-	262.637	187.667	Cultural services
74.228	74.228	-	0.283	.	-	155.169	111.897	Broadcasting and publishing services
7.357	7.357	-	7.707	0.342	-	25.325	12.652	Religious and other community services
-	-	-	-	-	-	-	-	R&D Recreation, culture and religion
-	-	-	-	-	-	-	-	Recreation, culture and religion n.e.c.
704.945	**704.945**	**-**	**66.123**	**25.717**	**-**	**3020.735**	**2420.670**	**Education**
159.968	159.968	-	.	.	-	566.928	471.438	Pre-primary and primary education
295.077	295.077	-	6.109	.	-	1373.464	1273.139	Secondary education
.	.	-	.	.	-	.	.	Post-secondary non-tertiary education
126.045	126.045	-	43.277	.	-	698.024	495.554	Tertiary education
4.662	4.662	-	12.135	.	-	22.570	8.948	Education not definable by level
46.024	46.024	-	0.947	.	-	87.258	73.779	Subsidiary services to education
3.503	3.503	-	0.000	.	-	11.172	4.957	R&D Education
69.667	69.667	-	3.655	25.717	-	261.319	92.854	Education n.e.c.
267.647	**267.647**	**-**	**366.322**	**7.586**	**-**	**9311.723**	**532.165**	**Social protection**
0.000	.	-	.	.	-	205.702	0.000	Sickness and disability
141.312	141.312	-	4.190	0.095	-	6767.389	229.464	Old age
.	.	-	.	.	-	.	.	Survivors
35.630	35.630	-	17.927	.	-	1696.205	105.937	Family and children
16.620	16.620	-	.	.	-	62.239	56.583	Unemployment
1.092	1.092	-	-	-	-	4.549	1.837	Housing
3.610	3.610	-	-	-	-	5.925	5.211	Social exclusion n.e.c.
-	-	-	-	-	-	-	-	R&D Social protection
69.383	69.383	-	344.205	7.491	-	569.714	133.133	Social protection n.e.c.
4899.562	**4882.761**	**16.801**	**2423.613**	**313.856**	**-**	**27841.762**	**11479.648**	**Total**

8.3.2. Разходи на сектор „Държавно управление" по функции и подсектори, 2009* година
General Government expenditure by function and subsectors, 2009*

Код на функцията по КОФОГ COFOG Code	ТРАНСАКЦИИ	Бруто образуване на капитал плюс придобиване минус намаление на нефинансови непроизведени активи Gross capital formation plus Acquisitions less disposals of non-financial non-produced assets	Бруто образуване на капитала Gross capital formation	Придобиване минус намаление на нефинансови непроизведени активи Acquisitions less disposals of non-financial non-produced assets	Компенсация на наетите Compensation of employees	Субсидии Subsidies	Доход от собственост Property income				Социални помощи без социални трансфери в натура и социални трансфери в натура, свързани с разходи върху производството за пазарни производители и съпътстващи домакинствата, платени Social benefits other than social transfers in kind and social transfers in kind related to expenditure on products supplied to households via market producers, payable	Междинно потребление плюс Други данъци върху производството плюс Текущи данъци върху дохода, имуществото и други плюс Корекция в изменението на нетната стойност на активите на домакинствата в резервите на пенсионните фондове Intermediate consumption plus Other taxes on production plus Current taxes on income, wealth, etc. plus Adjustment for the change in net equity of households in pension funds reserves
							общо total	от него of which				
								платени на сектор S1311 payable to sub-sector S1311	платени на сектор S1313 payable to sub-sector S1313	платени на сектор S1314 payable to sub-sector S1314		
	Код на трансакциите по ESA `95	TRP5+TRK2	TRP5	TRK2	TRD1	TRD3	TRD4	TRD4_SES1311	TRD4_SES1313	TRD4_SES1314	TRD62+TRD6311+TRD63121+TRD63131	TRP2+TRD29+TRD5+TRD8
	ФУНКЦИИ НА ДЪРЖАВНО УПРАВЛЕНИЕ ПО COFOG (КОФОГ)											
	Подсектор „Централно държавно управление" (S.1311)											
CG010	Общофункционално управление на държавата	386.579	387.688	-1.109	464.649	9.513	532.102	-	-	-	0.167	504.933
CG020	Отбрана	1.709	1.709	.	682.860	.	.	-	-	-	.	221.815
CG030	Обществен ред и сигурност	166.742	168.519	-1.777	1446.173	0.025	.	-	-	-	.	391.108
CG040	Дейности в областта на икономиката	614.843	638.940	-24.097	308.307	502.244	0.006	-	-	-	-	535.346
CG050	Опазване на околната среда	271.897	271.897	.	20.273	9.320	-	-	-	-	-	37.273
CG060	Жилищна и градоустройствена политика	124.112	124.112	.	12.546	-	-	-	-	-	-	16.041
CG070	Здравеопазване	46.592	46.592	.	633.978	-	.	-	-	-	.	791.466
CG080	Развлечения, култура и религия	49.085	49.085	.	115.375	3.161	.	-	-	-	.	119.358
CG090	Образование	249.841	251.065	-1.224	714.584	9.105	0.062	-	-	-	-	279.236
CG100	Социално осигуряване и подпомагане	42.659	42.659	-	113.635	8.249	.	-	-	-	717.558	74.977
TCG	**Общо**	**1954.059**	**1982.266**	**-28.207**	**4512.381**	**541.620**	**532.173**	**-**	**-**	**-**	**717.726**	**2971.554**

(Млн. левове)
(Million levs)

Междинно потребление Intermediate consumption	Други данъци върху производството плюс Текущи данъци върху дохода, имуществото и други плюс Корекция в изменението на нетната стойност на активите на домакинствата в резервите на пенсионните фондове Other taxes on production plus Current taxes on income, wealth, etc.plus Adjustment for the change in net equity of households in pension funds reserves	Други текущи трансфери Other current transfers				Капиталови трансфери Capital transfers				Общо разходи Total expenditure	Разходи за крайно потребление Final consumption expenditure	TRANSACTION
		общо total	от тях of which			общо total	от тях of which					
			платени на сектор S1311 payable to sub-sector S1311	платени на сектор S1313 payable to sub-sector S1313	платени на сектор S1314 payable to sub-sector S1314		платени на сектор S1311 payable to sub-sector S1311	платени на сектор S1313 payable to sub-sector S1313	платени на сектор S1314 payable to sub-sector S1314			
TRP2	TRD29+TRD5 +TRD8	TRD7	TRD7_ SES1311	TRD7_ SES1313	TRD7_ SES1314	TRD9	TRD9_ SES1311	TRD9_ SES1313	TRD9_ SES1314	TRTE	TRP3	Transaction Code
												COFOG
												Subsector Central Government (S.1311)
488.955	15.978	9026.870	-	3088.063	4506.213	5.031	-	.	.	10929.844	845.106	General public services
221.815	-	0.198	-	.	.	L	-	.	.	906.583	829.858	Defence
391.108	-	0.574	-	.	.	1.564	-	.	.	2006.186	1692.217	Public order and safety
535.346	-	34.269	-	.	.	156.820	-	.	.	2151.837	735.818	Economic affairs
37.273	-	1.089	-	-	-	6.726	-	.	.	346.580	50.103	Environment protection
16.041	-	0.028	-	-	-	0.008	-	.	.	152.736	25.177	Housing and community amenities
791.466	-	3.694	-	-	-	88.631	-	-	-	1564.367	1256.536	Health
119.358	-	23.666	-	.	.	12.729	-	.	.	323.373	208.159	Recreation, culture and religion
279.236	-	66.123	-	.	.	25.717	-	.	.	1344.667	907.509	Education
74.977	-	35.524	-	.	.	7.586	-	.	.	1000.188	169.525	Social protection
2955.576	**15.978**	**9192.036**	**-**	**3088.063**	**4506.213**	**304.812**	**-**	**.**	**.**	**20726.361**	**6720.008**	**Total**

8.3.2. Разходи на сектор „Държавно управление" по функции и подсектори, 2009* година
General Government expenditure by function and subsectors, 2009*

(Продължение)
(Continued)

Код на функцията по КОФОГ COFOG Code	ТРАНСАКЦИИ	Бруто образуване на капитал плюс придобиване минус намаление на нефинансови непроизведени активи Gross capital formation plus Acquisitions less disposals of non-financial non-produced assets	Бруто образуване на капитала Gross capital formation	Придобиване минус намаление на нефинансови непроизведени активи Acquisitions less disposals of non-financial non-produced assets	Компенсация на наетите Compensation of employees	Субсидии Subsidies	Доход от собственост Property income				Социални помощи без социални трансфери в натура и социални трансфери, свързани с разходи върху производството за пазарни производители и съпътстващи домакинствата, платени Social benefits other than social transfers in kind and social transfers in kind related to expenditure on products supplied to households via market producers, payable	Междинно потребление плюс Други данъци върху производството плюс Текущи данъци върху дохода, имуществото и други плюс Корекция в изменението на нетната стойност на активите на домакинствата в резервите на пенсионните фондове Intermediate consumption plus Other taxes on production plus Current taxes on income, wealth, etc. plus Adjustment for the change in net equity of households in pension funds reserves
							общо total	от него of which				
								платени на сектор S1311 payable to sub-sector S1311	платени на сектор S1313 payable to sub-sector S1313	платени на сектор S1314 payable to sub-sector S1314		
	Код на трансакциите по ESA `95	TRP5+TRK2	TRP5	TRK2	TRD1	TRD3	TRD4	TRD4_ SES1311	TRD4_ SES1313	TRD4_ SES1314	TRD62+TRD6311+ TRD63121+TRD63131	TRP2+TRD29+ TRD5+TRD8
	Подсектор „Местно държавно управление" (S.1313)											
CG010	Общофункционално управление на държавата	102.531	103.409	-0.878	326.870	0.001	7.161	-	-	-	12.432	181.979
CG020	Отбрана	.	.	.	12.369	.	.	.	-	.	.	2.291
CG030	Обществен ред и сигурност	68.099	68.099	.	4.939	.	.	.	-	.	-	41.152
CG040	Дейности в областта на икономиката	277.787	283.529	-5.742	110.770	36.598	.	.	-	.	-	187.606
CG050	Опазване на околната среда	74.844	126.041	-51.198	34.844	0.084	-	-	-	-	-	338.239
CG060	Жилищна и градоустройствена политика	537.654	540.737	-3.083	24.379	0.121	-	-	-	-	-	235.113
CG070	Здравеопазване	5.195	5.195	.	28.421	.	.	.	-	.	.	236.053
CG080	Развлечения, култура и религия	42.310	42.358	-0.048	60.019	10.382	.	.	-	.	.	75.338
CG090	Образование	174.343	174.343	.	1076.004	0.012	.	.	-	.	.	425.710
CG100	Социално осигуряване и подпомагане	32.951	32.951	-	160.826	.	.	.	-	.	.	136.620
TCG	**Общо**	**1315.713**	**1376.662**	**-60.949**	**1839.441**	**47.198**	**7.161**	**-**	**-**	**-**	**12.432**	**1860.101**
	Подсектор „Социалноосигурителни фондове" (S.1314)											

(Млн. левове)
(Million levs)

Междинно потребление Intermediate consumption	Други данъци върху производството плюс Текущи данъци върху дохода, имуществото и други плюс Корекция в изменението на нетната стойност на активите на домакинствата в резервите на пенсионните фондове Other taxes on production plus Current taxes on income, wealth, etc.plus Adjustment for the change in net equity of households in pension funds reserves	Други текущи трансфери Other current transfers				Капиталови трансфери Capital transfers				Общо разходи Total expenditure	Разходи за крайно потребление Final consumption expenditure	TRANSACTION
		общо total	от тях of which			общо total	от тях of which					
			платени на сектор S1311 payable to sub-sector S1311	платени на сектор S1313 payable to sub-sector S1313	платени на сектор S1314 payable to sub-sector S1314		платени на сектор S1311 payable to sub-sector S1311	платени на сектор S1313 payable to sub-sector S1313	платени на сектор S1314 payable to sub-sector S1314			
TRP2	TRD29+TRD5 +TRD8	TRD7	TRD7_ SES1311	TRD7_ SES1313	TRD7_ SES1314	TRD9	TRD9_ SES1311	TRD9_ SES1313	TRD9_ SES1314	TRTE	TRP3	Transaction Code
												Subsector Local Government (S.1313)
181.156	0.823	495.055	.	-	.	1.473	.	-	.	1127.502	504.076	General public services
2.291	-	.	.	-	.	.	.	-	.	14.660	15.165	Defence
41.152	-	.	.	-	.	0.397	.	-	.	114.587	40.527	Public order and safety
187.606	-	.	.	-	.	0.026	.	-	.	612.787	278.953	Economic affairs
338.239	-	.	.	-	.	0.024	.	-	.	448.034	326.965	Environment protection
235.113	-	.	.	-	.	0.050	.	-	.	797.317	227.446	Housing and community amenities
236.053	-	.	.	-	.	4.612	.	-	.	274.281	232.565	Health
75.338	-	.	.	-	.	2.463	.	-	.	190.511	128.603	Recreation, culture and religion
425.710	-	.	.	-	.	.	.	-	.	1676.069	1513.161	Education
136.620	-	52.673	.	-	.	.	.	-	.	383.070	288.699	Social protection
1859.278	**0.823**	**547.728**	**.**	**-**	**.**	**9.044**	**.**	**-**	**.**	**5638.818**	**3556.160**	**Total**
												Subsector Social Security Funds (S.1314)

8.3.2. Разходи на сектор „Държавно управление" по функции и подсектори, 2009* година
General Government expenditure by function and subsectors, 2009*

(Продължение и край)
(Continued and end)

Код на функцията по КОФОГ COFOG Code	ТРАНСАКЦИИ	Бруто образуване на капитал плюс придобиване минус намаление на нефинансови непроизведени активи Gross capital formation plus Acquisitions less disposals of non-financial non-produced assets	Бруто образуване на капитала Gross capital formation	Придобиване минус намаление на нефинансови непроизведени активи Acquisitions less disposals of non-financial non-produced assets	Компенсация на наетите Compensation of employees	Субсидии Subsidies	Доход от собственост Property income				Социални помощи без социални трансфери в натура и социални трансфери в натура, свързани с разходи върху производството за пазарни производители и съпътстващи домакинствата, платени Social benefits other than social transfers in kind and social transfers in kind related to expenditure on products supplied to households via market producers, payable	Междинно потребление плюс Други данъци върху производството плюс Текущи данъци върху дохода, имуществото и други плюс Корекция в изменението на нетната стойност на активите на домакинствата в резервите на пенсионните фондове Intermediate consumption plus Other taxes on production plus Current taxes on income, wealth, etc. plus Adjustment for the change in net equity of households in pension funds reserves
							общо total	от него of which				
								платени на сектор S1311 payable to sub-sector S1311	платени на сектор S1313 payable to sub-sector S1313	платени на сектор S1314 payable to sub-sector S1314		
	Код на трансакциите по ESA `95	TRP5+TRK2	TRP5	TRK2	TRD1	TRD3	TRD4	TRD4_ SES1311	TRD4_ SES1313	TRD4_ SES1314	TRD62+TRD6311+ TRD63121+TRD63131	TRP2+TRD29+ TRD5+TRD8
CG010	Общофункционално управление на държавата	-	-	-	-	-	0.731	-	-	-	-	-
CG020	Отбрана	-	-	-	-	-	-	-	-	-	-	-
CG030	Обществен ред и сигурност	-	-	-	-	-	-	-	-	-	-	-
CG040	Дейности в областта на икономиката	-	-	-	-	-	-	-	-	-	-	-
CG050	Опазване на околната среда	-	-	-	-	-	-	-	-	-	-	-
CG060	Жилищна и градоустройствена политика	-	-	-	-	-	-	-	-	-	-	-
CG070	Здравеопазване	1.985	1.985	-	26.135	-	-	-	-	-	1101.687	11.858
CG080	Развлечения, култура и религия	-	-	-	-	-	-	-	-	-	-	-
CG090	Образование	-	-	-	-	-	-	-	-	-	-	-
CG100	Социално осигуряване и подпомагане	4.913	4.913	-	48.482	-	-	-	-	-	7540.894	56.049
TCG	**Общо**	**6.898**	**6.898**	**-**	**74.617**	**-**	**0.731**	**-**	**-**	**-**	**8642.581**	**67.907**

(Млн. левове)
(Million levs)

Междинно потребление Intermediate consumption	Други данъци върху производството плюс Текущи данъци върху дохода, имуществото и други плюс Корекция в изменението на нетната стойност на активите на домакинствата в резервите на пенсионните фондове Other taxes on production plus Current taxes on income, wealth, etc.plus Adjustment for the change in net equity of households in pension funds reserves	Други текущи трансфери Other current transfers				Капиталови трансфери Capital transfers				Общо разходи Total expenditure	Разходи за крайно потребление Final consumption expenditure	TRANSACTION
		общо total	от тях of which			общо total	от тях of which					
			платени на сектор S1311 payable to sub-sector S1311	платени на сектор S1313 payable to sub-sector S1313	платени на сектор S1314 payable to sub-sector S1314		платени на сектор S1311 payable to sub-sector S1311	платени на сектор S1313 payable to sub-sector S1313	платени на сектор S1314 payable to sub-sector S1314			
TRP2	TRD29+TRD5 +TRD8	TRD7	TRD7_ SES1311	TRD7_ SES1313	TRD7_ SES1314	TRD9	TRD9_ SES1311	TRD9_ SES1313	TRD9_ SES1314	TRTE	TRP3	Transaction Code
-	-	559.326	332.544	-	226.782	-	-	-	-	560.057	-	General public services
-	-	-	-	-	-	-	-	-	-	-	-	Defence
-	-	-	-	-	-	-	-	-	-	-	-	Public order and safety
-	-	-	-	-	-	-	-	-	-	-	-	Economic affairs
-	-	-	-	-	-	-	-	-	-	-	-	Environment protection
-	-	-	-	-	-	-	-	-	-	-	-	Housing and community amenities
11.858	-	-	-	-	-	-	-	-	-	1141.664	1129.539	Health
-	-	-	-	-	-	-	-	-	-	-	-	Recreation, culture and religion
-	-	-	-	-	-	-	-	-	-	-	-	Education
56.049	-	278.125	-	-	-	-	-	-	-	7928.464	73.941	Social protection
67.907	**-**	**837.451**	**332.544**	**-**	**226.782**	**-**	**-**	**-**	**-**	**9630.185**	**1203.480**	**Total**

8.3.3. Разходи на сектор „Държавно управление" по функции, 2010* година
General Government expenditure by function, 2010*

Код на функцията по КОФОГ COFOG Code	ТРАНСАКЦИИ	Бруто образуване на капитал плюс придобиване минус намаление на нефинансови непроизведени активи Gross capital formation plus Acquisitions less disposals of non-financial non-produced assets	Бруто образуване на капитала Gross capital formation		Придобиване минус намаление на нефинансови непроизведени активи Acquisitions less disposals of non-financial non-produced assets	Компенсация на наетите Compensation of employees	Субсидии Subsidies	Доход от собственост Property income	Социални помощи без социални трансфери в натура и социални трансфери в натура, свързани с разходи върху производството за пазарни производители и съпътстващи домакинствата, платени Social benefits other than social transfers in kind and social transfers in kind related to expenditure on products supplied to households via market producers, payable
			общо total	от него бруто образуване на основен капитал of which, Gross fixed capital formation					
	Код на трансакциите по ESA `95	TRP5+TRK2	TRP5	TRP51	TRK2	TRD1	TRD3	TRD4	TRD62+TRD6311+ TRD63121+TRD63131
CG010	**Общофункционално управление на държавата**	**302.42**	**303.83**	**296.71**	**-1.41**	**811.10**	**3.15**	**426.77**	**-**
CG0101	Органи на изпълнителната и законодателната власт, финансови и фискални въпроси, външни работи	148.47	149.88	149.88	-1.41	673.66	0.89	0.03	-
CG0102	Икономическа помощ от чужди страни	0.15	0.15	0.15	-	1.32	.	-	-
CG0103	Услуги с общо предназначение	129.28	129.28	122.17	-	30.55	1.64	.	.
CG0104	Фундаментални научни изследвания	24.52	24.52	24.52	-	105.00	0.62	.	.
CG0105	Приложни научни изследвания в областта на общофункционалното управление на държавата	-	-	-	-	-	-	-	.
CG0106	Общофункционално управление на държавата, н.д.	-	-	-	-	0.58	.	-	.
CG0107	Операции по държавния дълг	.	.	.	.	.	.	426.74	.
CG0108	Трансфери от общ характер между различни равнища на държавното управление	-	-	-	-	-	-	-	-
CG020	**Отбрана**	**411.73**	**411.73**	**411.73**	**-**	**660.98**	**-**	**-**	**-**
CG0201	Въоръжени сили	405.81	405.81	405.81	-	649.08	-	-	-
CG0202	Гражданска защита	-	-	-	-	-	-	-	-
CG0203	Военна помощ от чужди страни	-	-	-	-	-	-	-	-
CG0204	Приложни научни изследвания в областта на отбраната	.	.	.	.	.	.	.	.
CG0205	Отбрана, н.д.	5.92	5.92	5.92	-	11.90	-	-	.
CG030	**Обществен ред и сигурност**	**136.51**	**136.51**	**136.51**	**-**	**1455.76**	**1.51**	**-**	**.**
CG0301	Услуги на полицията	72.05	72.05	72.05	-	739.52	-	-	.
CG0302	Услуги на пожарната и аварийна безопасност	32.52	32.52	32.52	-	111.31	1.51	-	.
CG0303	Съдебна власт	-	-	-	-	-	-	-	.
CG0304	Затвори	2.00	2.00	2.00	-	67.32	-	-	.
CG0305	Приложни научни изследвания в областта на обществения ред и сигурността	0.48	0.48	0.48	.	7.86	.	.	.
CG0306	Обществен ред и сигурност, н.д.	29.45	29.45	29.45	-	529.74	-	-	.
CG040	**Дейности в областта на икономиката**	**1472.88**	**1451.72**	**1451.72**	**21.17**	**467.07**	**831.84**	**-**	**12.32**
CG0401	Общи дейности в областта на икономиката, търговията и труда	76.17	82.02	82.02	-5.86	130.60	16.71	-	12.32
CG0402	Селско, горско, рибно и ловно стопанство	6.99	6.99	6.99	-	111.82	326.41	-	.
CG0403	Горива и енергия	2.17	2.17	2.17	-	1.02	160.95	-	.
CG0404	Добивна промишленост, преработваща промишленост и строителство	1.56	1.56	1.56	-	16.00	3.38	-	.

(Млн. левове)
(Million levs)

Междинно потребление плюс Други данъци върху производството плюс Текущи данъци върху дохода, имуществото и други плюс Корекция в изменението на нетната стойност на активите на домакинствата в резервите на пенсионните фондове Intermediate consumption plus Other taxes on production plus Current taxes on income, wealth, etc.plus Adjustment for the change in net equity of households in pension funds reserves	Междинно потребление Intermediate consumption	Други данъци върху производството плюс Текущи данъци върху дохода, имуществото и други плюс Корекция в изменението на нетната стойност на активите на домакинствата в резервите на пенсионните фондове Other taxes on production plus Current taxes on income, wealth, etc.plus Adjustment for the change in net equity of households in pension funds reserves	Други текущи трансфери Other current transfers	Капиталови трансфери Capital transfers: общо total	Капиталови трансфери Capital transfers: от тях инвестиционни субсидии of which, Investment grants	Общо разходи Total expenditure	Разходи за крайно потребление Final consumption expenditure	TRANSACTION
TRP2+TRD29+TRD5+TRD8	TRP2	TRD29+TRD5+TRD8	TRD7	TRD9	TRD92	TRTE	TRP3	Transaction Code
517.86	**504.57**	**13.29**	**624.53**	**80.86**	**.**	**2766.70**	**1217.51**	**General public services**
437.67	424.38	13.29	114.57	80.86	.	1456.15	1021.18	Executive and legislative organs, financial and fiscal affairs, external affairs
1.47	1.47	-	0.01	-	.	2.95	2.51	Foreign economic aid
16.60	16.60	-	0.01	-	.	178.07	42.50	General services
60.26	60.26	-	13.14	-	.	203.54	148.97	Basic research
-	-	-	-	-	.	-	-	R&D General public services
1.86	1.86	.	-	-	.	2.44	2.35	General public services n.e.c.
.	.	.	496.81	-	.	923.55	-	Public debt transactions
-	-	-	-	-	.	.	.	Transfers of a general character between different levels of Government
171.62	**171.62**	**.**	**9.44**	**-**	**.**	**1253.77**	**751.46**	**Defence**
169.56	169.56	.	9.44	.	.	1233.89	737.93	Military defence
-	-	.	-	-	.	.	.	Civil defence
-	-	.	-	-	.	.	.	Foreign military aid
.	.	.	.	.	.	.	.	R&D Defence
2.06	2.06	.	.	.	.	19.88	13.53	Defence n.e.c.
277.85	**277.85**	**.**	**0.38**	**0.21**	**.**	**1872.21**	**1565.51**	**Public order and safety**
124.45	124.45	.	0.26	-	.	936.29	778.79	Police services
30.27	30.27	.	-	0.21	.	175.83	128.99	Fire-protection services
-	-	.	-	-	.	-	-	Law courts
28.64	28.64	.	-	-	.	97.96	86.50	Prisons
2.04	2.04	.	0.01	.	.	10.39	8.92	R&D Public order and safety
92.45	92.45	.	0.10	-	.	651.74	562.31	Public order and safety n.e.c.
701.65	**701.65**	**.**	**9.32**	**136.13**	**.**	**3631.21**	**1424.62**	**Economic affairs**
106.97	106.97	.	7.95	0.06	.	350.78	221.90	General economic, commercial and labour affairs
132.34	132.34	.	0.30	9.58	.	587.43	220.85	Agriculture, forestry, fishing and hunting
0.63	0.63	.	0.04	2.18	.	166.99	1.49	Fuel and energy
12.06	12.06	.	0.80	-	.	33.80	25.29	Mining, manufacturing and construction

8.3.3. Разходи на сектор „Държавно управление" по функции, 2010* година
General Government expenditure by function, 2010*

(Продължение)
(Continued)

Код на функцията по КОФОГ COFOG Code	ТРАНСАКЦИИ	Бруто образуване на капитал плюс придобиване минус намаление на нефинансови непроизведени активи Gross capital formation plus Acquisitions less disposals of non-financial non-produced assets	Бруто образуване на капитала Gross capital formation		Придобиване минус намаление на нефинансови непроизведени активи Acquisitions less disposals of non-financial non-produced assets	Компенсация на наетите Compensation of employees	Субсидии Subsidies	Доход от собственост Property income	Социални помощи без социални трансфери в натура и социални трансфери в натура, свързани с разходи върху производството за пазарни производители и съпътстващи домакинствата, платени Social benefits other than social transfers in kind and social transfers in kind related to expenditure on products supplied to households via market producers, payable
			общо total	от него бруто образуване на основен капитал of which, Gross fixed capital formation					
	Код на трансакциите по ESA `95	TRP5+TRK2	TRP5	TRP51	TRK2	TRD1	TRD3	TRD4	TRD62+TRD6311+ TRD63121+TRD63131
CG0405	Транспорт	1379.53	1352.50	1352.50	27.02	195.26	323.98	-	.
CG0406	Съобщения	5.55	5.55	5.55	-	11.61	.	-	.
CG0407	Други отрасли на икономиката	0.92	0.92	0.92	-	0.77	0.41	-	.
CG0408	Приложни научни изследвания, свързани с дейности в областта на икономиката	.	.	.	.	.	.	.	.
CG0409	Дейности в областта на икономиката, н.д.	.	.	.	.	.	.	.	.
CG050	**Опазване на околната среда**	**80.44**	**109.25**	**109.25**	**-28.81**	**51.56**	**17.33**	**.**	**.**
CG0501	Управление на отпадъците	33.16	33.23	33.23	-0.07	32.11	17.03	.	.
CG0502	Управление на отпадъчните води	8.88	8.88	8.88	-	0.34	.	.	.
CG0503	Намаляване на замърсяването на околната среда	.	.	.	.	.	.	.	.
CG0504	Опазване на биологичното разнообразие и ландшафта	.	.	.	.	.	.	.	.
CG0505	Приложни научни изследвания в областта на опазването на околната среда	.	.	.	.	.	.	.	.
CG0506	Опазване на околната среда, н.д.	38.40	67.14	67.14	-28.74	19.11	0.29	.	.
CG060	**Жилищна и градоустройствена политика**	**447.06**	**453.64**	**453.64**	**-6.58**	**35.53**	**.**	**.**	**.**
CG0601	Жилищна политика	31.41	31.41	31.41	-	7.52	.	.	.
CG0602	Градоустройствена политика	161.59	165.60	165.60	-4.02	12.04	.	.	.
CG0603	Водоснабдяване	165.79	167.92	167.92	-2.13	0.36	-	.	.
CG0604	Улично осветление	7.51	7.51	7.51	-	0.94	.	.	.
CG0605	Приложни научни изследвания в областта на жилищната и градоустройствената политика	.	.	.	.	.	.	.	.
CG0606	Жилищна и градоустройствена политика, н.д.	80.77	81.19	81.19	-0.42	14.68	0.00	.	.
CG070	**Здравеопазване**	**152.13**	**152.13**	**152.13**	**-**	**884.02**	**0.83**	**-**	**1245.97**
CG0701	Лекарствени продукти и медицински изделия	.	.	.	.	.	.	.	366.07
CG0702	Извънболнични услуги	13.08	13.08	13.08	-	131.41	0.83	-	491.06
CG0703	Болнични услуги	138.58	138.58	138.58	-	699.72	-	-	388.84
CG0704	Услуги на общественото здравеопазване	0.32	0.32	0.32	-	41.45	.	-	-
CG0705	Приложни научни изследвания в областта на здравеопазването	.	.	.	.	.	.	.	.
CG0706	Здравеопазване, н.д.	0.14	0.14	0.14	-	11.44	-	-	-
CG080	**Развлечения, култура и религия**	**94.78**	**95.15**	**95.15**	**-0.37**	**165.21**	**20.67**	**-**	**-**

(Млн. левове)
(Million levs)

Междинно потребление плюс Други данъци върху производството плюс Текущи данъци върху дохода, имуществото и други плюс Корекция в изменението на нетната стойност на активите на домакинствата в резервите на пенсионните фондове Intermediate consumption plus Other taxes on production plus Current taxes on income, wealth, etc.plus Adjustment for the change in net equity of households in pension funds reserves	Междинно потребление Intermediate consumption	Други данъци върху производството плюс Текущи данъци върху дохода, имуществото и други плюс Корекция в изменението на нетната стойност на активите на домакинствата в резервите на пенсионните фондове Other taxes on production plus Current taxes on income, wealth, etc.plus Adjustment for the change in net equity of households in pension funds reserves	Други текущи трансфери Other current transfers	Капиталови трансфери Capital transfers: общо total	Капиталови трансфери Capital transfers: от тях инвестиционни субсидии of which, Investment grants	Общо разходи Total expenditure	Разходи за крайно потребление Final consumption expenditure	TRANSACTION
TRP2+TRD29+TRD5+TRD8	TRP2	TRD29+TRD5+TRD8	TRD7	TRD9	TRD92	TRTE	TRP3	Transaction Code
434.28	434.28	.	0.06	124.32	.	2457.41	930.06	Transport
7.85	7.85	.	0.15	-	.	25.15	17.54	Communication
7.52	7.52	.	0.03	.	.	9.65	7.49	Other industries
.	.	.	.	.	.	.	.	R&D Economic affairs
.	.	.	.	.	.	.	.	Economic affairs n.e.c.
346.06	**346.06**	**.**	**0.52**	**2.11**	**.**	**498.01**	**384.19**	**Environment protection**
321.73	321.73	.	.	2.11	.	406.13	343.46	Waste management
0.93	0.93	.	.	.	.	10.16	1.24	Waste water management
.	.	.	.	.	.	.	.	Pollution abatement
.	.	.	.	.	.	.	.	Protection of biodiversity and landscape
.	.	.	.	.	.	.	.	R&D Environmental protection
23.40	23.40	.	0.52	.	.	81.72	39.49	Environmental protection n.e.c.
222.46	**222.46**	**.**	**2.36**	**4.32**	**.**	**711.74**	**248.02**	**Housing and community amenities**
4.92	4.92	.	.	-	.	43.86	11.48	Housing development
103.34	103.34	.	.	.	.	276.96	112.00	Community development
8.11	8.11	.	0.03	.	.	174.30	8.22	Water supply
69.46	69.46	.	.	.	.	77.90	68.34	Street lighting
.	.	.	.	.	.	.	.	R&D Housing and community amenities
36.62	36.62	.	2.33	4.32	.	138.72	47.99	Housing and community amenities n.e.c.
1095.90	**1095.90**	**.**	**3.85**	**4.66**	**.**	**3387.36**	**2991.68**	**Health**
.	.	.	.	.	.	366.07	325.60	Medical products, appliances and equipment
279.31	279.31	.	3.80	2.35	.	921.84	791.62	Outpatient services
774.33	774.33	.	0.01	2.32	.	2003.79	1782.01	Hospital services
37.87	37.87	.	0.04	-	.	79.69	76.73	Public health services
.	.	.	.	.	.	.	.	R&D Health
4.39	4.39	.	-	-	.	15.97	15.72	Health n.e.c.
160.28	**160.28**	**.**	**90.14**	**2.02**	**.**	**533.09**	**301.59**	**Recreation, culture and religion**

8.3.3. Разходи на сектор „Държавно управление" по функции, 2010* година
General Government expenditure by function, 2010*

(Продължение и край)
(Continued and end)

Код на функцията по КОФОГ COFOG Code	ТРАНСАКЦИИ	Бруто образуване на капитал плюс придобиване минус намаление на нефинансови непроизведени активи Gross capital formation plus Acquisitions less disposals of non-financial non-produced assets	Бруто образуване на капитала Gross capital formation		Придобиване минус намаление на нефинансови непроизведени активи Acquisitions less disposals of non-financial non-produced assets	Компенсация на наетите Compensation of employees	Субсидии Subsidies	Доход от собственост Property income	Социални помощи без социални трансфери в натура и социални трансфери в натура, свързани с разходи върху производството за пазарни производители и съпътстващи домакинствата, платени Social benefits other than social transfers in kind and social transfers in kind related to expenditure on products supplied to households via market producers, payable
			общо total	от него бруто образуване на основен капитал of which, Gross fixed capital formation					
	Код на трансакциите по ESA `95	TRP5+TRK2	TRP5	TRP51	TRK2	TRD1	TRD3	TRD4	TRD62+TRD6311+ TRD63121+TRD63131
CG0801	Услуги в областта на развлеченията и спорта	11.03	11.00	11.00	0.03	11.26	6.81	-	.
CG0802	Услуги в областта на културата	35.95	35.95	35.95	-0.01	100.49	13.76	-	.
CG0803	Услуги по радио- и телевизионно разпръскване и издателска дейност	44.73	44.73	44.73	-	47.38	-	-	.
CG0804	Услуги в областта на религията и други услуги за обществото	3.08	3.47	3.47	-0.39	6.07	0.10	.	-
CG0805	Приложни научни изследвания в областта на развлеченията, културата и религията	.	.	.	.	.	.	.	.
CG0806	Развлечения, култура и религия, н.д.	.	.	.	.	.	.	.	.
CG090	**Образование**	**224.60**	**224.60**	**224.60**	**-**	**1732.78**	**12.61**	**0.08**	**.**
CG0901	Предучилищна поготовка и начален етап на основно образование	67.45	67.45	67.45	-	314.49	-	.	.
CG0902	Прогимназиален етап на основното образование и средното образование	64.06	64.06	64.06	-	970.52	2.11	0.01	.
CG0903	Професионално обучение след завършено средно образование, но не висше	-	-	-	-	-	-	-	.
CG0904	Висше образование	66.37	66.37	66.37	-	376.51	4.46	0.08	.
CG0905	Образование, недефинирано с образователна степен	0.31	0.31	0.31	-	4.24	-	-	.
CG0906	Спомагателни услуги за образованието	4.73	4.73	4.73	-	32.03	-	-	.
CG0907	Приложни научни изследвания в областта на образованието	8.59	8.59	8.59	-	2.64	-	-	.
CG0908	Образование, н.д.	13.10	13.10	13.10	-	32.35	6.03	-	.
CG100	**Социално осигуряване и подпомагане**	**27.87**	**27.87**	**27.87**	**.**	**295.15**	**2.79**	**-**	**8844.89**
CG1001	Временно намалена работоспособност, временна неработоспособност и инвалидност	-	-	-	.	-	-	-	179.98
CG1002	Старост	11.81	11.81	11.81	.	92.35	-	-	6995.54
CG1003	Наследници	-	-	-	.	-	-	-	-
CG1004	Семейство и деца	4.02	4.02	4.02	.	71.98	-	-	1669.37
CG1005	Безработица	.	.	.	.	39.40	-	-	-
CG1006	Жилища	2.26	2.26	2.26	.	2.00	.	.	-
CG1007	Социални рискове, н.д.	0.12	0.12	0.12	.	2.33	.	.	-
CG1008	Приложни научни изследвания в областта на социалното осигуряване и подпомагане	.	.	.	.	.	.	.	.
CG1009	Социално осигуряване и подпомагане, н.д.	9.65	9.65	9.65	.	87.10	2.79	-	0.01
TCG	**Общо**	**3350.41**	**3366.41**	**3359.29**	**-16.00**	**6559.16**	**890.73**	**426.85**	**10103.18**

(Млн. левове)
(Million levs)

Междинно потребление плюс Други данъци върху производството плюс Текущи данъци върху дохода, имуществото и други плюс Корекция в изменението на нетната стойност на активите на домакинствата в резервите на пенсионните фондове Intermediate consumption plus Other taxes on production plus Current taxes on income, wealth, etc.plus Adjustment for the change in net equity of households in pension funds reserves	Междинно потребление Intermediate consumption	Други данъци върху производството плюс Текущи данъци върху дохода, имуществото и други плюс Корекция в изменението на нетната стойност на активите на домакинствата в резервите на пенсионните фондове Other taxes on production plus Current taxes on income, wealth, etc.plus Adjustment for the change in net equity of households in pension funds reserves	Други текущи трансфери Other current transfers	Капиталови трансфери Capital transfers: общо total	Капиталови трансфери Capital transfers: от тях инвестиционни субсидии of which, Investment grants	Общо разходи Total expenditure	Разходи за крайно потребление Final consumption expenditure	TRANSACTION
TRP2+TRD29+TRD5+TRD8	TRP2	TRD29+TRD5+TRD8	TRD7	TRD9	TRD92	TRTE	TRP3	Transaction Code
24.05	24.05	.	39.87	0.91	.	93.93	33.18	Recreational and sporting services
68.42	68.42	.	45.49	0.71	.	264.82	158.11	Cultural services
61.67	61.67	.	0.41	-	.	154.20	98.45	Broadcasting and publishing services
6.14	6.14	.	4.37	0.39	.	20.14	11.85	Religious and other community services
.	.	.	.	.	.	.	.	R&D Recreation, culture and religion
.	.	.	.	.	.	.	.	Recreation, culture and religion n.e.c.
641.32	**641.32**	**.**	**63.32**	**0.50**	**.**	**2675.21**	**2042.77**	**Education**
154.41	154.41	.	-	-	.	536.35	455.13	Pre-primary and primary education
273.83	273.83	.	13.69	-	.	1324.22	1187.46	Secondary education
-	-	.	-	-	.	-	-	Post-secondary non-tertiary education
115.95	115.95	.	47.78	-	.	611.15	243.90	Tertiary education
2.19	2.19	.	0.24	-	.	6.98	5.79	Education not definable by level
42.58	42.58	.	0.69	-	.	80.03	69.40	Subsidiary services to education
3.82	3.82	.	-	-	.	15.05	5.82	R&D Education
48.53	48.53	.	0.92	0.50	.	101.43	75.26	Education n.e.c.
242.34	**242.34**	**.**	**74.09**	**-**	**.**	**9487.13**	**517.75**	**Social protection**
-	-	.	-	-	.	179.98	-	Sickness and disability
135.55	135.55	.	1.02	-	.	7236.26	222.26	Old age
-	-	.	-	-	.	-	-	Survivors
34.43	34.43	.	18.80	-	.	1798.61	101.04	Family and children
11.05	11.05	.	0.16	-	.	50.61	45.47	Unemployment
2.25	2.25	.	.	.	.	6.51	4.12	Housing
4.15	4.15	.	.	.	.	6.60	6.29	Social exclusion n.e.c.
.	.	.	.	.	.	.	.	R&D Social protection
54.92	54.92	.	54.10	-	.	208.57	138.57	Social protection n.e.c.
4377.33	**4364.04**	**13.29**	**877.94**	**230.83**	**.**	**26816.42**	**11445.10**	**Total**

8.3.4. Разходи на сектор „Държавно управление" по функции и подсектори, 2010* година
General Government expenditure by function and subsectors, 2010*

Код на функцията по КОФОГ COFOG Code	ТРАНСАКЦИИ	Бруто образуване на капитал плюс придобиване минус намаление на нефинансови непроизведени активи Gross capital formation plus Acquisitions less disposals of non-financial non-produced assets	Бруто образуване на капитала Gross capital formation	Придобиване минус намаление на нефинансови непроизведени активи Acquisitions less disposals of non-financial non-produced assets	Компенсация на наетите Compensation of employees	Субсидии Subsidies	Доход от собственост Property income				Социални помощи без социални трансфери в натура и социални трансфери в натура, свързани с разходи върху производството за пазарни производители и съпътстващи домакинствата, платени Social benefits other than social transfers in kind and social transfers in kind related to expenditure on products supplied to households via market producers, payable	Междинно потребление плюс Други данъци върху производството плюс Текущи данъци върху дохода, имуществото и други плюс Корекция в изменението на нетната стойност на активите на домакинствата в резервите на пенсионните фондове Intermediate consumption plus Other taxes on production plus Current taxes on income, wealth, etc. plus Adjustment for the change in net equity of households in pension funds reserves
							общо total	от него of which				
								платени на сектор S1311 payable to sub-sector S1311	платени на сектор S1313 payable to sub-sector S1313	платени на сектор S1314 payable to sub-sector S1314		
	Код на трансакциите по ESA `95	TRP5+TRK2	TRP5	TRK2	TRD1	TRD3	TRD4	TRD4_ SES1311	TRD4_ SES1313	TRD4_ SES1314	TRD62+TRD6311+ TRD63121+TRD63131	TRP2+TRD29+ TRD5+TRD8
	ФУНКЦИИ НА ДЪРЖАВНО УПРАВЛЕНИЕ ПО COFOG (КОФОРГ)											
	Подсектор „Централно държавно управление" (S.1311)											
CG010	Общофункционално управление на държавата	271.20	271.19	0.01	502.58	3.15	416.83	.	.	.	.	370.07
CG020	Отбрана	411.73	411.73	-	649.18	-	-	.	.	.	-	169.70
CG030	Обществен ред и сигурност	110.17	110.17	-	1450.60	1.51	-	.	.	.	-	250.46
CG040	Дейности в областта на икономиката	1145.54	1115.97	29.56	390.12	793.35	.	.	.	.	0.77	530.47
CG050	Опазване на околната среда	30.04	30.04	.	15.70	17.31	.	.	.	.	.	10.15
CG060	Жилищна и градоустройствена политика	81.86	81.86	-	12.98	.	.	.	.	.	.	21.85
CG070	Здравеопазване	120.64	120.64	-	630.15	0.83	-	.	.	.	-	903.55
CG080	Развлечения, култура и религия	56.36	56.34	0.03	108.81	13.36	-	.	.	.	-	98.51
CG090	Образование	96.53	96.53	.	656.31	12.60	0.08	.	.	.	.	235.50
CG100	Социално осигуряване и подпомагане	3.11	3.11	.	88.59	2.71	-	.	.	.	770.46	56.40
TCG	**Общо**	**564.21**	**561.16**	**3.06**	**1511.80**	**393.18**	**953.43**	**.**	**.**	**.**	**174.16**	**1116.89**
	Подсектор „Местно държавно управление" (S.1313)											

(Млн. левове)
(Million levs)

Междинно потребление Intermediate consumption	Други данъци върху производството плюс Текущи данъци върху дохода, имуществото и други плюс Корекция в изменението на нетната стойност на активите на домакинства в резервите на пенсионните фондове Other taxes on production plus Current taxes on income, wealth, etc.plus Adjustment for the change in net equity of households in pension funds reserves	Други текущи трансфери Other current transfers				Капиталови трансфери Capital transfers				Общо разходи Total expenditure	Разходи за крайно потребление Final consumption expenditure	TRANSACTION
		общо total	от тях of which			общо total	от тях of which					
			платени на сектор S1311 payable to sub-sector S1311	платени на сектор S1313 payable to sub-sector S1313	платени на сектор S1314 payable to sub-sector S1314		платени на сектор S1311 payable to sub-sector S1311	платени на сектор S1313 payable to sub-sector S1313	платени на сектор S1314 payable to sub-sector S1314			
TRP2	TRD29+TRD5 +TRD8	TRD7	TRD7_ SES1311	TRD7_ SES1313	TRD7_ SES1314	TRD9	TRD9_ SES1311	TRD9_ SES1313	TRD9_ SES1314	TRTE	TRP3	Transaction Code
												COFOG
												Subsector Central Government (S.1311)
356.78	13.29	8157.71	.	3225.11	4309.88	80.81	-	-	-	9802.35	774.56	General public services
169.70	.	9.44	.	-	-	-	.	-	-	1240.05	738.14	Defence
250.46	.	0.38	.	-	-	.	.	-	-	1813.12	1533.34	Public order and safety
530.47	.	8.82	.	-	-	136.07	.	-	-	3005.13	1122.27	Economic affairs
10.15	.	0.52	.	.	.	2.08	.	-	-	75.80	23.30	Environment protection
21.85	.	2.36	.	.	.	4.25	.	-	-	123.31	31.39	Housing and community amenities
903.55	.	3.85	.	.	.	0.80	.	.	.	1659.83	1369.56	Health
98.51	.	33.48	.	-	-	0.91	.	.	-	311.43	186.88	Recreation, culture and religion
235.50	.	55.38	.	-	-	0.50	.	.	-	1056.91	603.88	Education
56.40	.	23.92	.	-	-	.	.	.	-	945.19	130.54	Social protection
1116.27	**0.62**	**759.68**	**.**	**614.86**	**80.81**	**116.81**	**.**	**-**	**-**	**5590.17**	**2516.24**	**Total**
												Subsector Local Government (S.1313)

8.3.4. Разходи на сектор „Държавно управление" по функции и подсектори, 2010* година
General Government expenditure by function and subsectors, 2010*

(Продължение)
(Continued)

Код на функцията по КОФОГ COFOG Code	ТРАНСАКЦИИ	Бруто образуване на капитал плюс придобиване минус намаление на нефинансови непроизведени активи Gross capital formation plus Acquisitions less disposals of non-financial non-produced assets	Бруто образуване на капитала Gross capital formation	Придобиване минус намаление на нефинансови непроизведени активи Acquisitions less disposals of non-financial non-produced assets	Компенсация на наетите Compensation of employees	Субсидии Subsidies	Доход от собственост Property income: общо total	Доход от собственост Property income: от него of which: платени на сектор S1311 payable to sub-sector S1311	Доход от собственост Property income: от него of which: платени на сектор S1313 payable to sub-sector S1313	Доход от собственост Property income: от него of which: платени на сектор S1314 payable to sub-sector S1314	Социални помощи без социални трансфери в натура и социални трансфери в натура, свързани с разходи върху производството за пазарни производители и съпътстващи домакинства, платени Social benefits other than social transfers in kind and social transfers in kind related to expenditure on products supplied to households via market producers, payable	Междинно потребление плюс Други данъци върху производството плюс Текущи данъци върху дохода, имуществото и други плюс Корекция в изменението на нетната стойност на активите на домакинствата в резервите на пенсионните фондове Intermediate consumption plus Other taxes on production plus Current taxes on income, wealth, etc. plus Adjustment for the change in net equity of households in pension funds reserves
	Код на трансакциите по ESA `95	TRP5+TRK2	TRP5	TRK2	TRD1	TRD3	TRD4	TRD4_ SES1311	TRD4_ SES1313	TRD4_ SES1314	TRD62+TRD6311+ TRD63121+TRD63131	TRP2+TRD29+ TRD5+TRD8
CG010	Общофункционално управление на държавата	31.22	32.64	-1.42	308.52	-	9.68	.	.	.	.	147.79
CG020	Отбрана	-	.	.	11.80	.	.	.	.	.	.	1.92
CG030	Обществен ред и сигурност	25.76	25.76	-	5.09	-	-	-	.	-	-	27.37
CG040	Дейности в областта на икономиката	327.34	335.74	-8.40	76.96	38.49	-	-	.	.	11.55	171.18
CG050	Опазване на околната среда	50.40	79.21	-28.81	35.85	0.01	.	.	.	.	.	335.92
CG060	Жилищна и градоустройствена политика	365.20	371.78	-6.58	22.55	.	.	.	.	.	.	200.61
CG070	Здравеопазване	29.57	29.57	-	226.63	-	-	-	.	-	-	184.13
CG080	Развлечения, култура и религия	38.42	38.81	-0.40	56.40	7.31	-	-	.	.	-	61.77
CG090	Образование	128.07	128.07	-	1076.47	0.01	-	-	.	.	-	405.82
CG100	Социално осигуряване и подпомагане	21.28	21.28	.	154.83	-	-	-	.	.	0.01	130.37
TCG	**Общо**	**1017.27**	**1062.87**	**-45.60**	**1975.10**	**45.81**	**9.68**	**.**	**.**	**.**	**11.56**	**1666.88**
	Подсектор „Социалноосигурителни фондове" (S.1314)											
CG010	Общофункционално управление на държавата	.	.	.	.	.	0.27	.	.	.	.	.
CG020	Отбрана	.	.	.	.	.	.	.	.	.	.	.
CG030	Обществен ред и сигурност	0.58	0.58	.	0.07	.	.	.	.	.	.	0.01
CG040	Дейности в областта на икономиката	.	.	.	.	.	.	.	.	.	.	.

(Млн. левове)
(Million levs)

Междинно потребление Intermediate consumption	Други данъци върху производството плюс Текущи данъци върху дохода, имуществото и други плюс Корекция в изменението на нетната стойност на активите на домакинствата в резервите на пенсионните фондове Other taxes on production plus Current taxes on income, wealth, etc.plus Adjustment for the change in net equity of households in pension funds reserves	Други текущи трансфери Other current transfers				Капиталови трансфери Capital transfers				Общо разходи Total expenditure	Разходи за крайно потребление Final consumption expenditure	TRANSACTION
		общо total	от тях of which			общо total	от тях of which					
			платени на сектор S1311 payable to sub-sector S1311	платени на сектор S1313 payable to sub-sector S1313	платени на сектор S1314 payable to sub-sector S1314		платени на сектор S1311 payable to sub-sector S1311	платени на сектор S1313 payable to sub-sector S1313	платени на сектор S1314 payable to sub-sector S1314			
TRP2	TRD29+TRD5 +TRD8	TRD7	TRD7_ SES1311	TRD7_ SES1313	TRD7_ SES1314	TRD9	TRD9_ SES1311	TRD9_ SES1313	TRD9_ SES1314	TRTE	TRP3	Transaction Code
147.79	-	1.81	-	.	-	0.05	-	.	-	499.07	442.95	General public services
1.92	.	-	.	.	.	.	.	.	-	13.72	13.32	Defence
27.37	.	-	-	.	-	0.21	-	.	-	58.43	31.51	Public order and safety
171.18	.	0.50	-	.	-	0.06	-	.	-	626.07	302.35	Economic affairs
335.92	.	-	-	.	-	0.03	.	.	-	422.21	360.89	Environment protection
200.61	.	-	-	.	-	0.07	-	.	-	588.44	216.63	Housing and community amenities
184.13	.	.	.	.	.	3.86	-	.	-	444.20	337.26	Health
61.77	.	56.66	-	.	-	1.10	-	.	-	221.66	114.71	Recreation, culture and religion
405.82	.	7.94	-	.	-	-	-	.	-	1618.30	1438.89	Education
130.37	.	49.55	-	.	-	-	-	.	-	356.04	276.85	Social protection
1666.88	**-**	**116.46**	**-**	**.**	**-**	**5.39**	**-**	**.**	**-**	**4848.13**	**3535.36**	**Total**
												Subsector Social Security Funds (S.1314)
.	.	.	.	.	.	.	.	.	.	0.27	.	General public services
.	.	.	.	.	.	.	.	.	.	.	.	Defence
0.01	.	.	.	.	.	.	.	.	.	0.66	.	Public order and safety
.	.	.	.	.	.	.	.	.	.	.	.	Economic affairs

8.3.4. Разходи на сектор „Държавно управление" по функции и подсектори, 2010* година
General Government expenditure by function and subsectors, 2010*

(Продължение и край)
(Continued and end)

Код на функцията по КОФОГ COFOG Code	ТРАНСАКЦИИ	Бруто образуване на капитал плюс придобиване минус намаление на нефинансови непроизведени активи Gross capital formation plus Acquisitions less disposals of non-financial non-produced assets	Бруто образуване на капитала Gross capital formation	Придобиване минус намаление на нефинансови непроизведени активи Acquisitions less disposals of non-financial non-produced assets	Компенсация на наетите Compensation of employees	Субсидии Subsidies	Доход от собственост Property income: общо total	Доход от собственост Property income: от него of which: платени на сектор S1311 payable to sub-sector S1311	Доход от собственост Property income: от него of which: платени на сектор S1313 payable to sub-sector S1313	Доход от собственост Property income: от него of which: платени на сектор S1314 payable to sub-sector S1314	Социални помощи без социални трансфери в натура и социални трансфери в натура, свързани с разходи върху производството за пазарни производители и съпътстващи домакинствата, платени Social benefits other than social transfers in kind and social transfers in kind related to expenditure on products supplied to households via market producers, payable	Междинно потребление плюс Други данъци върху производството плюс Текущи данъци върху дохода, имуществото и други плюс Корекция в изменението на нетната стойност на активите на домакинствата в резервите на пенсионните фондове Intermediate consumption plus Other taxes on production plus Current taxes on income, wealth, etc. plus Adjustment for the change in net equity of households in pension funds reserves
	Код на трансакциите по ESA `95	TRP5+TRK2	TRP5	TRK2	TRD1	TRD3	TRD4	TRD4_SES1311	TRD4_SES1313	TRD4_SES1314	TRD62+TRD6311+TRD63121+TRD63131	TRP2+TRD29+TRD5+TRD8
CG050	Опазване на околната среда	.	.	.	.	.	.	.	.	.	.	.
CG060	Жилищна и градоустройствена политика	.	.	.	.	.	.	.	.	.	.	.
CG070	Здравеопазване	1.91	1.91	.	27.24	.	.	.	.	.	1245.97	8.21
CG080	Развлечения, култура и религия	.	.	.	.	.	.	.	.	.	.	.
CG090	Образование	.	.	.	.	.	.	.	.	.	.	.
CG100	Социално осигуряване и подпомагане	3.48	3.48	.	51.73	0.08	.	.	.	.	8074.42	55.58
TCG	**Общо**	**5.97**	**5.97**	**.**	**79.03**	**0.08**	**0.27**	**.**	**.**	**.**	**9320.39**	**63.80**

(Млн. левове)
(Million levs)

Междинно потребление Intermediate consumption	Други данъци върху производството плюс Текущи данъци върху дохода, имуществото и други плюс Корекция в изменението на нетната стойност на активите на домакинствата в резервите на пенсионните фондове Other taxes on production plus Current taxes on income, wealth, etc.plus Adjustment for the change in net equity of households in pension funds reserves	Други текущи трансфери Other current transfers				Капиталови трансфери Capital transfers				Общо разходи Total expenditure	Разходи за крайно потребление Final consumption expenditure	TRANSACTION
		общо total	от тях of which			общо total	от тях of which					
			платени на сектор S1311 payable to sub-sector S1311	платени на сектор S1313 payable to sub-sector S1313	платени на сектор S1314 payable to sub-sector S1314		платени на сектор S1311 payable to sub-sector S1311	платени на сектор S1313 payable to sub-sector S1313	платени на сектор S1314 payable to sub-sector S1314			
TRP2	TRD29+TRD5 +TRD8	TRD7	TRD7_ SES1311	TRD7_ SES1313	TRD7_ SES1314	TRD9	TRD9_ SES1311	TRD9_ SES1313	TRD9_ SES1314	TRTE	TRP3	Transaction Code
.	.	.	.	.	.	.	.	.	.	.	.	Environment protection
.	.	.	.	.	.	.	.	.	.	.	.	Housing and community amenities
8.21	.	696.08	530.86	.	165.22	.	.	.	.	1979.41	1284.85	Health
.	.	.	.	.	.	.	.	.	.	.	.	Recreation, culture and religion
.	.	.	.	.	.	.	.	.	.	.	.	Education
55.58	.	0.62	.	.	.	.	.	.	.	8185.90	110.36	Social protection
63.80	**.**	**696.71**	**530.86**	**.**	**165.22**	**.**	**.**	**.**	**.**	**10166.24**	**1395.88**	**Total**

ISSN 1311-2376

НАЦИОНАЛЕН СТАТИСТИЧЕСКИ ИНСТИТУТ

ОСНОВНИ МАКРОИКОНОМИЧЕСКИ ПОКАЗАТЕЛИ 2010

Дирекция „Макроикономическа статистика”
Отдел „Нефинансови национални сметки”
Отдел „Финансова статистика”

Автори: Е. Атанасова, Т. Стефанова,
Е. Бакалова, А. Христов, А. Христова

Редактор: М. Алексиева
Стилов редактор: Л. Александрова

Предпечатна подготовка:
„Образование и наука” ЕАД

NATIONAL STATISTICAL INSTITUTE

MAIN MACROECONOMIC INDICATORS 2010

Macroeconomic Statistics Department
Non-Financial National Accounts Division
Financial Statistics Division

Authors: E. Atanasova, T. Stefanova,
E. Bakalova , A. Hristov, A Hristova

Editor: M. Alexieva
Stylistic editors: L. Aleksandrova

Pre-printing processing
Education and Science inc. Co

ОСНОВНИ МАКРОИКОНОМИЧЕСКИ ПОКАЗАТЕЛИ 2010
MAIN MACROECONOMIC INDICATORS 2010

www.nsi.bg