

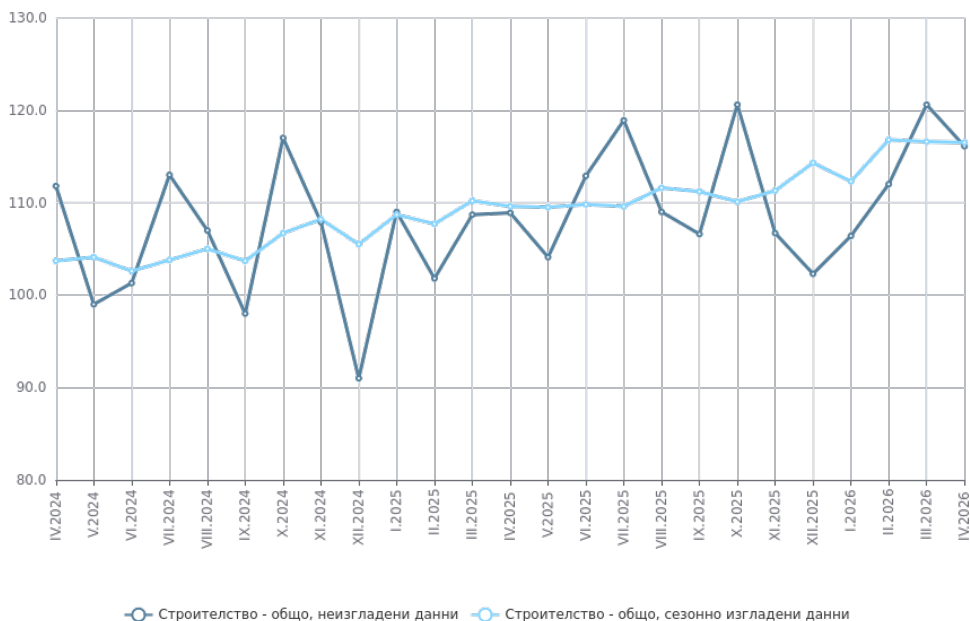


ИНДЕКСИ НА СТРОИТЕЛНАТА ПРОДУКЦИЯ - АПРИЛ 2026 ГОДИНА

През април 2026 г. индексът на продукцията в сектор „Строителство“ се понижава с 0.1% спрямо предходния месец. Данните са предварителни и сезонно изгладени.

Календарно изгладените данни показват увеличение с 6.6% на строителната продукция в сравнение със същия месец на 2025 година.

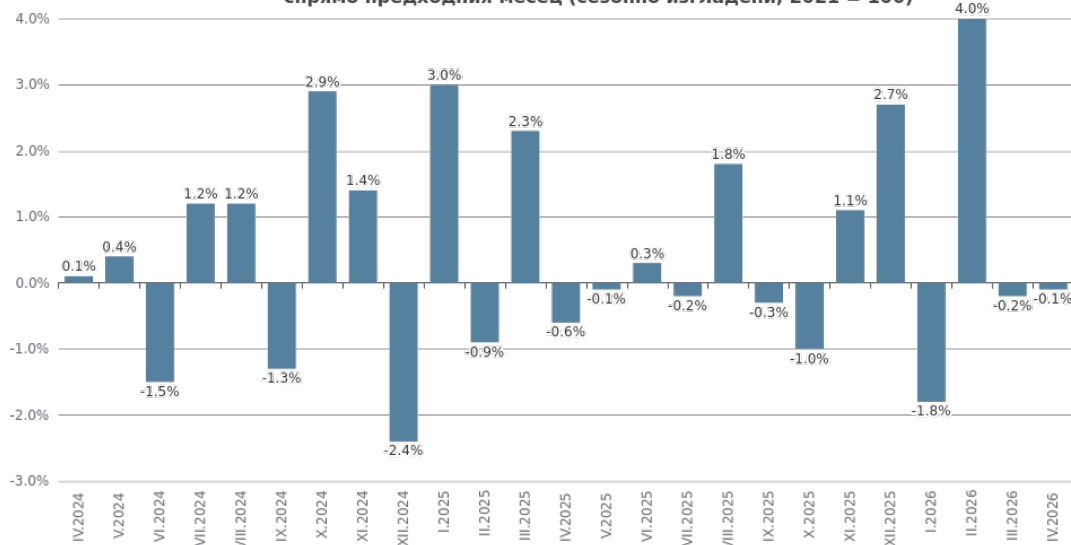
Фиг. 1. Индекси на строителната продукция (2021 = 100)



Месечни изменения

През април 2026 г. се наблюдава намаление спрямо предходния месец при продукцията от строителство на сгради - с 0.3% и при строителството на съоръжения - с 0.2%. Увеличение с 0.4% е отчетено при продукцията от специализираните строителни дейности.

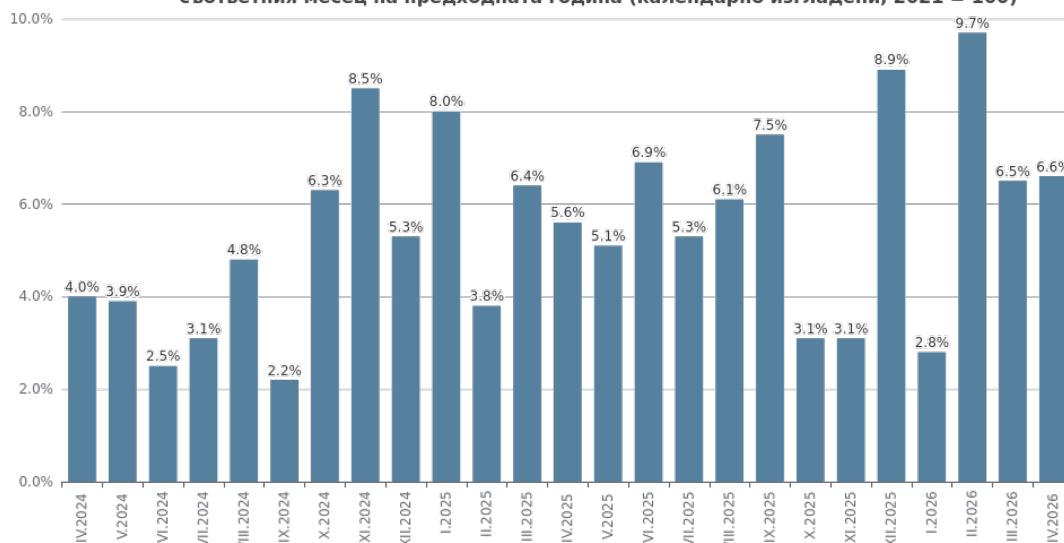
Фиг. 2. Изменение на индексите на строителната продукция спрямо предходния месец (сезонно изгладени, 2021 = 100)



Годишни изменения

През април 2026 г. в сравнение със същия месец на 2025 г. е регистрирано увеличение с 12.5% при продукцията от строителство на сгради, с 3.1% при строителството на съоръжения и с 3.0% при специализираните строителни дейности.

Фиг. 3. Изменение на индексите на строителната продукция спрямо съответния месец на предходната година (календарно изгладени, 2021 = 100)



Методологични бележки

Месечните индекси показват краткосрочните изменения на строителната продукция между два сравнявани периода. Тази информация може да се използва за анализ на текущото състояние на строителството в страната, както и за краткосрочни прогнози за бъдещото му развитие.

За изчисляване на индексите се използва получената информация от провежданото месечно извадково наблюдение на строителни предприятия за отработеното време в строителството, чиято продукция надхвърля 75% от общата строителна продукция в страната. Индексите на строителната продукция са изчислени при база 2021 = 100. От 2024 г. данните се предоставят съгласно изискванията на Регламент (ЕС) № 2019/2152 и Регламент (ЕС) № 2020/1197.

Сезонното изглаждане е статистически метод за отстраняване на сезонния компонент на времевия ред.

Календарното изглаждане представлява отстраняване на вариациите в месечните данни, дължащи се на различния брой календарни и работни дни в месеците, на националните празници, както и на наличието на екстремни стойности (например наличието на повече неработни дни през септември може да допринесе за спад на производството в някои дейности).

Данните за 2025 г. са реконсилени.

Приложение

Таблица 1

Изменение на индексите на строителната продукция спрямо предходния месец (сезонно изгладени, 2021 = 100)						
Показатели	XI.2025	XII.2025	I.2026	II.2026	III.2026	(Проценти)
						IV.2026
Строителство - общо	1.1	2.7	-1.8	4.0	-0.2	-0.1
Строителство на сгради	-0.1	3.5	1.4	3.0	-0.1	-0.3
Строителство на съоръжения	2.9	-0.2	-1.6	3.2	-1.6	-0.2
Специализирани строителни дейности	1.0	4.1	-5.5	5.9	0.7	0.4

Таблица 2

Изменение на индексите на строителната продукция спрямо съответния месец на предходната година (календарно изгладени, 2021 = 100)						
Показатели	XI.2025	XII.2025	I.2026	II.2026	III.2026	(Проценти)
						IV.2026
Строителство - общо	3.1	8.9	2.8	9.7	6.5	6.6
Строителство на сгради	2.6	12.6	7.7	16.9	12.8	12.5
Строителство на съоръжения	7.9	7.9	1.4	7.4	2.9	3.1
Специализирани строителни дейности	-0.1	5.7	-1.6	3.8	2.3	3.0

Таблица 3

Индекси на строителната продукция (сезонно изгладени, 2021 = 100)													
Показатели	IV.2025	V.2025	VI.2025	VII.2025	VIII.2025	IX.2025	X.2025	XI.2025	XII.2025	I.2026	II.2026	III.2026	IV.2026
Строителство - общо	109.6	109.5	109.8	109.6	111.6	111.2	110.1	111.3	114.3	112.3	116.8	116.6	116.5
Строителство на сгради	105.8	106.9	107.3	107.6	108.7	110.1	110.1	110.1	113.9	115.4	118.9	118.9	118.5
Строителство на съоръжения	101.4	101.9	101.0	99.7	101.5	104.1	102.3	105.3	105.1	103.5	106.7	105.0	104.8
Специализирани строителни дейности	121.5	119.5	120.9	121.0	124.0	119.0	117.1	118.2	123.0	116.3	123.1	124.0	124.5

Таблица 4

Индекси на строителната продукция (календарно изгладени, 2021 = 100)													
Показатели	IV.2025	V.2025	VI.2025	VII.2025	VIII.2025	IX.2025	X.2025	XI.2025	XII.2025	I.2026	II.2026	III.2026	IV.2026
Строителство - общо	108.1	106.8	114.8	115.0	114.2	106.6	116.6	113.1	103.5	109.5	113.2	122.6	115.3
Строителство на сгради	104.8	104.5	111.5	111.9	110.6	105.1	116.5	110.4	104.4	114.1	116.2	124.9	117.8
Строителство на съоръжения	99.1	98.3	105.5	104.5	105.1	100.6	109.3	110.1	95.1	98.3	101.8	109.8	102.2
Специализирани строителни дейности	120.3	117.2	127.3	128.1	126.7	113.8	123.2	119.1	109.9	113.8	119.7	131.2	123.9