

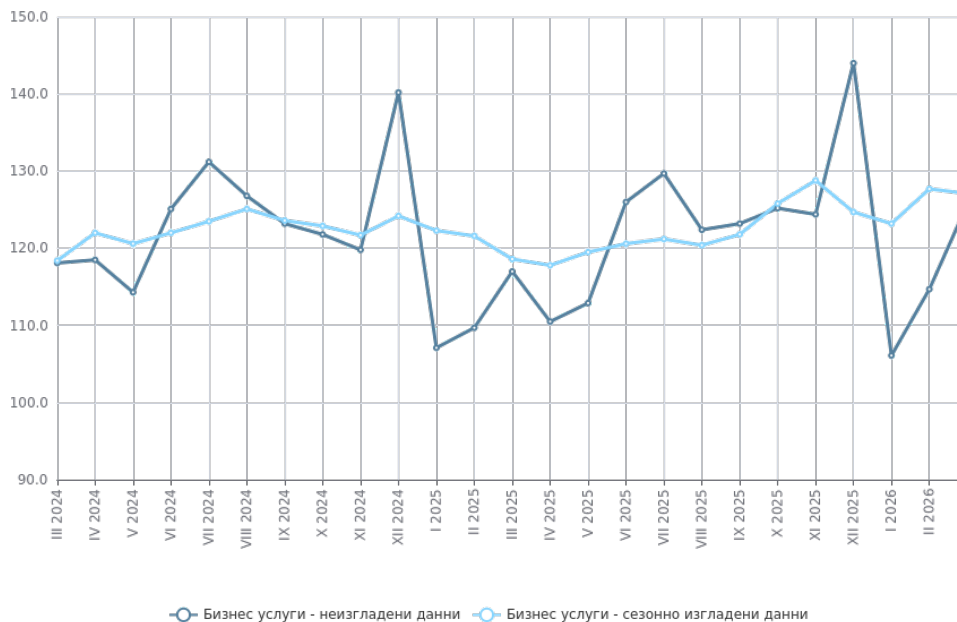


ИНДЕКС НА ПРОИЗВОДСТВОТО В УСЛУГИТЕ - МАРТ 2026 ГОДИНА

През март 2026 г. общият индекс на производството в областта на **Бизнес услуги**^[1] намалява с 0.5% спрямо предходния месец. Данните са предварителни и сезонно изгладени.

Спрямо март 2025 г. е регистрирано увеличение със 7.3% на календарно изгладения индекс по предварителни данни.

Фиг. 1. Индекси на производството за Бизнес услуги (2021 = 100)

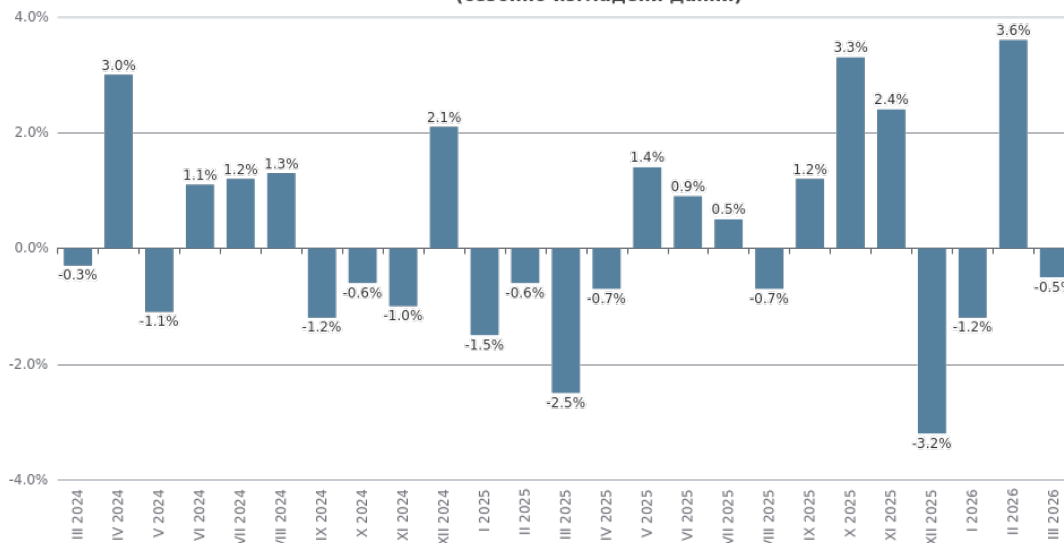


[1] Бизнес услугите включват следните сектори от КИД - 2008: Н - Транспорт, складиране и пощи, I - Хотелиерство и ресторантьорство, J - Създаване и разпространение на информация и творчески продукти; далекосъобщения, L - Операции с недвижими имоти, M_STS - Професионални дейности и научни изследвания (специфична групировка съгласно Регламент (ЕС) 2019/2152), и N - Административни и спомагателни дейности.

Месечни изменения

През март 2026 г. намаление спрямо предходния месец е отчетено в секторите „Професионални дейности и научни изследвания“ - с 4.0% и „Създаване и разпространение на информация и творчески продукти; далекосъобщения“ - с 2.3%. Увеличение се наблюдава в секторите: „Операции с недвижими имоти“ - с 5.5%, „Административни и спомагателни дейности“ - с 2.1%, „Транспорт, складиране и пощи“ - с 1.0%, и „Хотелиерство и ресторантьорство“ - с 0.3%.

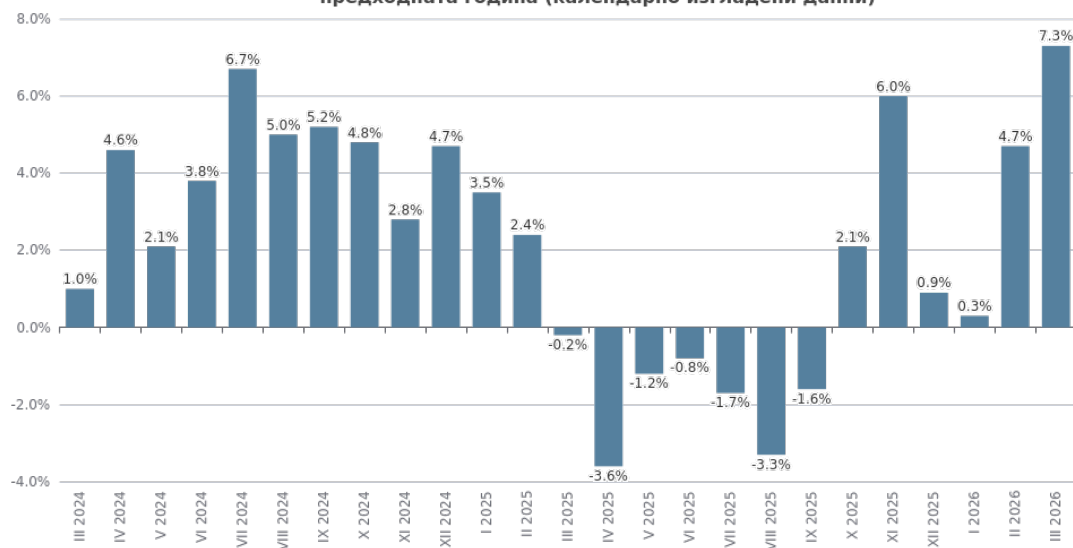
Фиг. 2. Изменение на индекса на производството за Бизнес услуги спрямо предходния месец (сезонно изгладени данни)



Годишни изменения

На годишна база ръст на производството е регистриран в следните сектори: „Операции с недвижими имоти“ - с 13.3%, „Създаване и разпространение на информация и творчески продукти; далекосъобщения“ - с 10.5%, „Професионални дейности и научни изследвания“ - със 7.1%, „Транспорт, складиране и пощи“ - с 6.9%, и „Административни и спомагателни дейности“ - с 4.7%. Намаление се наблюдава в сектор „Хотелиерство и ресторантьорство“ - с 0.6%.

Фиг. 3. Изменение на индекса на производството за Бизнес услуги спрямо съответния месец на предходната година (календарно изгладени данни)



Методологични бележки

Месечните индекси на производството в услугите се изчисляват и публикуват два месеца след отчетния период (M+2) в съответствие с изискванията на Регламент (ЕС) 2019/2152 на Европейския парламент и на Съвета за европейската бизнес статистика.

Индексите на производството в областта на Бизнес услугите се изчисляват чрез дефлиране на индексите на оборота за всяка дейност със съответните индекси на цени на производител. Целта на производствения индекс е да измерва промените в обема на продукцията на месечни интервали. Индексите на производството се изчисляват при база 2021 година.

Сезонното изглаждане е статистически метод за отстраняване на сезонния компонент на времевия ред.

Календарното изглаждане представлява отстраняване на вариациите в месечните данни, дължащи се на различния брой календарни и работни дни в месеците, на националните празници, както и на наличието на екстремни стойности, например наличието на повече неработни дни през май може да допринесе до спад на производството в някои дейности.

Изменение на индексите на производството в услугите (спрямо предходния месец) - сезонно изгладени данни							
							(Процент)
Икономически дейности	Код по КИД - 2008	X.2025	XI.2025	XII.2025	I.2026	II.2026	III.2026*
Бизнес услуги	HTNXK	3.3	2.4	-3.2	-1.2	3.6	-0.5
Транспорт, складиране и пощи	H	1.2	1.4	-1.2	-0.2	3.9	1.0
Сухопътен транспорт	H49	-0.6	1.3	1.1	-2.2	1.7	-0.2
Воден транспорт	H50	-15.5	4.2	20.1	-2.5	18.8	0.3
Въздушен транспорт	H51	8.8	14.2	-15.2	16.6	15.4	-6.0
Складиране и обработка на товари, спомагателни дейности в транспорта	H52	3.4	-0.1	-3.2	-0.8	4.1	5.1
Пощенски и куриерски услуги	H53	1.3	-7.0	4.6	-1.4	0.9	4.7
Хотелиерство и ресторантьорство	I	1.7	-0.8	2.7	0.0	-4.3	0.3
Хотелиерство	I55	4.2	-3.1	6.6	1.2	-2.7	1.5
Ресторантьорство	I56	-0.1	1.6	-0.6	-0.9	-6.5	-1.0
Създаване и разпространение на информация и творчески продукти; далекосъобщения	J	2.8	4.9	-1.9	-6.3	8.5	-2.3
Издателска дейност	J58	1.3	-5.4	14.4	-5.9	-3.2	-0.6
Производство на филми и телевизионни предавания, звукозаписване и издаване на музика	J59	20.7	-15.4	-10.7	33.3	24.4	7.8
Радио- и телевизионна дейност	J60	-8.1	-9.8	15.2	13.5	-12.6	-9.4
Далекосъобщения	J61	2.8	14.6	-3.6	-5.3	8.1	1.1
Дейности в областта на информационните технологии	J62	2.1	4.4	-2.9	-9.0	9.7	-5.5
Информационни услуги	J63	6.2	-14.7	6.8	-5.0	7.0	0.9
Операции с недвижими имоти	L	-0.5	-10.8	-1.4	14.8	4.7	5.5
Професионални дейности и научни изследвания (специфична групировка съгласно Регламент (ЕС) 2019/2152)	M_STS	13.4	3.8	-12.3	-0.4	1.3	-4.0
Юридически и счетоводни дейности	M69	3.1	-3.0	-6.1	16.4	3.0	-0.8
Консултантски дейности в областта на управлението	M702	-1.6	-8.5	2.9	20.6	-6.5	3.3
Архитектурни и инженерни дейности, технически изпитвания и анализи	M71	53.9	12.6	-27.4	-20.9	8.1	-20.6
Рекламна дейност и проучване на пазари	M73	-4.2	-7.2	4.5	10.6	2.3	1.0
Други професионални дейности	M74	-3.7	10.6	-6.3	-5.6	-4.6	6.9
Административни и спомагателни дейности	N	-2.9	8.1	-2.5	-1.3	3.6	2.1
Даване под наем и оперативен лизинг	N77	-7.1	9.3	-4.7	-5.4	11.6	2.2
Дейности по наемане и предоставяне на работна сила	N78	-8.6	8.5	-9.6	18.8	-0.9	1.7
Туристическа агентска и операторска дейност, други дейности, свързани с пътувания и резервации	N79	9.3	-1.8	-1.0	7.1	1.6	-2.7
Дейности по охрана и разследване	N80	-4.2	17.5	-1.9	-6.7	5.9	-5.0
Дейности по обслужване на сгради и озеленяване	N81	12.9	-3.7	5.5	-9.1	-3.1	20.9
Административни офис дейности и друго спомагателно обслужване на стопанската дейност	N82	-4.8	5.3	-0.2	-5.6	2.4	7.5
* Предварителни данни.							

Изменение на индексите на производството в услугите (спрямо съответния месец на предходната година) - календарно изгледени данни

							(Процент)
Икономически дейности	Код по КИД - 2008	X.2025	XI.2025	XII.2025	I.2026	II.2026	III.2026*
Бизнес услуги	HTNXK	2.1	6.0	0.9	0.3	4.7	7.3
Транспорт, складиране и пощи	H	2.4	4.6	0.6	-1.6	-3.9	6.9
Сухопътен транспорт	H49	0.7	1.6	1.0	-1.1	0.8	2.8
Воден транспорт	H50	-27.8	-26.6	-8.1	-4.4	26.6	23.2
Въздушен транспорт	H51	7.9	65.1	0.1	41.0	68.2	27.4
Складиране и обработка на товари, спомагателни дейности в транспорта	H52	8.0	10.1	0.2	-6.6	-20.9	10.3
Пощенски и куриерски услуги	H53	-4.3	-12.2	1.1	-8.3	-6.2	8.0
Хотелиерство и ресторантьорство	I	1.9	-1.1	6.1	5.6	-2.3	-0.6
Хотелиерство	I55	20.5	7.4	26.1	32.3	14.0	21.6
Ресторантьорство	I56	-8.3	-5.5	-5.0	-10.0	-14.3	-13.7
Създаване и разпространение на информация и творчески продукти; далекосъобщения	J	-0.7	8.8	2.4	-4.0	12.2	10.5
Издателска дейност	J58	-1.6	-12.3	8.8	-5.1	3.9	2.1
Производство на филми и телевизионни предавания, звукозаписване и издаване на музика	J59	-32.6	-34.2	-24.1	-20.7	25.7	32.6
Радио- и телевизионна дейност	J60	-19.7	-11.4	-0.3	8.7	3.0	11.1
Далекосъобщения	J61	-11.8	4.2	0.5	3.0	9.3	12.9
Дейности в областта на информационните технологии	J62	7.6	15.8	5.2	-6.5	17.2	7.8
Информационни услуги	J63	18.6	14.1	-0.9	-13.0	-0.9	14.2
Операции с недвижими имоти	L	-2.9	-8.1	-22.1	6.3	2.6	13.3
Професионални дейности и научни изследвания (специфична групировка съгласно Регламент (ЕС) 2019/2152)	M_STS	9.9	16.7	4.0	4.3	13.6	7.1
Юридически и счетоводни дейности	M69	-1.6	2.4	-1.4	9.0	20.6	15.3
Консултантски дейности в областта на управлението	M702	-16.2	-35.2	-18.3	-6.3	-5.6	11.3
Архитектурни и инженерни дейности, технически изпитвания и анализи	M71	62.1	89.3	32.2	-6.8	21.8	-10.8
Рекламна дейност и проучване на пазари	M73	1.4	-1.1	-6.3	12.0	22.9	20.6
Други професионални дейности	M74	-7.5	-1.4	-8.4	17.0	5.4	7.9
Административни и спомагателни дейности	N	-0.1	-1.1	4.7	0.0	4.7	4.7
Даване под наем и оперативен лизинг	N77	8.6	26.6	23.0	1.9	10.0	10.7
Дейности по наемане и предоставяне на работна сила	N78	3.1	10.5	-13.5	14.3	10.6	14.2
Туристическа агентска и операторска дейност, други дейности, свързани с пътувания и резервации	N79	-9.9	-19.6	-22.8	-15.3	-7.3	-14.6
Дейности по охрана и разследване	N80	-4.7	7.3	4.4	-6.5	5.4	9.0
Дейности по обслужване на сгради и озеленяване	N81	19.4	4.2	22.0	11.9	8.5	45.4
Административни офис дейности и друго спомагателно обслужване на стопанската дейност	N82	-4.6	-24.4	14.2	-0.9	-1.7	-12.7
* Предварителни данни.							

Индекси на производството в услугите - сезонно изгладени данни (2021 = 100)													
Код по КИД - 2008	III.2025	IV.2025	V.2025	VI.2025	VII.2025	VIII.2025	IX.2025	X.2025	XI.2025	XII.2025	I.2026	II.2026	III.2026*
HTNXK	118.6	117.8	119.5	120.6	121.2	120.4	121.8	125.8	128.8	124.7	123.2	127.7	127.1
H	111.8	111.9	112.3	112.1	109.5	110.5	111.9	113.2	114.8	113.4	113.2	117.6	118.7
H49	103.9	102.8	104.6	105.7	102.4	104.3	105.1	104.4	105.8	106.9	104.6	106.4	106.2
H50	133.6	140.4	142.2	154.0	159.5	147.7	133.1	112.5	117.1	140.6	137.1	162.9	163.4
H51	321.0	304.4	317.4	314.7	269.5	306.4	302.7	329.4	376.1	318.9	371.7	428.8	403.0
H52	105.8	109.8	105.0	102.6	104.2	101.0	104.5	108.1	107.9	104.4	103.6	107.8	113.4
H53	112.5	112.4	116.9	114.2	115.9	115.0	116.9	118.5	110.2	115.2	113.6	114.6	120.0
I	141.3	140.5	140.6	142.9	142.5	144.0	143.2	145.5	144.4	148.4	148.4	142.0	142.4
I55	160.7	163.3	161.9	170.9	172.2	172.3	175.9	183.2	177.5	189.2	191.5	186.4	189.2
I56	130.2	127.1	128.4	127.0	124.9	127.1	123.5	123.4	125.4	124.7	123.6	115.6	114.4
J	117.0	120.3	118.8	126.0	122.9	128.7	124.0	127.5	133.8	131.2	122.9	133.3	130.2
J58	86.0	92.1	95.5	90.5	86.4	83.0	90.1	91.3	86.3	98.7	92.9	89.9	89.4
J59	90.7	84.9	94.2	71.4	77.8	99.7	71.3	86.1	72.8	65.0	86.7	107.8	116.2
J60	59.6	84.4	77.4	78.3	71.1	77.5	81.5	74.9	67.6	77.8	88.3	77.2	69.9
J61	116.3	114.3	111.9	116.0	113.2	113.5	110.9	114.0	130.7	126.0	119.4	129.0	130.5
J62	122.6	127.3	124.7	137.8	133.7	144.4	137.5	140.5	146.6	142.4	129.6	142.1	134.4
J63	129.9	142.7	147.8	151.9	151.5	149.2	149.5	158.8	135.5	144.7	137.4	147.1	148.5
L	106.9	101.4	104.3	100.6	101.3	97.7	107.3	106.8	95.3	94.0	107.9	113.0	119.3
M_STS	118.0	116.9	126.9	121.3	126.9	119.1	127.5	144.5	150.1	131.6	131.1	132.8	127.6
M69	132.4	126.0	133.8	134.0	122.1	129.1	134.0	138.2	134.0	125.8	146.4	150.8	149.6
M702	98.2	102.1	122.4	91.3	96.8	100.4	101.4	99.8	91.3	94.0	113.3	106.0	109.4
M71	123.3	112.3	129.8	142.3	154.8	117.1	136.2	209.7	236.1	171.4	135.6	146.6	116.5
M73	111.5	122.6	116.7	120.1	127.2	118.2	126.2	120.8	112.1	117.1	129.5	132.5	133.8
M74	117.2	121.0	127.3	108.2	123.7	127.0	132.8	127.9	141.5	132.5	125.1	119.3	127.6
N	127.0	117.2	118.4	120.2	131.9	119.0	122.0	118.5	128.1	124.9	123.3	127.7	130.4
N77	116.1	104.8	103.2	105.8	100.7	107.6	122.4	113.7	124.3	118.4	112.1	125.1	127.8
N78	137.3	141.5	141.0	144.4	137.3	144.7	144.7	132.2	143.5	129.7	154.1	152.7	155.3
N79	196.5	193.8	199.9	188.6	191.6	172.0	156.5	171.1	168.0	166.3	178.1	181.0	176.1
N80	101.6	102.0	102.4	103.8	148.3	106.3	106.9	102.4	120.3	118.0	110.1	116.6	110.7
N81	107.5	109.2	121.0	127.8	132.6	128.8	125.3	141.5	136.2	143.7	130.7	126.6	153.0
N82	147.5	109.3	109.4	112.4	109.4	107.4	115.4	109.9	115.7	115.4	109.0	111.6	120.0
* Предварителни данни.													

Индекси на производството в услугите - календарно изгладени данни (2021 = 100)

Код по КИД - 2008	III.2025	IV.2025	V.2025	VI.2025	VII.2025	VIII.2025	IX.2025	X.2025	XI.2025	XII.2025	I.2026	II.2026	III.2026*
HTNXK	118.1	111.3	115.2	128.0	131.2	126.2	124.3	124.6	126.0	141.9	106.4	115.6	126.7
H	113.5	109.9	112.4	118.4	121.2	111.9	113.7	118.5	113.7	110.8	95.5	106.0	121.4
H49	110.6	101.4	105.0	110.1	109.6	97.6	103.4	110.4	110.7	107.7	89.0	101.8	113.6
H50	130.9	143.7	153.6	161.3	193.3	164.5	137.3	119.8	106.0	136.8	104.0	133.4	161.3
H51	223.9	244.8	327.7	413.5	425.5	489.5	403.7	324.4	218.6	211.8	200.3	246.9	285.3
H52	107.5	112.2	104.2	105.0	112.7	101.5	105.0	113.3	108.1	101.8	94.2	98.4	118.5
H53	114.2	109.8	112.1	113.5	113.8	108.3	111.0	122.3	120.4	128.9	111.1	110.3	123.3
I	124.8	120.8	131.4	159.5	197.3	219.5	154.9	125.1	109.8	134.0	125.3	118.4	124.0
I55	125.1	127.5	132.2	202.5	277.1	311.5	204.9	142.9	110.2	154.3	156.9	158.5	152.1
I56	124.6	116.9	130.9	134.4	150.7	165.9	125.7	114.8	109.6	122.1	106.9	95.0	107.6
J	119.8	113.8	112.9	131.6	120.2	122.1	123.2	129.9	136.9	164.6	109.9	121.6	132.4
J58	73.2	80.9	86.7	96.2	104.4	79.7	110.7	96.1	87.5	115.0	81.4	71.7	74.7
J59	88.4	73.0	81.3	68.8	72.4	86.4	59.5	104.8	82.2	117.0	65.8	87.6	117.2
J60	58.0	89.1	81.9	83.0	58.5	56.2	79.2	97.2	88.8	81.6	65.4	72.8	64.4
J61	114.6	109.1	110.6	119.9	114.7	115.7	113.8	114.0	130.2	138.3	111.9	121.6	129.4
J62	130.2	119.1	115.8	146.0	127.9	133.9	134.3	143.1	149.1	192.7	113.3	126.8	140.3
J63	133.4	141.7	141.6	151.8	145.5	133.7	143.2	156.1	151.9	176.6	125.4	142.3	152.3
L	105.7	96.1	97.1	104.7	103.5	97.6	116.7	102.2	90.0	109.5	101.8	111.2	119.8
M_STS	122.8	111.6	121.5	127.3	128.8	107.5	123.3	140.7	156.3	184.1	108.3	120.5	131.5
M69	137.8	126.3	134.2	142.5	122.7	117.8	129.7	135.2	129.1	153.2	132.0	140.9	158.8
M702	104.5	98.2	112.5	92.4	96.3	92.0	109.6	96.9	86.2	124.3	99.4	98.6	116.3
M71	128.0	97.8	119.1	150.9	166.3	108.0	123.7	191.5	260.3	284.8	96.4	127.9	114.2
M73	109.6	123.9	116.8	125.1	123.9	100.8	119.6	135.0	131.3	156.0	93.5	112.3	132.1
M74	125.2	114.4	121.7	113.0	121.2	114.0	130.2	126.2	138.3	167.5	115.3	113.7	135.1
N	121.1	110.1	115.4	130.2	142.2	128.2	131.1	118.0	126.7	130.8	106.6	117.6	126.8
N77	109.6	98.1	107.0	109.0	106.3	109.4	125.5	109.5	132.3	135.0	98.8	113.8	121.3
N78	140.6	141.8	137.7	143.2	136.1	143.2	143.1	133.5	144.0	148.6	138.2	150.3	160.6
N79	139.8	141.5	172.4	273.3	309.8	308.7	236.8	167.7	85.7	105.7	101.7	116.6	119.5
N80	99.5	100.9	100.4	103.9	150.8	108.9	108.6	104.3	118.9	127.0	101.1	116.4	108.5
N81	101.7	105.2	124.8	139.4	146.5	133.6	123.1	146.7	139.0	155.9	107.3	108.9	147.8
N82	147.5	102.8	105.5	123.4	104.8	98.0	126.9	106.3	130.7	120.5	100.7	104.4	128.8
* Предварителни данни.													