



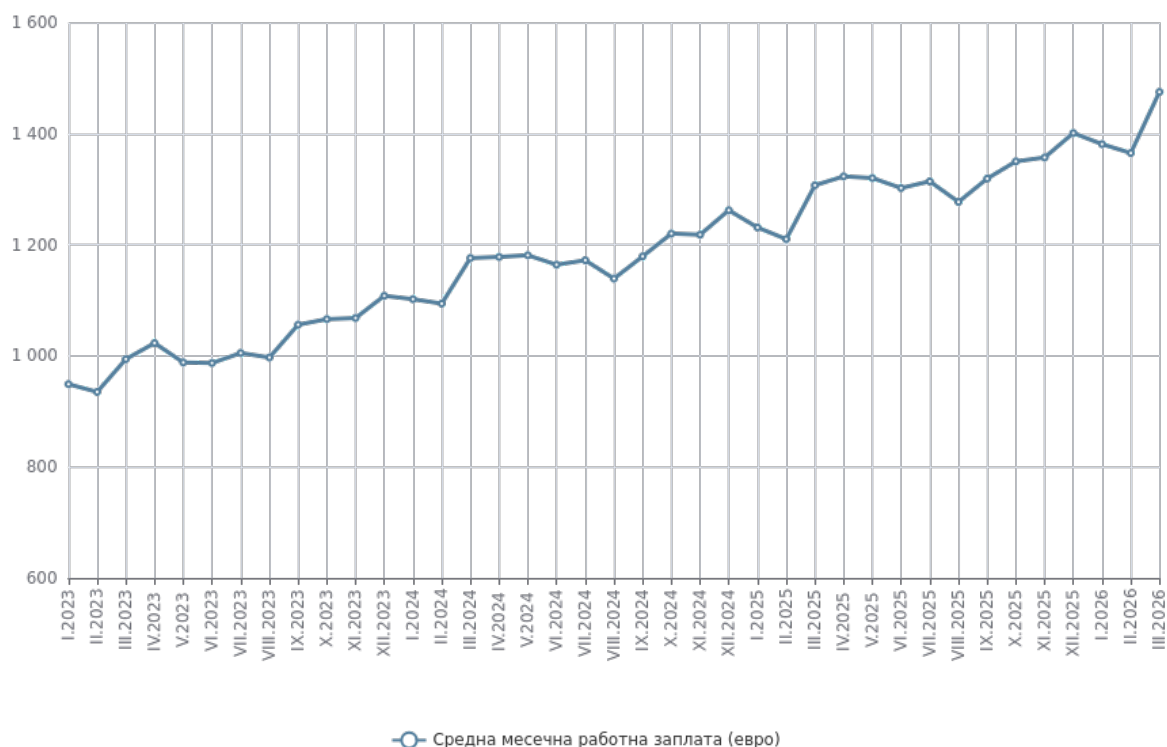
## НАЕТИ ЛИЦА И СРЕДНА РАБОТНА ЗАПЛАТА - I ТРИМЕСЕЧИЕ 2026 ГОДИНА

**Броят на наетите лица по трудово и служебно правоотношение** към края на март 2026 г. се увеличава с 9.8 хил., или с 0.4%, спрямо края на декември 2025 г., като достига 2.35 млн. по предварителни данни на Националния статистически институт. Спрямо четвъртото тримесечие на 2025 г. най-голямо увеличение на броя наети лица се наблюдава в икономическите дейности „Професионални дейности и научни изследвания“ и „Други дейности“ - с по 2.7%, в „Хотелиерство и ресторантьорство“ - с 2.3%, и в „Строителство“ - с 2.0%. Най-голямо намаление на броя наети лица по трудово и служебно правоотношение - с 1.4%, е регистрирано при дейност „Финансови и застрахователни дейности“.

В края на март 2026 г. в сравнение с края на март 2025 г. броят на наетите лица по трудово и служебно правоотношение намалява с 0.4 хиляди. Най-голямо намаление на броя наети лица се наблюдава в икономическите дейности „Преработваща промишленост“ - с 14.6 хил., „Селско, горско и рибно стопанство“ - с 4.6 хил., и „Административни и спомагателни дейности“ - с 1.6 хил., а най-голямо увеличение - в „Хуманно здравеопазване и социална работа“ - с 12.6 хил., и в „Строителство“ - с 2.9 хиляди. В процентно изражение намалението е най-значително в икономическите дейности „Селско, горско и рибно стопанство“ - със 7.1%, и в „Преработваща промишленост“ и „Операции с недвижими имоти“ - с по 3.3%, а най-голямо увеличение е регистрирано при „Хуманно здравеопазване и социална работа“ - с 6.2%.

**Средната брутна месечна работна заплата** за януари 2026 г. е 1 381 евро, за февруари - 1 365 евро, а за март - 1 475 евро.

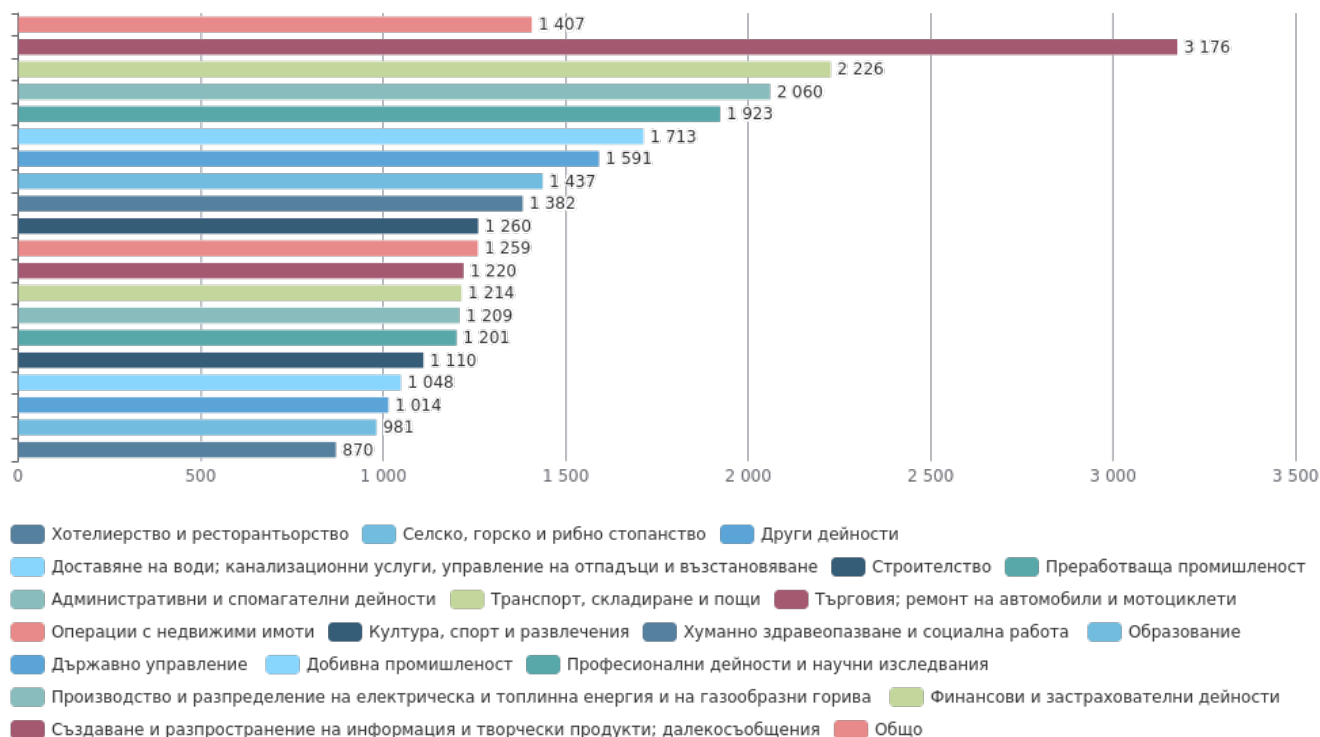
Фиг. 1. Средна брутна работна заплата общо за страната по месеци



През първото тримесечие на 2026 г. средната месечна работна заплата е 1 407 евро и се увеличава спрямо четвъртото тримесечие на 2025 г. с 2.8%. Икономическите дейности, в които е регистрирано най-голямо увеличение, са: „Финансови и застрахователни дейности“ - с 9.7%, „Селско, горско и рибно стопанство“ - с 8.4%, и „Създаване и разпространение на информация и творчески продукти; далекосъобщения“ - с 8.2%.

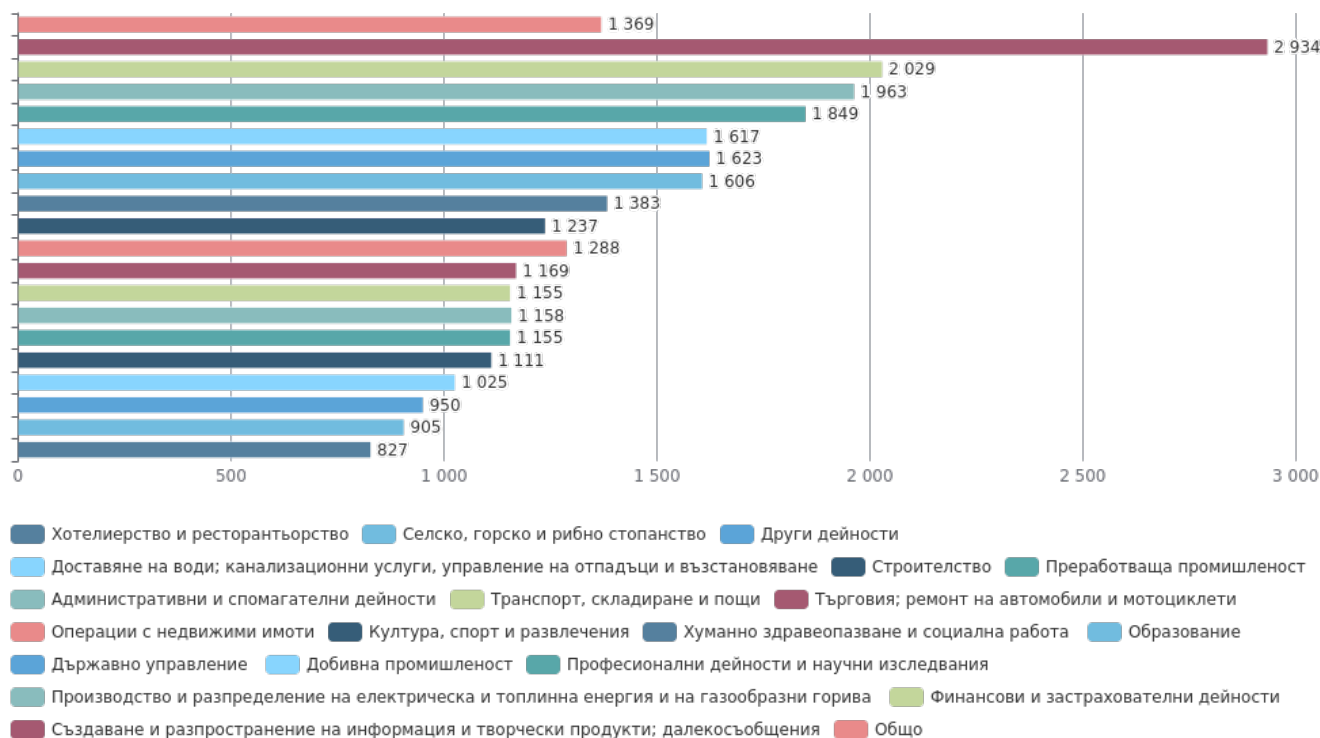
### I тримесечие 2026

Фиг. 2. Средна брутна месечна работна заплата по икономически дейности (евро)

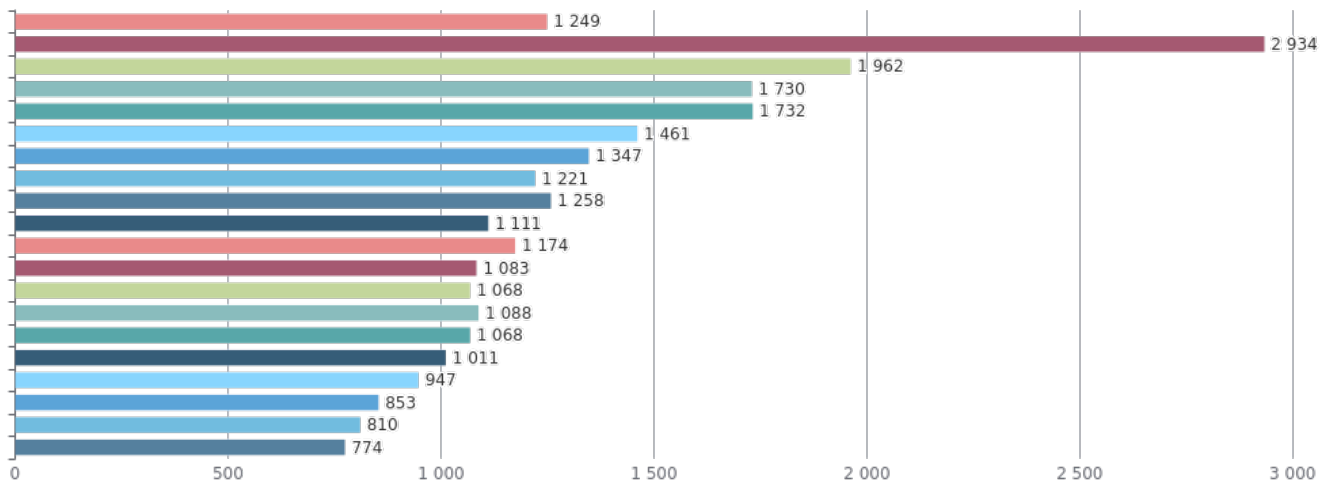


### IV тримесечие 2025

Фиг. 2. Средна брутна месечна работна заплата по икономически дейности (евро)



Фиг. 2. Средна брутна месечна работна заплата по икономически дейности (евро)



- Хотелиерство и ресторантьорство
- Селско, горско и рибно стопанство
- Други дейности
- Доставяне на води; канализационни услуги, управление на отпадъци и възстановяване
- Строителство
- Преработваща промишленост
- Административни и спомагателни дейности
- Транспорт, складиране и пощи
- Търговия; ремонт на автомобили и мотоциклети
- Операции с недвижими имоти
- Култура, спорт и развлечения
- Хуманно здравеопазване и социална работа
- Образование
- Държавно управление
- Добивна промишленост
- Професионални дейности и научни изследвания
- Производство и разпределение на електрическа и топлинна енергия и на газообразни горива
- Финансови и застрахователни дейности
- Създаване и разпространение на информация и творчески продукти; далекосъобщения
- Общо

Спрямо първото тримесечие на 2025 г. средната месечна работна заплата нараства с 12.7%, като най-голямо е увеличението в икономическите дейности: „Селско, горско и рибно стопанство“ - с 21.1%, „Производство и разпределение на електрическа и топлинна енергия и на газообразни горива“ - с 19.1%, и „Други дейности“ - с 18.9%.

Икономическите дейности с най-високо средномесечно трудово възнаграждение на наетите лица по трудово и служебно правоотношение за периода са:

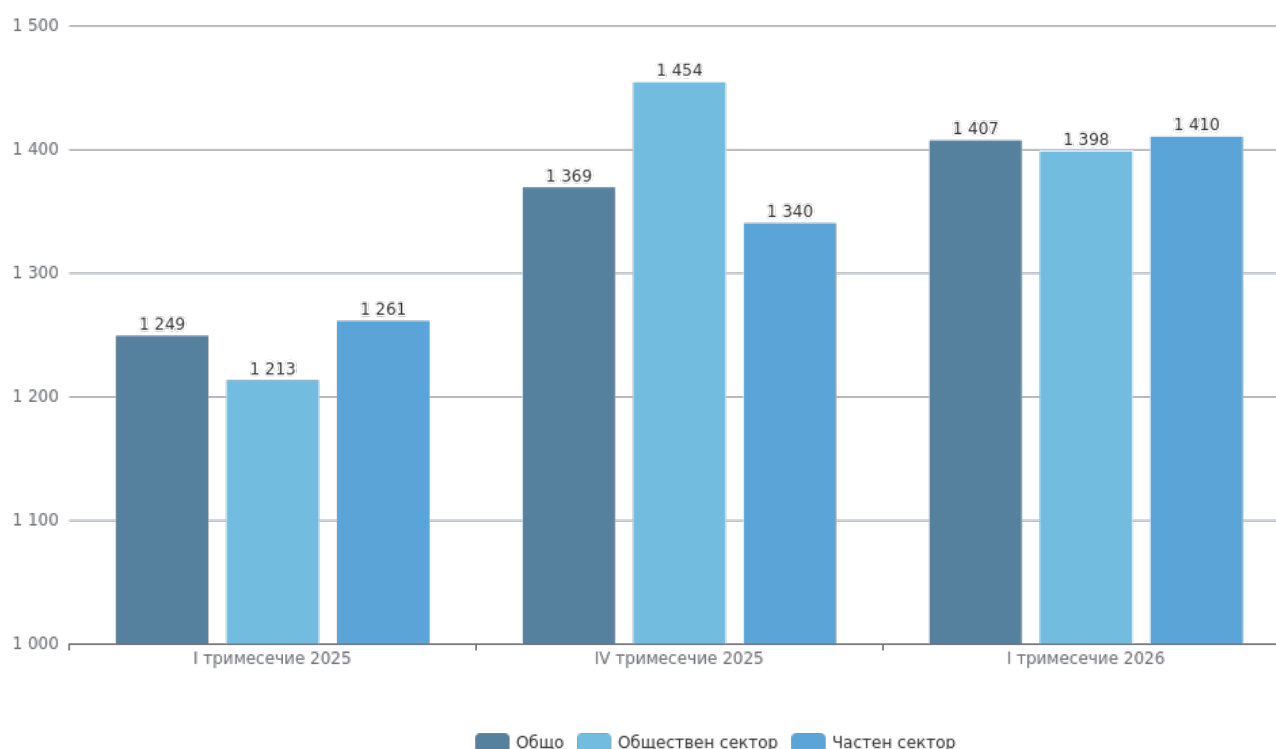
- „Създаване и разпространение на информация и творчески продукти; далекосъобщения“ - 3 176 евро;
- „Финансови и застрахователни дейности“ - 2 226 евро;
- „Производство и разпределение на електрическа и топлинна енергия и на газообразни горива“ - 2 060 евро.

Най-нископлатени са били наетите лица в следните икономически дейности:

- „Хотелиерство и ресторантьорство“ - 870 евро;
- „Селско, горско и рибно стопанство“ - 981 евро;
- „Други дейности“ - 1 014 евро.

През първото тримесечие на 2026 г. спрямо същия период на предходната година средната месечна работна заплата в общественя сектор нараства с 15.3%, а в частния сектор - с 11.8%.

**Фиг. 3. Средна брутна месечна работна заплата по форми на собственост (евро)**



## Методологични бележки

Данните са получени от тримесечното „Наблюдение на наетите лица, отработеното време, средствата за работна заплата и други разходи за труд“, което има за цел да изследва текущото състояние и динамика на основни аспекти на пазара на труда. Наблюдението е репрезентативно, като се използва стратифицирана случайна извадка от предприятия. Генералната съвкупност се стратифицира по следните критерии: териториален признак - 28 административни области, икономическа дейност по КИД - 2008, размер на предприятието според броя на наетите лица.

## Приложение

**Таблица 1. Наети лица по трудово и служебно правоотношение по икономически дейности през 2026 година (списъчен брой в края на месеца)[1]**

<b>Икономически дейности</b>	<b>I.2026</b>	<b>II.2026</b>	<b>III.2026</b>
Общо	2359315	2359153	2352826
Селско, горско и рибно стопанство	59466	59159	59896
Добивна промишленост	17410	17451	17439
Преработваща промишленост	433518	431784	429659
Производство и разпределение на електрическа и топлинна енергия и на газообразни горива	28448	28502	28538
Доставяне на води; канализационни услуги, управление на отпадъци и възстановяване	37285	37418	36953
Строителство	140754	140401	139624
Търговия; ремонт на автомобили и мотоциклети	392409	393409	393081
Транспорт, складиране и пощи	143800	143768	142896
Хотелиерство и ресторантьорство	108349	107991	105888
Създаване и разпространение на информация и творчески продукти; далекосъобщения	131251	130888	130466
Финансови и застрахователни дейности	57826	57855	57819
Операции с недвижими имоти	20838	20950	21027
Професионални дейности и научни изследвания	88728	88921	88931
Административни и спомагателни дейности	116112	115867	114871
Държавно управление	114440	114567	114709
Образование	175865	176280	176464
Хуманно здравеопазване и социална работа	213777	214818	215590
Култура, спорт и развлечения	40317	40248	40063
Други дейности	38722	38876	38912
[1] Предварителни данни.			

**Таблица 2. Средна брутна месечна работна заплата на наетите лица по трудово и служебно правоотношение по икономически дейности през 2026 година (евро)[1]**

<b>Икономически дейности</b>	<b>I.2026</b>	<b>II.2026</b>	<b>III.2026</b>
Общо	1381	1365	1475
Селско, горско и рибно стопанство	965	968	1010
Добивна промишленост	1679	1721	1739
Преработваща промишленост	1175	1180	1249
Производство и разпределение на електрическа и топлинна енергия и на газообразни горива	2207	1933	2041
Доставяне на води; канализационни услуги, управление на отпадъци и възстановяване	1033	1040	1071
Строителство	1075	1106	1150
Търговия; ремонт на автомобили и мотоциклети	1205	1183	1270
Транспорт, складиране и пощи	1213	1183	1246
Хотелиерство и ресторантьорство	867	862	882
Създаване и разпространение на информация и творчески продукти; далекосъобщения	2960	2953	3617
Финансови и застрахователни дейности	2100	1980	2598
Операции с недвижими имоти	1231	1235	1311
Професионални дейности и научни изследвания	1841	1854	2074
Административни и спомагателни дейности	1174	1179	1275
Държавно управление	1752	1519	1504
Образование	1401	1447	1462
Хуманно здравеопазване и социална работа	1362	1361	1423
Култура, спорт и развлечения	1235	1244	1302
Други дейности	991	1012	1040
[1] Предварителни данни.			