

# *Околната среда и статистиката*


Презентацията е изготвена от отбор  
BALKANYE (Виктория, Максим, Антоан)

# *Историята*



Действието във филма се развива в дома на Виктория (ученичка от “Националната финансово-стопанска гимназия”). Тя е поканила своя съученик Максим, за да изработят проект по статистика, възложен им за следващия ден.




# Първа сцена






Филмът започва с кадър, който представя процеса на разработване на проекта по статистика - Виктория и Максим са седнали около работната маса, върху която са разпръснали всякакви работни материали като листи с графики, учебници, линии, моливи и тн. Те са отворили сайта на Евростат и търсят подходяща информация, която могат да използват. Изглеждат отчаяни.

01

# Втора сцена



Виктория въздиша, като отбелязва, че учителката им по статистика им е поставила една от най-сложните теми за разработка – „Борба със замърсяването“. Самата тя страда, виждайки, че за 2018г. в ЕС са генерирани общо 2 620 070 000 тона боклук.



Максим разочаровано добавя, че през същата година само 12,2% от всички използвани материали идват от рециклиран боклук. Натъжават се. Максим предлага да прекъснат за малко процеса на работа и да си починат, с надежда да им дойде някакво вдъхновение.

# Трета и четвърта сцена

Кадърът започва с черен екран, на който пише *A few minutes later* (няколко минути по-късно). Максим пуска телевизора. Попада случайно на предаване, което мигновено привлича вниманието му с огромна диаграма, която е заета почти целия екран.

03



04

Докато тече интрото на предаването, Виктория обяснява на Максим, че то се казва „One minute stats“ и е известно с това, че се излъчва всеки ден и представя различни теми под формата на интересни данни.



# Пета и шеста сцена

Визуализира се екранът с предаването. Водещият Антоан Михайлов обявява темата за деня - околната среда, като представя факти и статистика относно:



националните разходи за опазване на околната среда

държавните разходи за управление на отпадъците и отпадните води

спада на генерираните отпадъци в България (-28%) и лекото им покачване за ЕС (+4%).

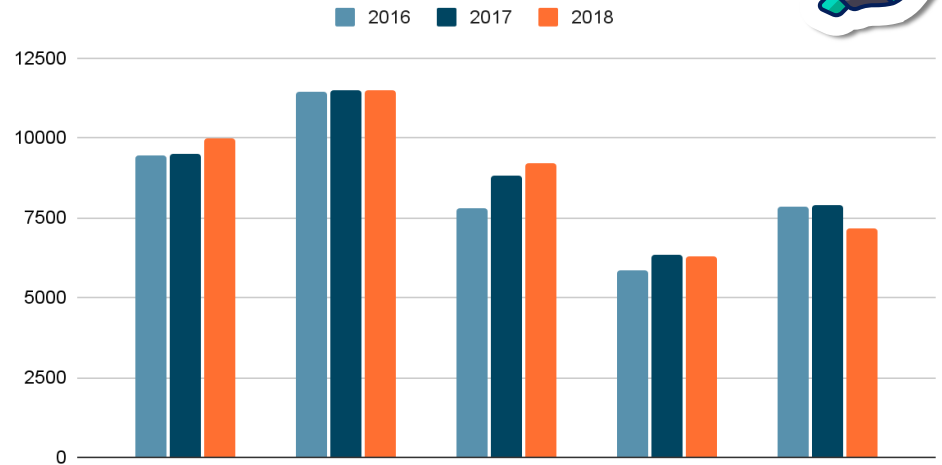
След края на предаването Виктория и Максим отново седат около работната маса и продължават проекта си, изненадани и с нова ясна концепция!



# Данни 1

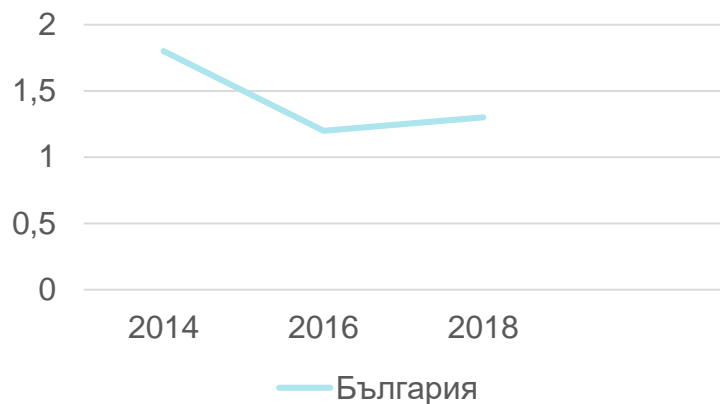
Графиката, която привлича вниманието на Максим показва информация за петте държави членки на ЕС с най-високи разходи за опазване на околната среда.

Разходи за опазване на околната среда в млн. евро

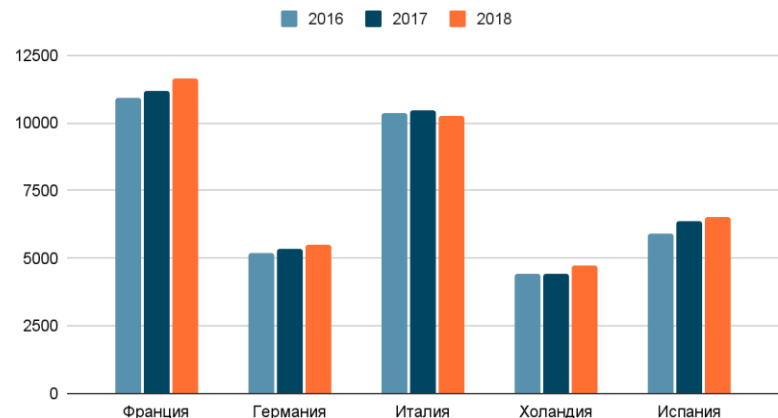


# Данни 2

Генерирани общи отпадъци (млрд.т.)



Държавни разходи за управление на отпадъците в млн евро



Водещият говори по графиките за няколко секунди в пета сцена.







*Благодарим Ви за вниманието!  
Гласувайте за нас :)*

*Източници и софтуер:*

- Евростат – данни раздел «Околна среда»
- Slidesgo – темплейт на презентация
- Всички изображения са със свободна употреба

