

Възможности и предизвикателства пред младежкото предприемачество по статистически данни за България

Изготвено от отбор **“Straw Hats”**
Анна Попова, Георги Николов и Емануил Марков

51 СУ „Елисавета Багряна”, град София
ментор: Диана Савова

Съдържание

01



Въведение в темата

02



Възможности и
предизвикателства

03



Проследяване на
развитието

04



Мястото на България
в Европа

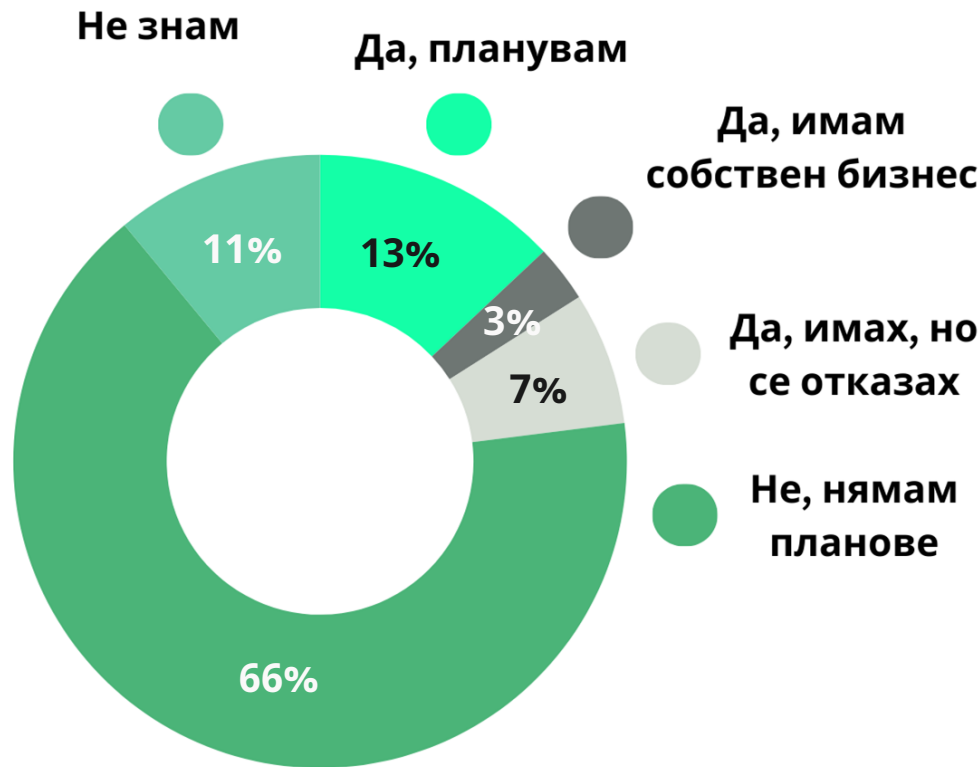
05



Заклучение и изводи

Предприемачество

Способност и готовност за развитие, организирани и управление на бизнес начинание



Вие имате ли намерение да започнете собствен бизнес?

Да, имам такива планове	13%
Да, имам собствен бизнес	3%
Да, имам, но се отказах	7%
Не, нямам такива планове	66%
Не знам/Не мога да преценя	11%

Доклад за младежта, 2020 г.

Имате ли намерение да стартирате собствен бизнес?



Предприемачество

Анкета проведена в 51 СУ „Елисавета Багряна“ за ученици между 16-19 години



Етапи на стартиране

Анализ на външна среда

Бизнес идея, цели и обхват



Технологично осигуряване

Система за управление

■ 15-24 ■ 25-34 ■ 35-44 ■ 45-54 ■ 55-64 ■ 65+

Структура на заетите лица по статус в заетостта и възраст през 2022

	15-24	25-34	35-44	45-54	55-64	65+
РАБОДАТОДАТЕЛИ					23%	7%
САМОСТОЯТЕЛНО ЗАЕТИ ЛИЦА	1%	9%	25%	35%	23%	7%
НАЕТИ В ЧАСТНИ ПРЕДПРИЯТИЯ	2%	12%	24%	30%	25%	7%
НАЕТИ В ОБЩЕСТВЕНИ ПРЕДПРИЯТИЯ	6%	20%	25%	30%	16%	3%
НЕПЛАТЕНИ СЕМЕЙНИ РАБОТНИЦИ	2%	12%	24%	30%	27%	5%
	12%	25%	17%	20%	18%	8%

Регистрирани и фалирвали фирми 2018-2023 г.

■ Брой регистрирани правни единици

	Брой регистрирани правни единици	Брой правни единици влезли в процедура по несъстоятелност/ фалит
Промисленост	3738	1257
Строителство	7033	1009
Транспорт и съхранение	2361	461
Хотелиерство и ресторантьорство	2853	533
Информация и творчески продукти	2463	365
Финансови дейности	10929	2391
Социални дейности	284	569



Възможности и предизвикателства

Липса на опит и възрастови
ограничения

Обучение

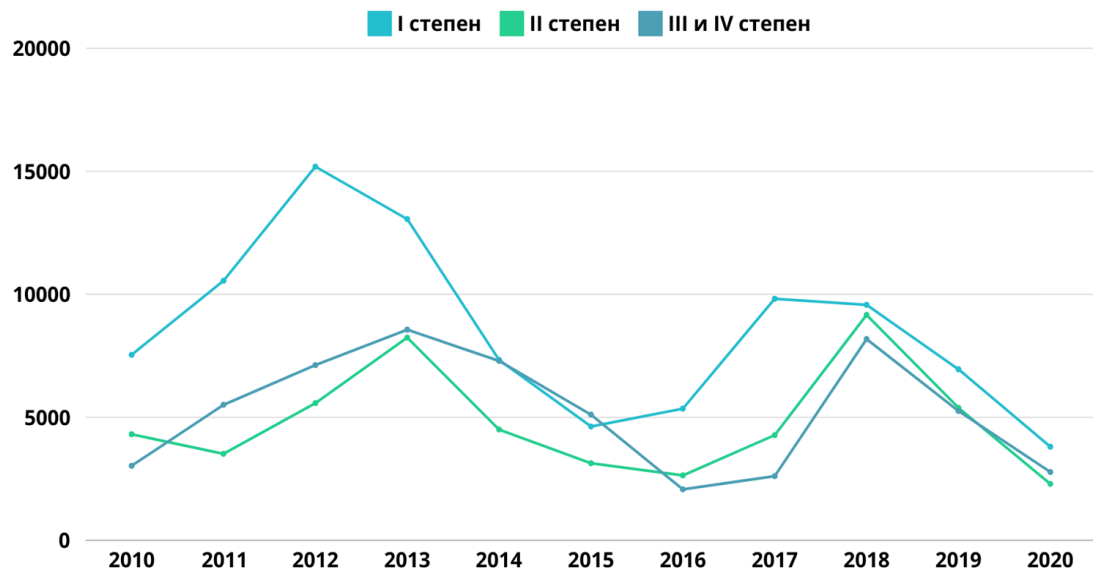


Информираност

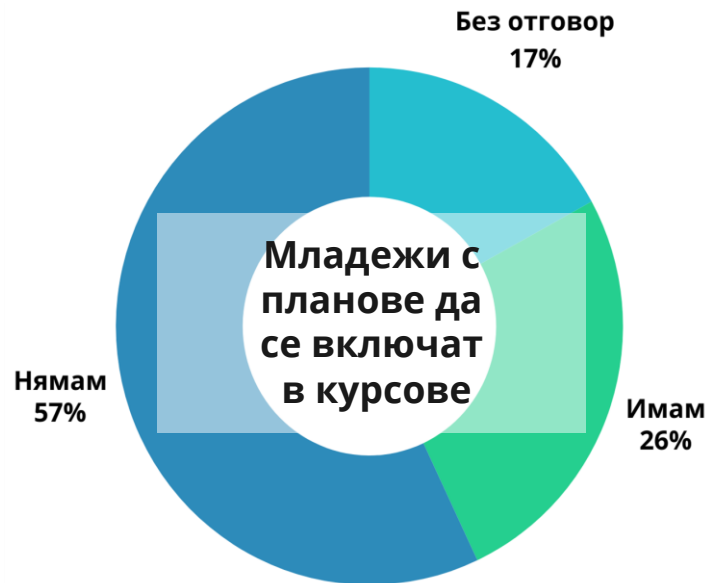
Финансиране



Обучение



Младежи придобили степен на професионална квалификация



	2010	2011	2012	2013	2014	2015	2016	2017	2018	2019	2020
I степен професионална квалификация	7544	10552	15193	13058	7334	4629	5354	9822	9575	6953	3805
II степен професионална квалификация	4311	3518	5578	8241	4503	3134	2639	4277	9165	5389	2293
III степен професионална квалификация	3032	5491	7088	8447	7284	5091	2057	2593	8167	5223	2744
IV степен професионална квалификация	-	18	37	117	11	18	16	18	14	36	34

Финансиране чрез кредит

Младите хора в България,
потърсили финансиране на
бизнес начинание

5%

	Оборотен кредит	Инвестиционен кредит
ОББ	-	до 200 000 евро без материални активи
ДСК	до 40% от нетната печалба	до 80 % от ипотека
Уникредит	-	без бизнес план до 150 000 лева
Алианц	-	-
ТВИ	-	-
Фибанк	-	до 80 000 лева без ипотека



Част от КВС Груп

Инвестиционен кредит с
до 200 000 евро без материални активи



банка ДСК
eфр груп

Инвестиционен кредит с
до 80 % от ипотека

или

Оборотен кредит
до 40% от нетната печалба



Инвестиционен кредит с
без бизнес план до 150 000 лева



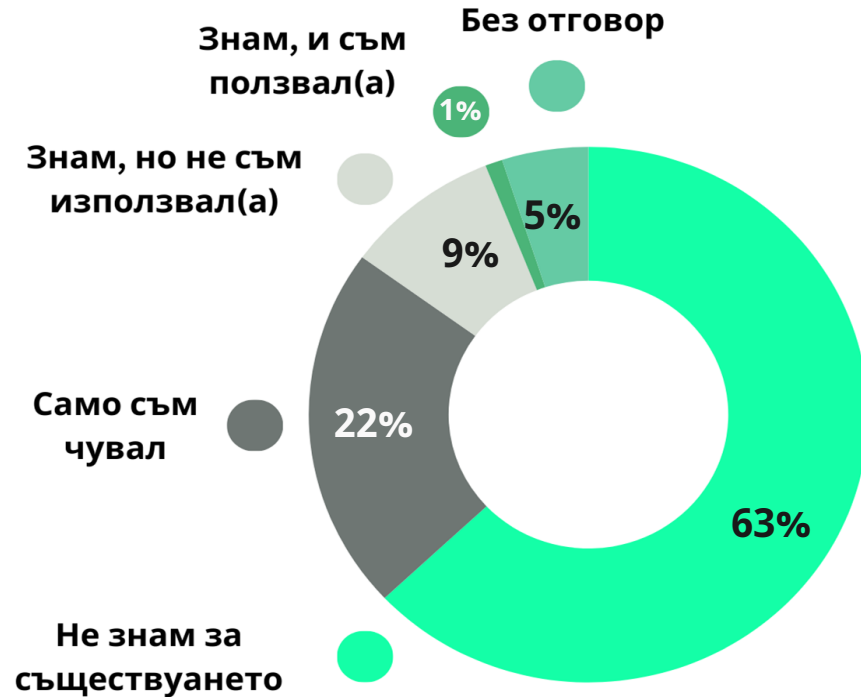
Инвестиционен кредит с
до 80 000 лева без ипотека

Финансиране чрез конкурси



	Оборот	Вложени средства (капитал)	Служители
"Вавакада" ЕООД	36 000.00 лв.	600.00 лв.	2
Фуудобокс ООД	11 000.00 лв.	13 002.00 лв.	4
АРИСТИДОВА ЕООД	9 000.00 лв.	50.00 лв.	1

Информираност



Чували ли сте за бизнес инкубаторите?

Вие лично чували ли сте или не сте чували за т.нар. бизнес инкубатори?

Не знам за съществуването	63%
Само съм чувал	22%
Знам, но не съм използвал(а)	9%
Знам и съм ползвал(а)	1%
Без отговор	5%

Доклад за младежта, 2020 г.

Информираност

	Бизнес инкубатори	Акселератори
	стопанска и нестопанска	бизнес
	2-5 г.	3 м.-1 г.
	ниски наеми, сътрудничество, офис пространство	капитал, менторство, инвеститорски мрежи
	чрез грантове	\$20-50 хил. и дял 6-8%
	най-важният елемент	може да е виртуално

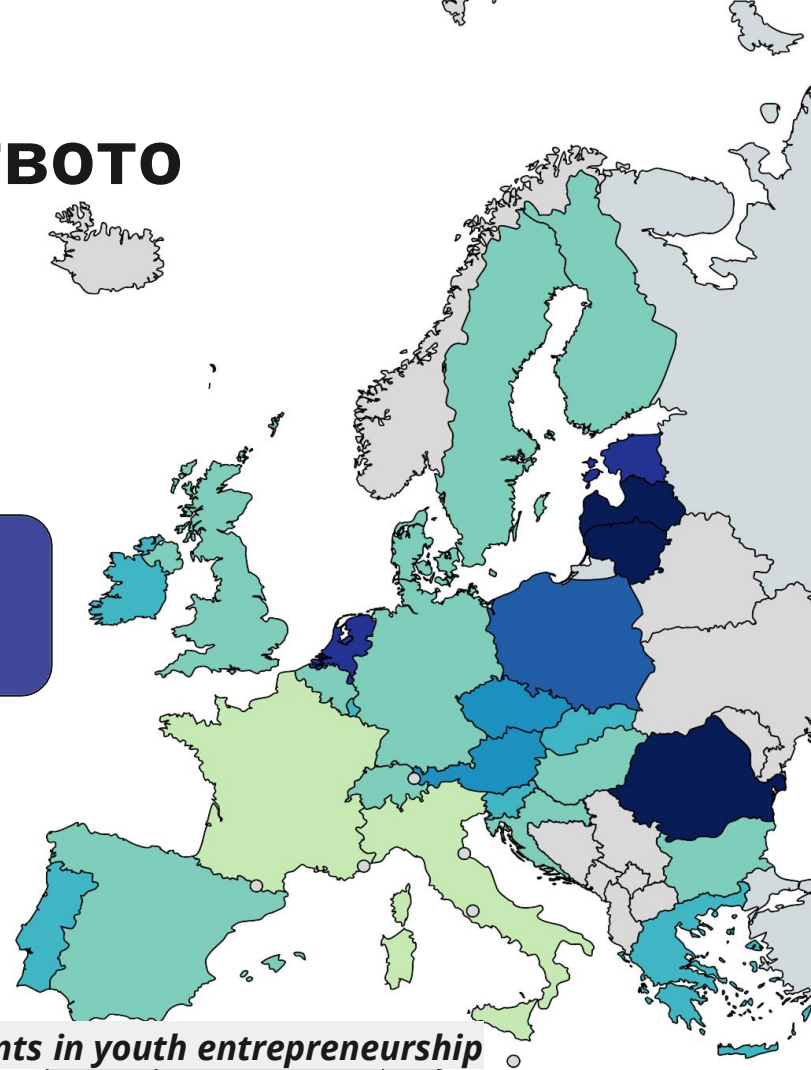
*Програма за аналитични услуги
в областта на иновациите 2013 г.*

Латвия	7,9
Литва	7,8
Румъния	7
Нидерландия	6,8
Естония	6
Полша	5,2
Чехия	4,4
Австрия	4
Словения	3,8
Португалия	3,5
Словакия	3,4
Кипър	3,4
Гърция	3,2
Люксембург	3,1
Ирландия	3
Хърватия	2,8
Дания	2,7
Великобритания	2,7
Унгария	2,5
Швеция	2,6
Финландия	2,4
Белгия	2,4
Германия	2,4
България	2,3
Испания	2,3
Франция	1,4
Италия	1,4

Предприемачеството в България и Европа



Дял на младежите, които са собственици на нови бизнеси в Европа (2018г.)



Роля на предприемача



**Топ
предприемачи**



Качества



**Всичко
започва с вас**

- Работлив
- Отговорен
- Рискуващ
- Далновиден
- Градивен
- Изобретателен

Източници и средства

Статистика и методология:

НСИ
ЕВРОСТАТ
Лидерски акселератори
ДСК
УНИКРЕДИТ
ОББ
Фибанк

Таблицы и данни:

GOOGLE FORMS
ТЪРГОВСКИ РЕГИСТЪР
МИНИСТЕРСТВО НА
ИКОНОМИКАТА И
ИНДУСТРИЯТА
Сайт Български
предприемач

Презентация и визуални анализи:

CANVA
SLIDES GO
PHOTOSHOP
EXCEL
POWER BI
POWERPOINT



На всички бъдещи и настоящи предприемачи

