

РЕПУБЛИКА БЪЛГАРИЯ



# ПЪТНОТРАНСПОРТНИ ПРОИЗШЕСТВИЯ В РЕПУБЛИКА БЪЛГАРИЯ 2019



**РЕПУБЛИКА БЪЛГАРИЯ**

**МИНИСТЕРСТВО НА ВЪТРЕШНИТЕ РАБОТИ**



**НАЦИОНАЛЕН СТАТИСТИЧЕСКИ ИНСТИТУТ**

**ПЪТНОТРАНСПОРТНИ ПРОИЗШЕСТВИЯ  
В РЕПУБЛИКА БЪЛГАРИЯ 2019**

**СОФИЯ, 2020**

Decorative wavy lines at the bottom of the page, consisting of several thin, black, curved lines that sweep across the width of the page from the bottom left towards the bottom right.



## ПРЕДГОВОР

„Пътнотранспортни произшествия в Република България“ е ежегодна електронна публикация, съвместно издание на Министерството на вътрешните работи и Националния статистически институт.

Съдържанието на публикацията е в съответствие с определенията в Закона за движението по пътищата и Инструкцията на Министерството на вътрешните работи за регистриране, отчитане и анализ на пътнотранспортните произшествия.

Изданието е структурирано в две части:

- Методологични бележки
- Таблици с данни за пътнотранспортните произшествия в страната по:

те произшествия в страната по:

- области и общини
- вид на произшествията
- място на извършване и клас на пътя
- възрастови групи и пол на участниците в движението
- вид и собственост на превозните средства
- основни причини
- месеци
- дни от седмицата и часове на денонощието.

През 2019 г. по пътищата на страната са регистрирани 6 730 тежки пътнотранспортни произшествия, вследствие на които са загинали 628 лица и са ранени 8 499 души. В сравнение с 2018 г. броят на ПТП се увеличава с 0.7%, този на загиналите - с 2.9%, а на ранените лица - с 0.4%.

Най-голям остава броят на произшествията поради неправилни действия на водачите - 6 517, като 28.3% от тях се дължат на превишена и несъобразена скорост.

От общия брой пътнотранспортни произшествия през 2019 г. с най-голям относителен дял са: блъскане на пешеходец - 24.8%, и сблъскване между МПС - 33.3%.

Броят на загиналите при пътнотранспортни произшествия през 2019 г. е най-голям през октомври - 82 души, или 13.0% от всички загинали, а най-малък е през април - 4.9%.

В рамките на денонощието най-голям брой пътнотранспортни произшествия с фатален край са станали между 18 и 20 часа - 933 произшествия с 87 загинали.

През 2019 г. в петъчните дни са регистрирани най-много пътнотранспортни произшествия с най-голям брой ранени лица - съответно 15.9% от общия брой на произшествията и 15.5% от всички ранени.

Броят на загиналите е най-голям в неделя - 18.0% от всички загинали лица, а най-малък - във вторник - 11.6%.

## МЕТОДОЛОГИЧНИ БЕЛЕЖКИ

При ползване на данните, публикувани в изданието, трябва да се имат предвид определенията в Закона за движението по пътищата и Инструкцията на Министерството на вътрешните работи за регистриране, отчитане и анализ на пътнотранспортните произшествия.

Пътнотранспортно произшествие (ПТП) е събитие, възникнало в процеса на движението на пътно превозно средство (ППС) и предизвикало нараняване или смърт на хора, повреда на пътно превозно средство, път, пътно съоръжение, товар или други материални щети.

В зависимост от последиците пътнотранспортните произшествия се делят на:

- пътнотранспортни произшествия, предизвикали нараняване или смърт на участници в движението;

- пътнотранспортни произшествия, в резултат на които има само материални щети (повреда на път, пътни превозни средства, пътни съоръжения, товари, животни и други).

Към пътнотранспортните произшествия не се отнасят:

- трудовете злополуки с трактори, селскостопански, строителни и други самоходни машини, настъпили при изпълнение на основните производствени дейности, за които са предназначени - оран, копане, жътва, ремонт, товаро-разтоварна или друга производствена дейност, в резултат на нарушаване на правилата за техническа безопасност;

- пожарите на пътни превозни средства, които не са възникнали в резултат на техническа неизправност или ПТП.

В публикацията не са включени пътнотранспортните произшествия, които са настъпили:

- в резултат на стихийни бедствия;
- в резултат на умишлени действия против живота и здравето на хора, в т.ч. самоубийства, и/или с цел причиняване на материални щети;

- само с ППС, участващи в организирани състезания или тренировки;

- извън пътната мрежа, както и в райони на предприятия, учреждения, летища, военни подразделения и други охранявани обекти, строителни площадки и участъци, пътни или улични отсечки, затворени за ремонт;

- в резултат на внезапно възникнало влошаване на здравословното състояние на водача на МПС, доказано по безспорен начин от съ-

дебномедицинска експертиза;

- само с ППС и бойна техника на въоръжените сили по време на учения или при движение в колона, когато по тяхна вина са пострадали водачи на тези ППС или возещи се в тях лица. Произшествията, настъпили при участието и на други участници в движението, подлежат на отчет независимо от вината.

Според Закона за движението по пътищата:

- Пътно превозно средство е съоръжение, придвижвано по пътя на колела и използвано за превозване на хора и/или товари. Към пътните превозни средства се приравняват трамваите и самоходните машини, когато се придвижват по пътищата.

- Моторно превозно средство е пътно превозно средство, снабдено с двигател за придвижване, с изключение на релсовите превозни средства.

- Загинал при ПТП е всеки човек, който в резултат на произшествието е убит на място или е починал в резултат на нанесените травми 30 дни след произшествието.

- Ранен при ПТП е всеки човек, който в резултат на произшествието е получил тежка, средна или лека телесна повреда по смисъла на чл. 128, чл. 129 и чл. 130 на Наказателния кодекс (НК).

- Първи водач е водач, чието нарушение се счита за основно за настъпването на пътнотранспортно произшествие.

- Първо нарушение е нарушение, което се счита за основна причина за настъпването на пътнотранспортно произшествие.

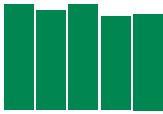
Ранените се подразделят на тежко и леко ранени:

- тежко ранени са лицата, получили наранявания, представляващи по смисъла на НК тежка или средна телесна повреда;

- леко ранени са всички останали по смисъла на чл. 130, ал. 2 от НК.

- Участник в движението е всяко лице, което се намира на пътя и със своето действие или бездействие оказва влияние на движението по пътя. Такива са водачите, пътниците, пешеходците, както и лицата, работещи на пътя.

Разпределението на произшествията, загиналите и ранените по възрастови групи отговаря на изискванията на Икономическата комисия за Европа.



## СЪКРАЩЕНИЯ И ЗНАЦИ

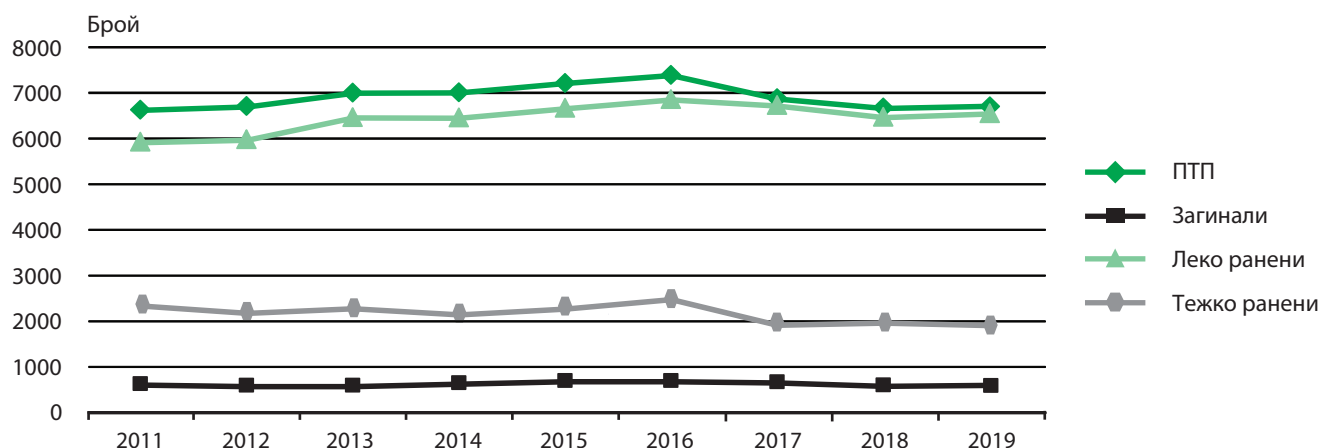
- ПТП - пътнотранспортно произшествие
- ППС - пътно превозно средство
- МПС - моторно превозно средство
- Жп - железопътен
- - няма случай

1. Пътнотранспортни произшествия, загинали и ранени по области

(Брой)

| Области         | 2018   |                  |            |             |              | 2019   |                  |            |             |              |
|-----------------|--|------------------|------------|-------------|--------------|--|------------------|------------|-------------|--------------|
|                 | ПТП с наличие на материални щети и пострадали - общо | ПТП с пострадали | загинали   | леко ранени | тежко ранени | ПТП с наличие на материални щети и пострадали - общо | ПТП с пострадали | загинали   | леко ранени | тежко ранени |
| <b>Общо</b>     | <b>38129</b>   | <b>6684</b>      | <b>611</b> | <b>6478</b> | <b>1988</b>  | <b>35131</b>   | <b>6730</b>      | <b>628</b> | <b>6562</b> | <b>1937</b>  |
| Благоевград     | 1039   | 295              | 18         | 286         | 91           | 946  | 312              | 18         | 299         | 99           |
| Бургас          | 1717   | 422              | 33         | 509         | 47           | 1774   | 436              | 29         | 513         | 38           |
| Варна           | 3165   | 728              | 48         | 677         | 223          | 2696   | 667              | 46         | 646         | 219          |
| Велико Търново  | 1464   | 231              | 21         | 231         | 62           | 1196   | 240              | 21         | 282         | 68           |
| Видин           | 461  | 78               | 12         | 59          | 22           | 432  | 81               | 7          | 67          | 35           |
| Враца           | 772  | 161              | 27         | 179         | 38           | 746  | 163              | 18         | 156         | 27           |
| Габрово         | 682  | 80               | 7          | 69          | 23           | 594  | 109              | 6          | 92          | 23           |
| Добрич          | 696  | 137              | 21         | 153         | 15           | 667  | 130              | 10         | 135         | 31           |
| Кърджали        | 369  | 159              | 3          | 179         | 41           | 389  | 154              | 8          | 153         | 43           |
| Кюстендил       | 387  | 73               | 4          | 81          | 8            | 397  | 97               | 17         | 83          | 18           |
| Ловеч           | 639  | 207              | 21         | 197         | 76           | 609  | 227              | 26         | 274         | 65           |
| Монтана         | 675  | 134              | 9          | 161         | 18           | 718  | 175              | 18         | 197         | 29           |
| Пазарджик       | 798  | 257              | 15         | 257         | 72           | 751  | 247              | 23         | 254         | 75           |
| Перник          | 667  | 54               | 9          | 25          | 31           | 589  | 68               | 14         | 60          | 22           |
| Плевен          | 1207   | 193              | 17         | 209         | 46           | 1109   | 218              | 18         | 214         | 56           |
| Пловдив         | 3101   | 919              | 74         | 973         | 204          | 2682   | 850              | 62         | 908         | 195          |
| Разград         | 476  | 115              | 12         | 118         | 54           | 448  | 113              | 11         | 110         | 39           |
| Русе            | 1109   | 330              | 15         | 310         | 109          | 1039   | 337              | 19         | 320         | 107          |
| Силистра        | 304  | 104              | 13         | 105         | 19           | 315  | 112              | 17         | 99          | 41           |
| Сливен          | 756  | 115              | 27         | 78          | 54           | 632  | 132              | 19         | 107         | 57           |
| Смолян          | 399  | 87               | 5          | 90          | 24           | 325  | 75               | 4          | 87          | 19           |
| София           | 1326   | 160              | 42         | 143         | 96           | 1346   | 177              | 41         | 118         | 76           |
| София (столица) | 12081  | 798              | 51         | 613         | 377          | 11121  | 759              | 75         | 535         | 344          |
| Стара Загора    | 1391   | 356              | 37         | 387         | 65           | 1168   | 353              | 35         | 407         | 65           |
| Търговище       | 422  | 57               | 14         | 33          | 25           | 401  | 55               | 18         | 26          | 36           |
| Хасково         | 973  | 272              | 22         | 292         | 37           | 787  | 225              | 14         | 259         | 26           |
| Шумен           | 749  | 100              | 18         | 25          | 76           | 895  | 148              | 17         | 118         | 57           |
| Ямбол           | 304  | 62               | 16         | 39          | 35           | 359  | 70               | 17         | 43          | 27           |

Фиг. 1. ПТП, загинали и ранени





## 2. Пътнотранспортни произшествия, загинали и ранени през 2019 г. по вид на произшествията

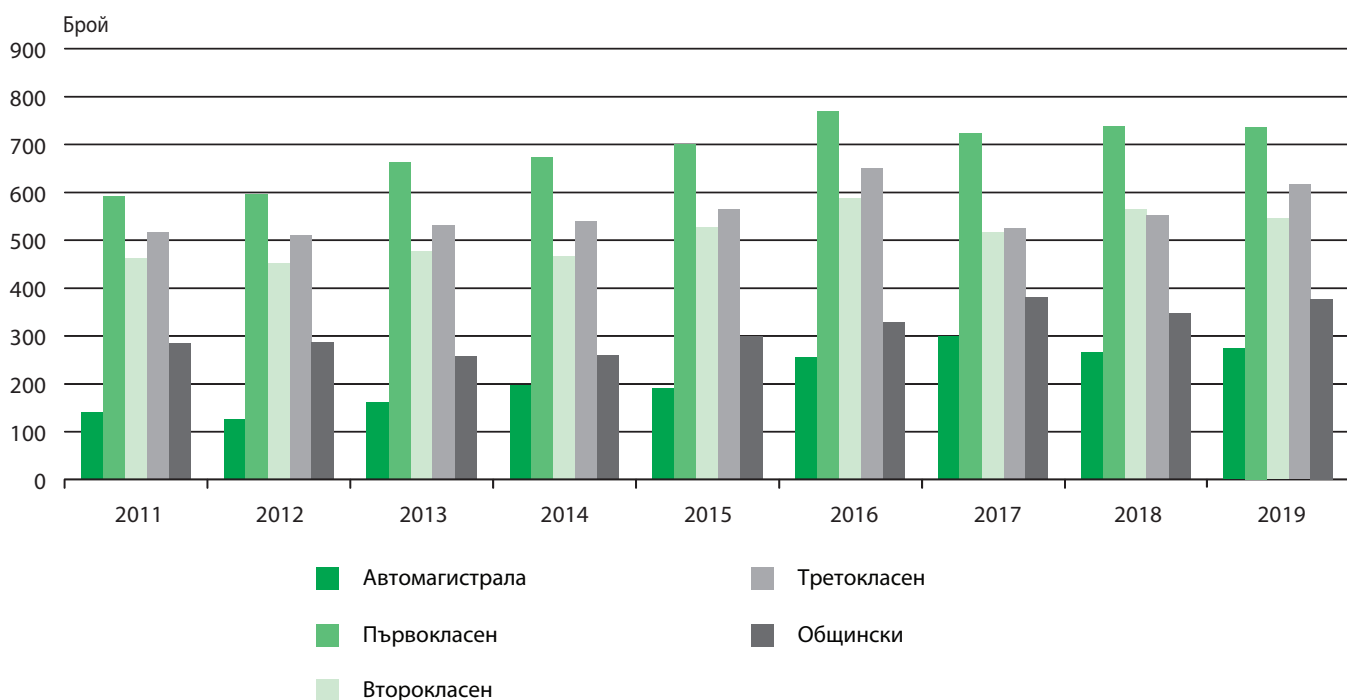
| Вид на произшествията                        | Произшествия |              | Загинали   |              | Ранени      |              |
|--|--------------|--------------|------------|--------------|-------------|--------------|
|  | брой         | %            | брой       | %            | брой        | %            |
| <b>Общо</b>                                  | <b>6730</b>  | <b>100.0</b> | <b>628</b> | <b>100.0</b> | <b>8499</b> | <b>100.0</b> |
| Блъскане на пешеходец                        | 1671         | 24.8         | 147        | 23.4         | 1610        | 18.9         |
| Блъскане на велосипедист                     | 337          | 5.0          | 23         | 3.7          | 320         | 3.8          |
| Блъскане на каруца                           | 41           | 0.6          | 5          | 0.8          | 49          | 0.6          |
| Блъскане на животно                          | 26           | 0.4          | 2          | 0.3          | 45          | 0.5          |
| Блъскане на лице, работещо на пътя           | 14           | 0.2          | 3          | 0.5          | 15          | 0.2          |
| Блъскане на дете с летни кърки, ролер, шейна | 7            | 0.1          | -          | -            | 7           | 0.1          |
| Преобръщане на МПС на пътното платно         | 120          | 1.8          | 6          | 1.0          | 140         | 1.6          |
| Преобръщане на МПС извън пътното платно      | 458          | 6.8          | 47         | 7.5          | 607         | 7.1          |
| Блъскане в крайпътно съоръжение              | 271          | 4.0          | 29         | 4.6          | 339         | 4.0          |
| Блъскане в дърво                             | 366          | 5.4          | 60         | 9.6          | 467         | 5.5          |
| Блъскане в стълб                             | 154          | 2.3          | 16         | 2.5          | 196         | 2.3          |
| Блъскане в предпазна ограда                  | 153          | 2.3          | 11         | 1.8          | 192         | 2.3          |
| Блъскане в препятствие на пътя               | 15           | 0.2          | -          | -            | 17          | 0.2          |
| Блъскане в скат                              | 116          | 1.7          | 8          | 1.3          | 148         | 1.7          |
| Блъскане на паркирано ППС                    | 86           | 1.3          | 3          | 0.5          | 102         | 1.2          |
| Блъскане в спряло ППС                        | 124          | 1.8          | 6          | 1.0          | 180         | 2.1          |
| Сблъскване между МПС косо                    | 437          | 6.5          | 34         | 5.4          | 665         | 7.8          |
| Сблъскване между МПС челно                   | 388          | 5.8          | 107        | 17.0         | 734         | 8.6          |
| Сблъскване между МПС отзад                   | 481          | 7.1          | 19         | 3.0          | 681         | 8.0          |
| Сблъскване между МПС странично               | 937          | 13.9         | 63         | 10.0         | 1368        | 16.1         |
| Падане на пътник                             | 150          | 2.2          | 4          | 0.6          | 166         | 2.0          |
| Блъскане на ППС и влак                       | 12           | 0.2          | 3          | 0.5          | 16          | 0.2          |
| Друг вид                                     | 366          | 5.4          | 32         | 5.1          | 435         | 5.1          |



3. Пътнотранспортни произшествия, загинали и ранени извън населените места по клас на пътя

| Клас на пътя     | 2018         |              |            |              |             |              | 2019         |              |            |              |             |              |
|------------------|--------------|--------------|------------|--------------|-------------|--------------|--------------|--------------|------------|--------------|-------------|--------------|
|                  | произшествия |              | загинали   |              | ранени      |              | произшествия |              | загинали   |              | ранени      |              |
|                  | брой         | %            | брой       | %            | брой        | %            | брой         | %            | брой       | %            | брой        | %            |
| <b>Общо</b>      | <b>2477</b>  | <b>100.0</b> | <b>397</b> | <b>100.0</b> | <b>3616</b> | <b>100.0</b> | <b>2556</b>  | <b>100.0</b> | <b>396</b> | <b>100.0</b> | <b>3703</b> | <b>100.0</b> |
| Автомагистрала   | 268          | 10.8         | 58         | 14.6         | 445         | 12.3         | 274          | 10.7         | 45         | 11.4         | 434         | 11.7         |
| Първокласен      | 740          | 29.9         | 131        | 33.0         | 1107        | 30.6         | 737          | 28.8         | 147        | 37.1         | 1013        | 27.4         |
| Второкласен      | 565          | 22.8         | 88         | 22.2         | 847         | 23.4         | 546          | 21.4         | 86         | 21.7         | 787         | 21.2         |
| Третокласен      | 553          | 22.3         | 67         | 16.9         | 772         | 21.3         | 617          | 24.1         | 79         | 20.0         | 914         | 24.7         |
| Общински         | 348          | 14.1         | 53         | 13.3         | 442         | 12.2         | 377          | 14.8         | 39         | 9.8          | 548         | 14.8         |
| Горски           | -            | -            | -          | -            | -           | -            | -            | -            | -          | -            | -           | -            |
| Селскостопански  | -            | -            | -          | -            | -           | -            | 1            | 0.0          | -          | -            | 2           | 0.1          |
| Извънпътна мрежа | 3            | 0.1          | -          | -            | 3           | 0.1          | 4            | 0.2          | -          | -            | 5           | 0.1          |

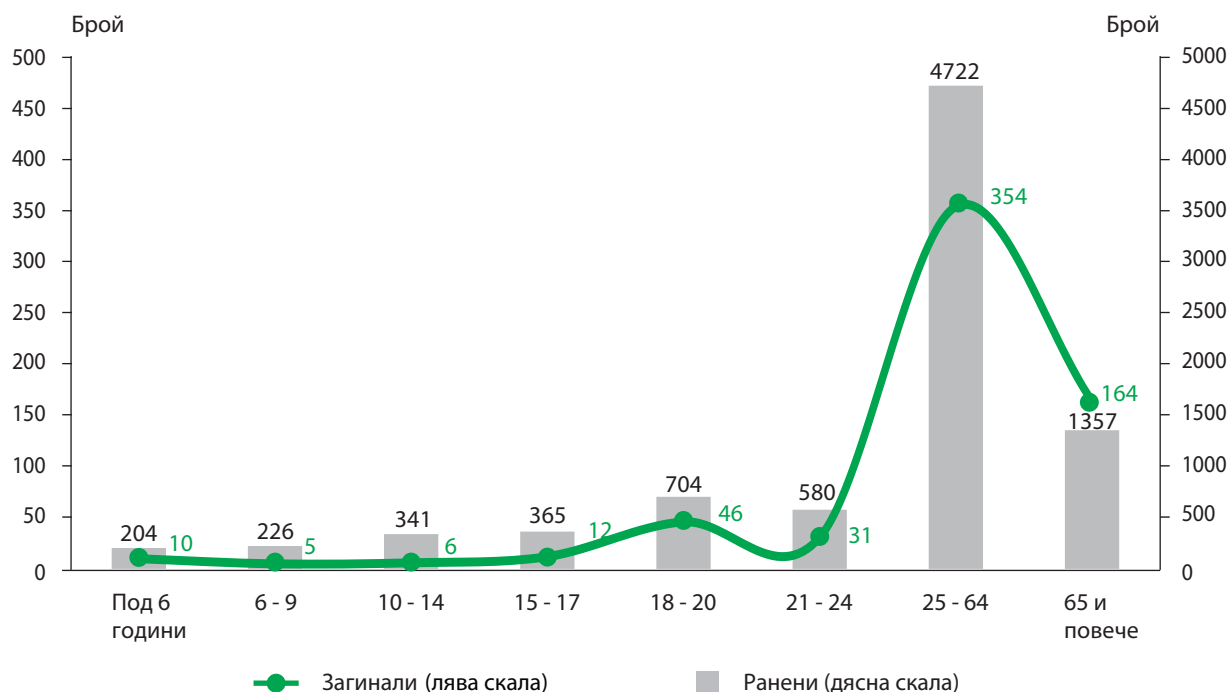
Фиг. 2. ПТП извън населени места по клас на пътя



## 4. Загинали и ранени участници в движението през 2019 г. по възрастови групи

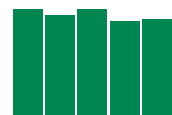
| Възраст<br>(в навършени<br>години) | Общо       |             | Водачи     |             |             |             | Пътници    |             |             |             | Пешеходци  |             |             |             | Работници на пътя |            |           |            |
|------------------------------------|------------|-------------|------------|-------------|-------------|-------------|------------|-------------|-------------|-------------|------------|-------------|-------------|-------------|-------------------|------------|-----------|------------|
|                                    | загинали   | ранени      | загинали   |             | ранени      |             | загинали   |             | ранени      |             | загинали   |             | ранени      |             | загинали          |            | ранени    |            |
|                                    | брой       | брой        | брой       | %           | брой        | %           | брой       | %           | брой        | %           | брой       | %           | брой        | %           | брой              | %          | брой      | %          |
| <b>Общо</b>                        | <b>628</b> | <b>8499</b> | <b>332</b> | <b>52.9</b> | <b>3751</b> | <b>44.1</b> | <b>142</b> | <b>22.6</b> | <b>3066</b> | <b>36.1</b> | <b>151</b> | <b>24.0</b> | <b>1670</b> | <b>19.7</b> | <b>3</b>          | <b>0.5</b> | <b>12</b> | <b>0.1</b> |
| Под 6                              | 10         | 204         | -          | -           | 4           | 2.0         | 7          | 70.0        | 141         | 69.1        | 3          | 30.0        | 59          | 28.9        | -                 | -          | -         | -          |
| От 6 до 9                          | 5          | 226         | -          | -           | 23          | 10.2        | 3          | 60.0        | 129         | 57.1        | 2          | 40.0        | 74          | 32.7        | -                 | -          | -         | -          |
| От 10 до 14                        | 6          | 341         | 1          | 16.7        | 66          | 19.4        | 3          | 50.0        | 142         | 41.6        | 2          | 33.3        | 133         | 39.0        | -                 | -          | -         | -          |
| От 15 до 17                        | 12         | 365         | 3          | 25.0        | 88          | 24.1        | 7          | 58.3        | 200         | 54.8        | 2          | 16.7        | 77          | 21.1        | -                 | -          | -         | -          |
| От 18 до 20                        | 46         | 704         | 26         | 56.5        | 322         | 45.7        | 20         | 43.5        | 330         | 46.9        | -          | -           | 52          | 7.4         | -                 | -          | -         | -          |
| От 21 до 24                        | 31         | 580         | 25         | 80.7        | 308         | 53.1        | 5          | 16.1        | 230         | 39.7        | 1          | 3.2         | 40          | 6.9         | -                 | -          | 2         | 0.3        |
| От 25 до 64                        | 354        | 4722        | 227        | 64.1        | 2549        | 54.0        | 66         | 18.6        | 1491        | 31.6        | 58         | 16.4        | 673         | 14.3        | 3                 | 0.9        | 9         | 0.1        |
| 65 и повече                        | 164        | 1357        | 50         | 30.5        | 391         | 28.8        | 31         | 18.9        | 403         | 29.7        | 83         | 50.6        | 562         | 41.4        | -                 | -          | 1         | 0.1        |

Фиг. 3. Загинали и ранени участници в движението през 2019 г. по възрастови групи



## 5. Загинали и ранени участници в движението през 2019 г. по области

| Области            | Общо       |             | Водачи     |             |             |             | Пътници    |             |             |             | Пешеходци  |             |             |             | Работници на пътя |            |           |            |
|--------------------|------------|-------------|------------|-------------|-------------|-------------|------------|-------------|-------------|-------------|------------|-------------|-------------|-------------|-------------------|------------|-----------|------------|
|                    | загинали   | ранени      | загинали   |             | ранени      |             | загинали   |             | ранени      |             | загинали   |             | ранени      |             | загинали          |            | ранени    |            |
|                    | брой       | брой        | брой       | %           | брой        | %           | брой       | %           | брой        | %           | брой       | %           | брой        | %           | брой              | %          | брой      | %          |
| <b>Общо</b>        | <b>628</b> | <b>8499</b> | <b>332</b> | <b>52.9</b> | <b>3751</b> | <b>44.1</b> | <b>142</b> | <b>22.6</b> | <b>3066</b> | <b>36.1</b> | <b>151</b> | <b>24.0</b> | <b>1670</b> | <b>19.6</b> | <b>3</b>          | <b>0.5</b> | <b>12</b> | <b>0.1</b> |
| Благоевград        | 18         | 398         | 7          | 38.9        | 199         | 50.0        | 3          | 16.7        | 142         | 35.7        | 8          | 44.4        | 57          | 14.3        | -                 | -          | -         | -          |
| Бургас             | 29         | 551         | 13         | 44.8        | 216         | 39.2        | 5          | 17.2        | 221         | 40.1        | 11         | 37.9        | 113         | 20.5        | -                 | -          | 1         | 0.2        |
| Варна              | 46         | 865         | 23         | 50.0        | 338         | 39.1        | 12         | 26.1        | 330         | 38.2        | 11         | 23.9        | 195         | 22.5        | -                 | -          | 2         | 0.2        |
| Велико<br>Търново  | 21         | 350         | 13         | 61.9        | 156         | 44.6        | 5          | 23.8        | 140         | 40.0        | 3          | 14.3        | 52          | 14.9        | -                 | -          | 2         | 0.6        |
| Видин              | 7          | 102         | 4          | 57.1        | 47          | 46.1        | 1          | 14.3        | 41          | 40.2        | 1          | 14.3        | 14          | 13.7        | 1                 | 14.3       | -         | -          |
| Враца              | 18         | 183         | 12         | 66.7        | 86          | 47.0        | 5          | 27.8        | 53          | 29.0        | 1          | 5.6         | 42          | 23.0        | -                 | -          | 2         | 1.1        |
| Габрово            | 6          | 115         | 3          | 50.0        | 62          | 53.9        | 1          | 16.7        | 24          | 20.9        | 2          | 33.3        | 29          | 25.2        | -                 | -          | -         | -          |
| Добрич             | 10         | 166         | 5          | 50.0        | 76          | 45.8        | 4          | 40.0        | 63          | 38.0        | 1          | 10.0        | 27          | 16.3        | -                 | -          | -         | -          |
| Кърджали           | 8          | 196         | 5          | 62.5        | 89          | 45.4        | 2          | 25.0        | 72          | 36.7        | 1          | 12.5        | 35          | 17.9        | -                 | -          | -         | -          |
| Кюстендил          | 17         | 101         | 9          | 52.9        | 49          | 48.5        | 3          | 17.6        | 22          | 21.8        | 5          | 29.4        | 30          | 29.7        | -                 | -          | -         | -          |
| Ловеч              | 26         | 339         | 15         | 57.7        | 162         | 47.8        | 7          | 26.9        | 150         | 44.2        | 4          | 15.4        | 27          | 8.0         | -                 | -          | -         | -          |
| Монтана            | 18         | 226         | 12         | 66.7        | 122         | 54.0        | 4          | 22.2        | 74          | 32.7        | 2          | 11.1        | 29          | 12.8        | -                 | -          | 1         | 0.4        |
| Пазарджик          | 23         | 329         | 11         | 47.8        | 147         | 44.7        | 7          | 30.4        | 129         | 39.2        | 5          | 21.7        | 51          | 15.5        | -                 | -          | 2         | 0.6        |
| Перник             | 14         | 82          | 7          | 50.0        | 33          | 40.2        | 3          | 21.4        | 37          | 45.1        | 3          | 21.4        | 12          | 14.6        | 1                 | 7.1        | -         | -          |
| Плевен             | 18         | 270         | 12         | 66.7        | 113         | 41.9        | 2          | 11.1        | 102         | 37.8        | 4          | 22.2        | 55          | 20.4        | -                 | -          | -         | -          |
| Пловдив            | 62         | 1103        | 34         | 54.8        | 530         | 48.1        | 17         | 27.4        | 397         | 36.0        | 11         | 17.7        | 176         | 16.0        | -                 | -          | -         | -          |
| Разград            | 11         | 149         | 5          | 45.5        | 70          | 47.0        | 4          | 36.4        | 59          | 39.6        | 2          | 18.2        | 20          | 13.4        | -                 | -          | -         | -          |
| Русе               | 19         | 427         | 12         | 63.2        | 198         | 46.4        | 1          | 5.3         | 143         | 33.5        | 6          | 31.6        | 85          | 19.9        | -                 | -          | 1         | 0.2        |
| Силистра           | 17         | 140         | 9          | 52.9        | 72          | 51.4        | 5          | 29.4        | 46          | 32.9        | 3          | 17.6        | 22          | 15.7        | -                 | -          | -         | -          |
| Сливен             | 19         | 164         | 11         | 57.9        | 63          | 38.4        | 3          | 15.8        | 72          | 43.9        | 5          | 26.3        | 29          | 17.7        | -                 | -          | -         | -          |
| Смолян             | 4          | 106         | 2          | 50.0        | 51          | 48.1        | 2          | 50.0        | 39          | 36.8        | -          | -           | 15          | 14.2        | -                 | -          | 1         | 0.9        |
| София              | 41         | 194         | 28         | 68.3        | 110         | 56.7        | 6          | 14.6        | 69          | 35.6        | 6          | 14.6        | 15          | 7.7         | 1                 | 2.4        | -         | -          |
| София<br>(столица) | 75         | 879         | 22         | 29.3        | 308         | 35.0        | 12         | 16.0        | 260         | 29.6        | 41         | 54.7        | 311         | 35.4        | -                 | -          | -         | -          |
| Стара Загора       | 35         | 472         | 14         | 40.0        | 193         | 40.9        | 13         | 37.1        | 192         | 40.7        | 8          | 22.9        | 87          | 18.4        | -                 | -          | -         | -          |
| Търговище          | 18         | 62          | 11         | 61.1        | 23          | 37.1        | 6          | 33.3        | 25          | 40.3        | 1          | 5.6         | 14          | 22.6        | -                 | -          | -         | -          |
| Хасково            | 14         | 285         | 9          | 64.3        | 127         | 44.6        | 3          | 21.4        | 90          | 31.6        | 2          | 14.3        | 68          | 23.9        | -                 | -          | -         | -          |
| Шумен              | 17         | 175         | 11         | 64.7        | 76          | 43.4        | 4          | 23.5        | 50          | 28.6        | 2          | 11.8        | 49          | 28.0        | -                 | -          | -         | -          |
| Ямбол              | 17         | 70          | 13         | 76.5        | 35          | 50.0        | 2          | 11.8        | 24          | 34.3        | 2          | 11.8        | 11          | 15.7        | -                 | -          | -         | -          |



## 6. Загинали и ранени водачи при пътнотранспортни произшествия през 2019 г. по области и вид на пътното превозно средство

(Брой)

| Области         | Общо       |             | Вид на ППС    |             |                   |            |                      |           |                     |           |          |          |          |        |
|-----------------|------------|-------------|---------------|-------------|-------------------|------------|----------------------|-----------|---------------------|-----------|----------|----------|----------|--------|
|                 |            |             | лек автомобил |             | товарен автомобил |            | влекач с полуремарке |           | специален автомобил |           | автобус  |          | автоvlak |        |
|                 | загинали   | ранени      | загинали      | ранени      | загинали          | ранени     | загинали             | ранени    | загинали            | ранени    | загинали | ранени   | загинали | ранени |
| <b>Общо</b>     | <b>332</b> | <b>3751</b> | <b>218</b>    | <b>2417</b> | <b>10</b>         | <b>247</b> | <b>12</b>            | <b>64</b> | <b>1</b>            | <b>19</b> | <b>1</b> | <b>6</b> | -        | -      |
| Благоевград     | 7          | 199         | 3             | 120         | -                 | 15         | 1                    | 4         | -                   | 2         | -        | -        | -        | -      |
| Бургас          | 13         | 216         | 8             | 141         | -                 | 7          | 2                    | 2         | -                   | -         | -        | -        | -        | -      |
| Варна           | 23         | 338         | 16            | 224         | -                 | 20         | -                    | 2         | -                   | -         | -        | 2        | -        | -      |
| Велико Търново  | 13         | 156         | 10            | 105         | -                 | 17         | 1                    | 4         | -                   | 2         | -        | -        | -        | -      |
| Видин           | 4          | 47          | 3             | 24          | -                 | 2          | -                    | 5         | -                   | -         | -        | -        | -        | -      |
| Враца           | 12         | 86          | 6             | 51          | -                 | 7          | 1                    | 6         | -                   | 1         | -        | -        | -        | -      |
| Габрово         | 3          | 62          | -             | 29          | 1                 | 2          | -                    | 2         | -                   | -         | -        | -        | -        | -      |
| Добрич          | 5          | 76          | 4             | 49          | -                 | 8          | -                    | -         | -                   | 2         | -        | 1        | -        | -      |
| Кърджали        | 5          | 89          | 2             | 70          | -                 | 1          | -                    | -         | -                   | -         | -        | -        | -        | -      |
| Кюстендил       | 9          | 49          | 5             | 30          | -                 | 5          | -                    | 1         | -                   | 1         | -        | -        | -        | -      |
| Ловеч           | 15         | 162         | 12            | 121         | -                 | 13         | -                    | 2         | -                   | 1         | -        | -        | -        | -      |
| Монтана         | 12         | 122         | 10            | 66          | 1                 | 12         | -                    | 8         | -                   | 1         | -        | 1        | -        | -      |
| Пазарджик       | 11         | 147         | 10            | 101         | -                 | 8          | -                    | 3         | -                   | 2         | -        | -        | -        | -      |
| Перник          | 7          | 33          | 6             | 26          | -                 | 2          | -                    | -         | -                   | 1         | -        | -        | -        | -      |
| Плевен          | 12         | 113         | 9             | 77          | 1                 | 3          | -                    | 3         | -                   | -         | -        | -        | -        | -      |
| Пловдив         | 34         | 530         | 22            | 362         | -                 | 29         | -                    | 1         | -                   | 2         | -        | 1        | -        | -      |
| Разград         | 5          | 70          | 4             | 41          | -                 | 3          | -                    | 1         | -                   | -         | -        | -        | -        | -      |
| Русе            | 12         | 198         | 5             | 122         | 1                 | 14         | 2                    | 4         | -                   | 1         | -        | -        | -        | -      |
| Силистра        | 9          | 72          | 6             | 46          | 1                 | 9          | -                    | 1         | 1                   | -         | 1        | -        | -        | -      |
| Сливен          | 11         | 63          | 9             | 39          | -                 | 3          | -                    | 3         | -                   | 1         | -        | -        | -        | -      |
| Смолян          | 2          | 51          | 2             | 33          | -                 | 4          | -                    | 2         | -                   | -         | -        | -        | -        | -      |
| София           | 28         | 110         | 20            | 65          | -                 | 11         | 1                    | 3         | -                   | -         | -        | 1        | -        | -      |
| София (столица) | 22         | 308         | 12            | 178         | 2                 | 19         | -                    | -         | -                   | 1         | -        | -        | -        | -      |
| Стара Загора    | 14         | 193         | 9             | 123         | -                 | 11         | 1                    | 6         | -                   | -         | -        | -        | -        | -      |
| Търговище       | 11         | 23          | 7             | 16          | -                 | 2          | -                    | -         | -                   | -         | -        | -        | -        | -      |
| Хасково         | 9          | 127         | 6             | 89          | -                 | 6          | -                    | -         | -                   | -         | -        | -        | -        | -      |
| Шумен           | 11         | 76          | 4             | 47          | 1                 | 10         | 3                    | 1         | -                   | 1         | -        | -        | -        | -      |
| Ямбол           | 13         | 35          | 8             | 22          | 2                 | 4          | -                    | -         | -                   | -         | -        | -        | -        | -      |

## 6. Загинали и ранени водачи при пътнотранспортни произшествия през 2019 г. по области и вид на пътното превозно средство

(Продължение и край)

(Брой)

| Области         | Вид на ППС |        |           |        |            |            |          |           |           |            |           |           |
|-----------------|------------|--------|-----------|--------|------------|------------|----------|-----------|-----------|------------|-----------|-----------|
|                 | трамвай    |        | тролейбус |        | мотоциклет |            | мотопед  |           | велосипед |            | друго ППС |           |
|                 | загинали   | ранени | загинали  | ранени | загинали   | ранени     | загинали | ранени    | загинали  | ранени     | загинали  | ранени    |
| <b>Общо</b>     | -          | -      | -         | -      | <b>52</b>  | <b>454</b> | <b>2</b> | <b>98</b> | <b>28</b> | <b>361</b> | <b>8</b>  | <b>85</b> |
| Благоевград     | -          | -      | -         | -      | 2          | 34         | -        | 5         | -         | 12         | 1         | 7         |
| Бургас          | -          | -      | -         | -      | 1          | 33         | -        | 7         | 1         | 21         | 1         | 5         |
| Варна           | -          | -      | -         | -      | 5          | 40         | -        | 7         | 2         | 34         | -         | 9         |
| Велико Търново  | -          | -      | -         | -      | 1          | 17         | -        | 2         | 1         | 6          | -         | 3         |
| Видин           | -          | -      | -         | -      | -          | 4          | -        | 1         | 1         | 9          | -         | 2         |
| Враца           | -          | -      | -         | -      | 5          | 6          | -        | 2         | -         | 11         | -         | 2         |
| Габрово         | -          | -      | -         | -      | -          | 10         | -        | 1         | 2         | 18         | -         | -         |
| Добрич          | -          | -      | -         | -      | -          | 6          | -        | -         | -         | 7          | 1         | 3         |
| Кърджали        | -          | -      | -         | -      | 2          | 12         | -        | 2         | 1         | 3          | -         | 1         |
| Кюстендил       | -          | -      | -         | -      | 2          | 6          | -        | 1         | 1         | 2          | 1         | 3         |
| Ловеч           | -          | -      | -         | -      | 1          | 11         | -        | 3         | 1         | 9          | 1         | 2         |
| Монтана         | -          | -      | -         | -      | 1          | 11         | -        | 3         | -         | 16         | -         | 4         |
| Пазарджик       | -          | -      | -         | -      | -          | 10         | -        | 5         | 1         | 16         | -         | 2         |
| Перник          | -          | -      | -         | -      | 1          | 2          | -        | 1         | -         | 1          | -         | -         |
| Плевен          | -          | -      | -         | -      | 1          | 12         | -        | -         | -         | 12         | 1         | 6         |
| Пловдив         | -          | -      | -         | -      | 8          | 62         | -        | 14        | 4         | 50         | -         | 9         |
| Разград         | -          | -      | -         | -      | 1          | 7          | -        | 4         | -         | 12         | -         | 2         |
| Русе            | -          | -      | -         | -      | 1          | 17         | -        | 10        | 2         | 26         | 1         | 4         |
| Силистра        | -          | -      | -         | -      | -          | 3          | -        | 2         | -         | 7          | -         | 4         |
| Сливен          | -          | -      | -         | -      | 1          | 6          | -        | 1         | 1         | 9          | -         | 1         |
| Смолян          | -          | -      | -         | -      | -          | 8          | -        | -         | -         | 3          | -         | 1         |
| София           | -          | -      | -         | -      | 4          | 20         | 1        | 2         | 2         | 8          | -         | -         |
| София (столица) | -          | -      | -         | -      | 5          | 71         | -        | 8         | 3         | 28         | -         | 3         |
| Стара Загора    | -          | -      | -         | -      | 3          | 24         | -        | 7         | 1         | 17         | -         | 5         |
| Търговище       | -          | -      | -         | -      | 3          | 2          | -        | 1         | 1         | 2          | -         | -         |
| Хасково         | -          | -      | -         | -      | 1          | 9          | 1        | 4         | 1         | 14         | -         | 5         |
| Шумен           | -          | -      | -         | -      | 2          | 9          | -        | 2         | 1         | 5          | -         | 1         |
| Ямбол           | -          | -      | -         | -      | 1          | 2          | -        | 3         | 1         | 3          | 1         | 1         |

## 7. Пътнотранспортни произшествия, загинали и ранени през 2019 г. в населените и извън населените места по области

| Области         | Общо        |            |             | В населени места |              |            |              |             |              | Извън населени места |              |            |              |             |              |
|-----------------|-------------|------------|-------------|------------------|--------------|------------|--------------|-------------|--------------|----------------------|--------------|------------|--------------|-------------|--------------|
|                 | ПТП         | загинали   | ранени      | ПТП              |              | загинали   |              | ранени      |              | ПТП                  |              | загинали   |              | ранени      |              |
|                 | брой        |            |             | брой             | %            | брой       | %            | брой        | %            | брой                 | %            | брой       | %            | брой        | %            |
| <b>Общо</b>     | <b>6730</b> | <b>628</b> | <b>8499</b> | <b>4174</b>      | <b>100.0</b> | <b>232</b> | <b>100.0</b> | <b>4796</b> | <b>100.0</b> | <b>2556</b>          | <b>100.0</b> | <b>396</b> | <b>100.0</b> | <b>3703</b> | <b>100.0</b> |
| Благоевград     | 312         | 18         | 398         | 135              | 3.2          | 6          | 2.6          | 150         | 3.1          | 177                  | 6.9          | 12         | 3.0          | 248         | 6.7          |
| Бургас          | 436         | 29         | 551         | 259              | 6.2          | 9          | 3.9          | 294         | 6.1          | 177                  | 6.9          | 20         | 5.1          | 257         | 6.9          |
| Варна           | 667         | 46         | 865         | 476              | 11.4         | 15         | 6.5          | 572         | 11.9         | 191                  | 7.5          | 31         | 7.8          | 293         | 7.9          |
| Велико Търново  | 240         | 21         | 350         | 108              | 2.6          | 6          | 2.6          | 128         | 2.7          | 132                  | 5.2          | 15         | 3.8          | 222         | 6.0          |
| Видин           | 81          | 7          | 102         | 41               | 1.0          | 2          | 0.9          | 44          | 0.9          | 40                   | 1.6          | 5          | 1.3          | 58          | 1.6          |
| Враца           | 163         | 18         | 183         | 98               | 2.3          | 4          | 1.7          | 106         | 2.2          | 65                   | 2.5          | 14         | 3.5          | 77          | 2.1          |
| Габрово         | 109         | 6          | 115         | 68               | 1.6          | 3          | 1.3          | 71          | 1.5          | 41                   | 1.6          | 3          | 0.8          | 44          | 1.2          |
| Добрич          | 130         | 10         | 166         | 68               | 1.6          | 1          | 0.4          | 79          | 1.7          | 62                   | 2.4          | 9          | 2.3          | 87          | 2.4          |
| Кърджали        | 154         | 8          | 196         | 86               | 2.1          | 1          | 0.4          | 100         | 2.1          | 68                   | 2.7          | 7          | 1.8          | 96          | 2.6          |
| Кюстендил       | 97          | 17         | 101         | 59               | 1.4          | 7          | 3.0          | 63          | 1.3          | 38                   | 1.5          | 10         | 2.5          | 38          | 1.0          |
| Ловеч           | 227         | 26         | 339         | 107              | 2.6          | 4          | 1.7          | 136         | 2.8          | 120                  | 4.7          | 22         | 5.6          | 203         | 5.5          |
| Монтана         | 175         | 18         | 226         | 88               | 2.1          | 6          | 2.6          | 98          | 2.1          | 87                   | 3.4          | 12         | 3.0          | 128         | 3.5          |
| Пазарджик       | 247         | 23         | 329         | 116              | 2.8          | 4          | 1.7          | 135         | 2.8          | 131                  | 5.1          | 19         | 4.8          | 194         | 5.2          |
| Перник          | 68          | 14         | 82          | 33               | 0.8          | 6          | 2.6          | 36          | 0.8          | 35                   | 1.4          | 8          | 2.0          | 46          | 1.2          |
| Плевен          | 218         | 18         | 270         | 130              | 3.1          | 6          | 2.6          | 143         | 3.0          | 88                   | 3.4          | 12         | 3.0          | 127         | 3.4          |
| Пловдив         | 850         | 62         | 1103        | 597              | 14.3         | 23         | 9.9          | 714         | 14.9         | 253                  | 9.9          | 39         | 9.9          | 389         | 10.5         |
| Разград         | 113         | 11         | 149         | 59               | 1.4          | 3          | 1.3          | 69          | 1.4          | 54                   | 2.1          | 8          | 2.0          | 80          | 2.2          |
| Русе            | 337         | 19         | 427         | 223              | 5.3          | 13         | 5.6          | 259         | 5.4          | 114                  | 4.5          | 6          | 1.5          | 168         | 4.5          |
| Силистра        | 112         | 17         | 140         | 63               | 1.5          | 4          | 1.7          | 71          | 1.5          | 49                   | 1.9          | 13         | 3.3          | 69          | 1.9          |
| Сливен          | 132         | 19         | 164         | 74               | 1.8          | 7          | 3.0          | 78          | 1.6          | 58                   | 2.3          | 12         | 3.0          | 86          | 2.3          |
| Смолян          | 75          | 4          | 106         | 36               | 0.9          | 1          | 0.4          | 44          | 0.9          | 39                   | 1.5          | 3          | 0.8          | 62          | 1.7          |
| София           | 177         | 41         | 194         | 65               | 1.6          | 13         | 5.6          | 59          | 1.2          | 112                  | 4.4          | 28         | 7.1          | 135         | 3.6          |
| София (столица) | 759         | 75         | 879         | 732              | 17.5         | 69         | 29.7         | 834         | 17.4         | 27                   | 1.1          | 6          | 1.5          | 45          | 1.2          |
| Стара Загора    | 353         | 35         | 472         | 173              | 4.1          | 8          | 3.5          | 199         | 4.2          | 180                  | 7.0          | 27         | 6.8          | 273         | 7.4          |
| Търговище       | 55          | 18         | 62          | 19               | 0.5          | -          | -            | 20          | 0.4          | 36                   | 1.4          | 18         | 4.5          | 42          | 1.1          |
| Хасково         | 225         | 14         | 285         | 148              | 3.6          | 3          | 1.3          | 170         | 3.5          | 77                   | 3.0          | 11         | 2.8          | 115         | 3.1          |
| Шумен           | 148         | 17         | 175         | 83               | 2.0          | 3          | 1.3          | 93          | 1.9          | 65                   | 2.5          | 14         | 3.5          | 82          | 2.2          |
| Ямбол           | 70          | 17         | 70          | 30               | 0.7          | 5          | 2.2          | 31          | 0.7          | 40                   | 1.6          | 12         | 3.0          | 39          | 1.1          |

## 8. Пътнотранспортни произшествия, загинали и ранени през 2019 г. по области и вид на населеното място

(Брой)

| Области         | В градовете |            |             | В селата   |           |            |
|-----------------|-------------|------------|-------------|------------|-----------|------------|
|                 | ПТП         | загинали   | ранени      | ПТП        | загинали  | ранени     |
| <b>Общо</b>     | <b>3647</b> | <b>177</b> | <b>4179</b> | <b>527</b> | <b>55</b> | <b>617</b> |
| Благоевград     | 119         | 5          | 133         | 16         | 1         | 17         |
| Бургас          | 243         | 8          | 275         | 16         | 1         | 19         |
| Варна           | 448         | 14         | 535         | 28         | 1         | 37         |
| Велико Търново  | 93          | 3          | 104         | 15         | 3         | 24         |
| Видин           | 31          | 1          | 32          | 10         | 1         | 12         |
| Враца           | 74          | 2          | 79          | 24         | 2         | 27         |
| Габрово         | 62          | 2          | 66          | 6          | 1         | 5          |
| Добрич          | 50          | 1          | 59          | 18         | -         | 20         |
| Кърджали        | 77          | 1          | 86          | 9          | -         | 14         |
| Кюстендил       | 49          | 5          | 54          | 10         | 2         | 9          |
| Ловеч           | 69          | 2          | 93          | 38         | 2         | 43         |
| Монтана         | 67          | 2          | 77          | 21         | 4         | 21         |
| Пазарджик       | 88          | 2          | 98          | 28         | 2         | 37         |
| Перник          | 28          | 5          | 32          | 5          | 1         | 4          |
| Плевен          | 111         | 5          | 121         | 19         | 1         | 22         |
| Пловдив         | 526         | 17         | 629         | 71         | 6         | 85         |
| Разград         | 48          | 1          | 55          | 11         | 2         | 14         |
| Русе            | 208         | 11         | 244         | 15         | 2         | 15         |
| Силистра        | 43          | 2          | 45          | 20         | 2         | 26         |
| Сливен          | 56          | 5          | 56          | 18         | 2         | 22         |
| Смолян          | 27          | 1          | 33          | 9          | -         | 11         |
| София           | 48          | 10         | 44          | 17         | 3         | 15         |
| София (столица) | 693         | 60         | 784         | 39         | 9         | 50         |
| Стара Загора    | 141         | 4          | 162         | 32         | 4         | 37         |
| Търговище       | 17          | -          | 18          | 2          | -         | 2          |
| Хасково         | 138         | 3          | 159         | 10         | -         | 11         |
| Шумен           | 70          | 1          | 82          | 13         | 2         | 11         |
| Ямбол           | 23          | 4          | 24          | 7          | 1         | 7          |

## 9. Пътнотранспортни произшествия, загинали и ранени през 2019 г. по дни от седмицата и часове на денонощието

| Час на денонощието | Общо        |            |             | Понеделник |           |             | Вторник    |           |             | Сряда      |           |             |
|--------------------|-------------|------------|-------------|------------|-----------|-------------|------------|-----------|-------------|------------|-----------|-------------|
|                    | ПТП         | загинали   | ранени      | ПТП        | загинали  | ранени      | ПТП        | загинали  | ранени      | ПТП        | загинали  | ранени      |
| <b>Общо</b>        | <b>6730</b> | <b>628</b> | <b>8499</b> | <b>970</b> | <b>94</b> | <b>1203</b> | <b>998</b> | <b>73</b> | <b>1223</b> | <b>923</b> | <b>77</b> | <b>1123</b> |
| 0 - 2              | 213         | 40         | 296         | 34         | 11        | 46          | 22         | 5         | 26          | 27         | 2         | 38          |
| 2 - 4              | 93          | 11         | 121         | 10         | 2         | 10          | 4          | 3         | 3           | 9          | -         | 16          |
| 4 - 6              | 126         | 19         | 168         | 16         | 1         | 20          | 15         | 3         | 22          | 10         | 4         | 11          |
| 6 - 8              | 399         | 45         | 481         | 63         | 11        | 76          | 61         | 7         | 66          | 55         | 4         | 70          |
| 8 - 10             | 649         | 43         | 810         | 107        | 6         | 136         | 125        | 5         | 169         | 78         | 6         | 84          |
| 10 - 12            | 786         | 67         | 942         | 129        | 12        | 152         | 128        | 13        | 156         | 115        | 7         | 137         |
| 12 - 14            | 864         | 72         | 1093        | 119        | 6         | 144         | 129        | 5         | 167         | 111        | 13        | 137         |
| 14 - 16            | 818         | 54         | 1114        | 122        | 9         | 164         | 106        | 5         | 129         | 99         | 3         | 138         |
| 16 - 18            | 1017        | 63         | 1254        | 143        | 10        | 174         | 166        | 4         | 187         | 147        | 10        | 170         |
| 18 - 20            | 933         | 87         | 1182        | 117        | 16        | 137         | 130        | 10        | 165         | 143        | 6         | 174         |
| 20 - 22            | 505         | 71         | 617         | 70         | 5         | 96          | 65         | 5         | 75          | 75         | 11        | 87          |
| 22 - 24            | 327         | 56         | 421         | 40         | 5         | 48          | 47         | 8         | 58          | 54         | 11        | 61          |

## 9. Пътнотранспортни произшествия, загинали и ранени през 2019 г. по дни от седмицата и часове на денонощието

(Продължение и край)

| Час на денонощието | Четвъртък   |           |             | Петък       |           |             | Събота     |           |             | Неделя     |            |             |
|--------------------|-------------|-----------|-------------|-------------|-----------|-------------|------------|-----------|-------------|------------|------------|-------------|
|                    | ПТП         | загинали  | ранени      | ПТП         | загинали  | ранени      | ПТП        | загинали  | ранени      | ПТП        | загинали   | ранени      |
| <b>Общо</b>        | <b>1010</b> | <b>95</b> | <b>1284</b> | <b>1072</b> | <b>98</b> | <b>1318</b> | <b>927</b> | <b>78</b> | <b>1230</b> | <b>830</b> | <b>113</b> | <b>1118</b> |
| 0 - 2              | 20          | 2         | 36          | 32          | 7         | 44          | 41         | 5         | 52          | 37         | 8          | 54          |
| 2 - 4              | 11          | 1         | 16          | 9           | 1         | 9           | 23         | 1         | 31          | 27         | 3          | 36          |
| 4 - 6              | 16          | 2         | 20          | 26          | 3         | 40          | 16         | 2         | 24          | 27         | 4          | 31          |
| 6 - 8              | 65          | 8         | 85          | 82          | 9         | 92          | 47         | 4         | 57          | 26         | 2          | 35          |
| 8 - 10             | 109         | 9         | 140         | 107         | 7         | 119         | 74         | 6         | 89          | 49         | 4          | 73          |
| 10 - 12            | 102         | 12        | 120         | 133         | 10        | 164         | 99         | 4         | 116         | 80         | 9          | 97          |
| 12 - 14            | 138         | 13        | 168         | 127         | 11        | 158         | 122        | 12        | 156         | 118        | 12         | 163         |
| 14 - 16            | 138         | 17        | 173         | 124         | 5         | 165         | 111        | 1         | 163         | 118        | 14         | 182         |
| 16 - 18            | 157         | 9         | 195         | 155         | 10        | 182         | 126        | 8         | 176         | 123        | 12         | 170         |
| 18 - 20            | 143         | 5         | 190         | 160         | 18        | 193         | 135        | 11        | 194         | 105        | 21         | 129         |
| 20 - 22            | 75          | 12        | 93          | 66          | 7         | 85          | 82         | 16        | 98          | 72         | 15         | 83          |
| 22 - 24            | 36          | 5         | 48          | 51          | 10        | 67          | 51         | 8         | 74          | 48         | 9          | 65          |



## 10. Пътнотранспортни произшествия, загинали и ранени по основна причина

| Основни причини               | 2018        |              |            |              |             |              | 2019        |              |            |              |             |              |
|-------------------------------|-------------|--------------|------------|--------------|-------------|--------------|-------------|--------------|------------|--------------|-------------|--------------|
|                               | ПТП         |              | загинали   |              | ранени      |              | ПТП         |              | загинали   |              | ранени      |              |
|                               | брой        | %            | брой       | %            | брой        | %            | брой        | %            | брой       | %            | брой        | %            |
| <b>Общо</b>                   | <b>6684</b> | <b>100.0</b> | <b>611</b> | <b>100.0</b> | <b>8466</b> | <b>100.0</b> | <b>6730</b> | <b>100.0</b> | <b>628</b> | <b>100.0</b> | <b>8499</b> | <b>100.0</b> |
| Неправилни действия на водача | 6470        | 96.8         | 594        | 97.2         | 8229        | 97.2         | 6517        | 96.8         | 605        | 96.3         | 8277        | 97.4         |
| Нарушение на пешеходеца       | 52          | 0.8          | 5          | 0.8          | 50          | 0.6          | 75          | 1.1          | 8          | 1.3          | 69          | 0.8          |
| Нарушение на пътника          | 6           | 0.1          | -          | -            | 6           | 0.1          | 4           | 0.1          | 1          | 0.2          | 3           | 0.0          |
| Влошени пътни условия         | 25          | 0.4          | 5          | 0.8          | 29          | 0.3          | 16          | 0.2          | -          | -            | 22          | 0.3          |
| Техническа неизправност       | 6           | 0.1          | 1          | 0.2          | 6           | 0.1          | 5           | 0.1          | -          | -            | 7           | 0.1          |
| Друга причина                 | 125         | 1.8          | 6          | 1.0          | 146         | 1.7          | 113         | 1.7          | 14         | 2.2          | 121         | 1.4          |

## 11. Пътнотранспортни произшествия, загинали и ранени по вина на първите водачи на пътни превозни средства според допуснатите нарушения (само първо нарушение)

| Нарушения                                       | 2018        |              |            |              |             |              | 2019        |              |            |              |             |              |
|---|-------------|--------------|------------|--------------|-------------|--------------|-------------|--------------|------------|--------------|-------------|--------------|
|   | ПТП         |              | загинали   |              | ранени      |              | ПТП         |              | загинали   |              | ранени      |              |
|   | брой        | %            | брой       | %            | брой        | %            | брой        | %            | брой       | %            | брой        | %            |
| <b>Общо</b>                                     | <b>6256</b> | <b>100.0</b> | <b>583</b> | <b>100.0</b> | <b>7993</b> | <b>100.0</b> | <b>6294</b> | <b>100.0</b> | <b>580</b> | <b>100.0</b> | <b>8014</b> | <b>100.0</b> |
| Отнемане на предимство на пешеходец             | 752         | 12.0         | 32         | 5.5          | 763         | 9.5          | 795         | 12.6         | 49         | 8.4          | 786         | 9.8          |
| Отнемане на друго предимство                    | 810         | 13.0         | 25         | 4.3          | 1140        | 14.3         | 847         | 13.5         | 35         | 6.0          | 1198        | 14.9         |
| Неправилно изпреварване                         | 112         | 1.8          | 17         | 2.9          | 170         | 2.1          | 105         | 1.7          | 14         | 2.4          | 161         | 2.0          |
| Неправилни маневри                              | 1406        | 22.5         | 93         | 16.0         | 1826        | 22.9         | 1403        | 22.3         | 98         | 16.9         | 1777        | 22.2         |
| Навлизане в насрещно движение                   | 319         | 5.1          | 93         | 16.0         | 536         | 6.7          | 304         | 4.8          | 77         | 13.3         | 537         | 6.7          |
| Превишена и несъобразена скорост                | 1730        | 27.7         | 205        | 35.2         | 2224        | 27.8         | 1782        | 28.3         | 186        | 32.1         | 2349        | 29.3         |
| Употреба на алкохол или други упойващи средства | 66          | 1.1          | 7          | 1.2          | 86          | 1.1          | 78          | 1.2          | 7          | 1.2          | 107         | 1.3          |
| Друго нарушение                                 | 1061        | 16.9         | 111        | 19.0         | 1248        | 15.6         | 980         | 15.6         | 114        | 19.7         | 1099        | 13.7         |



## 12. Пътнотранспортни произшествия, загинали и ранени поради техническа неизправност на пътните превозни средства по вид на неизправността

| Вид на неизправността          | 2018     |              |          |              |          |              | 2019     |              |          |   |          |              |
|--------------------------------|----------|--------------|----------|--------------|----------|--------------|----------|--------------|----------|---|----------|--------------|
|                                | ПТП      |              | загинали |              | ранени   |              | ПТП      |              | загинали |   | ранени   |              |
|                                | брой     | %            | брой     | %            | брой     | %            | брой     | %            | брой     | % | брой     | %            |
| <b>Общо</b>                    | <b>6</b> | <b>100.0</b> | <b>1</b> | <b>100.0</b> | <b>6</b> | <b>100.0</b> | <b>5</b> | <b>100.0</b> | -        | - | <b>7</b> | <b>100.0</b> |
| Спирачна система               | 1        | 16.7         | -        | -            | 1        | 16.7         | -        | -            | -        | - | -        | -            |
| Неизправни светлини            | -        | -            | -        | -            | -        | -            | -        | -            | -        | - | -        | -            |
| Ходова част                    | 2        | 33.3         | 1        | 100.0        | 2        | 33.3         | 2        | 40.0         | -        | - | 3        | 42.9         |
| Спукана гума                   | 2        | 33.3         | -        | -            | 2        | 33.3         | 2        | 40.0         | -        | - | 3        | 42.9         |
| Други неизправности на гумите  | -        | -            | -        | -            | -        | -            | -        | -            | -        | - | -        | -            |
| Неизправно прикачно устройство | -        | -            | -        | -            | -        | -            | -        | -            | -        | - | -        | -            |
| Неизправен велосипед           | -        | -            | -        | -            | -        | -            | -        | -            | -        | - | -        | -            |
| Неизправна каруца              | -        | -            | -        | -            | -        | -            | -        | -            | -        | - | -        | -            |
| Кормилна уредба                | -        | -            | -        | -            | -        | -            | -        | -            | -        | - | -        | -            |
| Други неизправности            | 1        | 16.7         | -        | -            | 1        | 16.7         | 1        | 20.0         | -        | - | 1        | 14.2         |

## 13. Пътнотранспортни произшествия, загинали и ранени поради неправилни действия на пътниците

| Нарушения                   | 2018     |              |          |   |          |              | 2019     |              |          |   |          |              |
|-----------------------------|----------|--------------|----------|---|----------|--------------|----------|--------------|----------|---|----------|--------------|
|                             | ПТП      |              | загинали |   | ранени   |              | ПТП      |              | загинали |   | ранени   |              |
|                             | брой     | %            | брой     | % | брой     | %            | брой     | %            | брой     | % | брой     | %            |
| <b>Общо</b>                 | <b>6</b> | <b>100.0</b> | -        | - | <b>6</b> | <b>100.0</b> | <b>2</b> | <b>100.0</b> | -        | - | <b>2</b> | <b>100.0</b> |
| Слизане, качване в движение | -        | -            | -        | - | -        | -            | 2        | 100.0        | -        | - | 2        | 100.0        |
| Возене на опасно място      | -        | -            | -        | - | -        | -            | -        | -            | -        | - | -        | -            |
| Друго нарушение на пътника  | 6        | 100.0        | -        | - | 6        | 100.0        | -        | -            | -        | - | -        | -            |

14. Пътнотранспортни произшествия, загинали и ранени поради неправилни действия на пешеходците

| Нарушения                                       | 2018      |              |          |              |           |              | 2019      |              |          |              |           |              |
|---|-----------|--------------|----------|--------------|-----------|--------------|-----------|--------------|----------|--------------|-----------|--------------|
|   | ПТП       |              | загинали |              | ранени    |              | ПТП       |              | загинали |              | ранени    |              |
|   | брой      | %            | брой     | %            | брой      | %            | брой      | %            | брой     | %            | брой      | %            |
| <b>Общо</b>                                     | <b>49</b> | <b>100.0</b> | <b>5</b> | <b>100.0</b> | <b>48</b> | <b>100.0</b> | <b>63</b> | <b>100.0</b> | <b>7</b> | <b>100.0</b> | <b>56</b> | <b>100.0</b> |
| Внезапно слизане на платното                    | 27        | 55.2         | -        | -            | 28        | 58.3         | 39        | 61.9         | 4        | 57.1         | 35        | 62.5         |
| При преминаване на светофар                     | 6         | 12.2         | -        | -            | 6         | 12.5         | 5         | 7.9          | -        | -            | 5         | 8.9          |
| При движение по платното                        | 3         | 6.1          | -        | -            | 4         | 8.3          | 4         | 6.3          | 1        | 14.3         | 3         | 5.4          |
| При преминаване през платното                   | 5         | 10.2         | 1        | 20           | 6         | 12.5         | 4         | 6.3          | -        | -            | 4         | 7.1          |
| При пресичане при ограничена видимост           | 4         | 8.2          | 3        | 60.0         | 1         | 2.1          | 3         | 4.8          | -        | -            | 3         | 5.4          |
| При пресичане на пешеходна пътека               | 1         | 2.0          | -        | -            | 1         | 2.1          | -         | -            | -        | -            | -         | -            |
| Употреба на алкохол или друго упойващо средство | -         | -            | -        | -            | -         | -            | -         | -            | -        | -            | -         | -            |
| Друго нарушение на пешеходеца                   | 3         | 6.1          | 1        | 20.0         | 2         | 4.2          | 8         | 12.8         | 2        | 28.6         | 6         | 10.7         |

15. Пътнотранспортни произшествия, загинали и ранени поради недостатъци на пътя

| Недостатъци на пътя              | 2018      |              |          |              |           |              | 2019      |              |          |   |           |              |
|----------------------------------|-----------|--------------|----------|--------------|-----------|--------------|-----------|--------------|----------|---|-----------|--------------|
|                                  | ПТП       |              | загинали |              | ранени    |              | ПТП       |              | загинали |   | ранени    |              |
|                                  | брой      | %            | брой     | %            | брой      | %            | брой      | %            | брой     | % | брой      | %            |
| <b>Общо</b>                      | <b>25</b> | <b>100.0</b> | <b>5</b> | <b>100.0</b> | <b>29</b> | <b>100.0</b> | <b>16</b> | <b>100.0</b> | -        | - | <b>22</b> | <b>100.0</b> |
| Неравности по пътното платно     | 3         | 12.0         | 1        | 20.0         | 4         | 13.8         | 1         | 6.2          | -        | - | 3         | 13.6         |
| Повреди по пътното покритие      | 1         | 4.0          | -        | -            | 1         | 3.4          | -         | -            | -        | - | -         | -            |
| Повреди по банкетите/ тротоарите | -         | -            | -        | -            | -         | -            | -         | -            | -        | - | -         | -            |
| Препятствия на пътното платно    | -         | -            | -        | -            | -         | -            | -         | -            | -        | - | -         | -            |
| Непочистена от сняг настилка     | 2         | 8.0          | -        | -            | 2         | 6.9          | -         | -            | -        | - | -         | -            |
| Непочистена от лед настилка      | 1         | 4.0          | -        | -            | 1         | 3.4          | 1         | 6.2          | -        | - | 1         | 4.6          |
| Неотводнено пътнo платно         | -         | -            | -        | -            | -         | -            | 1         | 6.3          | -        | - | 2         | 9.1          |
| Други недостатъци на пътя        | 18        | 72.0         | 4        | 80.0         | 21        | 72.5         | 13        | 81.3         | -        | - | 16        | 72.7         |

16. Пътнотранспортни произшествия, загинали и ранени през 2019 г. по вина на първите водачи на пътни превозни средства според допуснатите нарушения (само първо нарушение) и по вид на пътните превозни средства

| Нарушения   | Общо        |            |             | Вид на ППС (Брой) |            |             |                   |           |            |
|---|-------------|------------|-------------|-------------------|------------|-------------|-------------------|-----------|------------|
|   |             |            |             | лек автомобил     |            |             | товарен автомобил |           |            |
|   | ППП         | загинали   | ранени      | ППП               | загинали   | ранени      | ППП               | загинали  | ранени     |
| <b>Общо</b>   | <b>6304</b> | <b>583</b> | <b>8027</b> | <b>4774</b>       | <b>433</b> | <b>6321</b> | <b>548</b>        | <b>45</b> | <b>643</b> |
| Отнемане на предимство на ППС на кръстовище                         | 616         | 24         | 894         | 513               | 16         | 764         | 45                | -         | 60         |
| Отнемане на предимство на пешеходец                                 | 795         | 49         | 786         | 673               | 34         | 676         | 80                | 8         | 73         |
| Отнемане на предимство на ППС при преминаване в съседна пътна лента | 26          | 2          | 32          | 16                | 2          | 19          | 4                 | -         | 5          |
| Отнемане на предимство на ППС при завиване                          | 94          | 4          | 128         | 81                | 4          | 115         | 7                 | -         | 7          |
| Отнемане на предимство на ППС при разминаване                       | 5           | -          | 5           | 4                 | -          | 4           | -                 | -         | -          |
| Отнемане на друго предимство  | 106         | 5          | 139         | 81                | 3          | 111         | 8                 | -         | 10         |
| Неправилно завиване наляво  | 166         | 2          | 226         | 127               | 1          | 175         | 15                | -         | 23         |
| Неправилно завиване надясно   | 30          | 1          | 34          | 24                | 1          | 28          | 1                 | -         | 1          |
| Неправилно завиване в обратна посока                                | 70          | 7          | 106         | 62                | 7          | 96          | 3                 | -         | 3          |
| Неправилно спиране за престой                                       | 5           | -          | 7           | 2                 | -          | 2           | 2                 | -         | 3          |
| Неправилно спиране за паркиране                                     | 2           | -          | 2           | 1                 | -          | 1           | -                 | -         | -          |
| Неправилно изпреварване при забрана с маркировка/знак               | 34          | 5          | 48          | 25                | 4          | 39          | 2                 | -         | 3          |
| Неправилно изпреварване при забрана с правила                       | 13          | 2          | 17          | 6                 | 1          | 9           | 3                 | 1         | 2          |
| Неправилно изпреварване при насрещно движещо се ППС                 | 25          | 5          | 52          | 21                | 5          | 46          | -                 | -         | -          |
| Неправилно изпреварване при ограничена/ намалена видимост           | 10          | 1          | 16          | 6                 | 1          | 11          | 2                 | -         | 3          |
| Неправилно изпреварване при други ограничения                       | 23          | 1          | 28          | 16                | 1          | 21          | 1                 | -         | 1          |
| Навлизване в насрещното движение                                    | 306         | 78         | 543         | 235               | 63         | 428         | 24                | 4         | 47         |
| Внезапна промяна на посоката на движение                            | 438         | 59         | 574         | 340               | 43         | 467         | 32                | 3         | 40         |
| Неправилно преминаване в съседната пътна лента                      | 71          | 2          | 88          | 53                | 2          | 61          | 10                | -         | 18         |
| Неправилно разминаване  | 23          | 1          | 24          | 17                | -          | 17          | 1                 | 1         | 1          |
| Неспазване на дистанция   | 351         | 12         | 475         | 254               | 8          | 345         | 44                | 1         | 58         |
| Неправилно движение назад   | 247         | 14         | 241         | 175               | 5          | 178         | 64                | 8         | 56         |
| Превишена скорост при общо ограничение                              | 1           | 1          | -           | -                 | -          | -           | -                 | -         | -          |
| Превишена скорост при ограничение със знак                          | -           | -          | -           | -                 | -          | -           | -                 | -         | -          |
| Несъобразена скорост при ограничена видимост                        | 26          | 3          | 37          | 22                | 3          | 31          | -                 | -         | -          |
| Несъобразена скорост при намалена видимост                          | 39          | 10         | 51          | 34                | 8          | 47          | 3                 | 1         | 3          |
| Несъобразена скорост при наличие на деца                            | 45          | 1          | 46          | 37                | 1          | 38          | 3                 | -         | 3          |
| Несъобразена скорост с пътните условия                              | 1142        | 116        | 1538        | 897               | 98         | 1261        | 68                | 4         | 85         |
| Несъобразена скорост с други условия                                | 529         | 55         | 677         | 404               | 43         | 541         | 38                | 4         | 45         |
| Неправилно ползване на светлини                                     | 1           | -          | 2           | 1                 | -          | 2           | -                 | -         | -          |
| Употреба на алкохол   | 74          | 6          | 101         | 51                | 6          | 74          | 1                 | -         | 2          |
| Употреба на друго упойващо вещество                                 | 4           | 1          | 6           | 4                 | 1          | 6           | -                 | -         | -          |
| Неправилен превоз на хора   | 68          | 4          | 70          | 3                 | 1          | 2           | 1                 | 1         | -          |
| Неправилен превоз на товари   | 2           | -          | 2           | -                 | -          | -           | 1                 | -         | 1          |
| Неправилно теглене на МПС   | -           | -          | -           | -                 | -          | -           | -                 | -         | -          |
| Друго нарушение на водача   | 917         | 112        | 1032        | 589               | 71         | 706         | 85                | 9         | 90         |

## 16. Пътнотранспортни произшествия, загинали и ранени през 2019 г. по вина на първите водачи на пътни превозни средства според допуснатите нарушения (само първо нарушение) и по вид на пътните превозни средства

(Продължение)

(Брой)

| Нарушения   | Вид на ППС           |           |            |                     |          |           |            |          |            |          |          |          |
|---|----------------------|-----------|------------|---------------------|----------|-----------|------------|----------|------------|----------|----------|----------|
|   | влекач с полуремарке |           |            | специален автомобил |          |           | автобус    |          |            | автоvlak |          |          |
|   | ППП                  | загинали  | ранени     | ППП                 | загинали | ранени    | ППП        | загинали | ранени     | ППП      | загинали | ранени   |
| <b>Общо</b>   | <b>126</b>           | <b>28</b> | <b>147</b> | <b>51</b>           | <b>7</b> | <b>56</b> | <b>172</b> | <b>9</b> | <b>224</b> | <b>1</b> | <b>-</b> | <b>1</b> |
| Отнемане на предимство на ППС на кръстовище                         | 6                    | 4         | 9          | 5                   | 2        | 9         | 5          | -        | 9          | -        | -        | -        |
| Отнемане на предимство на пешеходец                                 | -                    | -         | -          | 2                   | -        | 2         | 13         | 4        | 9          | -        | -        | -        |
| Отнемане на предимство на ППС при преминаване в съседна пътна лента | -                    | -         | -          | 3                   | -        | 5         | 1          | -        | 1          | -        | -        | -        |
| Отнемане на предимство на ППС при завиване                          | 2                    | -         | 2          | -                   | -        | -         | 1          | -        | 1          | 1        | -        | 1        |
| Отнемане на предимство на ППС при разминаване                       | -                    | -         | -          | -                   | -        | -         | -          | -        | -          | -        | -        | -        |
| Отнемане на друго предимство  | 1                    | -         | 1          | -                   | -        | -         | 1          | -        | 1          | -        | -        | -        |
| Неправилно завиване наляво  | 2                    | -         | 2          | 1                   | 1        | -         | 6          | -        | 9          | -        | -        | -        |
| Неправилно завиване надясно   | 1                    | -         | 1          | -                   | -        | -         | 1          | -        | 1          | -        | -        | -        |
| Неправилно завиване в обратна посока                                | 3                    | -         | 5          | -                   | -        | -         | 2          | -        | 2          | -        | -        | -        |
| Неправилно спиране за престой                                       | -                    | -         | -          | -                   | -        | -         | -          | -        | -          | -        | -        | -        |
| Неправилно спиране за паркиране                                     | 1                    | -         | 1          | -                   | -        | -         | -          | -        | -          | -        | -        | -        |
| Неправилно изпреварване при забрана с маркировка/знак               | -                    | -         | -          | -                   | -        | -         | -          | -        | -          | -        | -        | -        |
| Неправилно изпреварване при забрана с правила                       | 1                    | -         | 2          | -                   | -        | -         | -          | -        | -          | -        | -        | -        |
| Неправилно изпреварване при насрещно движещо се ППС                 | 2                    | -         | 2          | -                   | -        | -         | -          | -        | -          | -        | -        | -        |
| Неправилно изпреварване при ограничена/намалена видимост            | 1                    | -         | 1          | -                   | -        | -         | -          | -        | -          | -        | -        | -        |
| Неправилно изпреварване при други ограничения                       | 2                    | -         | 2          | -                   | -        | -         | -          | -        | -          | -        | -        | -        |
| Навлизване в насрещното движение                                    | 12                   | 8         | 17         | 1                   | -        | 1         | 3          | 1        | 16         | -        | -        | -        |
| Внезапна промяна на посоката на движение                            | 7                    | 6         | 5          | 3                   | -        | 3         | 6          | -        | 9          | -        | -        | -        |
| Неправилно преминаване в съседната пътна лента                      | -                    | -         | -          | 2                   | -        | 3         | 2          | -        | 2          | -        | -        | -        |
| Неправилно разминаване  | 1                    | -         | 1          | 1                   | -        | 2         | -          | -        | -          | -        | -        | -        |
| Неспазване на дистанция   | 11                   | 2         | 17         | 5                   | -        | 5         | 12         | -        | 24         | -        | -        | -        |
| Неправилно движение назад   | -                    | -         | -          | 4                   | 1        | 3         | 1          | -        | 1          | -        | -        | -        |
| Превишена скорост при общо ограничение                              | -                    | -         | -          | -                   | -        | -         | -          | -        | -          | -        | -        | -        |
| Превишена скорост при ограничение със знак                          | -                    | -         | -          | -                   | -        | -         | -          | -        | -          | -        | -        | -        |
| Несъобразена скорост при ограничена видимост                        | -                    | -         | -          | -                   | -        | -         | -          | -        | -          | -        | -        | -        |
| Несъобразена скорост при намалена видимост                          | 1                    | 1         | -          | -                   | -        | -         | 1          | -        | 1          | -        | -        | -        |
| Несъобразена скорост при наличие на деца                            | -                    | -         | -          | 1                   | -        | 1         | 2          | -        | 2          | -        | -        | -        |
| Несъобразена скорост с пътните условия                              | 42                   | 2         | 48         | 8                   | -        | 10        | 9          | 1        | 16         | -        | -        | -        |
| Несъобразена скорост с други условия                                | 8                    | -         | 8          | 1                   | -        | 1         | 4          | -        | 7          | -        | -        | -        |
| Неправилно ползване на светлини                                     | -                    | -         | -          | -                   | -        | -         | -          | -        | -          | -        | -        | -        |
| Употреба на алкохол   | 3                    | -         | 3          | -                   | -        | -         | -          | -        | -          | -        | -        | -        |
| Употреба на друго упойващо вещество                                 | -                    | -         | -          | -                   | -        | -         | -          | -        | -          | -        | -        | -        |
| Неправилен превоз на хора   | -                    | -         | -          | -                   | -        | -         | 54         | 2        | 57         | -        | -        | -        |
| Неправилен превоз на товари   | -                    | -         | -          | 1                   | -        | 1         | -          | -        | -          | -        | -        | -        |
| Неправилно теглене на МПС   | -                    | -         | -          | -                   | -        | -         | -          | -        | -          | -        | -        | -        |
| Друго нарушение на водача   | 19                   | 5         | 20         | 13                  | 3        | 10        | 48         | 1        | 56         | -        | -        | -        |

16. Пътнотранспортни произшествия, загинали и ранени през 2019 г. по вина на първите водачи на пътни превозни средства според допуснатите нарушения (само първо нарушение) и по вид на пътните превозни средства

(Продължение)

(Брой)

| Нарушения   | Вид на ППС |          |           |           |          |           |            |           |            |
|---|------------|----------|-----------|-----------|----------|-----------|------------|-----------|------------|
|   | трамвай    |          |           | тролейбус |          |           | мотоциклет |           |            |
|   | ППП        | загинали | ранени    | ППП       | загинали | ранени    | ППП        | загинали  | ранени     |
| <b>Общо</b>   | <b>15</b>  | <b>3</b> | <b>12</b> | <b>14</b> | <b>1</b> | <b>15</b> | <b>298</b> | <b>36</b> | <b>301</b> |
| Отнемане на предимство на ППС на кръстовище                         | -          | -        | -         | -         | -        | -         | 10         | 1         | 11         |
| Отнемане на предимство на пешеходец                                 | 4          | 1        | 3         | 1         | -        | 1         | 9          | 1         | 9          |
| Отнемане на предимство на ППС при преминаване в съседна пътна лента | -          | -        | -         | -         | -        | -         | 1          | -         | 1          |
| Отнемане на предимство на ППС при завиване                          | -          | -        | -         | -         | -        | -         | -          | -         | -          |
| Отнемане на предимство на ППС при разминаване                       | -          | -        | -         | -         | -        | -         | -          | -         | -          |
| Отнемане на друго предимство  | 1          | -        | 1         | -         | -        | -         | 2          | 1         | 1          |
| Неправилно завиване наляво  | -          | -        | -         | -         | -        | -         | 2          | -         | 3          |
| Неправилно завиване надясно   | -          | -        | -         | -         | -        | -         | 1          | -         | 1          |
| Неправилно завиване в обратна посока                                | -          | -        | -         | -         | -        | -         | -          | -         | -          |
| Неправилно спиране за престой                                       | -          | -        | -         | 1         | -        | 2         | -          | -         | -          |
| Неправилно спиране за паркиране                                     | -          | -        | -         | -         | -        | -         | -          | -         | -          |
| Неправилно изпреварване при забрана с маркировка/знак               | -          | -        | -         | -         | -        | -         | 6          | 1         | 5          |
| Неправилно изпреварване при забрана с правила                       | -          | -        | -         | -         | -        | -         | 2          | -         | 3          |
| Неправилно изпреварване при насрещно движещо се ППС                 | -          | -        | -         | -         | -        | -         | -          | -         | -          |
| Неправилно изпреварване при ограничена/ намалена видимост           | -          | -        | -         | -         | -        | -         | 1          | -         | 1          |
| Неправилно изпреварване при други ограничения                       | -          | -        | -         | -         | -        | -         | 3          | -         | 3          |
| Навлизване в насрещното движение                                    | -          | -        | -         | -         | -        | -         | 11         | 1         | 14         |
| Внезапна промяна на посоката на движение                            | 1          | -        | 1         | 1         | -        | 1         | 11         | 1         | 14         |
| Неправилно преминаване в съседната пътна лента                      | -          | -        | -         | -         | -        | -         | 2          | -         | 2          |
| Неправилно разминаване  | -          | -        | -         | -         | -        | -         | -          | -         | -          |
| Неспазване на дистанция   | -          | -        | -         | -         | -        | -         | 20         | 1         | 21         |
| Неправилно движение назад   | -          | -        | -         | -         | -        | -         | -          | -         | -          |
| Превишена скорост при общо ограничение                              | -          | -        | -         | -         | -        | -         | 1          | 1         | -          |
| Превишена скорост при ограничение със знак                          | -          | -        | -         | -         | -        | -         | -          | -         | -          |
| Несъобразена скорост при ограничена видимост                        | -          | -        | -         | -         | -        | -         | 3          | -         | 5          |
| Несъобразена скорост при намалена видимост                          | -          | -        | -         | -         | -        | -         | -          | -         | -          |
| Несъобразена скорост при наличие на деца                            | -          | -        | -         | -         | -        | -         | -          | -         | -          |
| Несъобразена скорост с пътните условия                              | -          | -        | -         | -         | -        | -         | 98         | 11        | 95         |
| Несъобразена скорост с други условия                                | 1          | -        | 1         | -         | -        | -         | 55         | 8         | 53         |
| Неправилно ползване на светлини                                     | -          | -        | -         | -         | -        | -         | -          | -         | -          |
| Употреба на алкохол   | -          | -        | -         | -         | -        | -         | 8          | -         | 9          |
| Употреба на друго упойващо вещество                                 | -          | -        | -         | -         | -        | -         | -          | -         | -          |
| Неправилен превоз на хора   | 2          | -        | 2         | 6         | -        | 7         | -          | -         | -          |
| Неправилен превоз на товари   | -          | -        | -         | -         | -        | -         | -          | -         | -          |
| Неправилно теглене на МПС   | -          | -        | -         | -         | -        | -         | -          | -         | -          |
| Друго нарушение на водача   | 6          | 2        | 4         | 5         | 1        | 4         | 52         | 9         | 50         |

16. Пътнотранспортни произшествия, загинали и ранени през 2019 г. по вина на първите водачи на пътни превозни средства според допуснатите нарушения (само първо нарушение) и по вид на пътните превозни средства

(Продължение и край)

(Брой)

| Нарушения   | Вид на ППС |          |           |            |           |            |            |          |            |
|---|------------|----------|-----------|------------|-----------|------------|------------|----------|------------|
|   | мотопед    |          |           | велосипед  |           |            | друго ППС  |          |            |
|   | ПТП        | загинали | ранени    | ПТП        | загинали  | ранени     | ПТП        | загинали | ранени     |
| <b>Общо</b>   | <b>66</b>  | <b>2</b> | <b>65</b> | <b>124</b> | <b>10</b> | <b>117</b> | <b>115</b> | <b>9</b> | <b>125</b> |
| Отнемане на предимство на ППС на кръстовище                         | 4          | -        | 4         | 20         | 1         | 19         | 8          | -        | 9          |
| Отнемане на предимство на пешеходец                                 | -          | -        | -         | 2          | -         | 2          | 11         | 1        | 11         |
| Отнемане на предимство на ППС при преминаване в съседна пътна лента | -          | -        | -         | -          | -         | -          | 1          | -        | 1          |
| Отнемане на предимство на ППС при завиване                          | 1          | -        | 1         | 1          | -         | 1          | -          | -        | -          |
| Отнемане на предимство на ППС при разминаване                       | -          | -        | -         | 1          | -         | 1          | -          | -        | -          |
| Отнемане на друго предимство  | 2          | -        | 2         | 6          | -         | 6          | 4          | 1        | 6          |
| Неправилно завиване наляво  | 3          | -        | 3         | 3          | -         | 3          | 7          | -        | 8          |
| Неправилно завиване надясно   | -          | -        | -         | 1          | -         | 1          | 1          | -        | 1          |
| Неправилно завиване в обратна посока                                | -          | -        | -         | -          | -         | -          | -          | -        | -          |
| Неправилно спиране за престой                                       | -          | -        | -         | -          | -         | -          | -          | -        | -          |
| Неправилно спиране за паркиране                                     | -          | -        | -         | -          | -         | -          | -          | -        | -          |
| Неправилно изпреварване при забрана с маркировка/знак               | -          | -        | -         | -          | -         | -          | 1          | -        | 1          |
| Неправилно изпреварване при забрана с правила                       | -          | -        | -         | 1          | -         | 1          | -          | -        | -          |
| Неправилно изпреварване при насрещно движещо се ППС                 | -          | -        | -         | -          | -         | -          | 2          | -        | 4          |
| Неправилно изпреварване при ограничена/ намалена видимост           | -          | -        | -         | -          | -         | -          | -          | -        | -          |
| Неправилно изпреварване при други ограничения                       | -          | -        | -         | -          | -         | -          | 1          | -        | 1          |
| Навлизване в насрещното движение                                    | 1          | -        | 1         | 12         | -         | 12         | 7          | 1        | 7          |
| Внезапна промяна на посоката на движение                            | 5          | -        | 5         | 20         | 4         | 17         | 12         | 2        | 12         |
| Неправилно преминаване в съседната пътна лента                      | 2          | -        | 2         | -          | -         | -          | -          | -        | -          |
| Неправилно разминаване  | -          | -        | -         | 3          | -         | 3          | -          | -        | -          |
| Неспазване на дистанция   | 2          | -        | 2         | 2          | -         | 2          | 1          | -        | 1          |
| Неправилно движение назад   | -          | -        | -         | -          | -         | -          | 3          | -        | 3          |
| Превишена скорост при общо ограничение                              | -          | -        | -         | -          | -         | -          | -          | -        | -          |
| Превишена скорост при ограничение със знак                          | -          | -        | -         | -          | -         | -          | -          | -        | -          |
| Несъобразена скорост при ограничена видимост                        | -          | -        | -         | 1          | -         | 1          | -          | -        | -          |
| Несъобразена скорост при намалена видимост                          | -          | -        | -         | -          | -         | -          | -          | -        | -          |
| Несъобразена скорост при наличие на деца                            | 2          | -        | 2         | -          | -         | -          | -          | -        | -          |
| Несъобразена скорост с пътните условия                              | 12         | -        | 12        | 1          | -         | 1          | 7          | -        | 10         |
| Несъобразена скорост с други условия                                | 7          | -        | 7         | 2          | -         | 3          | 9          | -        | 11         |
| Неправилно ползване на светлини                                     | -          | -        | -         | -          | -         | -          | -          | -        | -          |
| Употреба на алкохол   | 2          | -        | 2         | 6          | -         | 7          | 3          | -        | 4          |
| Употреба на друго упойващо вещество                                 | -          | -        | -         | -          | -         | -          | -          | -        | -          |
| Неправилен превоз на хора   | -          | -        | -         | -          | -         | -          | 2          | -        | 2          |
| Неправилен превоз на товари   | -          | -        | -         | -          | -         | -          | -          | -        | -          |
| Неправилно теглене на МПС   | -          | -        | -         | -          | -         | -          | -          | -        | -          |
| Друго нарушение на водача   | 23         | 2        | 22        | 42         | 5         | 37         | 35         | 4        | 33         |

### 17. Пътнотранспортни произшествия, загинали и ранени през 2019 г. по вина на водачите по области и според собствеността на пътните превозни средства

| Области         | Общо        |            |             | Държавни/Фирмени |            |             | Лични       |            |             |
|-----------------|-------------|------------|-------------|------------------|------------|-------------|-------------|------------|-------------|
|                 | ППП         | загинали   | ранени      | ППП              | загинали   | ранени      | ППП         | загинали   | ранени      |
| <b>Общо</b>     | <b>6228</b> | <b>570</b> | <b>7954</b> | <b>1252</b>      | <b>119</b> | <b>1550</b> | <b>4976</b> | <b>451</b> | <b>6404</b> |
| Благоевград     | 290         | 14         | 377         | 49               | 5          | 57          | 241         | 9          | 320         |
| Бургас          | 407         | 25         | 517         | 86               | 5          | 100         | 321         | 20         | 417         |
| Варна           | 592         | 39         | 785         | 115              | 6          | 154         | 477         | 33         | 631         |
| Велико Търново  | 220         | 20         | 325         | 47               | 4          | 56          | 173         | 16         | 269         |
| Видин           | 78          | 5          | 101         | 19               | -          | 31          | 59          | 5          | 70          |
| Враца           | 155         | 17         | 175         | 21               | 1          | 21          | 134         | 16         | 154         |
| Габрово         | 104         | 6          | 110         | 21               | 2          | 24          | 83          | 4          | 86          |
| Добрич          | 119         | 10         | 146         | 20               | 1          | 23          | 99          | 9          | 123         |
| Кърджали        | 145         | 7          | 185         | 13               | 1          | 22          | 132         | 6          | 163         |
| Кюстендил       | 89          | 17         | 93          | 16               | 1          | 18          | 73          | 16         | 75          |
| Ловеч           | 217         | 26         | 329         | 45               | 7          | 64          | 172         | 19         | 265         |
| Монтана         | 169         | 18         | 219         | 24               | -          | 27          | 145         | 18         | 192         |
| Пазарджик       | 232         | 23         | 312         | 33               | 3          | 37          | 199         | 20         | 275         |
| Перник          | 65          | 14         | 78          | 5                | 3          | 2           | 60          | 11         | 76          |
| Плевен          | 201         | 18         | 245         | 38               | 2          | 51          | 163         | 16         | 194         |
| Пловдив         | 787         | 58         | 1032        | 166              | 11         | 213         | 621         | 47         | 819         |
| Разград         | 107         | 10         | 142         | 17               | 4          | 17          | 90          | 6          | 125         |
| Русе            | 295         | 13         | 382         | 43               | 4          | 55          | 252         | 9          | 327         |
| Силистра        | 107         | 16         | 133         | 16               | 5          | 23          | 91          | 11         | 110         |
| Сливен          | 126         | 18         | 159         | 21               | 4          | 25          | 105         | 14         | 134         |
| Смолян          | 70          | 4          | 100         | 10               | -          | 12          | 60          | 4          | 88          |
| София           | 156         | 31         | 177         | 34               | 6          | 45          | 122         | 25         | 132         |
| София (столица) | 686         | 64         | 804         | 257              | 24         | 301         | 429         | 40         | 503         |
| Стара Загора    | 333         | 33         | 450         | 53               | 2          | 64          | 280         | 31         | 386         |
| Търговище       | 53          | 18         | 65          | 15               | 8          | 20          | 38          | 10         | 45          |
| Хасково         | 215         | 13         | 275         | 32               | 1          | 40          | 183         | 12         | 235         |
| Шумен           | 143         | 17         | 170         | 28               | 8          | 41          | 115         | 9          | 129         |
| Ямбол           | 67          | 16         | 68          | 8                | 1          | 7           | 59          | 15         | 61          |

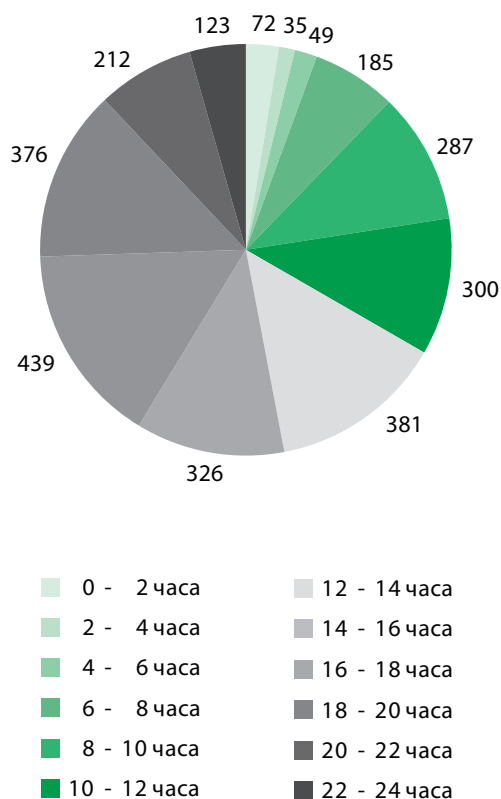
Забележка: Данните не включват информация за настъпилите ППП с превозни средства, които не подлежат на регистрация в структури на Министерството на вътрешните работи; които изобщо не подлежат на регистрация или за които няма данни за регистрация, както и за загиналите и ранените при тези пътни инциденти участници в движението по пътищата.



18. Пътнотранспортни произшествия през 2019 г. по вина на водачи с лично пътно превозно средство по дни от седмицата и часове на денонощието

| Час на денонощието | Общо        | Ден от седмицата |            |            |            |            |            |            |
|--------------------|-------------|------------------|------------|------------|------------|------------|------------|------------|
|                    |             | понеделник       | вторник    | сряда      | четвъртък  | петък      | събота     | неделя     |
| <b>Общо</b>        | <b>2785</b> | <b>396</b>       | <b>388</b> | <b>363</b> | <b>391</b> | <b>472</b> | <b>388</b> | <b>387</b> |
| 0 - 2              | 72          | 11               | 8          | 12         | 8          | 8          | 10         | 15         |
| 2 - 4              | 35          | 4                | -          | 3          | 4          | 1          | 6          | 17         |
| 4 - 6              | 49          | 10               | 4          | 3          | 3          | 13         | 5          | 11         |
| 6 - 8              | 185         | 28               | 28         | 26         | 32         | 42         | 19         | 10         |
| 8 - 10             | 287         | 48               | 56         | 33         | 41         | 50         | 38         | 21         |
| 10 - 12            | 300         | 47               | 46         | 36         | 37         | 55         | 44         | 35         |
| 12 - 14            | 381         | 49               | 54         | 47         | 54         | 54         | 62         | 61         |
| 14 - 16            | 326         | 45               | 41         | 36         | 55         | 54         | 41         | 54         |
| 16 - 18            | 439         | 65               | 70         | 63         | 61         | 65         | 57         | 58         |
| 18 - 20            | 376         | 43               | 47         | 54         | 51         | 77         | 54         | 50         |
| 20 - 22            | 212         | 28               | 20         | 30         | 32         | 30         | 32         | 40         |
| 22 - 24            | 123         | 18               | 14         | 20         | 13         | 23         | 20         | 15         |

Фиг. 4. ПТП през 2019 г. по вина на водачите с лично ППС по часове на денонощието



19. Пътнотранспортни произшествия, загинали и ранени по вина на първите водачи с лично пътно превозно средство според допуснатите нарушения (само първо нарушение)

| Нарушения на водача                                       | 2018        |              |            |              |             |              | 2019        |              |            |              |             |              |
|---|-------------|--------------|------------|--------------|-------------|--------------|-------------|--------------|------------|--------------|-------------|--------------|
|   | ПТП         |              | загинали   |              | ранени      |              | ПТП         |              | загинали   |              | ранени      |              |
|   | брой        | %            | брой       | %            | брой        | %            | брой        | %            | брой       | %            | брой        | %            |
| <b>Общо</b>   | <b>2784</b> | <b>100.0</b> | <b>227</b> | <b>100.0</b> | <b>3482</b> | <b>100.0</b> | <b>2795</b> | <b>100.0</b> | <b>239</b> | <b>100.0</b> | <b>3545</b> | <b>100.0</b> |
| Отнемане на предимство на ППС на кръстовище               | 261         | 9.4          | 9          | 4.0          | 344         | 9.9          | 282         | 10.1         | 5          | 2.1          | 423         | 11.9         |
| Отнемане на предимство на пешеходец                       | 359         | 12.9         | 11         | 4.8          | 370         | 10.6         | 416         | 14.9         | 25         | 10.5         | 415         | 11.7         |
| Отнемане на предимство на ППС при престрояване            | 9           | 0.3          | -          | -            | 17          | 0.5          | 11          | 0.4          | 2          | 0.8          | 14          | 0.4          |
| Отнемане на предимство на ППС при завиване                | 48          | 1.7          | -          | -            | 63          | 1.8          | 46          | 1.6          | 4          | 1.7          | 65          | 1.8          |
| Отнемане на предимство на ППС при разминаване             | 5           | 0.2          | -          | -            | 8           | 0.2          | 3           | 0.1          | -          | -            | 3           | 0.1          |
| Отнемане на друго предимство                              | 61          | 2.2          | 3          | 1.3          | 80          | 2.3          | 51          | 1.8          | 2          | 0.8          | 68          | 1.9          |
| Неправилно завиване наляво                                | 110         | 4.0          | 4          | 1.8          | 161         | 4.6          | 79          | 2.8          | 1          | 0.4          | 111         | 3.1          |
| Неправилно завиване надясно                               | 7           | 0.3          | -          | -            | 7           | 0.2          | 16          | 0.6          | -          | -            | 17          | 0.5          |
| Неправилно завиване в обратна посока                      | 39          | 1.4          | 2          | 0.9          | 57          | 1.6          | 34          | 1.2          | 3          | 1.3          | 54          | 1.5          |
| Неправилно спиране за престой                             | 1           | 0.0          | -          | -            | 1           | 0.0          | 3           | 0.1          | -          | -            | 3           | 0.1          |
| Неправилно спиране за паркиране                           | 3           | 0.1          | -          | -            | 3           | 0.1          | -           | -            | -          | -            | -           | -            |
| Неправилно изпреварване при забрана с маркировка/знак     | 10          | 0.4          | 3          | 1.3          | 16          | 0.5          | 20          | 0.7          | 1          | 0.4          | 29          | 0.8          |
| Неправилно изпреварване при забрана с правила             | 5           | 0.2          | -          | -            | 5           | 0.1          | 2           | 0.1          | -          | -            | 2           | 0.1          |
| Неправилно изпреварване при насрещно движещо се ППС       | 10          | 0.4          | 2          | 0.9          | 12          | 0.3          | 10          | 0.4          | 2          | 0.8          | 21          | 0.6          |
| Неправилно изпреварване при ограничена/ намалена видимост | 2           | 0.1          | 1          | 0.4          | 2           | 0.1          | 4           | 0.1          | -          | -            | 7           | 0.2          |
| Неправилно изпреварване при други ограничения             | 17          | 0.6          | 2          | 0.9          | 29          | 0.8          | 12          | 0.4          | 1          | 0.4          | 15          | 0.4          |
| Навлизане в насрещно движение                             | 145         | 5.2          | 27         | 11.9         | 220         | 6.3          | 142         | 5.1          | 32         | 13.4         | 253         | 7.1          |
| Внезапна промяна на посоката на движение                  | 202         | 7.3          | 30         | 13.2         | 272         | 7.8          | 181         | 6.5          | 30         | 12.6         | 239         | 6.7          |
| Неправилно престрояване                                   | 28          | 1.0          | 2          | 0.9          | 40          | 1.1          | 29          | 1.0          | 1          | 0.4          | 30          | 0.8          |
| Неправилно разминаване                                    | 9           | 0.3          | -          | -            | 12          | 0.3          | 9           | 0.3          | 1          | 0.4          | 9           | 0.3          |
| Неспазване на дистанция                                   | 145         | 5.2          | 1          | 0.4          | 186         | 5.3          | 149         | 5.3          | 6          | 2.5          | 198         | 5.6          |
| Неправилно движение назад                                 | 92          | 3.3          | 6          | 2.6          | 89          | 2.6          | 92          | 3.3          | 4          | 1.7          | 94          | 2.7          |
| Превишена скорост при общо ограничение                    | 1           | 0.0          | 1          | 0.4          | -           | -            | 1           | 0.0          | 1          | 0.4          | -           | -            |
| Превишена скорост при ограничение със знак                | -           | -            | -          | -            | -           | -            | -           | -            | -          | -            | -           | -            |
| Несъобразена скорост при ограничена видимост              | 8           | 0.3          | -          | -            | 10          | 0.3          | 12          | 0.4          | 3          | 1.3          | 18          | 0.5          |
| Несъобразена скорост при намалена видимост                | 9           | 0.3          | 2          | 0.9          | 7           | 0.2          | 18          | 0.6          | 4          | 1.7          | 20          | 0.6          |
| Несъобразена скорост при наличие на деца                  | 12          | 0.4          | 1          | 0.4          | 12          | 0.3          | 24          | 0.9          | 1          | 0.4          | 24          | 0.7          |
| Несъобразена скорост с пътните условия                    | 492         | 17.7         | 57         | 25.1         | 623         | 17.9         | 496         | 17.7         | 52         | 21.8         | 633         | 17.9         |
| Несъобразена скорост с други условия                      | 218         | 7.8          | 20         | 8.8          | 271         | 7.8          | 210         | 7.5          | 19         | 7.9          | 263         | 7.4          |
| Неправилно ползване на светлини                           | 1           | 0.0          | -          | -            | 1           | 0.0          | 1           | 0.0          | -          | -            | 2           | 0.1          |
| Употреба на алкохол                                       | 41          | 1.5          | 2          | 0.9          | 49          | 1.4          | 36          | 1.3          | 4          | 1.7          | 47          | 1.3          |
| Употреба на друго упойващо вещество                       | -           | -            | -          | -            | -           | -            | 3           | 0.1          | -          | -            | 6           | 0.2          |
| Неправилен превоз на хора                                 | 4           | 0.1          | -          | -            | 4           | 0.1          | 4           | 0.1          | 1          | 0.4          | 3           | 0.1          |
| Неправилен превоз на товари                               | -           | -            | -          | -            | -           | -            | -           | -            | -          | -            | -           | -            |
| Неправилно теглене на МПС                                 | 1           | 0.0          | 1          | 0.4          | -           | -            | -           | -            | -          | -            | -           | -            |
| Друго нарушение на водача                                 | 429         | 15.4         | 40         | 17.6         | 511         | 14.7         | 399         | 14.3         | 34         | 14.2         | 459         | 12.9         |

## 20. Загинали и ранени водачи при пътнотранспортни произшествия през 2019 г. по възраст и вид на пътното превозно средство

(Брой)

| Възраст<br>(в навършени<br>години) | Общо       |             | Вид на ППС    |             |                      |            |                         |           |                        |           |          |          |          |        |
|------------------------------------|------------|-------------|---------------|-------------|----------------------|------------|-------------------------|-----------|------------------------|-----------|----------|----------|----------|--------|
|                                    |            |             | лек автомобил |             | товарен<br>автомобил |            | влекач с<br>полуремарке |           | специален<br>автомобил |           | автобус  |          | автоvlak |        |
|                                    | загинали   | ранени      | загинали      | ранени      | загинали             | ранени     | загинали                | ранени    | загинали               | ранени    | загинали | ранени   | загинали | ранени |
| <b>Общо</b>                        | <b>332</b> | <b>3751</b> | <b>218</b>    | <b>2417</b> | <b>10</b>            | <b>247</b> | <b>12</b>               | <b>64</b> | <b>1</b>               | <b>19</b> | <b>1</b> | <b>6</b> | -        | -      |
| Под 6                              | -          | 4           | -             | 1           | -                    | -          | -                       | -         | -                      | -         | -        | -        | -        | -      |
| От 6 до 9                          | -          | 23          | -             | -           | -                    | -          | -                       | -         | -                      | -         | -        | -        | -        | -      |
| От 10 до 14                        | 1          | 66          | -             | 1           | -                    | -          | -                       | -         | -                      | -         | -        | -        | -        | -      |
| От 15 до 17                        | 3          | 88          | 1             | 15          | -                    | -          | -                       | -         | -                      | -         | -        | -        | -        | -      |
| От 18 до 20                        | 26         | 322         | 22            | 272         | 1                    | 10         | -                       | -         | -                      | -         | -        | -        | -        | -      |
| От 21 до 24                        | 25         | 308         | 22            | 230         | -                    | 13         | -                       | 1         | -                      | 2         | -        | -        | -        | -      |
| От 25 до 64                        | 227        | 2549        | 139           | 1642        | 9                    | 209        | 12                      | 61        | 1                      | 16        | 1        | 6        | -        | -      |
| 65 и повече                        | 50         | 391         | 34            | 256         | -                    | 15         | -                       | 2         | -                      | 1         | -        | -        | -        | -      |

## 20. Загинали и ранени водачи при пътнотранспортни произшествия през 2019 г. по възраст и вид на пътното превозно средство

(Продължение и край)

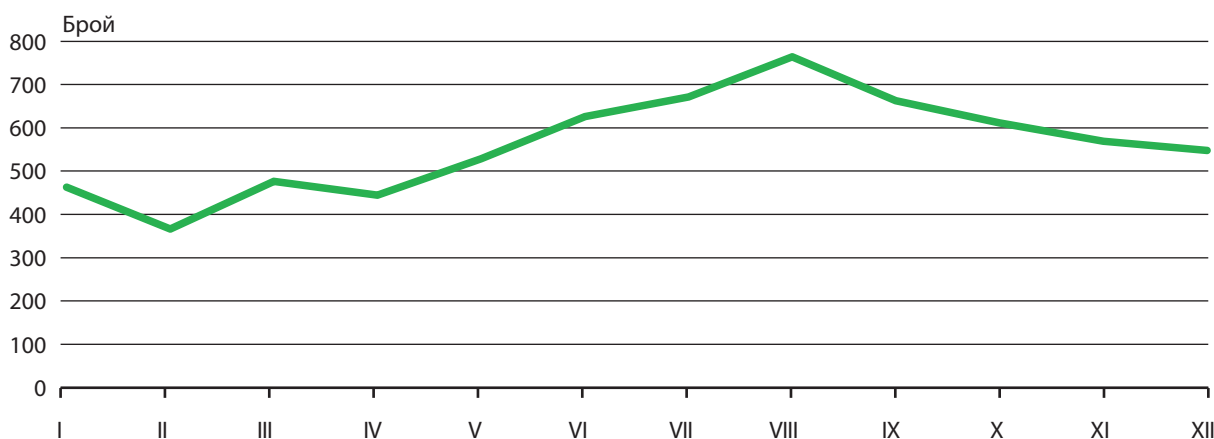
(Брой)

| Възраст<br>(в навършени<br>години) | Вид на ППС |        |           |        |            |            |          |           |           |            |           |           |
|------------------------------------|------------|--------|-----------|--------|------------|------------|----------|-----------|-----------|------------|-----------|-----------|
|                                    | трамвай    |        | тролейбус |        | мотоциклет |            | мотопед  |           | велосипед |            | друго ППС |           |
|                                    | загинали   | ранени | загинали  | ранени | загинали   | ранени     | загинали | ранени    | загинали  | ранени     | загинали  | ранени    |
| <b>Общо</b>                        | -          | -      | -         | -      | <b>52</b>  | <b>454</b> | <b>2</b> | <b>98</b> | <b>28</b> | <b>361</b> | <b>8</b>  | <b>85</b> |
| Под 6                              | -          | -      | -         | -      | -          | -          | -        | -         | -         | 2          | -         | 1         |
| От 6 до 9                          | -          | -      | -         | -      | -          | -          | -        | -         | -         | 21         | -         | 2         |
| От 10 до 14                        | -          | -      | -         | -      | -          | -          | -        | 1         | -         | 61         | 1         | 3         |
| От 15 до 17                        | -          | -      | -         | -      | 2          | 42         | -        | 7         | -         | 18         | -         | 6         |
| От 18 до 20                        | -          | -      | -         | -      | 1          | 29         | 1        | 3         | 1         | 7          | -         | 1         |
| От 21 до 24                        | -          | -      | -         | -      | 3          | 40         | -        | 5         | -         | 10         | -         | 7         |
| От 25 до 64                        | -          | -      | -         | -      | 44         | 337        | -        | 59        | 16        | 173        | 5         | 46        |
| 65 и повече                        | -          | -      | -         | -      | 2          | 6          | 1        | 23        | 11        | 69         | 2         | 19        |

## 21. Пътнотранспортни произшествия през 2019 г. по месеци и области

| Области         | Общо        | Месеци     |            |            |            |            |            |            |            |            |            |            |            |
|-----------------|-------------|------------|------------|------------|------------|------------|------------|------------|------------|------------|------------|------------|------------|
|                 |             | I          | II         | III        | IV         | V          | VI         | VII        | VIII       | IX         | X          | XI         | XII        |
| <b>Общо</b>     | <b>6730</b> | <b>462</b> | <b>365</b> | <b>476</b> | <b>444</b> | <b>528</b> | <b>626</b> | <b>672</b> | <b>765</b> | <b>663</b> | <b>612</b> | <b>569</b> | <b>548</b> |
| Благоевград     | 312         | 23         | 21         | 16         | 21         | 22         | 34         | 25         | 37         | 33         | 27         | 25         | 28         |
| Бургас          | 436         | 23         | 19         | 35         | 26         | 31         | 45         | 63         | 68         | 34         | 31         | 37         | 24         |
| Варна           | 667         | 49         | 41         | 54         | 51         | 62         | 74         | 56         | 86         | 57         | 51         | 47         | 39         |
| Велико Търново  | 240         | 15         | 12         | 9          | 13         | 18         | 23         | 21         | 27         | 37         | 23         | 22         | 20         |
| Видин           | 81          | 7          | 5          | 3          | 4          | 8          | 10         | 7          | 7          | 8          | 7          | 10         | 5          |
| Враца           | 163         | 16         | 8          | 11         | 11         | 12         | 8          | 15         | 16         | 16         | 16         | 14         | 20         |
| Габрово         | 109         | 6          | 7          | 6          | 7          | 5          | 8          | 10         | 11         | 11         | 12         | 10         | 16         |
| Добрич          | 130         | 9          | 6          | 7          | 10         | 10         | 12         | 18         | 16         | 10         | 9          | 8          | 15         |
| Кърджали        | 154         | 7          | 11         | 8          | 8          | 6          | 11         | 19         | 27         | 19         | 13         | 12         | 13         |
| Кюстендил       | 97          | 7          | 5          | 4          | 5          | 8          | 7          | 10         | 11         | 11         | 9          | 9          | 11         |
| Ловеч           | 227         | 12         | 15         | 13         | 14         | 16         | 20         | 26         | 24         | 23         | 24         | 23         | 17         |
| Монтана         | 175         | 17         | 9          | 10         | 12         | 17         | 13         | 16         | 24         | 21         | 13         | 13         | 10         |
| Пазарджик       | 247         | 19         | 13         | 24         | 15         | 14         | 16         | 28         | 25         | 23         | 22         | 26         | 22         |
| Перник          | 68          | 5          | 3          | 7          | 4          | 8          | 4          | 6          | 4          | 8          | 6          | 9          | 4          |
| Плевен          | 218         | 10         | 11         | 16         | 17         | 15         | 17         | 34         | 25         | 17         | 19         | 20         | 17         |
| Пловдив         | 850         | 62         | 36         | 65         | 54         | 72         | 85         | 74         | 100        | 88         | 75         | 66         | 73         |
| Разград         | 113         | 7          | 5          | 9          | 7          | 5          | 4          | 17         | 15         | 15         | 10         | 4          | 15         |
| Русе            | 337         | 17         | 20         | 19         | 26         | 25         | 31         | 31         | 31         | 35         | 39         | 27         | 36         |
| Силистра        | 112         | 9          | 4          | 7          | 3          | 3          | 12         | 18         | 10         | 12         | 12         | 12         | 10         |
| Сливен          | 132         | 8          | 3          | 8          | 4          | 12         | 13         | 13         | 17         | 9          | 17         | 13         | 15         |
| Смолян          | 75          | 6          | 3          | 5          | 4          | 4          | 7          | 7          | 8          | 13         | 6          | 7          | 5          |
| София           | 177         | 10         | 14         | 15         | 13         | 11         | 20         | 17         | 15         | 15         | 13         | 18         | 16         |
| София (столица) | 759         | 60         | 48         | 74         | 58         | 65         | 65         | 58         | 71         | 63         | 79         | 59         | 59         |
| Стара Загора    | 353         | 18         | 20         | 20         | 24         | 35         | 36         | 30         | 51         | 33         | 29         | 34         | 23         |
| Търговище       | 55          | 2          | 4          | 3          | 2          | 5          | 3          | 7          | 3          | 2          | 11         | 7          | 6          |
| Хасково         | 225         | 15         | 12         | 14         | 19         | 28         | 19         | 24         | 18         | 24         | 26         | 16         | 10         |
| Шумен           | 148         | 10         | 7          | 10         | 6          | 9          | 23         | 15         | 9          | 19         | 11         | 16         | 13         |
| Ямбол           | 70          | 13         | 3          | 4          | 6          | 2          | 6          | 7          | 9          | 7          | 2          | 5          | 6          |

Фиг. 5. ПТП по месеци



## 22. Загинали при пътнотранспортни произшествия през 2019 г. по месеци и области

(Брой)

| Области         | Общо       | Месеци    |           |           |           |           |           |           |           |           |           |           |           |
|-----------------|------------|-----------|-----------|-----------|-----------|-----------|-----------|-----------|-----------|-----------|-----------|-----------|-----------|
|                 |            | I         | II        | III       | IV        | V         | VI        | VII       | VIII      | IX        | X         | XI        | XII       |
| <b>Общо</b>     | <b>628</b> | <b>35</b> | <b>32</b> | <b>43</b> | <b>31</b> | <b>41</b> | <b>72</b> | <b>65</b> | <b>67</b> | <b>60</b> | <b>82</b> | <b>54</b> | <b>46</b> |
| Благоевград     | 18         | 2         | 2         | 1         | -         | -         | 4         | -         | 1         | 1         | 4         | 1         | 2         |
| Бургас          | 29         | 2         | -         | -         | 2         | 1         | 4         | 4         | 3         | 4         | 5         | 2         | 2         |
| Варна           | 46         | 4         | 2         | 2         | 4         | 4         | 8         | 5         | 1         | 7         | 4         | 4         | 1         |
| Велико Търново  | 21         | -         | -         | -         | -         | 2         | 3         | 3         | 5         | 3         | 2         | 2         | 1         |
| Видин           | 7          | -         | 2         | 1         | -         | -         | -         | -         | 1         | -         | 1         | 2         | -         |
| Враца           | 18         | 1         | -         | 2         | 2         | 2         | 3         | 1         | 1         | 2         | 1         | -         | 3         |
| Габрово         | 6          | -         | -         | -         | 1         | -         | -         | 1         | 1         | -         | 2         | 1         | -         |
| Добрич          | 10         | 1         | 1         | -         | -         | -         | 1         | 1         | 1         | 1         | 1         | 1         | 2         |
| Кърджали        | 8          | -         | -         | -         | 1         | -         | 1         | 1         | 3         | 1         | 1         | -         | -         |
| Кюстендил       | 17         | -         | -         | -         | -         | 2         | -         | -         | 5         | 3         | 4         | 1         | 2         |
| Ловеч           | 26         | 2         | 3         | 1         | -         | 3         | 4         | 2         | 1         | 2         | 2         | 5         | 1         |
| Монтана         | 18         | -         | 1         | 1         | -         | 1         | 4         | 3         | 2         | 3         | 2         | -         | 1         |
| Пазарджик       | 23         | 1         | 1         | 5         | -         | 1         | -         | 2         | 4         | 2         | 1         | 2         | 4         |
| Перник          | 14         | -         | 1         | 3         | -         | 1         | 2         | 2         | 1         | 1         | 2         | 1         | -         |
| Плевен          | 18         | -         | 2         | 1         | 2         | 1         | 1         | 3         | 5         | -         | 1         | -         | 2         |
| Пловдив         | 62         | 2         | 3         | 6         | 4         | 7         | 6         | 6         | 11        | 4         | 4         | 4         | 5         |
| Разград         | 11         | -         | -         | 1         | 2         | -         | -         | 4         | -         | 3         | -         | -         | 1         |
| Русе            | 19         | 3         | -         | -         | 2         | 2         | -         | 2         | -         | 3         | 2         | 3         | 2         |
| Силистра        | 17         | 1         | 1         | -         | 1         | -         | -         | -         | 4         | 1         | 3         | 5         | 1         |
| Сливен          | 19         | -         | -         | 3         | 1         | 2         | 4         | -         | 1         | -         | 3         | 4         | 1         |
| Смолян          | 4          | 1         | -         | -         | -         | -         | 3         | -         | -         | -         | -         | -         | -         |
| София           | 41         | 3         | 4         | 3         | 2         | 3         | 6         | 3         | 3         | 5         | 4         | 3         | 2         |
| София (столица) | 75         | 8         | 4         | 8         | 1         | 5         | 5         | 10        | 6         | 5         | 10        | 6         | 7         |
| Стара Загора    | 35         | 3         | 1         | 1         | -         | -         | 2         | 4         | 4         | 4         | 12        | 2         | 2         |
| Търговище       | 18         | -         | -         | 2         | -         | 1         | 1         | 2         | 1         | -         | 8         | 1         | 2         |
| Хасково         | 14         | -         | 1         | 1         | 3         | 1         | 2         | -         | 1         | 1         | 2         | 2         | -         |
| Шумен           | 17         | -         | 2         | -         | 2         | 1         | 4         | 4         | -         | 3         | -         | 1         | -         |
| Ямбол           | 17         | 1         | 1         | 1         | 1         | 1         | 4         | 2         | 1         | 1         | 1         | 1         | 2         |

## 23. Ранени при пътнотранспортни произшествия през 2019 г. по месеци и области

(Брой)

| Области         | Общо        | Месеци     |            |            |            |            |            |            |             |            |            |            |            |
|-----------------|-------------|------------|------------|------------|------------|------------|------------|------------|-------------|------------|------------|------------|------------|
|                 |             | I          | II         | III        | IV         | V          | VI         | VII        | VIII        | IX         | X          | XI         | XII        |
| <b>Общо</b>     | <b>8499</b> | <b>572</b> | <b>463</b> | <b>610</b> | <b>558</b> | <b>666</b> | <b>788</b> | <b>856</b> | <b>1010</b> | <b>851</b> | <b>724</b> | <b>709</b> | <b>692</b> |
| Благоевград     | 398         | 27         | 37         | 17         | 25         | 29         | 45         | 35         | 47          | 46         | 30         | 28         | 32         |
| Бургас          | 551         | 28         | 29         | 37         | 26         | 37         | 58         | 88         | 99          | 38         | 39         | 46         | 26         |
| Варна           | 865         | 64         | 52         | 74         | 75         | 78         | 94         | 70         | 112         | 61         | 68         | 69         | 48         |
| Велико Търново  | 350         | 25         | 18         | 15         | 28         | 22         | 32         | 35         | 33          | 44         | 29         | 34         | 35         |
| Видин           | 102         | 10         | 4          | 2          | 4          | 15         | 11         | 9          | 9           | 8          | 12         | 13         | 5          |
| Враца           | 183         | 15         | 8          | 12         | 11         | 11         | 9          | 19         | 17          | 24         | 19         | 16         | 22         |
| Габрово         | 115         | 6          | 10         | 6          | 6          | 5          | 8          | 11         | 12          | 14         | 10         | 11         | 16         |
| Добрич          | 166         | 8          | 7          | 7          | 10         | 16         | 16         | 24         | 29          | 12         | 12         | 7          | 18         |
| Кърджали        | 196         | 7          | 12         | 10         | 10         | 8          | 12         | 21         | 42          | 24         | 12         | 17         | 21         |
| Кюстендил       | 101         | 11         | 7          | 5          | 6          | 8          | 9          | 10         | 10          | 9          | 7          | 10         | 9          |
| Ловеч           | 339         | 17         | 24         | 16         | 21         | 21         | 37         | 47         | 32          | 32         | 34         | 30         | 28         |
| Монтана         | 226         | 29         | 11         | 17         | 15         | 22         | 17         | 15         | 27          | 27         | 14         | 19         | 13         |
| Пазарджик       | 329         | 23         | 17         | 28         | 22         | 23         | 22         | 37         | 38          | 32         | 31         | 29         | 27         |
| Перник          | 82          | 7          | 2          | 7          | 4          | 9          | 5          | 13         | 4           | 11         | 5          | 11         | 4          |
| Плевен          | 270         | 13         | 9          | 24         | 21         | 22         | 18         | 41         | 31          | 21         | 20         | 25         | 25         |
| Пловдив         | 1103        | 85         | 44         | 88         | 67         | 96         | 98         | 82         | 158         | 114        | 90         | 88         | 93         |
| Разград         | 149         | 12         | 8          | 15         | 10         | 6          | 6          | 18         | 17          | 18         | 13         | 7          | 19         |
| Русе            | 427         | 19         | 25         | 28         | 27         | 30         | 40         | 38         | 41          | 48         | 51         | 30         | 50         |
| Силистра        | 140         | 8          | 5          | 9          | 3          | 5          | 16         | 29         | 11          | 18         | 14         | 10         | 12         |
| Сливен          | 164         | 12         | 3          | 8          | 3          | 14         | 15         | 20         | 26          | 14         | 17         | 15         | 17         |
| Смолян          | 106         | 7          | 7          | 15         | 4          | 5          | 9          | 8          | 14          | 16         | 7          | 7          | 7          |
| София           | 194         | 8          | 15         | 16         | 14         | 11         | 17         | 20         | 17          | 24         | 14         | 19         | 19         |
| София (столица) | 879         | 66         | 51         | 89         | 70         | 81         | 80         | 61         | 74          | 84         | 87         | 66         | 70         |
| Стара Загора    | 472         | 21         | 34         | 27         | 35         | 38         | 52         | 46         | 63          | 45         | 32         | 51         | 28         |
| Търговище       | 62          | 2          | 5          | 3          | 2          | 5          | 2          | 7          | 5           | 2          | 11         | 7          | 11         |
| Хасково         | 285         | 16         | 11         | 17         | 27         | 36         | 28         | 30         | 24          | 31         | 33         | 20         | 12         |
| Шумен           | 175         | 12         | 6          | 13         | 5          | 12         | 24         | 15         | 9           | 27         | 12         | 20         | 20         |
| Ямбол           | 70          | 14         | 2          | 5          | 7          | 1          | 8          | 7          | 9           | 7          | 1          | 4          | 5          |

## 24. Загинали и ранени при пътнотранспортни произшествия през 2019 г. по области и възраст

(Брой)

| Области         | Общо       |             | Възраст (в навършени години) |            |          |            |          |            |           |            |
|-----------------|------------|-------------|------------------------------|------------|----------|------------|----------|------------|-----------|------------|
|                 |            |             | под 6                        |            | 6 - 9    |            | 10 - 14  |            | 15 - 17   |            |
|                 | загинали   | ранени      | загинали                     | ранени     | загинали | ранени     | загинали | ранени     | загинали  | ранени     |
| <b>Общо</b>     | <b>628</b> | <b>8499</b> | <b>10</b>                    | <b>204</b> | <b>5</b> | <b>226</b> | <b>6</b> | <b>341</b> | <b>12</b> | <b>365</b> |
| Благоевград     | 18         | 398         | -                            | 11         | -        | 13         | -        | 18         | 1         | 11         |
| Бургас          | 29         | 551         | -                            | 12         | 1        | 15         | -        | 14         | -         | 28         |
| Варна           | 46         | 865         | 2                            | 21         | -        | 22         | -        | 45         | -         | 30         |
| Велико Търново  | 21         | 350         | -                            | 8          | -        | 5          | -        | 11         | -         | 15         |
| Видин           | 7          | 102         | -                            | -          | -        | 4          | -        | 6          | -         | 6          |
| Враца           | 18         | 183         | -                            | 2          | -        | 7          | 1        | 11         | -         | 8          |
| Габрово         | 6          | 115         | -                            | 3          | -        | -          | -        | 8          | -         | 5          |
| Добрич          | 10         | 166         | -                            | 2          | -        | 8          | -        | 3          | -         | 5          |
| Кърджали        | 8          | 196         | 1                            | 4          | 1        | 5          | -        | 4          | -         | 6          |
| Кюстендил       | 17         | 101         | -                            | -          | -        | 2          | -        | 7          | 1         | 1          |
| Ловеч           | 26         | 339         | -                            | 11         | -        | 6          | 1        | 19         | -         | 17         |
| Монтана         | 18         | 226         | -                            | 2          | 1        | 4          | -        | 10         | -         | 8          |
| Пазарджик       | 23         | 329         | -                            | 5          | -        | 7          | -        | 4          | 2         | 13         |
| Перник          | 14         | 82          | -                            | -          | -        | -          | -        | 3          | -         | 4          |
| Плевен          | 18         | 270         | 2                            | 10         | -        | 7          | -        | 16         | -         | 14         |
| Пловдив         | 62         | 1103        | -                            | 37         | -        | 27         | -        | 41         | 2         | 45         |
| Разград         | 11         | 149         | -                            | 6          | -        | 5          | -        | 5          | 1         | 6          |
| Русе            | 19         | 427         | 2                            | 10         | -        | 10         | -        | 12         | -         | 33         |
| Силистра        | 17         | 140         | -                            | 3          | -        | 6          | -        | 5          | 1         | 1          |
| Сливен          | 19         | 164         | -                            | 5          | -        | 6          | -        | 5          | 1         | 10         |
| Смолян          | 4          | 106         | -                            | 2          | -        | 1          | -        | 4          | -         | 10         |
| София           | 41         | 194         | -                            | 5          | -        | 5          | -        | 5          | -         | 6          |
| София (столица) | 75         | 879         | -                            | 12         | 1        | 20         | 2        | 45         | 1         | 25         |
| Стара Загора    | 35         | 472         | 1                            | 18         | 1        | 19         | 1        | 16         | 1         | 27         |
| Търговище       | 18         | 62          | 1                            | -          | -        | 2          | 1        | 5          | 1         | 2          |
| Хасково         | 14         | 285         | -                            | 11         | -        | 9          | -        | 10         | -         | 19         |
| Шумен           | 17         | 175         | 1                            | 4          | -        | 10         | -        | 4          | -         | 9          |
| Ямбол           | 17         | 70          | -                            | -          | -        | 1          | -        | 5          | -         | 1          |

## 24. Загинали и ранени при пътнотранспортни произшествия през 2019 г. по области и възраст

(Продължение и край)

(Брой)

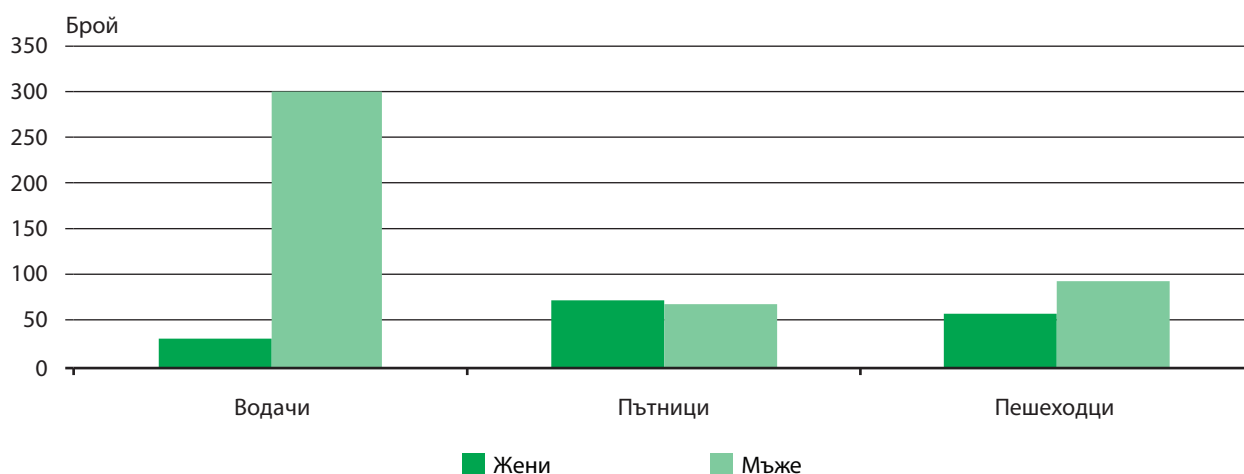
| Области         | Възраст (в навършени години) |            |           |            |            |             |             |             |
|-----------------|------------------------------|------------|-----------|------------|------------|-------------|-------------|-------------|
|                 | 18 - 20                      |            | 21 - 24   |            | 25 - 64    |             | 65 и повече |             |
|                 | загинали                     | ранени     | загинали  | ранени     | загинали   | ранени      | загинали    | ранени      |
| <b>Общо</b>     | <b>46</b>                    | <b>704</b> | <b>31</b> | <b>580</b> | <b>354</b> | <b>4722</b> | <b>164</b>  | <b>1357</b> |
| Благоевград     | -                            | 38         | 1         | 28         | 8          | 231         | 8           | 48          |
| Бургас          | 1                            | 48         | 1         | 43         | 14         | 292         | 12          | 99          |
| Варна           | 3                            | 83         | 1         | 62         | 29         | 449         | 11          | 153         |
| Велико Търново  | 2                            | 28         | 2         | 21         | 8          | 215         | 9           | 47          |
| Видин           | -                            | 4          | -         | 4          | 6          | 65          | 1           | 13          |
| Враца           | 1                            | 19         | 1         | 16         | 12         | 97          | 3           | 23          |
| Габрово         | -                            | 11         | -         | 2          | 3          | 65          | 3           | 21          |
| Добрич          | 2                            | 23         | -         | 9          | 8          | 90          | -           | 26          |
| Кърджали        | 1                            | 20         | 2         | 21         | 2          | 113         | 1           | 23          |
| Кюстендил       | -                            | 4          | 1         | 7          | 8          | 59          | 7           | 21          |
| Ловеч           | 1                            | 34         | -         | 24         | 15         | 185         | 9           | 43          |
| Монтана         | 1                            | 16         | 1         | 11         | 10         | 140         | 5           | 35          |
| Пазарджик       | -                            | 25         | 3         | 19         | 15         | 203         | 3           | 53          |
| Перник          | 1                            | 7          | -         | 6          | 9          | 46          | 4           | 16          |
| Плевен          | -                            | 19         | 1         | 23         | 10         | 136         | 5           | 45          |
| Пловдив         | 3                            | 102        | 8         | 82         | 34         | 596         | 15          | 173         |
| Разград         | 1                            | 9          | 1         | 8          | 6          | 87          | 2           | 23          |
| Русе            | 3                            | 34         | -         | 24         | 10         | 245         | 4           | 59          |
| Силистра        | 2                            | 7          | -         | 12         | 11         | 79          | 3           | 27          |
| Сливен          | 6                            | 12         | -         | 14         | 7          | 99          | 5           | 13          |
| Смолян          | -                            | 11         | 1         | 7          | 3          | 53          | -           | 18          |
| София           | 2                            | 13         | 1         | 17         | 29         | 119         | 9           | 24          |
| София (столица) | 6                            | 43         | 2         | 60         | 44         | 505         | 19          | 169         |
| Стара Загора    | 7                            | 47         | 3         | 30         | 10         | 246         | 11          | 69          |
| Търговище       | 1                            | 5          | -         | 1          | 12         | 35          | 2           | 12          |
| Хасково         | 2                            | 24         | -         | 13         | 9          | 145         | 3           | 54          |
| Шумен           | -                            | 14         | 1         | 12         | 11         | 87          | 4           | 35          |
| Ямбол           | -                            | 4          | -         | 4          | 11         | 40          | 6           | 15          |



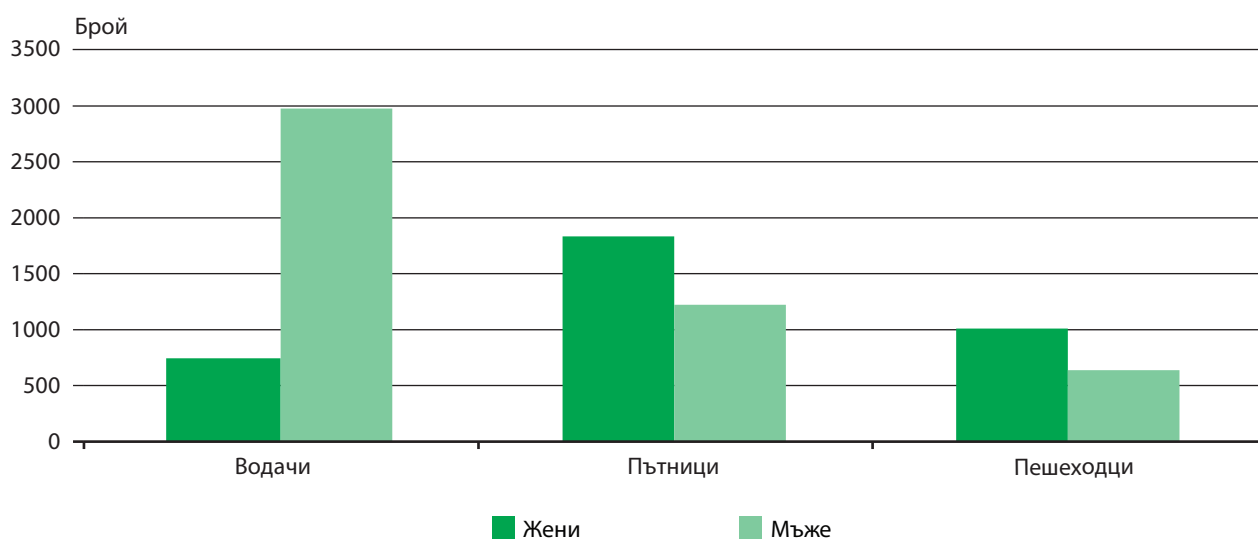
25. Загинали и ранени участници в движението през 2019 г. по пол

| Пол         | Общо       |             | Водачи     |             |             |             | Пътници    |             |             |             | Пешеходци  |             |             |             | Работници на пътя |            |           |            |
|-------------|------------|-------------|------------|-------------|-------------|-------------|------------|-------------|-------------|-------------|------------|-------------|-------------|-------------|-------------------|------------|-----------|------------|
|             | загинали   | ранени      | загинали   |             | ранени      |             | загинали   |             | ранени      |             | загинали   |             | ранени      |             | загинали          |            | ранени    |            |
|             | брой       | брой        | брой       | %           | брой        | %           | брой       | %           | брой        | %           | брой       | %           | брой        | %           | брой              | %          | брой      | %          |
| <b>Общо</b> | <b>628</b> | <b>8499</b> | <b>332</b> | <b>52.9</b> | <b>3751</b> | <b>44.2</b> | <b>142</b> | <b>22.6</b> | <b>3066</b> | <b>36.1</b> | <b>151</b> | <b>24.0</b> | <b>1670</b> | <b>19.6</b> | <b>3</b>          | <b>0.6</b> | <b>12</b> | <b>0.1</b> |
| Жени        | 162        | 3611        | 31         | 19.1        | 759         | 21.0        | 73         | 45.1        | 1832        | 50.7        | 58         | 35.8        | 1018        | 28.2        | -                 | -          | 2         | 0.1        |
| Мъже        | 466        | 4888        | 301        | 64.6        | 2992        | 61.3        | 69         | 14.8        | 1234        | 25.2        | 93         | 20.0        | 652         | 13.3        | 3                 | 0.6        | 10        | 0.2        |

Фиг. 6. Загинали участници в движението през 2019 г. по пол



Фиг. 7. Ранени участници в движението през 2019 г. по пол



## 26. Пътнотранспортни произшествия, загинали и ранени по вина на водачите по вид на пътните превозни средства

| Вид на ППС           | 2018        |              |            |              |             |              | 2019        |              |            |              |             |              |
|----------------------|-------------|--------------|------------|--------------|-------------|--------------|-------------|--------------|------------|--------------|-------------|--------------|
|                      | ППП         |              | загинали   |              | ранени      |              | ППП         |              | загинали   |              | ранени      |              |
|                      | брой        | %            | брой       | %            | брой        | %            | брой        | %            | брой       | %            | брой        | %            |
| <b>Общо</b>          | <b>6245</b> | <b>100.0</b> | <b>583</b> | <b>100.0</b> | <b>7975</b> | <b>100.0</b> | <b>6287</b> | <b>100.0</b> | <b>581</b> | <b>100.0</b> | <b>8007</b> | <b>100.0</b> |
| Лек автомобил        | 4749        | 76.0         | 416        | 71.3         | 6175        | 77.4         | 4757        | 75.8         | 431        | 74.2         | 6301        | 78.7         |
| Товарен автомобил    | 521         | 8.3          | 45         | 7.7          | 634         | 7.9          | 548         | 8.7          | 45         | 7.8          | 643         | 8.0          |
| Влекач с полуремарке | 126         | 2.0          | 25         | 4.3          | 188         | 2.4          | 126         | 2.0          | 28         | 4.8          | 147         | 1.8          |
| Специален автомобил  | 45          | 0.7          | 8          | 1.4          | 58          | 0.7          | 51          | 0.8          | 7          | 1.2          | 56          | 0.7          |
| Автобус              | 161         | 2.6          | 25         | 4.3          | 252         | 3.2          | 172         | 2.7          | 9          | 1.5          | 224         | 2.8          |
| Автоvlak с ремарке   | 2           | 0.0          | -          | -            | 4           | 0.1          | 1           | 0.0          | -          | -            | 1           | 0.0          |
| Трамвай              | 6           | 0.1          | 1          | 0.2          | 5           | 0.1          | 15          | 0.2          | 3          | 0.5          | 12          | 0.1          |
| Тролейбус            | 17          | 0.3          | 2          | 0.3          | 18          | 0.2          | 14          | 0.2          | 1          | 0.2          | 15          | 0.2          |
| Мотоциклет           | 299         | 4.8          | 35         | 6.0          | 296         | 3.7          | 298         | 4.7          | 36         | 6.2          | 301         | 3.8          |
| Мотопед              | 65          | 1.1          | 6          | 1.0          | 63          | 0.8          | 66          | 1.1          | 2          | 0.3          | 65          | 0.8          |
| Велосипед            | 138         | 2.2          | 5          | 0.9          | 139         | 1.7          | 124         | 2.0          | 10         | 1.7          | 117         | 1.5          |
| Друго ППС            | 116         | 1.9          | 15         | 2.6          | 143         | 1.8          | 115         | 1.8          | 9          | 1.6          | 125         | 1.6          |

## 27. Пътнотранспортни произшествия, загинали и ранени по вина на първите водачи на пътни превозни средства, употребили алкохол, по вид на нарушението (само първо нарушение)

| Вид на ПТП                         | 2018       |              |           |              |            |              | 2019       |              |           |              |            |              |
|------------------------------------|------------|--------------|-----------|--------------|------------|--------------|------------|--------------|-----------|--------------|------------|--------------|
|                                    | ППП        |              | загинали  |              | ранени     |              | ППП        |              | загинали  |              | ранени     |              |
|                                    | брой       | %            | брой      | %            | брой       | %            | брой       | %            | брой      | %            | брой       | %            |
| <b>Общо</b>                        | <b>355</b> | <b>100.0</b> | <b>33</b> | <b>100.0</b> | <b>446</b> | <b>100.0</b> | <b>342</b> | <b>100.0</b> | <b>35</b> | <b>100.0</b> | <b>418</b> | <b>100.0</b> |
| Сблъскване между МПС               | 53         | 14.9         | 4         | 12.1         | 76         | 17.0         | 45         | 13.2         | 7         | 20.0         | 73         | 17.5         |
| Сблъскване на МПС и влак           | -          | -            | -         | -            | -          | -            | -          | -            | -         | -            | -          | -            |
| Блъскане в движещо се отпред МПС   | 28         | 7.9          | 1         | 3.0          | 45         | 10.1         | 29         | 8.5          | 4         | 11.4         | 37         | 8.9          |
| Блъскане в спряло МПС              | 18         | 5.1          | -         | -            | 28         | 6.3          | 19         | 5.5          | -         | -            | 26         | 6.2          |
| Преобръщане на МПС на пътя         | 9          | 2.5          | 1         | 3.0          | 9          | 2.0          | 15         | 4.4          | -         | -            | 15         | 3.6          |
| Преобръщане на МПС извън пътя      | 35         | 9.9          | 3         | 9.1          | 40         | 9.0          | 38         | 11.1         | 7         | 20.0         | 40         | 9.6          |
| Блъскане в препятствие на пътя     | 1          | 0.3          | -         | -            | 1          | 0.2          | -          | -            | -         | -            | -          | -            |
| Блъскане в скат                    | 9          | 2.5          | 2         | 6.1          | 7          | 1.6          | 13         | 3.8          | 1         | 2.9          | 14         | 3.3          |
| Блъскане в дърво                   | 48         | 13.5         | 7         | 21.2         | 60         | 13.5         | 43         | 12.6         | 6         | 17.1         | 54         | 12.9         |
| Блъскане в стълб                   | 20         | 5.6          | 3         | 9.1          | 23         | 5.2          | 15         | 4.4          | -         | -            | 18         | 4.3          |
| Блъскане в предпазна ограда        | 17         | 4.8          | -         | -            | 21         | 4.7          | 22         | 6.4          | 1         | 2.9          | 26         | 6.2          |
| Блъскане на пешеходец              | 33         | 9.3          | 6         | 18.2         | 38         | 8.5          | 25         | 7.3          | 5         | 14.3         | 23         | 5.5          |
| Блъскане на велосипедист           | 9          | 2.5          | 1         | 3.0          | 8          | 1.8          | 11         | 3.2          | -         | -            | 11         | 2.6          |
| Блъскане на каруца                 | 9          | 2.5          | 1         | 3.1          | 13         | 2.9          | 4          | 1.2          | 2         | 5.7          | 2          | 0.5          |
| Блъскане на лице, работещо на пътя | 1          | 0.4          | -         | -            | 1          | 0.2          | -          | -            | -         | -            | -          | -            |
| Друг вид                           | 65         | 18.3         | 4         | 12.1         | 76         | 17.0         | 63         | 18.4         | 2         | 5.7          | 79         | 18.9         |

## 28. Пътнотранспортни произшествия през 2019 г., загинали и ранени по вина на употребили алкохол първи водачи с лични пътни превозни средства по вид на нарушението

|                                    | ПТП        |              | Загинали  |              | Ранени     |              |
|------------------------------------|------------|--------------|-----------|--------------|------------|--------------|
|                                    | брой       | %            | брой      | %            | брой       | %            |
| <b>Общо</b>                        | <b>165</b> | <b>100.0</b> | <b>21</b> | <b>100.0</b> | <b>200</b> | <b>100.0</b> |
| Сблъскване между МПС               | 22         | 13.3         | 5         | 23.8         | 35         | 17.5         |
| Сблъскване на МПС и влак           | -          | -            | -         | -            | -          | -            |
| Блъскане в движещо се отпред МПС   | 12         | 7.3          | 1         | 4.8          | 14         | 7.0          |
| Блъскане в спряло МПС              | 10         | 6.1          | -         | -            | 14         | 7.0          |
| Преобръщане на МПС на пътя         | 8          | 4.8          | -         | -            | 8          | 4.0          |
| Преобръщане на МПС извън пътя      | 18         | 10.9         | 5         | 23.8         | 17         | 8.5          |
| Блъскане в препятствие на пътя     | 1          | 0.6          | -         | -            | 1          | 0.5          |
| Блъскане в скат                    | 3          | 1.8          | -         | -            | 3          | 1.5          |
| Блъскане в дърво                   | 20         | 12.1         | 3         | 14.3         | 24         | 12.0         |
| Блъскане в стълб                   | 8          | 4.8          | -         | -            | 11         | 5.5          |
| Блъскане в предпазна ограда        | 10         | 6.1          | 1         | 4.8          | 11         | 5.5          |
| Блъскане на пешеходец              | 14         | 8.5          | 3         | 14.3         | 14         | 7.0          |
| Блъскане на велосипедист           | 6          | 3.6          | -         | -            | 6          | 3.0          |
| Блъскане на каруца                 | 3          | 1.8          | 1         | 4.8          | 2          | 1.0          |
| Блъскане на лице, работещо на пътя | -          | -            | -         | -            | -          | -            |
| Друг вид                           | 30         | 18.2         | 2         | 9.5          | 40         | 20.0         |



29. Пътнотранспортни произшествия, загинали и ранени през 2019 г. по вина на употребили алкохол първи водачи с лични пътни превозни средства по вид на пътното превозно средство

| Вид на ППС        | ППП        | Загинали  | Ранени     |
|-------------------|------------|-----------|------------|
| <b>Общо</b>       | <b>165</b> | <b>21</b> | <b>200</b> |
| Лек автомобил     | 124        | 16        | 157        |
| Товарен автомобил | 3          | 1         | 3          |
| Мотоциклет        | 8          | 2         | 9          |
| Мотопед           | 5          | -         | 5          |
| Велосипед         | 16         | 1         | 17         |
| Друго ППС         | 9          | 1         | 9          |

30. Загинали и ранени пътници при пътнотранспортни произшествия през 2019 г. по възраст и вид на пътното превозно средство

(Брой)

| Възраст<br>(в навършени<br>години) | Общо       |             | Вид на ППС    |             |                      |            |                         |          |                        |           |          |            |          |        |
|------------------------------------|------------|-------------|---------------|-------------|----------------------|------------|-------------------------|----------|------------------------|-----------|----------|------------|----------|--------|
|                                    |            |             | лек автомобил |             | товарен<br>автомобил |            | влекач с<br>полуремарке |          | специален<br>автомобил |           | автобус  |            | автоvlak |        |
|                                    | загинали   | ранени      | загинали      | ранени      | загинали             | ранени     | загинали                | ранени   | загинали               | ранени    | загинали | ранени     | загинали | ранени |
| <b>Общо</b>                        | <b>142</b> | <b>3066</b> | <b>129</b>    | <b>2553</b> | <b>6</b>             | <b>125</b> | -                       | <b>2</b> | <b>1</b>               | <b>17</b> | <b>2</b> | <b>236</b> | -        | -      |
| Под 6                              | 7          | 141         | 7             | 130         | -                    | 3          | -                       | -        | -                      | -         | -        | 1          | -        | -      |
| От 6 до 9                          | 3          | 129         | 3             | 117         | -                    | 5          | -                       | -        | -                      | 1         | -        | 2          | -        | -      |
| От 10 до 14                        | 3          | 142         | 3             | 120         | -                    | 3          | -                       | -        | -                      | -         | -        | 12         | -        | -      |
| От 15 до 17                        | 7          | 200         | 7             | 169         | -                    | 2          | -                       | -        | -                      | 1         | -        | 7          | -        | -      |
| От 18 до 20                        | 20         | 330         | 20            | 301         | -                    | 9          | -                       | -        | -                      | 1         | -        | 6          | -        | -      |
| От 21 до 24                        | 5          | 230         | 4             | 209         | -                    | 9          | -                       | -        | -                      | 1         | -        | -          | -        | -      |
| От 25 до 64                        | 66         | 1491        | 56            | 1228        | 6                    | 90         | -                       | 2        | -                      | 11        | 1        | 114        | -        | -      |
| 65 и повече                        | 31         | 403         | 29            | 279         | -                    | 4          | -                       | -        | 1                      | 2         | 1        | 94         | -        | -      |

30. Загинали и ранени пътници при пътнотранспортни произшествия през 2019 г. по възраст и вид на пътното превозно средство

(Продължение и край)

(Брой)

| Възраст<br>(в навършени<br>години) | Вид на ППС |           |           |           |            |           |          |          |           |          |           |           |
|------------------------------------|------------|-----------|-----------|-----------|------------|-----------|----------|----------|-----------|----------|-----------|-----------|
|                                    | трамвай    |           | тролейбус |           | мотоциклет |           | мотопед  |          | велосипед |          | друго ППС |           |
|                                    | загинали   | ранени    | загинали  | ранени    | загинали   | ранени    | загинали | ранени   | загинали  | ранени   | загинали  | ранени    |
| <b>Общо</b>                        | -          | <b>10</b> | -         | <b>19</b> | <b>3</b>   | <b>57</b> | -        | <b>4</b> | -         | <b>4</b> | <b>1</b>  | <b>39</b> |
| Под 6                              | -          | -         | -         | -         | -          | 3         | -        | -        | -         | 1        | -         | 3         |
| От 6 до 9                          | -          | -         | -         | 1         | -          | 1         | -        | -        | -         | -        | -         | 2         |
| От 10 до 14                        | -          | -         | -         | -         | -          | 2         | -        | -        | -         | 2        | -         | 3         |
| От 15 до 17                        | -          | -         | -         | -         | -          | 13        | -        | 3        | -         | -        | -         | 5         |
| От 18 до 20                        | -          | -         | -         | -         | -          | 11        | -        | -        | -         | -        | -         | 2         |
| От 21 до 24                        | -          | -         | -         | -         | 1          | 11        | -        | -        | -         | -        | -         | -         |
| От 25 до 64                        | -          | 2         | -         | 10        | 2          | 15        | -        | 1        | -         | 1        | 1         | 17        |
| 65 и повече                        | -          | 8         | -         | 8         | -          | 1         | -        | -        | -         | -        | -         | 7         |

## 31. Пътнотранспортни произшествия, загинали и ранени през 2019 г. в населените и извън населените места по вид на пътният участък

| Области               | Общо        |            |             | В населените места |              |            |              |             |              | Извън населени места |              |            |              |             |              |
|-----------------------|-------------|------------|-------------|--------------------|--------------|------------|--------------|-------------|--------------|----------------------|--------------|------------|--------------|-------------|--------------|
|                       | ПТП         | загинали   | ранени      | ПТП                |              | загинали   |              | ранени      |              | ПТП                  |              | загинали   |              | ранени      |              |
|                       | брой        |            |             | брой               | %            | брой       | %            | брой        | %            | брой                 | %            | брой       | %            | брой        | %            |
| <b>Общо</b>           | <b>6730</b> | <b>628</b> | <b>8499</b> | <b>4174</b>        | <b>100.0</b> | <b>232</b> | <b>100.0</b> | <b>4796</b> | <b>100.0</b> | <b>2556</b>          | <b>100.0</b> | <b>396</b> | <b>100.0</b> | <b>3703</b> | <b>100.0</b> |
| Пътен уличен участък  | 2662        | 272        | 3440        | 1422               | 34.1         | 88         | 37.9         | 1613        | 33.6         | 1240                 | 48.5         | 184        | 46.5         | 1827        | 49.3         |
| Кръстовище            | 1779        | 82         | 2238        | 1571               | 37.6         | 58         | 25.0         | 1870        | 39.0         | 208                  | 8.1          | 24         | 6.1          | 368         | 9.9          |
| Пътен възел           | 214         | 25         | 282         | 66                 | 1.6          | 5          | 2.2          | 76          | 1.6          | 148                  | 5.8          | 20         | 5            | 206         | 5.6          |
| Мост                  | 58          | 7          | 82          | 27                 | 0.7          | 2          | 0.9          | 37          | 0.8          | 31                   | 1.2          | 5          | 1.3          | 45          | 1.2          |
| Тунел                 | 6           | -          | 6           | 2                  | 0.1          | -          | -            | 2           | 0.0          | 4                    | 0.2          | -          | -            | 4           | 0.1          |
| Жп прелез не охраняем | 9           | 1          | 16          | 2                  | 0.1          | -          | -            | 3           | 0.1          | 7                    | 0.3          | 1          | 0.2          | 13          | 0.4          |
| Жп прелез охраняем    | 8           | 2          | 9           | 8                  | 0.2          | 2          | 0.9          | 9           | 0.2          | -                    | -            | -          | -            | -           | -            |
| Подлез                | 1           | -          | 1           | -                  | -            | -          | -            | -           | -            | 1                    | 0.0          | -          | -            | 1           | 0.0          |
| Надлез                | 24          | 5          | 42          | 10                 | 0.2          | -          | -            | 18          | 0.4          | 14                   | 0.6          | 5          | 1.3          | 24          | 0.7          |
| Паркинг охраняем      | 2           | -          | 2           | 2                  | 0.0          | -          | -            | 2           | 0.0          | -                    | -            | -          | -            | -           | -            |
| Паркинг не охраняем   | 6           | 1          | 5           | 6                  | 0.1          | 1          | 0.4          | 5           | 0.1          | -                    | -            | -          | -            | -           | -            |
| Паркинг крайпътен     | 3           | -          | 4           | 1                  | 0.0          | -          | -            | 1           | 0.0          | 2                    | 0.1          | -          | -            | 3           | 0.1          |
| Паркинг друг вид      | 64          | 4          | 62          | 63                 | 1.5          | 4          | 1.7          | 61          | 1.3          | 1                    | 0.0          | -          | -            | 1           | 0.0          |
| Друго място           | 1894        | 229        | 2310        | 994                | 23.8         | 72         | 31.0         | 1099        | 22.9         | 900                  | 35.2         | 157        | 39.6         | 1211        | 32.7         |

## 32. Пътнотранспортни произшествия, загинали и ранени през 2019 г. по дни от седмицата и области

(Брой)

| Области         | Общо        |            |             | Понеделник |           |             | Вторник    |           |             | Сряда      |           |             |
|-----------------|-------------|------------|-------------|------------|-----------|-------------|------------|-----------|-------------|------------|-----------|-------------|
|                 | ППП         | загинали   | ранени      | ППП        | загинали  | ранени      | ППП        | загинали  | ранени      | ППП        | загинали  | ранени      |
| <b>Общо</b>     | <b>6730</b> | <b>628</b> | <b>8499</b> | <b>970</b> | <b>94</b> | <b>1203</b> | <b>998</b> | <b>73</b> | <b>1223</b> | <b>923</b> | <b>77</b> | <b>1123</b> |
| Благоевград     | 312         | 18         | 398         | 46         | -         | 53          | 44         | 4         | 64          | 42         | 4         | 56          |
| Бургас          | 436         | 29         | 551         | 63         | 2         | 92          | 66         | 3         | 77          | 60         | 5         | 69          |
| Варна           | 667         | 46         | 865         | 89         | 7         | 114         | 103        | 6         | 124         | 93         | 5         | 110         |
| Велико Търново  | 240         | 21         | 350         | 44         | 3         | 55          | 30         | 8         | 30          | 39         | 3         | 54          |
| Видин           | 81          | 7          | 102         | 7          | -         | 10          | 13         | 1         | 14          | 12         | 3         | 15          |
| Враца           | 163         | 18         | 183         | 20         | 1         | 25          | 25         | -         | 30          | 24         | 1         | 24          |
| Габрово         | 109         | 6          | 115         | 16         | 1         | 17          | 21         | 1         | 21          | 11         | 1         | 10          |
| Добрич          | 130         | 10         | 166         | 19         | -         | 25          | 20         | -         | 24          | 26         | 2         | 31          |
| Кърджали        | 154         | 8          | 196         | 22         | 1         | 35          | 25         | 1         | 31          | 17         | 1         | 19          |
| Кюстендил       | 97          | 17         | 101         | 14         | -         | 21          | 15         | 3         | 14          | 10         | 2         | 11          |
| Ловеч           | 227         | 26         | 339         | 34         | 4         | 50          | 26         | 3         | 35          | 38         | 1         | 51          |
| Монтана         | 175         | 18         | 226         | 18         | 3         | 23          | 32         | 2         | 42          | 20         | 1         | 20          |
| Пазарджик       | 247         | 23         | 329         | 42         | 7         | 54          | 35         | 3         | 44          | 34         | 3         | 41          |
| Перник          | 68          | 14         | 82          | 9          | 3         | 9           | 5          | -         | 5           | 14         | 1         | 21          |
| Плевен          | 218         | 18         | 270         | 40         | 2         | 46          | 32         | -         | 44          | 24         | -         | 31          |
| Пловдив         | 850         | 62         | 1103        | 118        | 6         | 142         | 133        | 4         | 165         | 110        | 10        | 144         |
| Разград         | 113         | 11         | 149         | 19         | 1         | 27          | 8          | -         | 11          | 16         | 2         | 21          |
| Русе            | 337         | 19         | 427         | 52         | 7         | 57          | 53         | 2         | 74          | 42         | 3         | 54          |
| Силистра        | 112         | 17         | 140         | 17         | 3         | 16          | 13         | 2         | 21          | 16         | 2         | 25          |
| Сливен          | 132         | 19         | 164         | 22         | 4         | 27          | 7          | -         | 9           | 14         | 2         | 13          |
| Смолян          | 75          | 4          | 106         | 8          | -         | 12          | 16         | -         | 19          | 12         | 3         | 17          |
| София           | 177         | 41         | 194         | 19         | 9         | 14          | 23         | 4         | 26          | 14         | 4         | 13          |
| София (столица) | 759         | 75         | 879         | 113        | 14        | 127         | 122        | 15        | 130         | 120        | 9         | 135         |
| Стара Загора    | 353         | 35         | 472         | 51         | 11        | 70          | 65         | 4         | 87          | 41         | 1         | 56          |
| Търговище       | 55          | 18         | 62          | 8          | -         | 10          | 4          | -         | 5           | 9          | 4         | 7           |
| Хасково         | 225         | 14         | 285         | 26         | 2         | 31          | 36         | 2         | 45          | 39         | -         | 44          |
| Шумен           | 148         | 17         | 175         | 22         | 1         | 30          | 17         | 3         | 19          | 16         | 1         | 21          |
| Ямбол           | 70          | 17         | 70          | 12         | 2         | 11          | 9          | 2         | 13          | 10         | 3         | 10          |

## 32. Пътнотранспортни произшествия, загинали и ранени през 2019 г. по дни от седмицата и области

(Продължение и край)

(Брой)

| Области         | Четвъртък   |           |             | Петък       |           |             | Събота     |           |             | Неделя     |            |             |
|-----------------|-------------|-----------|-------------|-------------|-----------|-------------|------------|-----------|-------------|------------|------------|-------------|
|                 | ППП         | загинали  | ранени      | ППП         | загинали  | ранени      | ППП        | загинали  | ранени      | ППП        | загинали   | ранени      |
| <b>Общо</b>     | <b>1010</b> | <b>95</b> | <b>1284</b> | <b>1072</b> | <b>98</b> | <b>1318</b> | <b>927</b> | <b>78</b> | <b>1230</b> | <b>830</b> | <b>113</b> | <b>1118</b> |
| Благоевград     | 50          | 2         | 64          | 47          | 2         | 58          | 43         | 4         | 53          | 40         | 2          | 50          |
| Бургас          | 67          | 6         | 81          | 86          | 8         | 106         | 44         | 3         | 58          | 50         | 2          | 68          |
| Варна           | 108         | 10        | 142         | 83          | 1         | 107         | 124        | 7         | 168         | 67         | 10         | 100         |
| Велико Търново  | 36          | 2         | 50          | 32          | 3         | 57          | 30         | 2         | 56          | 29         | -          | 48          |
| Видин           | 18          | 1         | 24          | 9           | -         | 10          | 13         | -         | 15          | 9          | 2          | 14          |
| Враца           | 31          | 7         | 39          | 28          | 5         | 25          | 19         | 4         | 20          | 16         | -          | 20          |
| Габрово         | 19          | 1         | 21          | 10          | 1         | 10          | 14         | -         | 19          | 18         | 1          | 17          |
| Добрич          | 12          | 1         | 19          | 25          | 3         | 30          | 13         | 1         | 14          | 15         | 3          | 23          |
| Кърджали        | 19          | -         | 19          | 23          | 3         | 27          | 24         | -         | 26          | 24         | 2          | 39          |
| Кюстендил       | 14          | 2         | 14          | 13          | 6         | 11          | 24         | 2         | 23          | 7          | 2          | 7           |
| Ловеч           | 36          | 6         | 57          | 39          | 6         | 51          | 32         | 3         | 59          | 22         | 3          | 36          |
| Монтана         | 22          | 2         | 32          | 28          | 2         | 36          | 28         | -         | 38          | 27         | 8          | 35          |
| Пазарджик       | 37          | 1         | 47          | 33          | 1         | 43          | 29         | 1         | 51          | 37         | 7          | 49          |
| Перник          | 8           | 1         | 8           | 9           | 2         | 7           | 11         | 3         | 12          | 12         | 4          | 20          |
| Плевен          | 29          | 4         | 34          | 42          | 5         | 55          | 29         | 4         | 35          | 22         | 3          | 25          |
| Пловдив         | 136         | 4         | 184         | 143         | 7         | 178         | 100        | 11        | 126         | 110        | 20         | 164         |
| Разград         | 20          | 1         | 25          | 23          | 2         | 30          | 15         | 1         | 22          | 12         | 4          | 13          |
| Русе            | 44          | 1         | 54          | 55          | 4         | 59          | 47         | 1         | 67          | 44         | 1          | 62          |
| Силистра        | 21          | 7         | 22          | 20          | 2         | 24          | 16         | 1         | 21          | 9          | -          | 11          |
| Сливен          | 17          | 2         | 24          | 30          | 5         | 38          | 24         | 5         | 29          | 18         | 1          | 24          |
| Смолян          | 10          | 1         | 15          | 10          | -         | 11          | 10         | -         | 19          | 9          | -          | 13          |
| София           | 22          | 8         | 18          | 23          | 4         | 25          | 37         | 5         | 52          | 39         | 7          | 46          |
| София (столица) | 127         | 7         | 158         | 126         | 10        | 143         | 79         | 9         | 103         | 72         | 11         | 83          |
| Стара Загора    | 36          | 5         | 46          | 53          | 5         | 71          | 55         | 3         | 73          | 52         | 6          | 69          |
| Търговище       | 9           | 4         | 19          | 9           | 2         | 8           | 9          | 1         | 9           | 7          | 7          | 4           |
| Хасково         | 29          | 2         | 37          | 35          | 3         | 55          | 32         | 3         | 34          | 28         | 2          | 39          |
| Шумен           | 23          | 2         | 22          | 30          | 6         | 34          | 16         | 2         | 20          | 24         | 2          | 29          |
| Ямбол           | 10          | 5         | 9           | 8           | -         | 9           | 10         | 2         | 8           | 11         | 3          | 10          |



## 33. Пътнотранспортни произшествия, загинали и ранени през 2019 г. според осветеността на пътя

| Осветеност на пътя | ПТП         | Загинали   | Ранени      |
|--------------------|-------------|------------|-------------|
| <b>Общо</b>        | <b>6730</b> | <b>628</b> | <b>8499</b> |
| Дневна             | 4894        | 375        | 6193        |
| Сумрак             | 202         | 24         | 269         |
| Тъмнина            | 801         | 158        | 1046        |
| Изкуствена         | 833         | 71         | 991         |

## 34. Пътнотранспортни произшествия, загинали и ранени през 2019 г. по вина на чуждестранни водачи, разпределени по страни

| Страни                        | ПТП        | Загинали  | Ранени     |
|-------------------------------|------------|-----------|------------|
| <b>Общо</b>                   | <b>185</b> | <b>29</b> | <b>245</b> |
| Беларус                       | 2          | -         | 3          |
| Белгия                        | 2          | -         | 2          |
| Германия                      | 12         | 4         | 14         |
| Грузия                        | 3          | -         | 5          |
| Гърция                        | 11         | 1         | 14         |
| Естония                       | 1          | -         | 1          |
| Израел                        | 1          | -         | 3          |
| Индия                         | 1          | -         | 1          |
| Италия                        | 3          | -         | 3          |
| Китай                         | 1          | -         | 1          |
| Колумбия                      | 1          | -         | 2          |
| Косово                        | 1          | 2         | -          |
| Кувейт                        | 1          | -         | 3          |
| Ливан                         | 1          | -         | 1          |
| Молдова                       | 5          | -         | 7          |
| Нидерландия                   | 4          | -         | 7          |
| Нидерландски Антилски острови | 1          | -         | 1          |
| Норвегия                      | 1          | -         | 2          |
| Обединено кралство            | 9          | -         | 9          |
| Полша                         | 1          | -         | 1          |
| Република Северна Македония   | 7          | -         | 9          |
| Румъния                       | 38         | 3         | 48         |
| Руска федерация               | 11         | -         | 13         |
| Сирия                         | 1          | -         | 2          |
| Словения                      | 1          | -         | 1          |
| Сърбия                        | 7          | 3         | 10         |
| Турция                        | 37         | 9         | 51         |
| Украйна                       | 11         | 5         | 18         |
| Унгария                       | 2          | 1         | 1          |
| Франция                       | 5          | -         | 8          |
| Хърватия                      | 1          | -         | 1          |
| Швеция                        | 2          | 1         | 3          |

## 35. Загинали и ранени лица по вина на водачи през 2019 г. по месеци и по вид на пътното превозно средство на виновния водач

(Брой)

| Месеци      | Общо       |             | Вид на ППС    |             |                   |            |                       |            |                     |           |          |            |          |          |
|-------------|------------|-------------|---------------|-------------|-------------------|------------|-----------------------|------------|---------------------|-----------|----------|------------|----------|----------|
|             |            |             | лек автомобил |             | товарен автомобил |            | влекач с полуреамарке |            | специален автомобил |           | автобус  |            | автоvlak |          |
|             | загинали   | ранени      | загинали      | ранени      | загинали          | ранени     | загинали              | ранени     | загинали            | ранени    | загинали | ранени     | загинали | ранени   |
| <b>Общо</b> | <b>581</b> | <b>8007</b> | <b>431</b>    | <b>6301</b> | <b>45</b>         | <b>643</b> | <b>28</b>             | <b>147</b> | <b>7</b>            | <b>56</b> | <b>9</b> | <b>224</b> | -        | <b>1</b> |
| Януари      | 33         | 527         | 23            | 443         | 3                 | 55         | 3                     | 7          | -                   | 2         | 1        | 10         | -        | -        |
| Февруари    | 28         | 429         | 19            | 339         | 3                 | 40         | 2                     | 15         | 2                   | 4         | -        | 12         | -        | -        |
| Март        | 39         | 559         | 32            | 450         | 1                 | 35         | -                     | 6          | -                   | 4         | -        | 16         | -        | -        |
| Април       | 32         | 532         | 24            | 388         | 2                 | 38         | 3                     | 10         | -                   | 5         | 1        | 32         | -        | 1        |
| Май         | 42         | 640         | 30            | 479         | 1                 | 58         | 5                     | 17         | 1                   | 1         | -        | 18         | -        | -        |
| Юни         | 67         | 743         | 52            | 563         | 6                 | 54         | 2                     | 9          | 1                   | 6         | -        | 26         | -        | -        |
| Юли         | 59         | 803         | 40            | 614         | 8                 | 73         | 4                     | 18         | 1                   | 4         | 1        | 11         | -        | -        |
| Август      | 64         | 951         | 53            | 753         | 2                 | 70         | 1                     | 6          | -                   | 6         | -        | 17         | -        | -        |
| Септември   | 52         | 817         | 36            | 642         | 4                 | 51         | 1                     | 13         | -                   | 5         | -        | 21         | -        | -        |
| Октомври    | 76         | 694         | 57            | 549         | 7                 | 56         | 6                     | 18         | -                   | 3         | 1        | 17         | -        | -        |
| Ноември     | 47         | 655         | 29            | 527         | 7                 | 58         | -                     | 15         | 2                   | 13        | 3        | 23         | -        | -        |
| Декември    | 42         | 657         | 36            | 554         | 1                 | 55         | 1                     | 13         | -                   | 3         | 2        | 21         | -        | -        |

## 35. Загинали и ранени лица по вина на водачи през 2019 г. по месеци и по вид на пътното превозно средство на виновния водач

(Продължение и край)

(Брой)

| Месеци      | Вид на ППС |           |           |           |            |            |          |           |           |            |           |            |
|-------------|------------|-----------|-----------|-----------|------------|------------|----------|-----------|-----------|------------|-----------|------------|
|             | трамвай    |           | тролейбус |           | мотоциклет |            | мотопед  |           | велосипед |            | друго ППС |            |
|             | загинали   | ранени    | загинали  | ранени    | загинали   | ранени     | загинали | ранени    | загинали  | ранени     | загинали  | ранени     |
| <b>Общо</b> | <b>3</b>   | <b>12</b> | <b>1</b>  | <b>15</b> | <b>36</b>  | <b>301</b> | <b>2</b> | <b>65</b> | <b>10</b> | <b>117</b> | <b>9</b>  | <b>125</b> |
| Януари      | -          | -         | -         | 1         | -          | 2          | -        | -         | 1         | 2          | 2         | 5          |
| Февруари    | -          | -         | 1         | -         | 1          | 5          | -        | 2         | -         | 6          | -         | 6          |
| Март        | 1          | 2         | -         | -         | 3          | 24         | 1        | 3         | -         | 7          | 1         | 12         |
| Април       | -          | -         | -         | 2         | 1          | 34         | 1        | 5         | -         | 6          | -         | 11         |
| Май         | -          | 3         | -         | -         | 3          | 35         | -        | 9         | 2         | 11         | -         | 9          |
| Юни         | -          | 2         | -         | 2         | 6          | 42         | -        | 7         | -         | 16         | -         | 16         |
| Юли         | -          | -         | -         | 2         | 4          | 36         | -        | 15        | 1         | 21         | -         | 9          |
| Август      | 1          | 1         | -         | 1         | 5          | 44         | -        | 16        | 1         | 18         | 1         | 19         |
| Септември   | -          | -         | -         | 1         | 9          | 48         | -        | 3         | 1         | 19         | 1         | 14         |
| Октомври    | 1          | 1         | -         | 3         | 3          | 25         | -        | 3         | -         | 5          | 1         | 14         |
| Ноември     | -          | 1         | -         | 3         | -          | 5          | -        | 2         | 3         | 4          | 3         | 4          |
| Декември    | -          | 2         | -         | -         | 1          | 1          | -        | -         | 1         | 2          | -         | 6          |

## 36. Пътнотранспортни произшествия, загинали и ранени през 2019 г. по статистически зони, статистически райони, области и общини

| Статистически зони<br>Статистически райони<br>Области<br>Общини | (Брой)      |            |             | Статистически зони<br>Статистически райони<br>Области<br>Общини | (Брой)     |           |             |
|---|-------------|------------|-------------|---|------------|-----------|-------------|
|   | ППП         | Загинали   | Ранени      |   | ППП        | Загинали  | Ранени      |
| <b>Общо за страната</b>   | <b>6730</b> | <b>628</b> | <b>8499</b> | Брусарци  | 2          | 2         | 1           |
| <i>Северна и Югоизточна България</i>                            | 3766        | 352        | 4826        | Вълчедръм   | 10         | 1         | 10          |
| <b>Северозападен район</b>                                      | <b>864</b>  | <b>87</b>  | <b>1120</b> | Вършец  | 8          | -         | 10          |
| <b>Видин</b>  | <b>81</b>   | <b>7</b>   | <b>102</b>  | Георги Дамяново   | 5          | -         | 6           |
| Белоградчик   | 2           | -          | 2           | Лом   | 10         | 2         | 12          |
| Брегово   | 1           | -          | 1           | Медковец  | 3          | 1         | 3           |
| Видин   | 58          | 6          | 73          | Монтана   | 108        | 9         | 146         |
| Грамада   | -           | -          | -           | Чипровци  | 2          | -         | 2           |
| Димово  | 13          | 1          | 16          | Якимово   | -          | -         | -           |
| Кула  | 2           | -          | 4           | <b>Плевен</b>   | <b>218</b> | <b>18</b> | <b>270</b>  |
| Макреш  | 1           | -          | 1           | Белене  | 3          | -         | 4           |
| Ново село   | 1           | -          | 1           | Гулянци   | 1          | -         | 1           |
| Ружинци   | 3           | -          | 4           | Долна Митрополия  | 5          | 1         | 6           |
| <b>Враца</b>  | <b>163</b>  | <b>18</b>  | <b>183</b>  | Долни Дъбник  | 17         | 2         | 32          |
| Борован   | 9           | -          | 10          | Искър   | 5          | -         | 5           |
| Бяла Слатина  | 21          | 1          | 23          | Кнежа   | 9          | 1         | 8           |
| Враца   | 79          | 7          | 90          | Левски  | 12         | 3         | 16          |
| Козлодуй  | 8           | 1          | 9           | Никопол   | 2          | -         | 3           |
| Криводол  | 7           | 1          | 6           | Плевен  | 137        | 5         | 160         |
| Мездра  | 18          | 5          | 18          | Пордим  | 5          | 2         | 4           |
| Мизия   | 7           | 1          | 10          | Червен бряг   | 22         | 4         | 31          |
| Оряхово   | 8           | -          | 12          | <b>Северен централен район</b>                                  | <b>911</b> | <b>74</b> | <b>1181</b> |
| Роман   | 3           | -          | 3           | <b>Велико Търново</b>   | <b>240</b> | <b>21</b> | <b>350</b>  |
| Хайредин  | 3           | 2          | 2           | Велико Търново  | 107        | 3         | 154         |
| <b>Ловеч</b>  | <b>227</b>  | <b>26</b>  | <b>339</b>  | Горна Оряховица   | 31         | 3         | 45          |
| Априлци   | 1           | -          | 1           | Елена   | 12         | 3         | 24          |
| Летница   | 9           | 1          | 11          | Златарица   | 4          | 2         | 4           |
| Ловеч   | 74          | 6          | 121         | Лясковец  | 14         | -         | 29          |
| Луковит   | 37          | 7          | 45          | Павликени   | 20         | 3         | 31          |
| Тетевен   | 20          | 3          | 28          | Полски Тръмбеш  | 20         | 4         | 24          |
| Троян   | 32          | 1          | 41          | Свищов  | 24         | 3         | 31          |
| Угърчин   | 29          | 5          | 52          | Стражица  | 8          | -         | 8           |
| Ябланица  | 25          | 3          | 40          | Сухин дол   | -          | -         | -           |
| <b>Монтана</b>  | <b>175</b>  | <b>18</b>  | <b>226</b>  | <b>Габрово</b>  | <b>109</b> | <b>6</b>  | <b>115</b>  |
| Берковица   | 16          | 3          | 24          | Габрово   | 70         | 2         | 78          |
| Бойчиновци  | 11          | -          | 12          | Дряново   | 4          | -         | 4           |

## 36. Пътнотранспортни произшествия, загинали и ранени през 2019 г. по статистически зони, статистически райони, области и общини

| (Продължение)   |             |           |             | (Брой)  |            |            |             |
|---|-------------|-----------|-------------|---|------------|------------|-------------|
| Статистически зони<br>Статистически райони<br>Области<br>Общини | ППП         | Загинали  | Ранени      | Статистически зони<br>Статистически райони<br>Области<br>Общини | ППП        | Загинали   | Ранени      |
| Севлиево  | 31          | 4         | 29          | Долни чифлик  | 22         | 2          | 26          |
| Трявна  | 4           | -         | 4           | Дългопол  | 9          | 3          | 13          |
| <b>Разград</b>  | <b>113</b>  | <b>11</b> | <b>149</b>  | Провадия  | 31         | 1          | 40          |
| Завет   | 4           | -         | 4           | Суворово  | 5          | -          | 7           |
| Исперих   | 10          | 3         | 8           | <b>Добрич</b>   | <b>130</b> | <b>10</b>  | <b>166</b>  |
| Кубрат  | 13          | 1         | 16          | Балчик  | 23         | 3          | 25          |
| Лозница   | 7           | -         | 11          | Генерал Тошево  | 10         | 1          | 15          |
| Разград   | 72          | 5         | 103         | Добрич  | 50         | 3          | 60          |
| Самуил  | 3           | 2         | 3           | Добричка  | 28         | 2          | 40          |
| Цар Калоян  | 4           | -         | 4           | Каварна   | 10         | 1          | 13          |
| <b>Русе</b>   | <b>337</b>  | <b>19</b> | <b>427</b>  | Крушари   | -          | -          | -           |
| Борово  | 13          | -         | 14          | Тервел  | 9          | -          | 13          |
| Бяла  | 31          | 1         | 36          | Шабла   | -          | -          | -           |
| Ветово  | 7           | -         | 12          | <b>Търговище</b>  | <b>55</b>  | <b>18</b>  | <b>62</b>   |
| Две могили  | 9           | 2         | 16          | Антоново  | 5          | 1          | 6           |
| Иваново   | 22          | 1         | 34          | Омуртаг   | 7          | 8          | 8           |
| Русе  | 245         | 13        | 307         | Опака   | 2          | -          | 4           |
| Сливо поле  | 10          | 2         | 8           | Попово  | 14         | 3          | 20          |
| Ценово  | -           | -         | -           | Търговище   | 27         | 6          | 24          |
| <b>Силистра</b>   | <b>112</b>  | <b>17</b> | <b>140</b>  | <b>Шумен</b>  | <b>148</b> | <b>17</b>  | <b>175</b>  |
| Алфатар   | 6           | -         | 8           | Велики Преслав  | 8          | -          | 8           |
| Главиница   | 5           | 1         | 5           | Венец   | 6          | 2          | 6           |
| Дулово  | 26          | 3         | 38          | Върбица   | 4          | -          | 4           |
| Кайнарджа   | 5           | 1         | 6           | Каолиново   | 3          | 1          | 3           |
| Силистра  | 52          | 8         | 61          | Каспичан  | 4          | 1          | 4           |
| Ситово  | 8           | 3         | 11          | Никола Козлево  | 2          | -          | 2           |
| Тутракан  | 10          | 1         | 11          | Нови пазар  | 8          | 1          | 7           |
| <b>Североизточен район</b>                                      | <b>1000</b> | <b>91</b> | <b>1268</b> | Смядово   | 5          | 3          | 6           |
| <b>Варна</b>  | <b>667</b>  | <b>46</b> | <b>865</b>  | Хитрино   | 2          | 2          | -           |
| Аврел   | 19          | -         | 28          | Шумен   | 106        | 7          | 135         |
| Аксаково  | 57          | 7         | 94          | <b>Югоизточен район</b>   | <b>991</b> | <b>100</b> | <b>1257</b> |
| Белослав  | 11          | 3         | 20          | <b>Бургас</b>   | <b>436</b> | <b>29</b>  | <b>551</b>  |
| Бяла  | 6           | 3         | 12          | Айтос   | 32         | 2          | 41          |
| Варна   | 473         | 22        | 556         | Бургас  | 213        | 13         | 253         |
| Ветрино   | 13          | 2         | 17          | Камено  | 9          | 2          | 11          |
| Вълчи дол   | 9           | 2         | 28          | Карнобат  | 36         | 4          | 40          |
| Девня   | 12          | 1         | 24          |   |            |            |             |

## 36. Пътнотранспортни произшествия, загинали и ранени през 2019 г. по статистически зони, статистически райони, области и общини

| (Продължение)   | (Брой)      |            |             | (Продължение)   | (Брой)     |           |            |
|---|-------------|------------|-------------|---|------------|-----------|------------|
| Статистически зони<br>Статистически райони<br>Области<br>Общини | ППП         | Загинали   | Ранени      | Статистически зони<br>Статистически райони<br>Области<br>Общини | ППП        | Загинали  | Ранени     |
| Малко Търново   | 6           | -          | 8           | Гоце Делчев   | 47         | 1         | 59         |
| Несебър   | 52          | 3          | 62          | Гърмен  | 14         | -         | 18         |
| Поморие   | 27          | 1          | 43          | Кресна  | 10         | 1         | 11         |
| Приморско   | 8           | 1          | 9           | Петрич  | 23         | 2         | 22         |
| Руен  | 14          | 1          | 22          | Разлог  | 21         | 2         | 25         |
| Созопол   | 14          | 1          | 28          | Сандански   | 45         | 4         | 75         |
| Средец  | 4           | -          | 4           | Сатовча   | 7          | -         | 8          |
| Сунгурларе  | 14          | 1          | 21          | Симитли   | 27         | 1         | 34         |
| Царево  | 7           | -          | 9           | Струмяни  | 3          | -         | 3          |
| <b>Сливен</b>   | <b>132</b>  | <b>19</b>  | <b>164</b>  | Хаджидимово   | 5          | -         | 6          |
| Котел   | 12          | 2          | 18          | Якоруда   | 6          | 1         | 8          |
| Нова Загора   | 55          | 4          | 76          | <b>Кюстендил</b>  | <b>97</b>  | <b>17</b> | <b>101</b> |
| Сливен  | 60          | 13         | 65          | Бобов дол   | 3          | -         | 4          |
| Твърдица  | 5           | -          | 5           | Бобошево  | 2          | -         | 2          |
| <b>Стара Загора</b>   | <b>353</b>  | <b>35</b>  | <b>472</b>  | Дупница   | 36         | 7         | 32         |
| Братя Даскалови   | 19          | 3          | 28          | Кочериново  | 3          | 4         | 2          |
| Гурково   | 10          | 4          | 10          | Кюстендил   | 43         | 5         | 50         |
| Гълъбово  | 6           | -          | 8           | Невестино   | 3          | -         | 3          |
| Казанлък  | 81          | 10         | 108         | Рила  | 2          | -         | 2          |
| Мъглиж  | 11          | 2          | 20          | Сапарева баня   | 3          | 1         | 4          |
| Николаево   | 5           | 1          | 5           | Трекляно  | 2          | -         | 2          |
| Опан  | 10          | -          | 19          | <b>Перник</b>   | <b>68</b>  | <b>14</b> | <b>82</b>  |
| Павел баня  | 23          | 3          | 28          | Брезник   | 5          | 1         | 7          |
| Раднево   | 16          | 1          | 22          | Земен   | 2          | 1         | 1          |
| Стара Загора  | 153         | 10         | 199         | Ковачевци   | 4          | 1         | 8          |
| Чирпан  | 19          | 1          | 25          | Перник  | 34         | 6         | 38         |
| <b>Ямбол</b>  | <b>70</b>   | <b>17</b>  | <b>70</b>   | Радомир   | 23         | 5         | 28         |
| Болярово  | 2           | -          | 2           | Трън  | -          | -         | -          |
| Елхово  | 10          | 1          | 11          | <b>София</b>  | <b>177</b> | <b>41</b> | <b>194</b> |
| Стралджа  | 12          | 4          | 10          | Антон   | 1          | -         | 1          |
| Тунджа  | 23          | 7          | 24          | Божурище  | 10         | 2         | 8          |
| Ямбол   | 23          | 5          | 23          | Ботевград   | 21         | 9         | 22         |
| <i>Югозападна и Южна централна<br/>България</i>                 | <i>2964</i> | <i>276</i> | <i>3673</i> | Годеч   | 5          | 1         | 4          |
| <b>Югозападен район</b>   | <b>1413</b> | <b>165</b> | <b>1654</b> | Горна Малина  | 3          | -         | 5          |
| <b>Благоевград</b>  | <b>312</b>  | <b>18</b>  | <b>398</b>  | Долна баня  | 1          | -         | 1          |
| Банско  | 18          | -          | 26          | Драгоман  | 2          | 2         | 1          |
| Белица  | 5           | -          | 6           | Елин Пелин  | 24         | 5         | 34         |
| Благоевград   | 81          | 6          | 97          | Етрополе  | 1          | -         | 1          |

## 36. Пътнотранспортни произшествия, загинали и ранени през 2019 г. по статистически зони, статистически райони, области и общини

| (Продължение)               |             |            |             | (Продължение и край) |            |           |            |
|-----------------------------|-------------|------------|-------------|----------------------|------------|-----------|------------|
| Статистически зони          | ПТП         | Загинали   | Ранени      | Статистически зони   | ПТП        | Загинали  | Ранени     |
| Статистически райони        |             |            |             | Статистически райони |            |           |            |
| Области                     |             |            |             | Области              |            |           |            |
| Общини                      |             |            |             | Общини               |            |           |            |
| Златица                     | 2           | 1          | 4           | Калояново            | 18         | 2         | 25         |
| Ихтиман                     | 19          | 2          | 25          | Карлово              | 69         | 8         | 105        |
| Копривщица                  | -           | -          | -           | Кричим               | 2          | -         | 2          |
| Костенец                    | 9           | 5          | 6           | Куклен               | 11         | 2         | 13         |
| Костинброд                  | 24          | 5          | 25          | Лъки                 | 1          | -         | 1          |
| Мирково                     | 1           | -          | 1           | Марица               | 73         | 13        | 96         |
| Пирдоп                      | 2           | -          | 2           | Перущица             | 4          | 1         | 3          |
| Правец                      | 4           | 2          | 3           | Пловдив              | 430        | 12        | 533        |
| Самоков                     | 23          | 2          | 26          | Първомай             | 17         | -         | 26         |
| Своге                       | 18          | 4          | 16          | Раковски             | 39         | 6         | 62         |
| Сливница                    | 7           | 1          | 9           | Родопи               | 44         | 6         | 60         |
| Чавдар                      | -           | -          | -           | Садово               | 14         | -         | 24         |
| Челопеч                     | -           | -          | -           | Сопот                | 11         | -         | 11         |
| <b>София (столица)</b>      | <b>759</b>  | <b>75</b>  | <b>879</b>  | Стамболийски         | 26         | 2         | 30         |
| <b>Южен централен район</b> | <b>1551</b> | <b>111</b> | <b>2019</b> | Съединение           | 11         | 2         | 14         |
| <b>Кърджали</b>             | <b>154</b>  | <b>8</b>   | <b>196</b>  | Хисаря               | 6          | -         | 6          |
| Ардино                      | 2           | -          | 5           | <b>Смолян</b>        | <b>75</b>  | <b>4</b>  | <b>106</b> |
| Джебел                      | 6           | 1          | 10          | Баните               | 2          | -         | 2          |
| Кирково                     | 12          | 1          | 20          | Борино               | 1          | -         | 2          |
| Крумовград                  | 13          | -          | 17          | Девин                | 6          | -         | 10         |
| Кърджали                    | 83          | 2          | 93          | Доспат               | 3          | -         | 5          |
| Момчилград                  | 23          | 4          | 32          | Златоград            | 6          | -         | 8          |
| Черноочене                  | 15          | -          | 19          | Мадан                | 5          | -         | 7          |
| <b>Пазарджик</b>            | <b>247</b>  | <b>23</b>  | <b>329</b>  | Неделино             | 1          | 3         | 1          |
| Батак                       | 5           | -          | 5           | Рудозем              | 2          | -         | 3          |
| Белово                      | 7           | -          | 10          | Смолян               | 34         | 1         | 42         |
| Брацигово                   | 9           | 1          | 13          | Чепеларе             | 15         | -         | 26         |
| Велинград                   | 20          | 1          | 21          | <b>Хасково</b>       | <b>225</b> | <b>14</b> | <b>285</b> |
| Лесичово                    | 10          | -          | 15          | Димитровград         | 37         | 2         | 45         |
| Пазарджик                   | 121         | 14         | 157         | Ивайловград          | 2          | -         | 2          |
| Панагюрище                  | 14          | 3          | 14          | Любимец              | 10         | 2         | 9          |
| Пещера                      | 21          | -          | 28          | Маджарово            | -          | -         | -          |
| Ракитово                    | 6           | -          | 7           | Минерални бани       | 3          | -         | 8          |
| Септември                   | 30          | 3          | 55          | Свиленград           | 10         | 2         | 17         |
| Стрелча                     | 1           | 1          | 1           | Симеоновград         | 9          | 1         | 14         |
| Сърница                     | 3           | -          | 3           | Стамболово           | 9          | 1         | 15         |
| <b>Пловдив</b>              | <b>850</b>  | <b>62</b>  | <b>1103</b> | Тополовград          | 8          | -         | 13         |
| Асеновград                  | 72          | 8          | 89          | Харманли             | 38         | 4         | 48         |
| Брезово                     | 2           | -          | 3           | Хасково              | 99         | 2         | 114        |

ISSN 1312-8450

**ПЪТНОТРАНСПОРТНИ ПРОИЗШЕСТВИЯ  
В РЕПУБЛИКА БЪЛГАРИЯ 2019**

МИНИСТЕРСТВО НА ВЪТРЕШНИТЕ РАБОТИ  
Главна дирекция „Национална полиция“  
Отдел „Пътна полиция“

НАЦИОНАЛЕН СТАТИСТИЧЕСКИ ИНСТИТУТ  
Дирекция „Бизнес статистика и статистика на транспорта“

Автори: М. Ангелова, Д. Мичев,  
Я. Атанасова

Редактор: М. Трифонова

Предпечатна подготовка:  
„Образование и наука“ ЕАД



**ПЪНОТРАНСПОРТНИ ПРОИЗШЕСТВИЯ В  
РЕПУБЛИКА БЪЛГАРИЯ 2019**