

# ПЪТНОТРАНСПОРТНИ ПРОИЗШЕСТВИЯ В РЕПУБЛИКА БЪЛГАРИЯ 2015



**РЕПУБЛИКА БЪЛГАРИЯ**

**МИНИСТЕРСТВО НА ВЪТРЕШНИТЕ РАБОТИ**



**НАЦИОНАЛЕН СТАТИСТИЧЕСКИ ИНСТИТУТ**

**ПЪТНОТРАНСПОРТНИ ПРОИЗШЕСТВИЯ  
В РЕПУБЛИКА БЪЛГАРИЯ 2015**

**СОФИЯ, 2016**

Decorative wavy lines at the bottom of the page, consisting of several overlapping, curved lines that sweep across the width of the page.



## ПРЕДГОВОР

„Пътнотранспортни произшествия в Република България” е ежегодна електронна публикация, съвместно издание на Министерството на вътрешните работи и Националния статистически институт.

Съдържанието на публикацията е в съответствие с определенията, залегнали в Закона за движението по пътищата и Инструкцията на Министерството на вътрешните работи за регистриране, отчитане и анализ на пътнотранспортните произшествия.

Изданието е структурирано в две части:

- Методологични бележки
- Таблици с данни за пътнотранспортните произшествия в страната по:

те произшествия в страната по:

- области и общини
- вид на произшествията
- място на извършване и клас на пътя
- възрастови групи и пол на участниците в движението
- вид и собственост на превозните средства
- основни причини
- месеци
- дни от седмицата и часове от денонощието.

През 2015 г. по пътищата на страната са регистрирани 7 225 тежки пътнотранспортни произшествия, вследствие на които са загинали

708 лица и са ранени 8 971 души. В сравнение с 2014 г. броят на ПТП нараства с 2.9%, този на убитите със 7.3%, а на ранените лица с 3.8%.

Най-голям остава броят на произшествията поради неправилни действия на водачите - 6 967, като 36.4% от тях се дължат на превишена и несъобразена скорост.

От общия брой пътнотранспортни произшествия през 2015 г. с най-голям относителен дял са: блъскане на пешеходец - 27.5%, и сблъскване между МПС - 32.9%.

Броят на убитите при пътнотранспортни произшествия през 2015 г. е най-голям през месеците август и септември - по 76 души, или 10.7% от всички загинали, а най-малък е през февруари - 5.9%.

В рамките на денонощието най-голям брой пътнотранспортни произшествия с фатален край са станали между 18 и 20 часа - 980 произшествия със 104 убити.

През 2015 г. в петъчните дни от седмицата са регистрирани най-много пътнотранспортни произшествия с най-голям брой ранени и убити лица - съответно 15.8% от общия брой на произшествията, 15.3% от всички ранени и 17.7% от всички загинали лица.

## МЕТОДОЛОГИЧНИ БЕЛЕЖКИ

При ползване на данните, публикувани в изданието, трябва да се имат предвид определенията, залегнали в Закона за движението по пътищата и Инструкцията на Министерството на вътрешните работи за регистриране, отчитане и анализ на пътнотранспортните произшествия.

Пътнотранспортно произшествие (ПТП) е събитие, възникнало в процеса на движението на пътно превозно средство (ППС) и предизвикало нараняване или смърт на хора, повреда на пътно превозно средство, път, пътно съоръжение, товар или други материални щети.

В зависимост от последиците пътнотранспортните произшествия се делят на:

- пътнотранспортни произшествия, предизвикали нараняване или смърт на участници в движението

- пътнотранспортни произшествия, в резултат на които има само материални щети (повреда на път, пътни превозни средства, пътни съоръжения, товари, животни и други).

Към пътнотранспортните произшествия не се отнасят:

- трудовете злополуки с трактори, селскостопански, строителни и други самоходни машини, настъпили при изпълнение на основните производствени дейности, за които са предназначени - оран, копане, жътва, ремонт, товаро-разтоварна или друга производствена дейност, в резултат на нарушаване на правилата за техническа безопасност

- пожарите на пътни превозни средства, които не са възникнали в резултат на техническа неизправност или ПТП.

В публикацията не са включени пътнотранспортните произшествия, които са станали:

- в резултат на стихийни бедствия
- в резултат на умишлени действия против живота и здравето на хора, в т.ч. самоубийства, и/или с цел причиняване на материални щети

- само с ППС, участващи в организирани състезания или тренировки

- извън пътната мрежа, както и в райони на предприятия, учреждения, летища, военни подразделения и други охранявани обекти, строителни площадки и участъци, пътни или улични

отсечки, затворени за ремонт

- в резултат на внезапно възникнало влошаване на здравословното състояние на водача на МПС, доказано по безспорен начин от съдебномедицинска експертиза

- само с ППС и бойна техника на въоръжените сили по време на учения или при движение в колона, когато по тяхна вина са пострадали водачи на тези ППС или возещи се в тях лица. Произшествията, настъпили при участието и на други участници в движението, подлежат на отчет независимо от вината.

Според Закона за движението по пътищата:

- Пътно превозно средство е съоръжение, придвижвано по пътя на колела и използвано за превозване на хора и/или товари. Към пътните превозни средства се приравняват трамваите и самоходните машини, когато се придвижват по пътищата.

- Моторно превозно средство е пътно превозно средство, снабдено с двигател за придвижване, с изключение на релсовите превозни средства.

- Загинал при ПТП е всеки човек, който в резултат на произшествието е убит на място или е починал в резултат на нанесените травми до 30 дни след произшествието.

- Ранен при ПТП е всеки човек, който в резултат на произшествието е получил тежка, средна или лека телесна повреда по смисъла на чл. 128, чл. 129 и чл. 130 на Наказателния кодекс (НК).

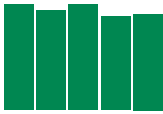
Ранените се подразделят на тежко и леко ранени:

- тежко ранени са лицата, получили наранявания, представляващи по смисъла на НК тежка или средна телесна повреда;

- леко ранени са всички останали по смисъла на чл. 130, ал. 2 от НК.

- Участник в движението е всяко лице, което се намира на пътя и със своето действие или бездействие оказва влияние на движението по пътя. Такива са водачите, пътниците, пешеходците, както и лицата, работещи на пътя.

Разпределението на произшествията, убитите и ранените по възрастови групи отговаря на изискванията на Икономическата комисия за Европа.



## СЪКРАЩЕНИЯ И ЗНАЦИ

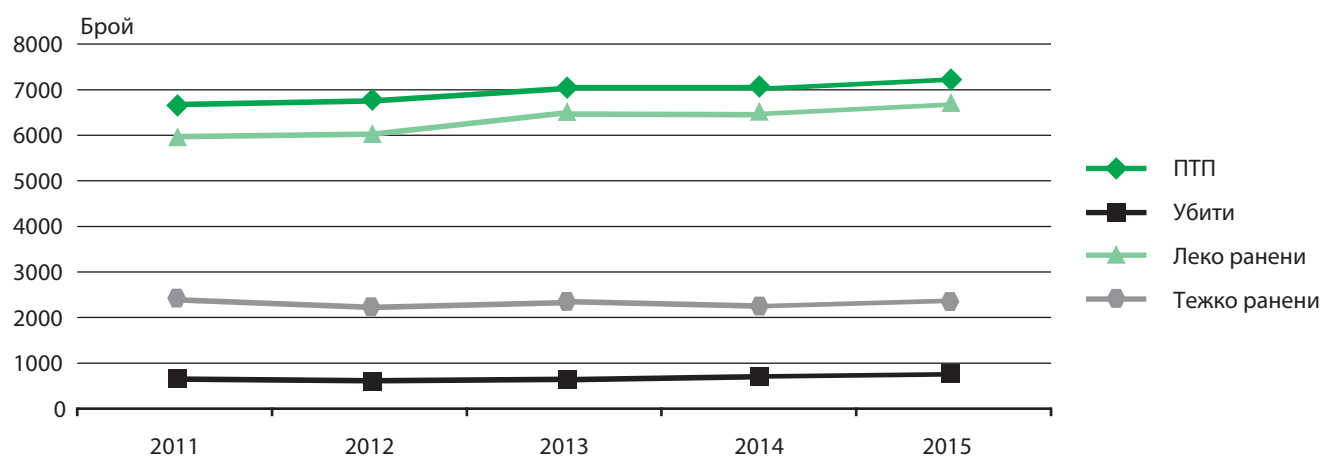
- ПТП - пътнотранспортно произшествие
- ППС - пътно превозно средство
- МПС - моторно превозно средство
- Жп - железопътен
- - няма случай

## 1. Пътнотранспортни произшествия, убити и ранени по области

(Брой)

Области	2014					2015				
	ПТП с наличие на материални щети и пострадали - общо	ПТП с пострадали	убити	леко ранени	тежко ранени	ПТП с наличие на материални щети и пострадали - общо	ПТП с пострадали	убити	леко ранени	тежко ранени
<b>Общо</b>	<b>49266</b>	<b>7018</b>	<b>660</b>	<b>6465</b>	<b>2174</b>	<b>50152</b>	<b>7225</b>	<b>708</b>	<b>6676</b>	<b>2295</b>
Благоевград	1146	300	27	289	105	1354	303	34	289	91
Бургас	2810	469	43	515	61	2731	328	40	317	63
Варна	4256	710	45	692	192	4221	752	60	704	229
Велико Търново	1352	175	15	151	65	1437	211	18	215	64
Видин	496	69	10	54	33	582	88	3	66	33
Враца	973	140	29	126	51	1127	197	18	175	64
Габрово	709	75	16	64	26	720	67	11	59	12
Добрич	376	162	21	184	23	737	147	18	147	30
Кърджали	496	150	7	185	21	516	155	4	177	27
Кюстендил	507	108	16	90	37	569	114	14	113	30
Ловеч	1016	187	23	168	75	920	187	30	174	72
Монтана	703	55	20	31	28	877	82	22	52	28
Пазарджик	985	196	17	168	60	1098	232	32	199	69
Перник	830	84	11	61	37	905	78	6	58	30
Плевен	1758	147	23	109	61	859	219	30	220	88
Пловдив	4305	944	75	930	252	4685	1082	82	1146	271
Разград	404	98	11	78	44	427	117	10	106	38
Русе	1613	357	28	346	118	1730	422	26	375	130
Силистра	119	108	18	108	25	159	118	15	126	28
Сливен	1056	173	14	147	103	1057	134	22	83	79
Смолян	520	72	8	68	21	598	94	8	99	32
София	1723	176	34	99	107	1703	162	35	103	104
София (столица)	16694	1299	57	1052	439	16454	1058	63	854	444
Стара Загора	1649	292	29	315	70	1874	360	48	345	92
Търговище	156	34	23	23	10	124	45	12	28	17
Хасково	1259	273	21	291	42	1286	311	20	346	45
Шумен	978	104	11	85	34	1009	93	16	72	41
Ямбол	377	61	8	36	34	393	69	11	28	44

Фиг. 1. ПТП, убити и ранени



## 2. Пътнотранспортни произшествия, убити и ранени през 2015 г. по вид на произшествията

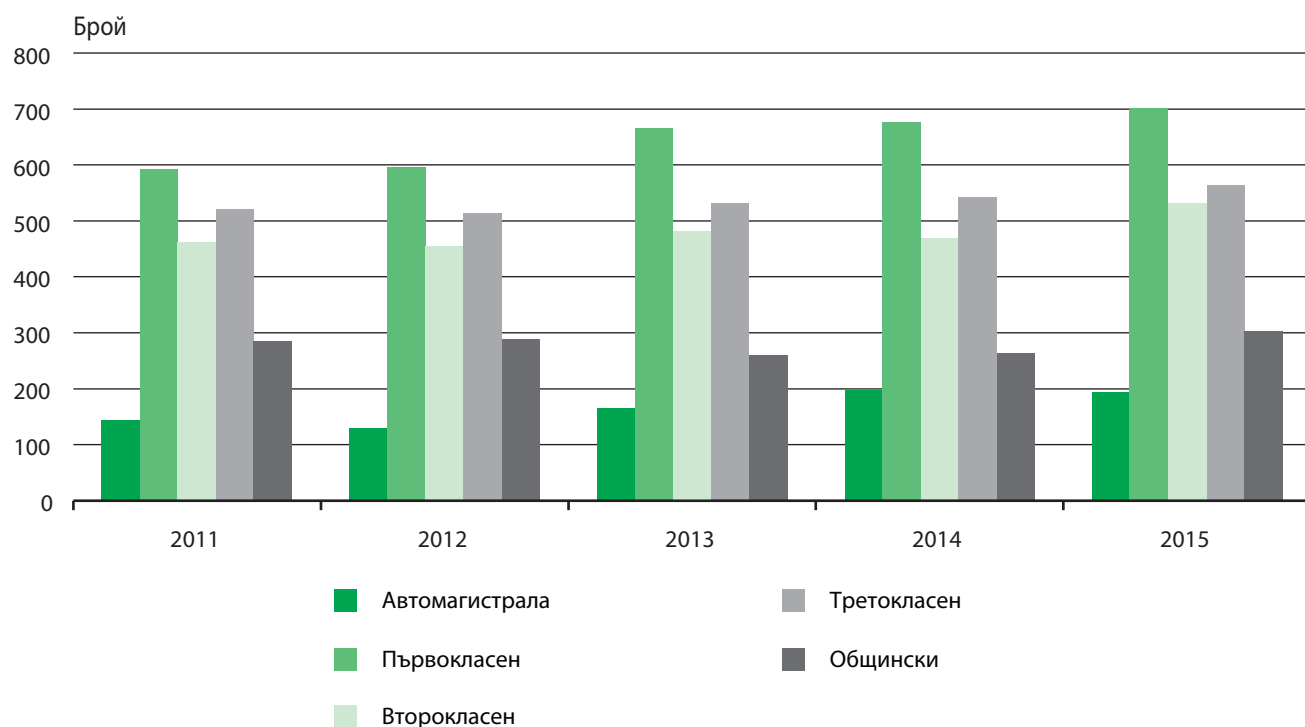
Вид на произшествията	Произшествия		Убити		Ранени	
	брой	%	брой	%	брой	%
<b>Общо</b>	<b>7225</b>	<b>100.0</b>	<b>708</b>	<b>100.0</b>	<b>8971</b>	<b>100.0</b>
Блъскане на пешеходец	1987	27.5	164	23.1	1926	21.5
Блъскане на велосипедист	428	5.9	29	4.1	410	4.6
Блъскане на каруца	47	0.7	4	0.6	65	0.7
Блъскане на животно	29	0.4	-	-	31	0.4
Блъскане на лице, работещо на пътя	4	0.1	-	-	4	0.0
Блъскане на дете с летни кърки, ролер, шейна	3	0.0	-	-	3	0.0
Преобръщане на МПС на пътя	200	2.8	14	2.0	221	2.5
Преобръщане на МПС извън пътя	530	7.3	59	8.3	747	8.3
Блъскане в крайпътното съоръжение	132	1.8	14	2.0	159	1.8
Блъскане в дърво	381	5.3	80	11.3	470	5.2
Блъскане в стълб	193	2.7	26	3.7	224	2.5
Блъскане в предпазна ограда	209	2.9	24	3.4	267	3.0
Блъскане в препятствие на пътя	27	0.4	2	0.3	30	0.3
Блъскане в скат	77	1.1	6	0.8	92	1.0
Блъскане на паркирано ППС	79	1.1	5	0.7	93	1.0
Блъскане в спряло ППС	129	1.8	15	2.1	213	2.4
Сблъскване между МПС косо	575	8.0	28	4.0	834	9.3
Сблъскване между МПС челно	561	7.8	126	17.8	1026	11.5
Сблъскване между МПС отзад	474	6.5	32	4.5	648	7.2
Сблъскване между МПС странично	768	10.6	55	7.8	1079	12.0
Падане на пътник	119	1.6	3	0.4	122	1.4
Блъскане на ППС от влак	10	0.1	2	0.3	12	0.1
Друг вид	263	3.6	20	2.8	295	3.3



## 3. Пътнотранспортни произшествия, убити и ранени извън населените места по клас на пътя

Клас на пътя	2014						2015					
	произшествия		убити		ранени		произшествия		убити		ранени	
	брой	%	брой	%	брой	%	брой	%	брой	%	брой	%
<b>Общо</b>	<b>2143</b>	<b>100.0</b>	<b>409</b>	<b>100.0</b>	<b>3066</b>	<b>100.0</b>	<b>2287</b>	<b>100.0</b>	<b>439</b>	<b>100.0</b>	<b>3235</b>	<b>100.0</b>
Автомагистрала	198	9.2	39	9.5	283	9.2	191	8.4	60	13.7	286	8.8
Първокласен	675	31.5	161	39.4	942	30.7	701	30.7	162	36.9	1044	32.3
Второкласен	468	21.8	68	16.6	690	22.5	529	23.1	82	18.7	753	23.3
Третокласен	541	25.3	94	23.0	781	25.5	565	24.7	90	20.5	767	23.7
Общински	260	12.1	44	10.8	370	12.1	300	13.1	45	10.2	384	11.9
Горски	-	-	-	-	-	-	-	-	-	-	-	-
Селскостопански	-	-	-	-	-	-	-	-	-	-	-	-
Извънпътна мрежа	1	0.1	3	0.7	-	-	1	0.0	-	-	1	0.0

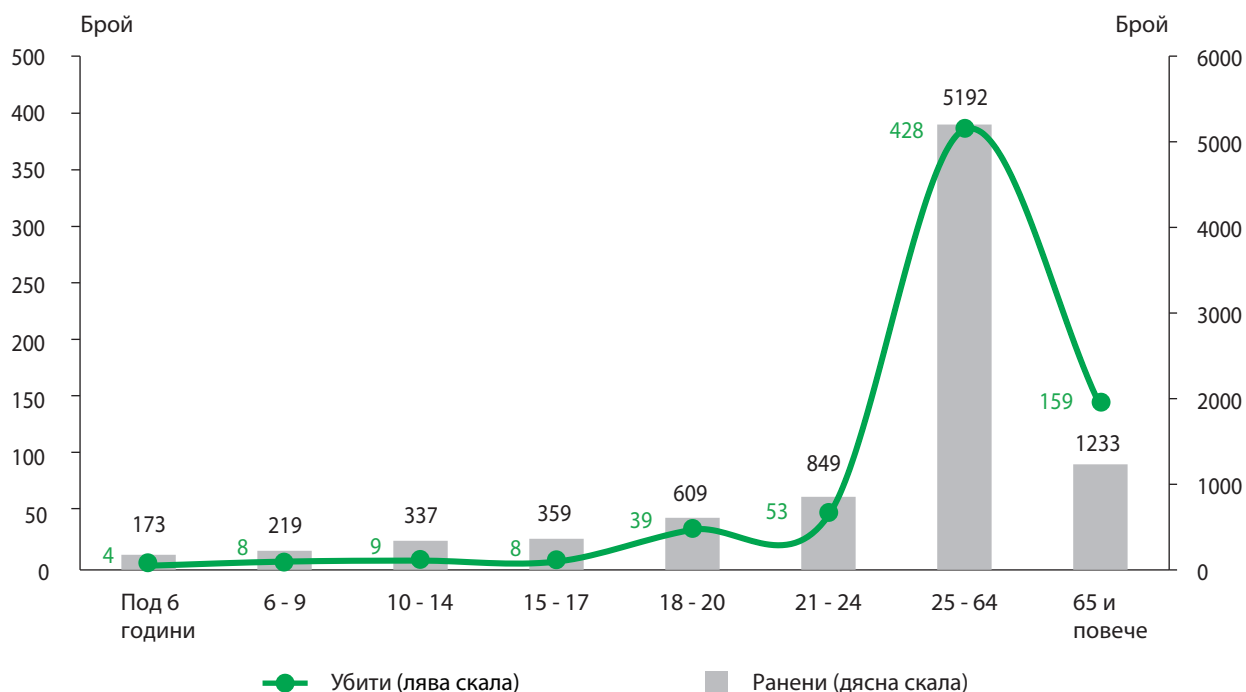
Фиг. 2. ПТП извън населени места по клас на пътя



## 4. Убити и ранени участници в движението през 2015 г. по възрастови групи

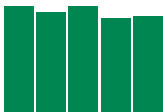
Възраст (в навършени години)	Общо		Водачи				Пътници				Пешеходци				Работници на пътя			
	убити	ранени	убити		ранени		убити		ранени		убити		ранени		убити		ранени	
	брой	брой	брой	%	брой	%	брой	%	брой	%	брой	%	брой	%	брой	%	брой	%
<b>Общо</b>	<b>708</b>	<b>8971</b>	<b>346</b>	<b>48.9</b>	<b>4015</b>	<b>44.7</b>	<b>197</b>	<b>27.8</b>	<b>2989</b>	<b>33.3</b>	<b>164</b>	<b>23.2</b>	<b>1961</b>	<b>21.9</b>	<b>1</b>	<b>0.1</b>	<b>6</b>	<b>0.1</b>
Под 6	4	173	-	-	3	1.7	1	25.0	96	55.5	3	75.0	74	42.8	-	-	-	-
От 6 до 9	8	219	2	25.0	23	10.5	3	37.5	108	49.3	3	37.5	88	40.2	-	-	-	-
От 10 до 14	9	337	-	-	68	20.2	6	66.7	117	34.7	3	33.3	152	45.1	-	-	-	-
От 15 до 17	8	359	1	12.5	97	27.0	3	37.5	157	43.7	4	50.0	105	29.3	-	-	-	-
От 18 до 20	39	609	14	35.9	266	43.7	24	61.5	290	47.6	1	2.6	53	8.7	-	-	-	-
От 21 до 24	53	849	31	58.5	442	52.1	21	39.6	348	41.0	1	1.9	59	6.9	-	-	-	-
От 25 до 64	428	5192	248	58.0	2763	53.2	117	27.3	1586	30.6	62	14.5	837	16.1	1	0.2	6	0.1
65 и повече	159	1233	50	31.5	353	28.6	22	13.8	287	23.3	87	54.7	593	48.1	-	-	-	-

Фиг. 3. Убити и ранени участници в движението през 2015 г. по възрастови групи



## 5. Убити и ранени участници в движението през 2015 г. по области

Области	Общо		Водачи				Пътници				Пешеходци				Работници на пътя			
	убити	ранени	убити		ранени		убити		ранени		убити		ранени		убити		ранени	
	брой	брой	брой	%	брой	%	брой	%	брой	%	брой	%	брой	%	брой	%	брой	%
<b>Общо</b>	<b>708</b>	<b>8971</b>	<b>346</b>	<b>49.2</b>	<b>4015</b>	<b>42.4</b>	<b>197</b>	<b>27.0</b>	<b>2989</b>	<b>33.4</b>	<b>164</b>	<b>23.6</b>	<b>1961</b>	<b>24.1</b>	<b>1</b>	<b>0.2</b>	<b>6</b>	<b>0.1</b>
Благоевград	34	380	14	41.2	170	44.7	12	35.3	132	34.7	8	23.5	78	20.5	-	-	-	-
Бургас	40	380	14	35.0	170	44.7	12	30.0	125	32.9	14	35.0	85	22.4	-	-	-	-
Варна	60	933	28	46.7	379	40.6	20	33.3	332	35.6	12	20.0	219	23.5	-	-	3	0.3
Велико Търново	18	279	11	61.1	132	47.3	5	27.8	100	35.8	2	11.1	47	16.8	-	-	-	-
Видин	3	99	2	66.7	49	49.5	1	33.3	32	32.3	-	-	18	18.2	-	-	-	-
Враца	18	239	11	61.1	118	49.4	5	27.8	75	31.4	2	11.1	46	19.2	-	-	-	-
Габрово	11	71	6	54.5	34	47.9	3	27.3	19	26.8	2	18.2	18	25.4	-	-	-	-
Добрич	18	177	9	50.0	84	47.5	5	27.8	62	35.0	4	22.2	31	17.5	-	-	-	-
Кърджали	4	204	2	50.0	93	45.6	1	25.0	69	33.8	1	25.0	42	20.6	-	-	-	-
Кюстендил	14	143	7	50.0	71	49.7	2	14.3	47	32.9	5	35.7	25	17.5	-	-	-	-
Ловеч	30	246	15	50.0	125	50.8	8	26.7	90	36.6	7	23.3	31	12.6	-	-	-	-
Монтана	22	80	13	59.1	39	48.8	6	27.3	24	30.0	3	13.6	17	21.3	-	-	-	-
Пазарджик	32	268	14	43.8	143	53.4	6	18.8	71	26.5	12	37.5	54	20.1	-	-	-	-
Перник	6	88	2	33.3	37	42.0	1	16.7	23	26.1	3	50.0	28	31.8	-	-	-	-
Плевен	30	308	11	36.7	142	46.1	14	46.7	118	38.3	5	16.7	48	15.6	-	-	-	-
Пловдив	82	1417	46	56.1	699	49.3	20	24.4	475	33.5	16	19.5	242	17.1	-	-	1	0.1
Разград	10	144	6	60.0	72	50.0	3	30.0	41	28.5	1	10.0	31	21.5	-	-	-	-
Русе	26	505	12	46.2	252	49.9	8	30.8	151	29.9	6	23.1	102	20.2	-	-	-	-
Силистра	15	154	8	53.3	77	50.0	6	40.0	55	35.7	1	6.7	22	14.3	-	-	-	-
Сливен	22	162	10	45.5	80	49.4	8	36.4	50	30.9	4	18.2	32	19.8	-	-	-	-
Смолян	8	131	3	37.5	61	46.6	5	62.5	49	37.4	-	-	21	16.0	-	-	-	-
София	35	207	26	74.3	107	51.7	7	20.0	71	34.3	1	2.9	29	14.0	1	2.9	-	-
София (столица)	63	1298	21	33.3	420	32.4	12	19.0	390	30.0	30	47.6	488	37.6	-	-	-	-
Стара Загора	48	437	27	56.3	186	42.6	10	20.8	164	37.5	11	22.9	87	19.9	-	-	-	-
Търговище	12	45	7	58.3	17	37.8	1	8.3	19	42.2	4	33.3	9	20.0	-	-	-	-
Хасково	20	391	10	50.0	178	45.5	5	25.0	143	36.6	5	25.0	68	17.4	-	-	2	0.5
Шумен	16	113	5	31.3	50	44.2	7	43.8	42	37.2	4	25.0	21	18.6	-	-	-	-
Ямбол	11	72	6	54.5	30	41.7	4	36.4	20	27.8	1	9.1	22	30.6	-	-	-	-



## 6. Убити и ранени водачи при пътнотранспортни произшествия през 2015 г. по области и вид на пътното превозно средство

(Брой)

Области	Общо		Вид на ППС											
			лек автомобил		товарен автомобил		влекач с полуремарке		специален автомобил		автобус		автоvlak	
	убити	ранени	убити	ранени	убити	ранени	убити	ранени	убити	ранени	убити	ранени	убити	ранени
<b>Общо</b>	<b>346</b>	<b>4015</b>	<b>229</b>	<b>2542</b>	<b>19</b>	<b>218</b>	<b>8</b>	<b>50</b>	<b>2</b>	<b>13</b>	-	<b>6</b>	-	-
Благоевград	14	170	6	108	3	9	2	-	-	-	-	-	-	-
Бургас	14	170	11	97	-	10	-	3	-	-	-	-	-	-
Варна	28	379	17	246	3	21	-	2	1	-	-	-	-	-
Велико Търново	11	132	10	88	-	6	1	8	-	1	-	-	-	-
Видин	2	49	1	27	-	3	-	2	-	1	-	-	-	-
Враца	11	118	7	74	1	11	-	1	-	-	-	-	-	-
Габрово	6	34	3	20	-	-	-	1	-	-	-	-	-	-
Добрич	9	84	5	49	-	10	-	1	-	-	-	-	-	-
Кърджали	2	93	1	69	-	4	-	2	-	-	-	-	-	-
Кюстендил	7	71	6	40	-	1	-	-	-	-	-	-	-	-
Ловеч	15	125	14	85	-	12	-	-	-	1	-	1	-	-
Монтана	13	39	10	21	1	1	-	2	-	-	-	-	-	-
Пазарджик	14	143	11	79	-	4	-	1	-	1	-	-	-	-
Перник	2	37	2	25	-	1	-	-	-	2	-	-	-	-
Плевен	11	142	11	96	-	8	-	1	-	1	-	-	-	-
Пловдив	46	699	31	477	1	30	1	5	-	1	-	3	-	-
Разград	6	72	6	46	-	2	-	-	-	-	-	-	-	-
Русе	12	252	7	148	2	21	1	6	-	-	-	-	-	-
Силистра	8	77	6	50	-	3	-	1	-	-	-	-	-	-
Сливен	10	80	3	67	2	1	-	3	-	-	-	-	-	-
Смолян	3	61	3	43	-	6	-	-	-	-	-	-	-	-
София	26	107	14	60	3	11	1	5	-	2	-	-	-	-
София (столица)	21	420	9	251	-	13	-	1	-	3	-	1	-	-
Стара Загора	27	186	16	102	1	11	-	4	1	-	-	1	-	-
Търговище	7	17	6	11	1	2	-	-	-	-	-	-	-	-
Хасково	10	178	5	112	-	13	1	1	-	-	-	-	-	-
Шумен	5	50	5	30	-	3	-	-	-	-	-	-	-	-
Ямбол	6	30	3	21	1	1	1	-	-	-	-	-	-	-

## 6. Убити и ранени водачи при пътнотранспортни произшествия през 2015 г. по области и вид на пътното превозно средство

(Продължение и край)

(Брой)

Области	Вид на ППС											
	трамвай		тролейбус		мотоциклет		мотопед		велосипед		друго ППС	
	убити	ранени	убити	ранени	убити	ранени	убити	ранени	убити	ранени	убити	ранени
<b>Общо</b>	-	<b>3</b>	-	<b>2</b>	<b>44</b>	<b>503</b>	<b>10</b>	<b>153</b>	<b>28</b>	<b>457</b>	<b>6</b>	<b>68</b>
Благоевград	-	-	-	-	2	31	-	2	-	14	1	6
Бургас	-	-	-	-	1	25	2	19	-	14	-	2
Варна	-	-	-	1	4	49	-	17	2	40	1	3
Велико Търново	-	-	-	-	-	12	-	3	-	13	-	1
Видин	-	-	-	-	-	4	-	1	1	10	-	1
Враца	-	-	-	-	2	12	1	2	-	14	-	4
Габрово	-	-	-	-	3	5	-	1	-	7	-	-
Добрич	-	-	-	-	1	6	-	4	3	10	-	4
Кърджали	-	-	-	-	1	8	-	4	-	5	-	1
Кюстендил	-	-	-	-	-	16	-	3	-	11	1	-
Ловеч	-	-	-	-	-	9	1	8	-	8	-	1
Монтана	-	-	-	-	-	7	-	2	2	4	-	2
Пазарджик	-	-	-	-	1	15	-	7	1	34	1	2
Перник	-	-	-	-	-	9	-	-	-	-	-	-
Плевен	-	-	-	-	-	9	-	5	-	20	-	2
Пловдив	-	-	-	-	5	75	2	23	5	71	1	14
Разград	-	-	-	-	-	6	-	3	-	13	-	2
Русе	-	-	-	-	1	26	1	10	-	40	-	1
Силистра	-	-	-	-	-	5	-	5	2	11	-	2
Сливен	-	-	-	-	2	5	-	-	2	2	1	2
Смолян	-	-	-	-	-	5	-	1	-	4	-	2
София	-	-	-	-	4	21	1	1	3	5	-	2
София (столица)	-	3	-	1	9	80	-	8	3	56	-	3
Стара Загора	-	-	-	-	6	29	-	12	3	25	-	2
Търговище	-	-	-	-	-	4	-	-	-	-	-	-
Хасково	-	-	-	-	2	23	1	8	1	15	-	6
Шумен	-	-	-	-	-	5	-	2	-	8	-	2
Ямбол	-	-	-	-	-	2	1	2	-	3	-	1

## 7. Пътнотранспортни произшествия, убити и ранени през 2015 г. в населените и извън населените места по области

Области	Общо			В населени места						Извън населени места					
	ПТП	убити	ранени	ПТП		убити		ранени		ПТП		убити		ранени	
	брой			брой	%	брой	%	брой	%	брой	%	брой	%	брой	%
<b>Общо</b>	<b>7225</b>	<b>708</b>	<b>8971</b>	<b>4938</b>	<b>100.0</b>	<b>269</b>	<b>100.0</b>	<b>5736</b>	<b>100.0</b>	<b>2287</b>	<b>100.0</b>	<b>439</b>	<b>100.0</b>	<b>3235</b>	<b>100.0</b>
Благоевград	303	34	380	156	3.2	8	3.0	175	3.1	147	6.4	26	5.9	205	6.3
Бургас	328	40	380	212	4.3	20	7.4	231	4.0	116	5.1	20	4.6	149	4.6
Варна	752	60	933	561	11.4	17	6.3	667	11.6	191	8.4	43	9.8	266	8.2
Велико Търново	211	18	279	106	2.2	3	1.1	117	2.0	105	4.6	15	3.4	162	5.0
Видин	88	3	99	46	0.9	-	-	51	0.9	42	1.8	3	0.7	48	1.5
Враца	197	18	239	138	2.8	11	4.1	149	2.6	59	2.6	7	1.6	90	2.8
Габрово	67	11	71	44	0.9	6	2.2	45	0.8	23	1.0	5	1.1	26	0.8
Добрич	147	18	177	87	1.8	8	3.0	93	1.6	60	2.6	10	2.3	84	2.6
Кърджали	155	4	204	81	1.6	-	-	99	1.7	74	3.2	4	0.9	105	3.3
Кюстендил	114	14	143	80	1.6	8	3.0	95	1.7	34	1.5	6	1.4	48	1.5
Ловеч	187	30	246	94	1.9	8	3.0	116	2.0	93	4.1	22	5.0	130	4.0
Монтана	82	22	80	47	1.0	9	3.4	48	0.8	35	1.5	13	3.0	32	1.0
Пазарджик	232	32	268	134	2.7	14	5.2	134	2.4	98	4.3	18	4.1	134	4.1
Перник	78	6	88	51	1.0	3	1.1	59	1.0	27	1.2	3	0.7	29	0.9
Плевен	219	30	308	138	2.8	10	3.7	160	2.8	81	3.5	20	4.6	148	4.6
Пловдив	1082	82	1417	757	15.3	33	12.3	904	15.8	325	14.2	49	11.2	513	15.9
Разград	117	10	144	68	1.4	2	0.7	75	1.3	49	2.1	8	1.8	69	2.1
Русе	422	26	505	293	5.9	7	2.6	330	5.8	129	5.6	19	4.3	175	5.4
Силистра	118	15	154	65	1.3	2	0.7	80	1.4	53	2.3	13	3.0	74	2.3
Сливен	134	22	162	73	1.5	7	2.6	80	1.4	61	2.7	15	3.4	82	2.5
Смолян	94	8	131	59	1.2	4	1.5	76	1.3	35	1.5	4	0.9	55	1.7
София	162	35	207	59	1.2	1	0.4	70	1.2	103	4.5	34	7.7	137	4.2
София (столица)	1058	63	1298	1057	21.4	63	23.4	1296	22.6	1	0.0	-	-	2	0.1
Стара Загора	360	48	437	199	4.0	8	3.0	216	3.8	161	7.1	40	9.1	221	6.8
Търговище	45	12	45	16	0.3	4	1.5	13	0.2	29	1.3	8	1.8	32	1.0
Хасково	311	20	391	225	4.6	9	3.3	260	4.5	86	3.8	11	2.5	131	4.1
Шумен	93	16	113	55	1.1	1	0.4	61	1.1	38	1.7	15	3.4	52	1.6
Ямбол	69	11	72	37	0.7	3	1.1	36	0.6	32	1.4	8	1.8	36	1.1

## 8. Пътнотранспортни произшествия, убити и ранени през 2015 г. по области и вид на населеното място

(Брой)

Области	В градовете			В селата		
	произшествия	убити	ранени	произшествия	убити	ранени
<b>Общо</b>	<b>4260</b>	<b>209</b>	<b>4918</b>	<b>678</b>	<b>60</b>	<b>818</b>
Благоевград	134	6	147	22	2	28
Бургас	186	18	199	26	2	32
Варна	535	14	633	26	3	34
Велико Търново	91	2	97	15	1	20
Видин	31	-	31	15	-	20
Враца	94	7	99	44	4	50
Габрово	40	5	39	4	1	6
Добрич	71	6	77	16	2	16
Кърджали	59	-	71	22	-	28
Кюстендил	59	1	71	21	7	24
Ловеч	65	5	79	29	3	37
Монтана	33	4	34	14	5	14
Пазарджик	104	6	108	30	8	26
Перник	43	2	48	8	1	11
Плевен	109	9	128	29	1	32
Пловдив	655	28	782	102	5	122
Разград	44	-	50	24	2	25
Русе	271	6	298	22	1	32
Силистра	45	1	54	20	1	26
Сливен	61	5	69	12	2	11
Смолян	47	2	57	12	2	19
София	36	1	43	23	-	27
София (столица)	1017	60	1245	40	3	51
Стара Загора	170	8	180	29	-	36
Търговище	9	3	6	7	1	7
Хасково	173	6	193	52	3	67
Шумен	46	1	51	9	-	10
Ямбол	32	3	29	5	-	7

## 9. Пътнотранспортни произшествия, убити и ранени през 2015 г. по дни от седмицата и часове на денонощието

(Брой)

Час на денонощието	Общо			Понеделник			Вторник			Сряда		
	ППП	убити	ранени	ППП	убити	ранени	ППП	убити	ранени	ППП	убити	ранени
<b>Общо</b>	<b>7225</b>	<b>708</b>	<b>8971</b>	<b>1103</b>	<b>95</b>	<b>1354</b>	<b>974</b>	<b>90</b>	<b>1174</b>	<b>1057</b>	<b>65</b>	<b>1296</b>
0 - 2	229	22	303	33	2	43	28	3	29	27	5	32
2 - 4	173	33	219	17	4	17	12	6	10	21	4	27
4 - 6	169	22	233	13	4	18	12	3	20	20	2	24
6 - 8	483	51	599	94	6	128	72	5	88	75	4	94
8 - 10	692	59	867	126	11	157	120	10	149	108	8	134
10 - 12	863	56	1018	150	12	177	114	5	134	146	1	175
12 - 14	843	76	1058	141	13	170	117	7	143	127	4	148
14 - 16	848	70	1049	130	10	154	120	15	143	121	6	159
16 - 18	1015	94	1235	145	7	170	134	11	170	139	8	158
18 - 20	980	104	1171	128	13	157	135	8	156	149	11	181
20 - 22	578	70	722	75	9	89	68	11	75	76	7	90
22 - 24	352	51	497	51	4	74	42	6	57	48	5	74

## 9. Пътнотранспортни произшествия, убити и ранени през 2015 г. по дни от седмицата и часове на денонощието

(Продължение и край)

(Брой)

Час на денонощието	Четвъртък			Петък			Събота			Неделя		
	ППП	убити	ранени	ППП	убити	ранени	ППП	убити	ранени	ППП	убити	ранени
<b>Общо</b>	<b>1027</b>	<b>96</b>	<b>1250</b>	<b>1138</b>	<b>125</b>	<b>1376</b>	<b>1028</b>	<b>117</b>	<b>1300</b>	<b>898</b>	<b>120</b>	<b>1221</b>
0 - 2	20	1	26	28	3	38	55	5	75	38	3	60
2 - 4	25	2	32	19	3	23	36	5	55	43	9	55
4 - 6	22	1	24	24	1	36	39	5	57	39	6	54
6 - 8	69	11	74	79	7	99	54	12	58	40	6	58
8 - 10	97	8	116	111	8	141	81	5	103	49	9	67
10 - 12	125	13	141	115	7	126	129	13	145	84	5	120
12 - 14	111	8	150	148	20	179	107	14	134	92	10	134
14 - 16	135	5	178	138	13	169	107	13	127	97	8	119
16 - 18	147	12	174	168	21	192	138	13	179	144	22	192
18 - 20	148	15	175	161	22	183	132	18	161	127	17	158
20 - 22	80	9	98	87	8	117	89	10	115	103	16	138
22 - 24	48	11	62	60	12	73	61	4	91	42	9	66



## 10. Пътнотранспортни произшествия, убити и ранени по основна причина

Основни причини	2014						2015					
	ПТП		убити		ранени		ПТП		убити		ранени	
	брой	%	брой	%	брой	%	брой	%	брой	%	брой	%
<b>Общо</b>	<b>7018</b>	<b>100.0</b>	<b>660</b>	<b>100.0</b>	<b>8639</b>	<b>100.0</b>	<b>7225</b>	<b>100.0</b>	<b>708</b>	<b>100.0</b>	<b>8971</b>	<b>100.0</b>
Неправилни действия на водача	6739	96.0	615	93.2	8362	96.8	6967	96.3	669	94.4	8720	97.2
Нарушение на пешеходеца	136	1.9	21	3.2	115	1.3	114	1.6	14	2.0	101	1.1
Нарушение на пътника	11	0.2	2	0.3	9	0.1	6	0.1	-	-	6	0.1
Влошени пътни условия	13	0.2	1	0.1	20	0.2	13	0.2	4	0.6	27	0.3
Техническа неизправност	18	0.3	2	0.3	28	0.4	12	0.2	-	-	12	0.1
Друга причина	101	1.4	19	2.9	105	1.2	113	1.6	21	3.0	105	1.2

## 11. Пътнотранспортни произшествия, убити и ранени по вина на водачите на пътни превозни средства според допуснатите нарушения

Нарушения	2014						2015					
	ПТП		убити		ранени		ПТП		убити		ранени	
	брой	%	брой	%	брой	%	брой	%	брой	%	брой	%
<b>Общо</b>	<b>6739</b>	<b>100.0</b>	<b>615</b>	<b>100.0</b>	<b>8362</b>	<b>100.0</b>	<b>6967</b>	<b>100.0</b>	<b>669</b>	<b>100.0</b>	<b>8720</b>	<b>100.0</b>
Отнемане на предимство на пешеходец	1099	16.3	44	7.2	1104	13.2	1067	15.3	50	7.5	1066	12.2
Отнемане на друго предимство	1218	18.1	48	7.8	1651	19.7	1317	18.9	61	9.1	1796	20.6
Неправилно изпреварване	720	10.7	35	5.7	857	10.2	139	2.0	35	5.2	244	2.8
Неправилни маневри	138	2.0	20	3.3	221	2.6	803	11.5	48	7.2	949	10.9
Навлизане в насрещно движение	249	3.7	63	10.2	407	4.9	261	3.7	69	10.3	459	5.3
Превишена и несъобразена скорост	2569	38.1	321	52.2	3296	39.4	2534	36.4	334	49.9	3210	36.8
Употреба на алкохол или други упойващи средства	174	2.6	13	2.1	234	2.8	192	2.8	10	1.5	268	3.1
Друго нарушение	572	8.5	71	11.5	592	7.2	654	9.4	62	9.3	728	8.3



## 12. Пътнотранспортни произшествия, убити и ранени поради техническа неизправност на пътните превозни средства по вид на неизправността

Вид на неизправността	2014						2015					
	ПТП		убити		ранени		ПТП		убити		ранени	
	брой	%	брой	%	брой	%	брой	%	брой	%	брой	%
<b>Общо</b>	<b>18</b>	<b>100.0</b>	<b>2</b>	<b>100.0</b>	<b>28</b>	<b>100.0</b>	<b>12</b>	<b>100.0</b>	-	-	<b>12</b>	<b>100.0</b>
Спирачна система	5	27.8	-	-	5	17.9	1	8.3	-	-	1	8.3
Неизправни светлини	1	5.6	-	-	2	7.1	1	8.3	-	-	1	8.3
Ходова част	3	16.7	-	-	10	35.6	2	16.7	-	-	2	16.7
Спукана гума	3	16.7	2	100.0	3	10.7	2	16.7	-	-	2	16.7
Други неизправности на гумите	1	5.6	-	-	1	3.6	-	-	-	-	-	-
Неизправно прикачно устройство	1	5.6	-	-	1	3.6	-	-	-	-	-	-
Неизправен велосипед	-	-	-	-	-	-	-	-	-	-	-	-
Неизправна каруца	3	16.7	-	-	5	17.9	-	-	-	-	-	-
Кормилна уредба	-	-	-	-	-	-	-	-	-	-	-	-
Други неизправности	1	5.6	-	-	1	3.6	6	50.0	-	-	6	50.0

## 13. Пътнотранспортни произшествия, убити и ранени поради неправилни действия на пътниците

Нарушения	2014						2015					
	ПТП		убити		ранени		ПТП		убити		ранени	
	брой	%	брой	%	брой	%	брой	%	брой	%	брой	%
<b>Общо</b>	<b>11</b>	<b>100.0</b>	<b>2</b>	<b>100.0</b>	<b>9</b>	<b>100.0</b>	<b>6</b>	<b>100.0</b>	-	-	<b>6</b>	<b>100.0</b>
Слизане, качване в движение	1	9.1	-	-	1	11.1	2	33.3	-	-	2	33.3
Возене на опасно място	2	18.2	2	100.0	-	-	-	-	-	-	-	-
Друго нарушение на пътника	8	72.7	-	-	8	88.9	4	66.7	-	-	4	66.7

## 14. Пътнотранспортни произшествия, убити и ранени поради неправилни действия на пешеходците

Нарушения	2014						2015					
	ПТП		убити		ранени		ПТП		убити		ранени	
	брой	%	брой	%	брой	%	брой	%	брой	%	брой	%
<b>Общо</b>	<b>136</b>	<b>100.0</b>	<b>21</b>	<b>100.0</b>	<b>115</b>	<b>100.0</b>	<b>114</b>	<b>100.0</b>	<b>14</b>	<b>100.0</b>	<b>101</b>	<b>100.0</b>
Внезапно слизане на платното	64	47.0	5	23.8	59	51.3	57	50.0	5	35.7	52	51.5
При преминаване на светофар	12	8.8	-	-	12	10.4	10	8.8	-	-	10	9.9
При движение по платното	14	10.3	6	28.6	8	7.0	13	11.4	4	28.6	9	8.9
При преминаване през платното	25	18.4	4	19	21	18.3	22	19.3	5	35.7	18	17.8
При пресичане при ограничена видимост	6	4.4	2	9.5	4	3.5	1	0.9	-	-	1	1.0
При пресичане на пешеходна пътека	3	2.2	1	4.8	2	1.7	4	3.5	-	-	4	4.0
Употреба на алкохол или друго упойващо средство	2	1.5	-	-	2	1.7	-	-	-	-	-	-
Друго нарушение на пешеходеца	10	7.4	3	14.3	7	6.1	7	6.1	-	-	7	6.9

## 15. Пътнотранспортни произшествия, убити и ранени поради недостатъци на пътя

Недостатъци на пътя	2014						2015					
	ПТП		убити		ранени		ПТП		убити		ранени	
	брой	%	брой	%	брой	%	брой	%	брой	%	брой	%
<b>Общо</b>	<b>13</b>	<b>100.0</b>	<b>1</b>	<b>100.0</b>	<b>20</b>	<b>100.0</b>	<b>13</b>	<b>100.0</b>	<b>4</b>	<b>100.0</b>	<b>27</b>	<b>100.0</b>
Неравности по пътното платно	2	15.4	1	100.0	1	5.0	3	23.0	-	-	3	11.1
Разбита настилка	6	46.1	-	-	10	50.0	4	30.8	-	-	7	25.9
Липса на банкет/тротоар	1	7.7	-	-	2	10.0	-	-	-	-	-	-
Препятствия на пътното платно	3	23.1	-	-	5	25.0	-	-	-	-	-	-
Непочистена от сняг настилка	-	-	-	-	-	-	1	7.7	-	-	1	3.7
Непочистена от лед настилка	-	-	-	-	-	-	2	15.4	1	25.0	2	7.4
Неотводнено пътнo платно	-	-	-	-	-	-	1	7.7	-	-	1	3.7
Други недостатъци на пътя	1	7.7	-	-	2	10.0	2	15.4	3	75.0	13	48.2

16. Пътнотранспортни произшествия, убити и ранени през 2015 г. по вина на водачите според допуснатите нарушения и по вид на пътните превозни средства

(Брой)

Нарушения	Общо			Вид на ППС					
	ППП	убити	ранени	лек автомобил			товарен автомобил		
				ППП	убити	ранени	ППП	убити	ранени
<b>Общо</b>	<b>6967</b>	<b>669</b>	<b>8720</b>	<b>5056</b>	<b>500</b>	<b>6583</b>	<b>569</b>	<b>58</b>	<b>685</b>
Отнемане на предимство на ППС на кръстовище	604	30	843	472	24	689	50	4	65
Отнемане на предимство на пешеходец	1067	50	1066	788	31	796	96	11	85
Отнемане на предимство на ППС при престрояване	134	12	180	95	11	135	14	-	15
Отнемане на предимство на ППС при завиване	305	11	406	242	9	330	24	-	34
Отнемане на предимство на ППС при разминаване	74	5	110	50	3	78	10	-	18
Отнемане на друго предимство	200	3	257	153	2	203	11	-	11
Неправилно завиване наляво	85	7	115	63	4	85	8	-	11
Неправилно завиване надясно	15	-	16	10	-	10	2	-	2
Неправилно завиване в обратна посока	56	4	64	41	3	48	10	-	10
Неправилно спиране за престой	3	-	3	1	-	1	1	-	1
Неправилно спиране за паркиране	-	-	-	-	-	-	-	-	-
Неправилно изпреварване - забрана с маркировка/знак	41	10	66	31	9	53	7	1	9
Неправилно изпреварване - забрана с правила	11	1	16	9	1	13	1	-	2
Неправилно изпреварване - насрещно движещо се ППС	49	14	117	44	14	109	4	-	7
Неправилно изпреварване - ограничена/намалена видимост	11	7	12	9	6	11	-	-	-
Неправилно изпреварване - други ограничения	27	3	33	21	3	26	1	-	1
Навлизване в насрещно движение	261	69	459	193	51	367	28	10	46
Внезапна промяна на посоката на движение	74	9	86	56	6	69	2	-	3
Неправилно престрояване	25	2	36	16	2	25	2	-	2
Неправилно разминаване	17	2	20	11	1	12	2	1	2
Неспазване на дистанция	292	10	383	204	8	266	44	-	50
Неправилно движение на заден ход	236	14	226	148	10	141	61	4	58
Превишена скорост при общо ограничение	5	1	12	5	1	12	-	-	-
Превишена скорост при ограничение със знак	-	-	-	-	-	-	-	-	-
Несъобразена скорост при ограничена видимост	41	7	51	34	6	42	3	1	2
Несъобразена скорост при намалена видимост	45	6	53	35	4	43	4	1	4
Несъобразена скорост при наличие на деца	68	4	70	49	3	50	5	1	5
Несъобразена скорост с пътните условия	1900	245	2432	1443	194	1905	105	15	150
Несъобразена скорост с други условия	475	71	592	351	52	457	25	3	32
Неправилно ползване на светлини	-	-	-	-	-	-	-	-	-
Употреба на алкохол	191	10	267	146	8	208	8	1	13
Употреба на друго упойващо вещество	1	-	1	1	-	1	-	-	-
Неправилен превоз на хора	53	1	54	1	-	1	2	-	2
Неправилен превоз на товари	4	-	4	1	-	1	3	-	3
Неправилно теглене на МПС	2	-	2	1	-	1	-	-	-
Друго нарушение на водача	595	61	668	332	34	395	36	5	42

## 16. Пътнотранспортни произшествия, убити и ранени през 2015 г. по вина на водачите според допуснатите нарушения и по вид на пътните превозни средства

(Продължение)

(Брой)

Нарушения	Вид на ППС											
	влекач с полуремарке			специален автомобил			автобус			автоvlak		
	ПТП	убити	ранени	ПТП	убити	ранени	ПТП	убити	ранени	ПТП	убити	ранени
<b>Общо</b>	<b>108</b>	<b>18</b>	<b>125</b>	<b>47</b>	<b>11</b>	<b>42</b>	<b>132</b>	<b>8</b>	<b>174</b>	-	-	-
Отнемане на предимство на ППС на кръстовище	1	-	2	4	-	5	3	-	9	-	-	-
Отнемане на предимство на пешеходец	1	-	1	6	2	4	14	2	12	-	-	-
Отнемане на предимство на ППС при престрояване	1	-	2	1	-	1	1	-	1	-	-	-
Отнемане на предимство на ППС при завиване	8	-	9	3	-	3	1	-	1	-	-	-
Отнемане на предимство на ППС при разминаване	2	-	2	-	-	-	1	-	2	-	-	-
Отнемане на друго предимство	3	-	5	-	-	-	2	-	2	-	-	-
Неправилно завиване наляво	-	-	-	-	-	-	1	-	7	-	-	-
Неправилно завиване надясно	-	-	-	-	-	-	2	-	2	-	-	-
Неправилно завиване в обратна посока	2	-	2	2	1	2	1	-	2	-	-	-
Неправилно спиране за престой	-	-	-	-	-	-	-	-	-	-	-	-
Неправилно спиране за паркиране	-	-	-	-	-	-	-	-	-	-	-	-
Неправилно изпреварване - забрана с маркировка/знак	-	-	-	-	-	-	-	-	-	-	-	-
Неправилно изпреварване - забрана с правила	-	-	-	-	-	-	-	-	-	-	-	-
Неправилно изпреварване - насрещно движещо се ППС	-	-	-	-	-	-	-	-	-	-	-	-
Неправилно изпреварване - ограничена/ намалена видимост	-	-	-	-	-	-	-	-	-	-	-	-
Неправилно изпреварване - други ограничения	-	-	-	-	-	-	-	-	-	-	-	-
Навлизане в насрещно движение	14	4	14	3	-	3	-	-	-	-	-	-
Внезапна промяна на посоката на движение	3	1	2	1	1	-	-	-	-	-	-	-
Неправилно престрояване	1	-	2	1	-	1	2	-	3	-	-	-
Неправилно разминаване	2	-	4	-	-	-	-	-	-	-	-	-
Неспазване на дистанция	6	-	8	2	-	4	7	-	9	-	-	-
Неправилно движение на заден ход	2	-	2	3	-	3	1	-	1	-	-	-
Превишена скорост при общо ограничение	-	-	-	-	-	-	-	-	-	-	-	-
Превишена скорост при ограничение със знак	-	-	-	-	-	-	-	-	-	-	-	-
Несъобразена скорост при ограничена видимост	1	-	1	-	-	-	-	-	-	-	-	-
Несъобразена скорост при намалена видимост	-	-	-	1	-	1	1	-	2	-	-	-
Несъобразена скорост при наличие на деца	-	-	-	-	-	-	-	-	-	-	-	-
Несъобразена скорост с пътните условия	36	3	40	7	5	4	12	1	29	-	-	-
Несъобразена скорост с други условия	11	3	9	6	1	5	11	1	21	-	-	-
Неправилно ползване на светлини	-	-	-	-	-	-	-	-	-	-	-	-
Употреба на алкохол	1	1	6	2	-	2	-	-	-	-	-	-
Употреба на друго упойващо вещество	-	-	-	-	-	-	-	-	-	-	-	-
Неправилен превоз на хора	-	-	-	1	-	1	28	-	30	-	-	-
Неправилен превоз на товари	-	-	-	-	-	-	-	-	-	-	-	-
Неправилно теглене на МПС	-	-	-	-	-	-	-	-	-	-	-	-
Друго нарушение на водача	13	6	14	4	1	3	44	4	41	-	-	-

## 16. Пътнотранспортни произшествия, убити и ранени през 2015 г. по вина на водачите според допуснатите нарушения и по вид на пътните превозни средства

(Продължение)

(Брой)

Нарушения	Вид на ППС								
	трамвай			тролейбус			мотоциклет		
	ПТП	убити	ранени	ПТП	убити	ранени	ПТП	убити	ранени
<b>Общо</b>	<b>19</b>	<b>1</b>	<b>35</b>	<b>17</b>	<b>1</b>	<b>16</b>	<b>355</b>	<b>41</b>	<b>379</b>
Отнемане на предимство на ППС на кръстовище	-	-	-	-	-	-	9	1	9
Отнемане на предимство на пешеходец	4	1	4	2	1	1	14	1	19
Отнемане на предимство на ППС при престрояване	-	-	-	-	-	-	3	-	4
Отнемане на предимство на ППС при завиване	-	-	-	-	-	-	3	-	3
Отнемане на предимство на ППС при разминаване	-	-	-	-	-	-	2	2	-
Отнемане на друго предимство	-	-	-	-	-	-	4	-	6
Неправилно завиване наляво	-	-	-	-	-	-	3	2	2
Неправилно завиване надясно	-	-	-	-	-	-	-	-	-
Неправилно завиване в обратна посока	-	-	-	-	-	-	-	-	-
Неправилно спиране за престой	-	-	-	-	-	-	1	-	1
Неправилно спиране за паркиране	-	-	-	-	-	-	-	-	-
Неправилно изпреварване - забрана с маркировка/знак	-	-	-	-	-	-	3	-	4
Неправилно изпреварване - забрана с правила	-	-	-	-	-	-	1	-	1
Неправилно изпреварване - насрещно движещо се ППС	-	-	-	-	-	-	1	-	1
Неправилно изпреварване - ограничена/ намалена видимост	-	-	-	-	-	-	1	-	1
Неправилно изпреварване - други ограничения	-	-	-	-	-	-	3	-	3
Навлизване в насрещно движение	-	-	-	-	-	-	8	4	11
Внезапна промяна на посоката на движение	-	-	-	-	-	-	3	-	3
Неправилно престрояване	-	-	-	1	-	1	2	-	2
Неправилно разминаване	-	-	-	-	-	-	1	-	1
Неспазване на дистанция	1	-	17	-	-	-	19	2	20
Неправилно движение на заден ход	-	-	-	-	-	-	-	-	-
Превишена скорост при общо ограничение	-	-	-	-	-	-	-	-	-
Превишена скорост при ограничение със знак	-	-	-	-	-	-	-	-	-
Несъобразна скорост при ограничена видимост	-	-	-	-	-	-	2	-	2
Несъобразна скорост при намалена видимост	-	-	-	-	-	-	1	-	1
Несъобразна скорост при наличие на деца	-	-	-	-	-	-	1	-	1
Несъобразна скорост с пътните условия	1	-	1	2	-	2	191	21	198
Несъобразна скорост с други условия	1	-	1	1	-	1	41	7	40
Неправилно ползване на светлини	-	-	-	-	-	-	-	-	-
Употреба на алкохол	-	-	-	-	-	-	13	-	17
Употреба на друго упойващо вещество	-	-	-	-	-	-	-	-	-
Неправилен превоз на хора	8	-	8	7	-	7	1	-	1
Неправилен превоз на товари	-	-	-	-	-	-	-	-	-
Неправилно теглене на МПС	-	-	-	-	-	-	-	-	-
Друго нарушение на водача	4	-	4	4	-	4	24	1	28

16. Пътнотранспортни произшествия, убити и ранени през 2015 г. по вина на водачите според допуснатите нарушения и по вид на пътните превозни средства

(Продължение и край)

(Брой)

Нарушения	Вид на ППС								
	мотопед			велосипед			друго ППС		
	ПТП	убити	ранени	ПТП	убити	ранени	ПТП	убити	ранени
<b>Общо</b>	<b>125</b>	<b>9</b>	<b>127</b>	<b>166</b>	<b>4</b>	<b>165</b>	<b>373</b>	<b>18</b>	<b>389</b>
Отнемане на предимство на ППС на кръстовище	8	-	8	37	1	36	20	-	20
Отнемане на предимство на пешеходец	5	-	5	7	-	7	130	1	132
Отнемане на предимство на ППС при престрояване	-	-	-	7	1	6	12	-	16
Отнемане на предимство на ППС при завиване	5	2	5	11	-	13	8	-	8
Отнемане на предимство на ППС при разминаване	-	-	-	5	-	5	4	-	5
Отнемане на друго предимство	1	-	1	16	-	17	10	1	12
Неправилно завиване наляво	4	1	4	4	-	4	2	-	2
Неправилно завиване надясно	1	-	2	-	-	-	-	-	-
Неправилно завиване в обратна посока	-	-	-	-	-	-	-	-	-
Неправилно спиране за престой	-	-	-	-	-	-	-	-	-
Неправилно спиране за паркиране	-	-	-	-	-	-	-	-	-
Неправилно изпреварване - забрана с маркировка/знак	-	-	-	-	-	-	-	-	-
Неправилно изпреварване - забрана с правила	-	-	-	-	-	-	-	-	-
Неправилно изпреварване - насрещно движещо се ППС	-	-	-	-	-	-	-	-	-
Неправилно изпреварване - ограничена/ намалена видимост	-	-	-	-	-	-	1	1	-
Неправилно изпреварване - други ограничения	1	-	1	-	-	-	1	-	2
Навлизване в насрещно движение	3	-	5	10	-	10	2	-	3
Внезапна промяна на посоката на движение	-	-	-	8	1	7	1	-	2
Неправилно престрояване	-	-	-	-	-	-	-	-	-
Неправилно разминаване	-	-	-	-	-	-	1	-	1
Неспазване на дистанция	4	-	4	3	-	3	2	-	2
Неправилно движение на заден ход	-	-	-	-	-	-	21	-	21
Превишена скорост при общо ограничение	-	-	-	-	-	-	-	-	-
Превишена скорост при ограничение със знак	-	-	-	-	-	-	-	-	-
Несъобразена скорост при ограничена видимост	-	-	-	-	-	-	1	-	4
Несъобразена скорост при намалена видимост	-	-	-	-	-	-	3	1	2
Несъобразена скорост при наличие на деца	3	-	3	-	-	-	10	-	11
Несъобразена скорост с пътните условия	55	3	54	11	-	11	37	3	38
Несъобразена скорост с други условия	12	2	12	3	-	3	13	2	11
Неправилно ползване на светлини	-	-	-	-	-	-	-	-	-
Употреба на алкохол	12	-	12	7	-	7	2	-	2
Употреба на друго упойващо вещество	-	-	-	-	-	-	-	-	-
Неправилен превоз на хора	-	-	-	-	-	-	5	1	4
Неправилен превоз на товари	-	-	-	-	-	-	-	-	-
Неправилно теглене на МПС	-	-	-	-	-	-	1	-	1
Друго нарушение на водача	11	1	11	37	1	36	86	8	90

## 17. Пътнотранспортни произшествия, убити и ранени през 2015 г. по вина на водачите по области и според собствеността на пътните превозни средства

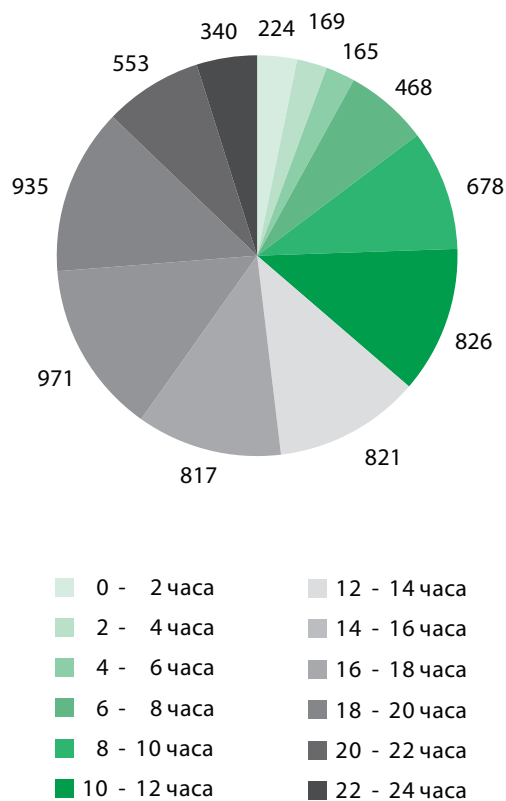
Области	Общо			Държавни/Фирмени			Лични			Чуждестранни			Неизвестни		
	ППП	убити	ранени	ППП	убити	ранени	ППП	убити	ранени	ППП	убити	ранени	ППП	убити	ранени
<b>Общо</b>	<b>6967</b>	<b>669</b>	<b>8720</b>	<b>1072</b>	<b>116</b>	<b>1309</b>	<b>4213</b>	<b>423</b>	<b>5275</b>	<b>40</b>	<b>2</b>	<b>53</b>	<b>1642</b>	<b>128</b>	<b>2083</b>
Благоевград	296	33	374	39	3	57	161	21	203	-	-	-	96	9	114
Бургас	318	38	371	74	9	84	205	26	246	3	-	3	36	3	38
Варна	726	59	905	135	5	156	492	48	636	9	-	13	90	6	100
Велико Търново	202	16	272	34	3	42	138	9	196	1	-	1	29	4	33
Видин	86	3	97	8	1	8	58	2	69	-	-	-	20	-	20
Враца	196	18	238	26	3	31	142	14	171	2	-	2	26	1	34
Габрово	57	11	60	5	1	4	41	9	46	-	-	-	11	1	10
Добрич	147	18	177	23	4	25	107	13	135	2	-	2	15	1	15
Кърджали	152	4	201	14	2	19	120	1	160	1	1	-	17	-	22
Кюстендил	107	14	136	5	-	7	40	10	43	-	-	-	62	4	86
Ловеч	181	28	242	25	6	37	143	20	188	-	-	-	13	2	17
Монтана	75	19	76	9	1	8	60	17	62	-	-	-	6	1	6
Пазарджик	196	24	234	33	3	39	143	20	174	-	-	-	20	1	21
Перник	72	5	83	17	1	19	54	4	63	-	-	-	1	-	1
Плевен	209	30	297	27	6	30	118	11	164	1	-	1	63	13	102
Пловдив	1050	78	1387	97	8	136	420	28	508	6	-	10	527	42	733
Разград	108	10	133	14	1	16	77	9	99	-	-	-	17	-	18
Русе	413	24	497	61	4	75	272	16	333	2	1	2	78	3	87
Силистра	118	15	154	10	-	15	80	14	102	1	-	1	27	1	36
Сливен	129	19	160	18	4	28	95	13	115	1	-	1	15	2	16
Смолян	88	8	125	19	4	30	64	4	90	-	-	-	5	-	5
София	149	31	183	18	6	23	99	17	125	-	-	-	32	8	35
София (столица)	1038	59	1282	241	15	275	480	29	607	7	-	13	310	15	387
Стара Загора	347	48	424	60	12	73	230	30	284	1	-	1	56	6	66
Търговище	41	10	43	8	3	5	28	6	34	-	-	-	5	1	4
Хасково	307	20	387	35	5	39	221	13	287	3	-	3	48	2	58
Шумен	92	16	112	11	5	23	74	11	82	-	-	-	7	-	7
Ямбол	67	11	70	6	1	5	51	8	53	-	-	-	10	2	12



18. Пътнотранспортни произшествия през 2015 г. по вина на водачите, дни от седмицата и часове на денонощието

Час на денонощието	Общо	Ден от седмицата						
		понеделник	вторник	сряда	четвъртък	петък	събота	неделя
<b>Общо</b>	<b>6967</b>	<b>1068</b>	<b>935</b>	<b>1016</b>	<b>979</b>	<b>1100</b>	<b>1002</b>	<b>867</b>
0 - 2	224	33	27	27	18	27	55	37
2 - 4	169	17	12	21	23	19	36	41
4 - 6	165	13	12	20	20	23	39	38
6 - 8	468	92	68	71	68	77	52	40
8 - 10	678	124	119	101	97	109	80	48
10 - 12	826	145	110	140	119	109	124	79
12 - 14	821	136	115	124	105	145	105	91
14 - 16	817	123	113	118	131	135	103	94
16 - 18	971	137	127	131	141	162	136	137
18 - 20	935	124	128	143	136	153	127	124
20 - 22	553	73	65	73	74	83	86	99
22 - 24	340	51	39	47	47	58	59	39

Фиг. 4. ПТП през 2015 г. по вина на водачите и часове на денонощието



## 19. Пътнотранспортни произшествия, убити и ранени по вина на водачите според допуснатите нарушения

Нарушения на водача	2014						2015					
	ППП		убити		ранени		ППП		убити		ранени	
	брой	%	брой	%	брой	%	брой	%	брой	%	брой	%
<b>Общо</b>	<b>6739</b>	<b>100.0</b>	<b>615</b>	<b>100.0</b>	<b>8362</b>	<b>100.0</b>	<b>6967</b>	<b>100.0</b>	<b>669</b>	<b>100</b>	<b>8720</b>	<b>100.0</b>
Отнемане на предимство на ППС на кръстовище	582	8.6	20	3.2	770	9.2	604	8.7	30	4.5	843	9.7
Отнемане на предимство на пешеходец	1099	16.3	44	7.1	1104	13.2	1067	15.3	50	7.5	1066	12.2
Отнемане на предимство на ППС при престрояване	93	1.4	3	0.5	125	1.5	134	1.9	12	1.8	180	2.1
Отнемане на предимство на ППС при завиване	322	4.8	10	1.6	427	5.1	305	4.4	11	1.6	406	4.7
Отнемане на предимство на ППС при разминаване	55	0.8	5	0.8	94	1.1	74	1.0	5	0.8	110	1.3
Отнемане на друго предимство	166	2.5	10	1.6	235	2.8	200	2.9	3	0.5	257	2.9
Неправилно завиване наляво	53	0.8	2	0.3	63	0.8	85	1.2	7	1.1	115	1.3
Неправилно завиване надясно	9	0.1	-	-	10	0.1	15	0.2	-	-	16	0.2
Неправилно завиване в обратна посока	52	0.8	2	0.3	73	0.9	56	0.8	4	0.6	64	0.7
Неправилно спиране за престой	7	0.1	-	-	8	0.1	3	0.0	-	-	3	0.0
Неправилно спиране за паркиране	6	0.1	1	0.2	5	0.1	-	-	-	-	-	-
Неправилно изпреварване - забрана с маркировка/знак	27	0.4	2	0.3	38	0.5	41	0.6	10	1.5	66	0.8
Неправилно изпреварване - забрана с правила	12	0.2	-	-	23	0.3	11	0.2	1	0.1	16	0.2
Неправилно изпреварване - насрещно движещо се ППС	59	0.9	16	2.6	106	1.3	49	0.7	14	2.1	117	1.3
Неправилно изпреварване - ограничена/ намалена видимост	13	0.2	1	0.2	20	0.2	11	0.2	7	1.0	12	0.1
Неправилно изпреварване - други ограничения	27	0.4	1	0.2	34	0.4	27	0.4	3	0.5	33	0.4
Навлизване в насрещно движение	249	3.7	63	10.2	407	4.9	261	3.7	69	10.3	459	5.3
Внезапна промяна на посоката на движение	52	0.8	9	1.5	62	0.7	74	1.1	9	1.4	86	1.0
Неправилно престрояване	32	0.5	1	0.2	37	0.4	25	0.4	2	0.3	36	0.4
Неправилно разминаване	18	0.3	3	0.5	30	0.4	17	0.2	2	0.3	20	0.2
Неспазване на дистанция	244	3.6	7	1.1	326	3.9	292	4.2	10	1.5	383	4.4
Неправилно движение на заден ход	246	3.6	10	1.6	242	2.9	236	3.4	14	2.1	226	2.6
Превишена скорост при общо ограничение	4	0.1	2	0.3	4	0.0	5	0.1	1	0.1	12	0.1
Превишена скорост при ограничение със знак	4	0.1	1	0.2	4	0.0	-	-	-	-	-	-
Несъобразена скорост при ограничена видимост	24	0.3	1	0.2	37	0.4	41	0.6	7	1.0	51	0.6
Несъобразена скорост при намалена видимост	40	0.6	13	2.1	40	0.5	45	0.6	6	0.9	53	0.6
Несъобразена скорост при наличие на деца	74	1.1	1	0.2	77	0.9	68	1.0	4	0.6	70	0.8
Несъобразена скорост с пътните условия	2008	29.8	227	36.9	2635	31.5	1900	27.3	245	36.6	2432	27.9
Несъобразена скорост с други условия	415	6.1	76	12.4	499	6.0	475	6.8	71	10.6	592	6.8
Неправилно ползване на светлини	1	0.0	-	-	1	0.0	-	-	-	-	-	-
Употреба на алкохол	168	2.5	13	2.1	224	2.7	191	2.7	10	1.5	267	3.1
Употреба на друго упойващо вещество	6	0.1	-	-	10	0.1	1	0.0	-	-	1	0.0
Неправилен превоз на хора	55	0.8	1	0.2	56	0.7	53	0.8	1	0.1	54	0.6
Неправилен превоз на товар	1	0.0	1	0.2	1	0.0	4	0.1	-	-	4	0.0
Неправилно теглене на МПС	-	-	-	-	-	-	2	0.0	-	-	2	0.0
Друго нарушение на водача	516	7.6	69	11.2	535	6.4	595	8.5	61	9.1	668	7.7

20. Убити и ранени водачи при пътнотранспортни произшествия през 2015 г. по възраст и вид на пътното превозно средство

(Брой)

Възраст (в навършени години)	Общо		Вид на ППС											
			лек автомобил		товарен автомобил		влекач с полуремарке		специален автомобил		автобус		автоvlak	
	убити	ранени	убити	ранени	убити	ранени	убити	ранени	убити	ранени	убити	ранени	убити	ранени
<b>Общо</b>	<b>346</b>	<b>4015</b>	<b>229</b>	<b>2542</b>	<b>19</b>	<b>218</b>	<b>8</b>	<b>50</b>	<b>2</b>	<b>13</b>	-	<b>6</b>	-	-
Под 6	-	3	-	-	-	-	-	-	-	-	-	-	-	-
От 6 до 9	2	23	-	-	-	-	-	-	-	-	-	-	-	-
От 10 до 14	-	68	-	1	-	-	-	-	-	-	-	-	-	-
От 15 до 17	1	97	-	18	-	1	-	-	-	-	-	-	-	-
От 18 до 20	14	266	10	199	-	5	-	-	-	-	-	-	-	-
От 21 до 24	31	442	21	324	-	11	-	-	-	1	-	-	-	-
От 25 до 64	248	2763	166	1810	19	193	8	46	2	12	-	6	-	-
65 и повече	50	353	32	190	-	8	-	4	-	-	-	-	-	-

20. Убити и ранени водачи при пътнотранспортни произшествия през 2015 г. по възраст и вид на пътното превозно средство

(Продължение и край)

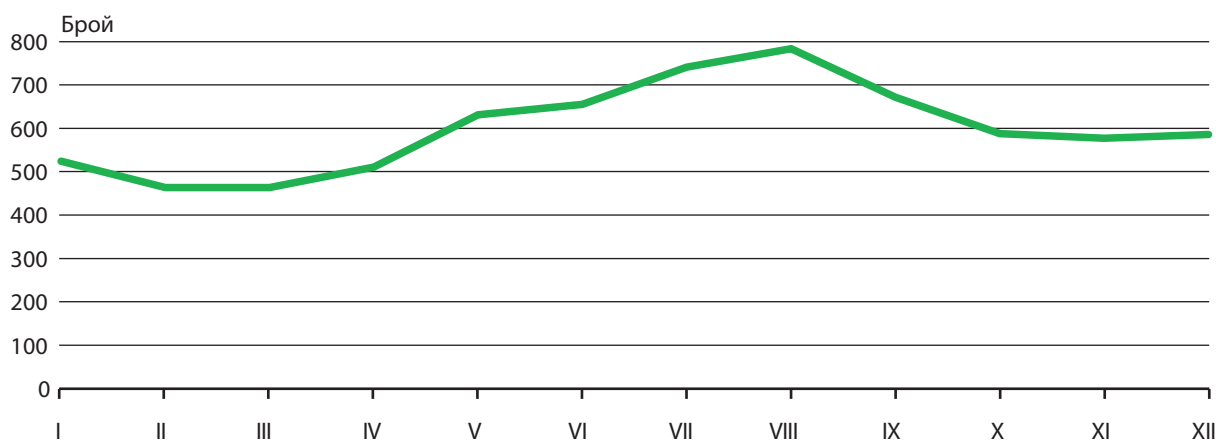
(Брой)

Възраст (в навършени години)	Вид на ППС											
	трамвай		тролейбус		мотоциклет		мотопед		велосипед		друго ППС	
	убити	ранени	убити	ранени	убити	ранени	убити	ранени	убити	ранени	убити	ранени
<b>Общо</b>	-	<b>3</b>	-	<b>2</b>	<b>44</b>	<b>503</b>	<b>10</b>	<b>153</b>	<b>28</b>	<b>457</b>	<b>6</b>	<b>68</b>
Под 6	-	-	-	-	-	-	-	-	-	3	-	-
От 6 до 9	-	-	-	-	-	-	-	-	2	21	-	2
От 10 до 14	-	-	-	-	-	1	-	1	-	62	-	3
От 15 до 17	-	-	-	-	1	38	-	11	-	23	-	6
От 18 до 20	-	-	-	-	2	42	2	8	-	11	-	1
От 21 до 24	-	-	-	-	8	66	1	17	1	20	-	3
От 25 до 64	-	3	-	2	32	345	4	94	12	217	5	35
65 и повече	-	-	-	-	1	11	3	22	13	100	1	18

## 21. Пътнотранспортни произшествия през 2015 г. по месеци и области

Области	Общо	Месеци											
		I	II	III	IV	V	VI	VII	VIII	IX	X	XI	XII
<b>Общо</b>	<b>7225</b>	<b>526</b>	<b>465</b>	<b>465</b>	<b>513</b>	<b>634</b>	<b>658</b>	<b>744</b>	<b>787</b>	<b>675</b>	<b>590</b>	<b>580</b>	<b>588</b>
Благоевград	303	19	22	23	21	21	35	30	35	19	31	24	23
Бургас	328	32	26	21	35	21	29	33	41	24	22	21	23
Варна	752	46	36	55	56	81	66	85	95	68	45	61	58
Велико Търново	211	16	9	13	17	19	25	27	19	30	17	8	11
Видин	88	3	2	4	3	6	15	5	16	9	11	8	6
Враца	197	11	14	13	19	21	13	19	17	17	19	17	17
Габрово	67	4	3	1	3	6	5	10	13	5	6	9	2
Добрич	147	10	11	8	15	8	15	16	13	16	15	6	14
Кърджали	155	11	8	7	8	15	14	20	13	18	12	12	17
Кюстендил	114	3	7	7	7	10	15	12	15	15	5	7	11
Ловеч	187	9	10	8	12	11	18	24	28	15	21	9	22
Монтана	82	4	3	4	3	6	5	5	15	10	8	11	8
Пазарджик	232	13	14	15	9	18	19	31	29	23	26	15	20
Перник	78	8	2	4	5	8	6	10	10	5	5	10	5
Плевен	219	23	20	8	20	27	18	18	24	15	18	14	14
Пловдив	1082	79	75	86	70	91	94	105	104	107	83	84	104
Разград	117	5	7	4	12	15	6	20	13	16	10	5	4
Русе	422	31	29	33	30	38	30	46	46	39	36	39	25
Силистра	118	8	9	6	6	12	18	10	13	8	11	3	14
Сливен	134	5	11	10	12	8	10	11	22	13	15	6	11
Смолян	94	5	6	4	9	5	10	7	11	16	7	6	8
София	162	9	7	6	13	9	14	19	22	21	10	19	13
София (столица)	1058	114	80	72	78	94	89	87	89	94	84	102	75
Стара Загора	360	26	20	16	16	31	35	40	36	33	30	35	42
Търговище	45	1	4	2	3	2	4	5	4	5	8	4	3
Хасково	311	21	19	21	21	35	30	34	34	25	20	28	23
Шумен	93	7	7	7	5	9	6	8	6	5	8	12	13
Ямбол	69	3	4	7	5	7	14	7	4	4	7	5	2

Фиг. 5. ПТП по месеци



## 22. Убити при пътнотранспортни произшествия през 2015 г. по месеци и области

(Брой)

Области	Общо	Месеци											
		I	II	III	IV	V	VI	VII	VIII	IX	X	XI	XII
<b>Общо</b>	<b>708</b>	<b>51</b>	<b>42</b>	<b>44</b>	<b>64</b>	<b>53</b>	<b>64</b>	<b>71</b>	<b>76</b>	<b>76</b>	<b>60</b>	<b>58</b>	<b>49</b>
Благоевград	34	2	4	4	4	1	4	1	5	4	1	4	-
Бургас	40	3	-	2	6	2	5	4	2	5	5	5	1
Варна	60	4	2	1	5	7	9	4	6	6	4	6	6
Велико Търново	18	3	2	2	-	1	3	1	-	4	2	-	-
Видин	3	-	-	1	-	-	1	-	1	-	-	-	-
Враца	18	1	1	1	2	1	2	3	2	-	2	-	3
Габрово	11	1	-	2	-	1	1	2	2	1	-	1	-
Добрич	18	-	3	-	4	1	1	1	1	2	2	-	3
Кърджали	4	-	-	-	-	-	-	2	1	-	-	1	-
Кюстендил	14	-	1	-	-	5	1	1	1	2	-	-	3
Ловеч	30	1	1	2	2	-	3	1	7	3	2	3	5
Монтана	22	1	1	2	2	-	-	-	3	4	4	3	2
Пазарджик	32	3	1	2	3	3	-	5	1	1	5	4	4
Перник	6	-	-	-	-	1	-	-	1	1	1	-	2
Плевен	30	3	4	1	1	-	4	-	5	7	1	2	2
Пловдив	82	8	5	4	8	6	9	9	9	9	7	5	3
Разград	10	-	-	-	3	1	-	3	2	1	-	-	-
Русе	26	2	1	3	4	1	3	3	3	-	4	2	-
Силистра	15	1	3	2	1	-	1	4	1	-	1	-	1
Сливен	22	-	1	1	3	3	1	3	4	2	4	-	-
Смолян	8	-	2	-	-	1	1	1	1	1	-	-	1
София	35	2	-	2	2	5	2	4	3	6	4	5	-
София (столица)	63	10	4	4	8	4	2	6	7	6	4	5	3
Стара Загора	48	2	1	3	1	6	4	7	3	3	3	9	6
Търговище	12	1	1	-	1	-	-	2	3	1	2	1	-
Хасково	20	-	3	4	1	3	2	1	1	4	-	1	-
Шумен	16	2	1	1	3	-	-	-	-	3	2	-	4
Ямбол	11	1	-	-	-	-	5	3	1	-	-	1	-

## 23. Ранени при пътнотранспортни произшествия през 2015 г. по месеци и области

(Брой)

Области	Общо	Месеци											
		I	II	III	IV	V	VI	VII	VIII	IX	X	XI	XII
<b>Общо</b>	<b>8971</b>	<b>643</b>	<b>582</b>	<b>558</b>	<b>624</b>	<b>805</b>	<b>822</b>	<b>937</b>	<b>997</b>	<b>828</b>	<b>732</b>	<b>732</b>	<b>711</b>
Благоевград	380	23	33	26	20	32	45	38	43	27	39	27	27
Бургас	380	38	31	21	44	22	32	48	48	25	22	21	28
Варна	933	48	54	74	61	117	79	101	124	79	53	82	61
Велико Търново	279	15	8	14	27	21	34	29	26	44	32	11	18
Видин	99	3	3	4	3	6	15	5	18	12	12	12	6
Враца	239	15	17	14	25	26	15	23	23	22	22	18	19
Габрово	71	4	3	-	3	5	6	10	14	4	7	12	3
Добрич	177	11	12	10	16	12	19	17	16	15	20	11	18
Кърджали	204	11	10	8	9	20	18	32	15	23	22	16	20
Кюстендил	143	4	8	12	9	11	16	13	23	14	6	8	19
Ловеч	246	12	14	15	22	13	23	30	35	17	28	10	27
Монтана	80	4	4	3	3	6	6	5	15	7	8	13	6
Пазарджик	268	18	14	15	11	22	23	33	37	26	31	14	24
Перник	88	9	3	4	5	9	6	12	18	4	5	10	3
Плевен	308	38	29	9	23	41	29	22	31	27	20	14	25
Пловдив	1417	104	100	98	81	126	129	156	137	139	97	115	135
Разград	144	8	8	6	16	15	9	22	22	18	11	5	4
Русе	505	35	38	40	38	43	33	61	60	50	40	40	27
Силистра	154	9	9	8	5	19	27	16	16	10	15	3	17
Сливен	162	6	12	11	17	12	12	12	23	23	13	6	15
Смолян	131	6	6	4	9	8	15	11	12	27	11	12	10
София	207	11	11	6	16	9	16	23	24	25	21	29	16
София (столица)	1298	140	92	86	91	108	104	113	115	110	108	144	87
Стара Загора	437	30	22	24	25	36	52	43	42	37	39	40	47
Търговище	45	-	4	2	2	2	5	4	1	8	8	3	6
Хасково	391	25	26	30	25	46	33	42	48	26	28	35	27
Шумен	113	14	6	6	13	11	9	11	7	4	6	13	13
Ямбол	72	2	5	8	5	7	12	5	4	5	8	8	3

## 24. Убити и ранени при пътнотранспортни произшествия през 2015 г. по области и възраст

(Брой)

Области	Общо		Възраст (в навършени години)							
			под 6		6 - 9		10 - 14		15 - 17	
	убити	ранени	убити	ранени	убити	ранени	убити	ранени	убити	ранени
<b>Общо</b>	<b>708</b>	<b>8971</b>	<b>4</b>	<b>173</b>	<b>8</b>	<b>219</b>	<b>9</b>	<b>337</b>	<b>8</b>	<b>359</b>
Благоевград	34	380	-	9	-	14	-	10	2	12
Бургас	40	380	1	2	1	8	-	18	1	17
Варна	60	933	-	18	1	20	1	33	1	43
Велико Търново	18	279	-	4	-	6	-	6	-	12
Видин	3	99	-	3	-	-	-	7	-	3
Враца	18	239	-	4	-	2	-	7	-	11
Габрово	11	71	-	-	-	-	-	5	-	3
Добрич	18	177	-	1	-	3	1	7	-	8
Кърджали	4	204	-	12	-	4	-	12	-	8
Кюстендил	14	143	-	2	-	2	-	4	2	3
Ловеч	30	246	-	3	-	8	1	11	2	10
Монтана	22	80	-	3	-	1	-	3	-	-
Пазарджик	32	268	-	6	2	8	2	11	-	11
Перник	6	88	-	-	-	2	-	3	-	3
Плевен	30	308	-	4	-	6	-	12	-	18
Пловдив	82	1417	1	41	2	41	2	45	-	53
Разград	10	144	-	2	1	1	-	4	-	7
Русе	26	505	-	10	-	10	1	13	-	20
Силистра	15	154	-	1	-	3	-	6	-	5
Сливен	22	162	1	-	-	8	1	8	-	3
Смолян	8	131	-	5	-	4	-	3	-	8
София	35	207	-	2	-	4	-	4	-	8
София (столица)	63	1298	-	20	-	37	-	57	-	37
Стара Загора	48	437	-	6	1	12	-	22	-	22
Търговище	12	45	-	-	-	2	-	3	-	3
Хасково	20	391	-	11	-	10	-	16	-	24
Шумен	16	113	-	3	-	2	-	4	-	3
Ямбол	11	72	1	1	-	1	-	3	-	4

## 24. Убити и ранени при пътнотранспортни произшествия през 2015 г. по области и възраст

(Продължение и край)

(Брой)

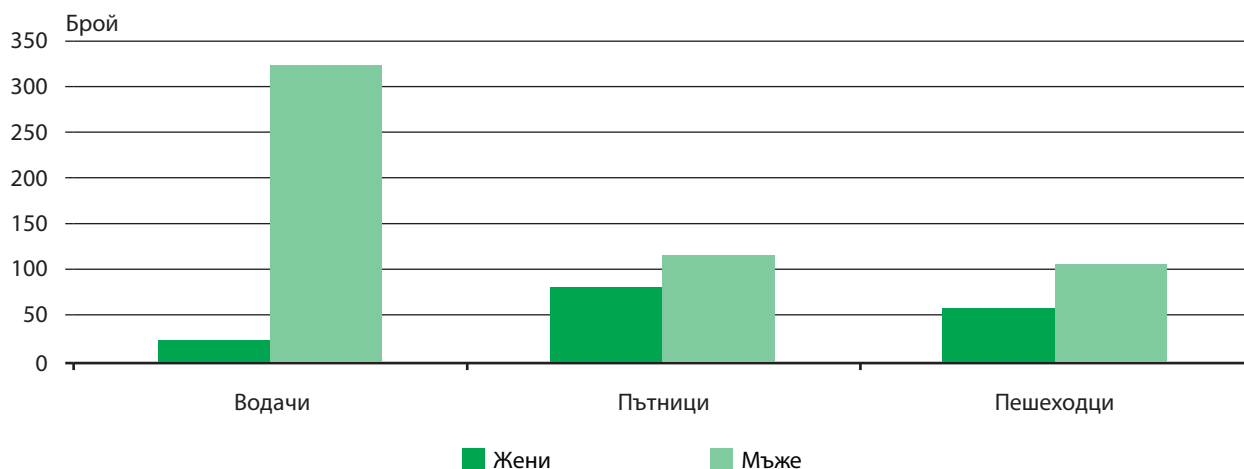
Области	Възраст (в навършени години)							
	18 - 20		21 - 24		25 - 64		65 и повече	
	убити	ранени	убити	ранени	убити	ранени	убити	ранени
<b>Общо</b>	<b>39</b>	<b>609</b>	<b>53</b>	<b>849</b>	<b>428</b>	<b>5192</b>	<b>159</b>	<b>1233</b>
Благоевград	1	38	3	35	22	217	6	45
Бургас	3	22	3	27	19	225	12	61
Варна	7	78	3	107	38	507	9	127
Велико Търново	1	24	2	25	11	166	4	36
Видин	-	6	1	6	-	57	2	17
Враца	3	20	1	26	10	147	4	22
Габрово	1	10	4	5	4	32	2	16
Добрич	-	6	-	21	12	111	5	20
Кърджали	-	16	-	23	2	103	2	26
Кюстендил	2	11	2	15	5	84	3	22
Ловеч	1	22	3	33	16	131	7	28
Монтана	-	-	2	5	12	55	8	13
Пазарджик	1	11	1	16	19	160	7	45
Перник	-	2	-	6	2	54	4	18
Плевен	4	17	2	31	17	180	7	40
Пловдив	5	90	6	151	47	845	19	151
Разград	-	14	4	19	4	75	1	22
Русе	-	30	1	47	20	304	4	71
Силистра	1	12	-	9	13	100	1	18
Сливен	1	6	-	19	16	100	3	18
Смолян	-	14	-	14	7	67	1	16
София	4	11	3	22	23	134	5	22
София (столица)	2	75	6	92	30	755	25	225
Стара Загора	-	28	3	46	36	235	8	66
Търговище	-	3	1	3	10	22	1	9
Хасково	-	33	2	31	14	220	4	46
Шумен	1	6	-	9	13	73	2	13
Ямбол	1	4	-	6	6	33	3	20



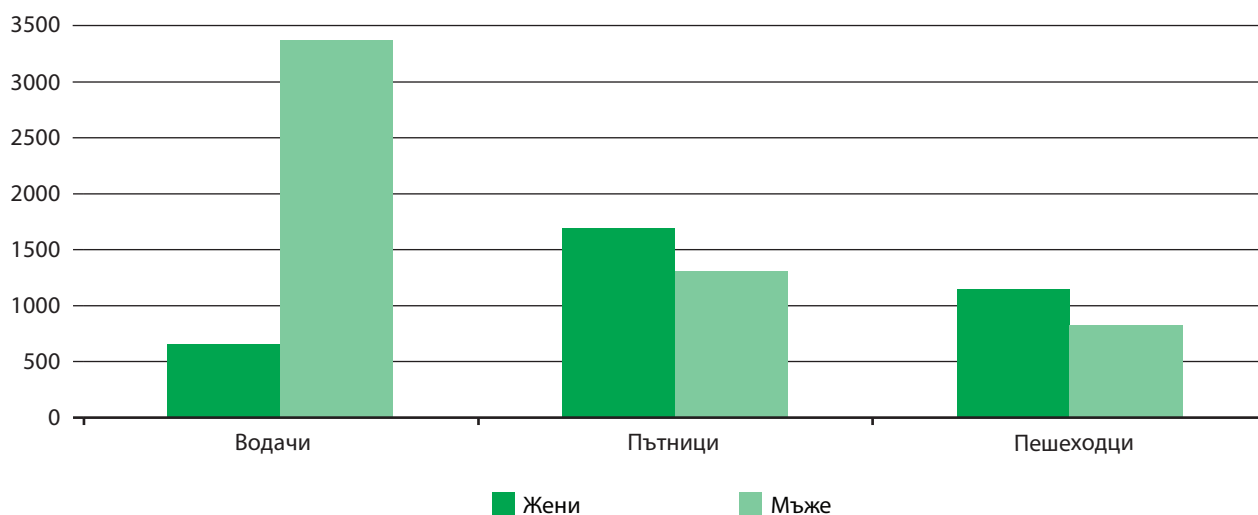
25. Убити и ранени участници в движението през 2015 г. по пол

Пол	Общо		Водачи				Пътници				Пешеходци				Работници на пътя			
	убити	ранени	убити	ранени	убити	ранени	убити	ранени	убити	ранени	убити	ранени	убити	ранени	убити	ранени		
	брой	брой	брой	%	брой	%	брой	%	брой	%	брой	%	брой	%	брой	%		
<b>Общо</b>	<b>708</b>	<b>8971</b>	<b>346</b>	<b>48.9</b>	<b>4015</b>	<b>44.8</b>	<b>197</b>	<b>27.8</b>	<b>2989</b>	<b>33.2</b>	<b>164</b>	<b>23.2</b>	<b>1961</b>	<b>21.9</b>	<b>1</b>	<b>0.1</b>	<b>6</b>	<b>0.1</b>
Жени	162	3479	23	14.2	649	18.7	81	50.0	1688	48.4	58	35.8	1140	32.8	-	-	2	0.1
Мъже	546	5492	323	59.2	3366	61.3	116	21.2	1301	23.7	106	19.4	821	14.9	1	0.2	4	0.1

Фиг. 6. Убити участници в движението през 2015 г. по пол



Фиг. 7. Ранени участници в движението през 2015 г. по пол



## 26. Пътнотранспортни произшествия, убити и ранени по вина на водачите и вид на пътните превозни средства

Вид на ППС	2014						2015					
	ПТП		убити		ранени		ПТП		убити		ранени	
	брой	%	брой	%	брой	%	брой	%	брой	%	брой	%
<b>Общо</b>	<b>6739</b>	<b>100.0</b>	<b>615</b>	<b>100.0</b>	<b>8362</b>	<b>100.0</b>	<b>6967</b>	<b>100.0</b>	<b>669</b>	<b>100.0</b>	<b>8720</b>	<b>100.0</b>
Лек автомобил	5000	74.2	476	77.4	6430	76.9	5056	72.6	500	74.7	6583	75.5
Товарен автомобил	518	7.7	44	7.1	592	7.1	569	8.2	58	8.7	685	7.9
Влекач с полуремарке	97	1.4	22	3.6	106	1.3	108	1.5	18	2.7	125	1.4
Специален автомобил	41	0.6	5	0.8	52	0.6	47	0.7	11	1.7	42	0.5
Автобус	145	2.1	9	1.5	208	2.5	132	1.9	8	1.2	174	2.0
Автовлак с ремарке	4	0.1	-	-	5	0.1	-	-	-	-	-	-
Трамвай	19	0.3	1	0.2	19	0.2	19	0.3	1	0.1	35	0.4
Тролейбус	15	0.2	-	-	15	0.2	17	0.2	1	0.1	16	0.2
Мотоциклет	310	4.6	30	4.9	336	4.0	355	5.1	41	6.1	379	4.3
Мотопед	109	1.6	2	0.3	115	1.4	125	1.8	9	1.4	127	1.5
Велосипед	159	2.4	10	1.6	155	1.8	166	2.4	4	0.6	165	1.9
Друго ППС	322	4.8	16	2.6	329	3.9	373	5.3	18	2.7	389	4.4

## 27. Пътнотранспортни произшествия, убити и ранени по вина на употребили алкохол водачи на пътни превозни средства по вид на произшествието

Вид на ПТП	2014						2015					
	ПТП		убити		ранени		ПТП		убити		ранени	
	брой	%	брой	%	брой	%	брой	%	брой	%	брой	%
<b>Общо</b>	<b>168</b>	<b>100.0</b>	<b>13</b>	<b>100.0</b>	<b>224</b>	<b>100.0</b>	<b>191</b>	<b>100.0</b>	<b>10</b>	<b>100.0</b>	<b>267</b>	<b>100.0</b>
Сблъскване между МПС	24	14.3	2	15.4	41	18.3	33	17.3	4	40.0	55	20.6
Сблъскване на МПС и влак	-	-	-	-	-	-	-	-	-	-	-	-
Блъскане в движещо се отпред МПС	3	1.8	-	-	3	1.4	13	6.8	1	10.0	22	8.3
Блъскане в спряло МПС	13	7.7	-	-	18	8.0	17	8.9	1	10.0	26	9.7
Преобръщане на МПС на пътя	8	4.8	1	7.7	9	4.0	10	5.2	-	-	14	5.2
Преобръщане на МПС извън пътя	27	16.1	6	46.1	31	13.8	28	14.7	-	-	40	15.0
Блъскане в препятствие на пътя	2	1.2	-	-	2	0.9	6	3.1	-	-	6	2.3
Блъскане в скат	6	3.6	-	-	8	3.6	6	3.1	1	10.0	8	3.0
Блъскане в дърво	22	13.1	-	-	31	13.8	12	6.3	-	-	17	6.4
Блъскане в стълб	16	9.5	-	-	26	11.6	18	9.5	1	10.0	22	8.2
Блъскане в предпазна ограда	14	8.3	-	-	17	7.6	12	6.3	-	-	16	6.0
Блъскане на пешеходец	15	8.9	4	30.8	17	7.6	19	10.0	1	10.0	22	8.2
Блъскане на велосипедист	7	4.2	-	-	9	4.0	6	3.1	1	10.0	7	2.6
Блъскане на каруца	-	-	-	-	-	-	2	1.0	-	-	3	1.1
Блъскане на лице, работещо на пътя	-	-	-	-	-	-	-	-	-	-	-	-
Друг вид	11	6.5	-	-	12	5.4	9	4.7	-	-	9	3.4

28. Пътнотранспортни произшествия, убити и ранени през 2015 г. по вина на употребили алкохол водачи на пътни превозни средства по вид на пътните превозни средства

Вид на ППС	ППП	Убити	Ранени
<b>Общо</b>	<b>191</b>	<b>10</b>	<b>267</b>
Лек автомобил	146	8	208
Товарен автомобил	8	1	13
Влекач с полуремарке	1	1	6
Специален автомобил	2	-	2
Автобус	-	-	-
Автолак с ремарке	-	-	-
Трамвай	-	-	-
Тролейбус	-	-	-
Мотоциклет	13	-	17
Мотопед	12	-	12
Велосипед	7	-	7
Друго ППС	2	-	2

## 29. Убити и ранени пътници при пътнотранспортни произшествия през 2015 г. по възраст и вид на пътното превозно средство

(Брой)

Възраст (в навършени години)	Общо		Вид на ППС											
			лек автомобил		товарен автомобил		влекач с полуремарке		специален автомобил		автобус		автоvlak	
	убити	ранени	убити	ранени	убити	ранени	убити	ранени	убити	ранени	убити	ранени	убити	ранени
<b>Общо</b>	<b>197</b>	<b>2989</b>	<b>167</b>	<b>2507</b>	<b>12</b>	<b>117</b>	<b>2</b>	<b>5</b>	<b>2</b>	<b>15</b>	<b>3</b>	<b>174</b>	-	-
Под 6	1	96	1	93	-	1	-	-	-	-	-	1	-	-
От 6 до 9	3	108	3	101	-	5	-	-	-	-	-	-	-	-
От 10 до 14	6	117	5	102	-	5	-	-	-	-	-	2	-	-
От 15 до 17	3	157	2	132	-	11	-	-	-	-	-	1	-	-
От 18 до 20	24	290	21	260	-	5	-	-	-	-	1	4	-	-
От 21 до 24	21	348	18	320	2	6	-	1	-	-	-	6	-	-
От 25 до 64	117	1586	98	1301	10	77	2	4	1	13	-	108	-	-
65 и повече	22	287	19	198	-	7	-	-	1	2	2	52	-	-

## 29. Убити и ранени пътници при пътнотранспортни произшествия през 2015 г. по възраст и вид на пътното превозно средство

(Продължение и край) (Брой)

Възраст (в навършени години)	Вид на ППС											
	трамвай		тролейбус		мотоциклет		мотопед		велосипед		друго ППС	
	убити	ранени	убити	ранени	убити	ранени	убити	ранени	убити	ранени	убити	ранени
<b>Общо</b>	-	<b>26</b>	-	<b>18</b>	<b>6</b>	<b>70</b>	<b>1</b>	<b>11</b>	<b>1</b>	<b>4</b>	<b>3</b>	<b>42</b>
Под 6	-	-	-	-	-	-	-	-	-	1	-	-
От 6 до 9	-	-	-	-	-	1	-	-	-	-	-	1
От 10 до 14	-	-	-	-	-	1	-	-	1	2	-	5
От 15 до 17	-	-	-	-	-	8	-	4	-	-	1	1
От 18 до 20	-	1	-	-	1	17	-	2	-	-	1	1
От 21 до 24	-	-	-	-	1	12	-	2	-	-	-	1
От 25 до 64	-	15	-	10	4	31	1	2	-	-	1	25
65 и повече	-	10	-	8	-	-	-	1	-	1	-	8

30. Пътнотранспортни произшествия, убити и ранени през 2015 г. в населените и извън населените места по вид на пътният участък

Вид на пътният участък	Общо			В населени места						Извън населени места					
	ПТП	убити	ранени	ПТП		убити		ранени		ПТП		убити		ранени	
	брой			брой	%	брой	%	брой	%	брой	%	брой	%	брой	%
<b>Общо</b>	<b>7225</b>	<b>708</b>	<b>8971</b>	<b>4938</b>	<b>100.0</b>	<b>269</b>	<b>100.0</b>	<b>5736</b>	<b>100.0</b>	<b>2287</b>	<b>100.0</b>	<b>439</b>	<b>100.0</b>	<b>3235</b>	<b>100.0</b>
Пътен уличен участък	5008	587	6207	3078	62.4	213	79.2	3510	61.2	1930	84.4	374	85.2	2697	83.4
Кръстовище	1744	58	2146	1623	32.9	43	16.0	1949	34.0	121	5.3	15	3.4	197	6.1
Пътен възел	122	8	175	60	1.2	2	0.7	76	1.3	62	2.7	6	1.4	99	3.1
Мост	47	11	67	22	0.5	1	0.4	33	0.6	25	1.1	10	2.3	34	1.0
Тунел	10	4	20	4	0.1	-	-	4	0.1	6	0.3	4	0.9	16	0.5
Жп прелез неохраняем	7	-	7	5	0.1	-	-	5	0.1	2	0.1	-	-	2	0.1
Жп прелез охраняем	3	2	5	1	0.0	-	-	1	0.0	2	0.1	2	0.4	4	0.1
Подлез	3	-	3	1	0.0	-	-	1	0.0	2	0.1	-	-	2	0.1
Надлез	3	3	3	2	0.0	-	-	2	0.0	1	0.0	3	0.7	1	0.0
Паркинг охраняем	6	1	9	6	0.1	1	0.4	9	0.2	-	-	-	-	-	-
Паркинг неохраняем	20	-	20	20	0.4	-	-	20	0.4	-	-	-	-	-	-
Паркинг крайпътен	3	-	3	2	0.0	-	-	2	0.0	1	0.0	-	-	1	0.0
Паркинг друг вид	2	-	2	2	0.0	-	-	2	0.0	-	-	-	-	-	-
Друго място	247	34	304	112	2.3	9	3.3	122	2.1	135	5.9	25	5.7	182	5.6

## 31. Пътнотранспортни произшествия, убити и ранени през 2015 г. по дни от седмицата и области

Области	Общо			Понеделник			Вторник			Сряда			(Брой)
	ППП	убити	ранени	ППП	убити	ранени	ППП	убити	ранени	ППП	убити	ранени	
<b>Общо</b>	<b>7225</b>	<b>708</b>	<b>8971</b>	<b>1103</b>	<b>95</b>	<b>1354</b>	<b>974</b>	<b>90</b>	<b>1174</b>	<b>1057</b>	<b>65</b>	<b>1296</b>	
Благоевград	303	34	380	55	10	70	49	3	55	37	4	44	
Бургас	328	40	380	49	3	55	40	4	44	50	2	61	
Варна	752	60	933	136	7	164	110	8	126	102	5	125	
Велико Търново	211	18	279	37	3	50	29	1	37	37	5	49	
Видин	88	3	99	11	-	13	11	1	12	16	1	17	
Враца	197	18	239	29	4	36	32	5	39	33	-	38	
Габрово	67	11	71	10	1	9	9	1	11	7	2	5	
Добрич	147	18	177	29	2	30	21	4	24	26	5	26	
Кърджали	155	4	204	22	-	27	18	-	28	15	1	19	
Кюстендил	114	14	143	18	-	22	13	1	16	17	-	26	
Ловеч	187	30	246	19	2	24	25	4	32	24	1	28	
Монтана	82	22	80	14	5	12	11	-	11	13	1	16	
Пазарджик	232	32	268	27	-	30	30	3	35	37	6	37	
Перник	78	6	88	10	1	12	9	1	10	9	1	9	
Плевен	219	30	308	39	8	59	25	2	34	25	3	30	
Пловдив	1082	82	1417	168	11	212	136	15	174	156	3	200	
Разград	117	10	144	15	1	23	14	4	23	25	2	29	
Русе	422	26	505	53	7	63	59	5	71	55	-	69	
Силистра	118	15	154	16	1	18	16	-	19	22	2	30	
Сливен	134	22	162	20	1	22	12	2	12	16	2	17	
Смолян	94	8	131	15	-	23	11	-	14	15	1	20	
София	162	35	207	24	2	32	13	1	13	20	4	22	
София (столица)	1058	63	1298	157	11	196	184	12	210	162	5	214	
Стара Загора	360	48	437	54	7	58	42	6	58	56	4	70	
Търговище	45	12	45	7	3	8	6	2	5	9	1	9	
Хасково	311	20	391	49	1	63	34	2	46	46	3	53	
Шумен	93	16	113	17	2	21	6	-	7	16	-	19	
Ямбол	69	11	72	3	2	2	9	3	8	11	1	14	

## 31. Пътнотранспортни произшествия, убити и ранени през 2015 г. по дни от седмицата и области

Области	Четвъртък			Петък			Събота			Неделя			(Брой)
	ППП	убити	ранени	ППП	убити	ранени	ППП	убити	ранени	ППП	убити	ранени	
<b>Общо</b>	<b>1027</b>	<b>96</b>	<b>1250</b>	<b>1138</b>	<b>125</b>	<b>1376</b>	<b>1028</b>	<b>117</b>	<b>1300</b>	<b>898</b>	<b>120</b>	<b>1221</b>	
Благоевград	43	1	60	48	5	59	39	5	49	32	6	43	
Бургас	52	8	58	46	11	50	45	9	58	46	3	54	
Варна	99	12	110	106	9	131	116	8	151	83	11	126	
Велико Търново	28	1	31	33	2	46	27	2	35	20	4	31	
Видин	7	-	7	17	-	20	19	1	18	7	-	12	
Враца	16	-	20	33	2	37	33	4	42	21	3	27	
Габрово	11	-	13	9	2	10	11	-	12	10	5	11	
Добрич	17	1	23	18	1	22	23	3	36	13	2	16	
Кърджали	24	-	33	30	2	39	26	1	28	20	-	30	
Кюстендил	13	1	12	15	5	13	18	1	27	20	6	27	
Ловеч	28	5	41	34	11	49	27	1	37	30	6	35	
Монтана	12	4	10	14	5	17	11	4	9	7	3	5	
Пазарджик	31	8	38	34	3	37	33	8	37	40	4	54	
Перник	13	-	17	17	2	16	14	1	15	6	-	9	
Плевен	28	3	40	37	3	50	38	4	60	27	7	35	
Пловдив	164	6	199	177	17	220	152	21	196	129	9	216	
Разград	19	-	22	17	1	18	20	2	22	7	-	7	
Русе	65	3	74	78	4	91	57	3	71	55	4	66	
Силистра	12	2	14	14	5	18	21	3	33	17	2	22	
Сливен	17	4	26	29	3	36	17	3	19	23	7	30	
Смолян	12	2	22	11	1	16	12	2	13	18	2	23	
София	27	7	46	21	5	22	27	9	30	30	7	42	
София (столица)	149	10	175	176	10	205	122	7	154	108	8	144	
Стара Загора	52	6	53	57	9	69	44	5	55	55	11	74	
Търговище	8	3	7	5	1	6	5	1	5	5	1	5	
Хасково	54	5	69	45	3	58	36	1	47	47	5	55	
Шумен	15	3	17	12	2	17	18	7	23	9	2	9	
Ямбол	11	1	13	5	1	4	17	1	18	13	2	13	

## 32. Пътнотранспортни произшествия, убити и ранени през 2015 г. според осветеността на пътя

Осветеност на пътя	(Брой)		
	ППП	Убити	Ранени
<b>Общо</b>	<b>7225</b>	<b>708</b>	<b>8971</b>
Дневна	5183	437	6364
Сумрак	238	21	297
Тъмнина	849	175	1098
Изкуствена	955	75	1212

## 33. Пътнотранспортни произшествия, убити и ранени през 2015 г. по вина на чуждестранни водачи, разпределени по страни

Страни	ППП	Убити	Ранени
<b>Общо</b>	<b>195</b>	<b>29</b>	<b>293</b>
Австрия	2	2	6
Азербайджан	1	-	1
Албания	1	-	1
Армения	3	-	4
Афганистан	2	-	2
Беларус	1	-	1
Белгия	2	-	7
Бивша югославска република Македония	4	-	8
Германия	10	1	11
Гърция	14	1	22
Еквадор	1	-	2
Естония	1	-	1
Израел	1	-	2
Ирак	4	-	10
Иран	3	1	2
Ислямска република Пакистан	1	-	1
Исландия	1	-	3
Италия	6	2	11
Китай	1	-	1
Лихтенщайн	1	-	3
Молдова	6	1	12
Нигерия	1	-	4
Нидерландия	3	-	3
Обединено кралство	11	2	11
Полша	6	2	7
Република Косово	1	-	1
Румъния	35	5	56
Руска федерация	13	1	17
САЩ	1	-	3
Сирия	4	-	7
Словакия	1	1	3
Словения	1	-	1
Социалистическа република Виетнам	1	-	3
Сърбия	2	-	2
Турция	43	10	52
Узбекистан	1	-	3
Украйна	5	-	9
Унгария	3	1	7
Франция	6	-	10
Холандски антилски острови	1	-	2



## 34. Убити и ранени лица по вина на водачите през 2015 г. по месеци и вид на пътното превозно средство на виновния водач

(Брой)

Месеци	Общо		Вид на ППС											
			лек автомобил		товарен автомобил		влекач с полуремарке		специален автомобил		автобус		автоvlak	
	убити	ранени	убити	ранени	убити	ранени	убити	ранени	убити	ранени	убити	ранени	убити	ранени
<b>Общо</b>	<b>669</b>	<b>8720</b>	<b>500</b>	<b>6583</b>	<b>58</b>	<b>685</b>	<b>18</b>	<b>125</b>	<b>11</b>	<b>42</b>	<b>8</b>	<b>174</b>	-	-
Януари	48	631	37	518	2	47	2	7	1	5	-	8	-	-
Февруари	40	568	34	461	2	48	1	9	-	2	-	12	-	-
Март	42	545	33	428	3	35	3	12	-	5	-	16	-	-
Април	62	606	43	472	5	40	1	6	2	3	1	5	-	-
Май	50	789	35	602	8	58	-	6	-	4	-	9	-	-
Юни	63	802	49	574	7	69	1	12	-	1	-	12	-	-
Юли	68	914	44	614	3	75	4	16	2	2	-	30	-	-
Август	73	967	54	724	5	62	3	6	1	6	1	14	-	-
Септември	73	801	59	576	6	80	2	12	-	5	1	17	-	-
Октомври	55	691	40	509	9	66	-	21	1	1	1	23	-	-
Ноември	53	712	42	556	4	46	-	6	1	2	3	15	-	-
Декември	42	694	30	549	4	59	1	12	3	6	1	13	-	-

## 34. Убити и ранени лица по вина на водачите през 2015 г. по месеци и вид на пътното превозно средство на виновния водач

(Продължение и край)

(Брой)

Месеци	Вид на ППС											
	трамвай		тролейбус		мотоциклет		мотопед		велосипед		друго ППС	
	убити	ранени	убити	ранени	убити	ранени	убити	ранени	убити	ранени	убити	ранени
<b>Общо</b>	<b>1</b>	<b>35</b>	<b>1</b>	<b>16</b>	<b>41</b>	<b>379</b>	<b>9</b>	<b>127</b>	<b>4</b>	<b>165</b>	<b>18</b>	<b>389</b>
Януари	-	3	-	1	-	2	-	1	1	5	5	34
Февруари	-	1	-	1	2	3	-	4	1	6	-	21
Март	-	-	-	-	3	15	-	5	-	8	-	21
Април	-	1	-	1	8	31	-	10	-	9	2	28
Май	1	-	-	1	3	47	-	17	1	19	2	26
Юни	-	4	1	2	2	43	3	19	-	21	-	45
Юли	-	1	-	1	8	84	4	28	-	23	3	40
Август	-	2	-	2	8	65	-	18	-	25	1	43
Септември	-	1	-	2	4	43	1	11	-	19	-	35
Октомври	-	2	-	1	1	18	-	6	-	16	3	28
Ноември	-	19	-	2	-	15	-	3	1	10	2	38
Декември	-	1	-	2	2	13	1	5	-	4	-	30

## 35. Пътнотранспортни произшествия, убити и ранени през 2015 г. по статистически зони, статистически райони и по области и общини

Статистически зони Статистически райони Области Общини	(Брой)			Статистически зони Статистически райони Области Общини	(Брой)		
	ПТП	Убити	Ранени		ПТП	Убити	Ранени
<b>Общо за страната</b>	<b>7225</b>	<b>708</b>	<b>8971</b>	Вълчедръм	3	1	2
<i>Северна и Югоизточна България</i>	<i>3636</i>	<i>410</i>	<i>4444</i>	Вършец	4	-	5
<b>Северозападен район</b>	<b>773</b>	<b>103</b>	<b>972</b>	Георги Дамяново	1	-	1
<b>Видин</b>	<b>88</b>	<b>3</b>	<b>99</b>	Лом	12	6	10
Белоградчик	5	-	6	Медковец	1	-	3
Бойница	2	-	3	Монтана	45	9	46
Брегово	4	1	3	Чипровци	3	2	1
Видин	52	1	54	Якимово	2	1	2
Димово	13	-	19	<b>Плевен</b>	<b>219</b>	<b>30</b>	<b>308</b>
Кула	3	-	3	Белене	10	1	13
Макреш	2	-	4	Гулянци	4	1	3
Ново село	2	-	2	Долна Митрополия	6	4	11
Ружинци	3	-	3	Долни Дъбник	11	3	22
Чупрене	2	1	2	Искър	2	-	2
<b>Враца</b>	<b>197</b>	<b>18</b>	<b>239</b>	Кнежа	8	-	10
Борован	8	1	8	Левски	15	-	16
Бяла Слатина	22	1	25	Никопол	4	-	4
Враца	95	6	122	Плевен	130	17	175
Козлодуй	13	2	15	Пордим	10	4	28
Криводол	8	2	9	Червен бряг	19	-	24
Мездра	31	2	34	<b>Северен централен район</b>	<b>935</b>	<b>80</b>	<b>1153</b>
Мизия	5	2	7	<b>Велико Търново</b>	<b>211</b>	<b>18</b>	<b>279</b>
Оряхово	11	1	12	Велико Търново	110	8	148
Роман	4	1	7	Горна Оряховица	30	2	37
<b>Ловеч</b>	<b>187</b>	<b>30</b>	<b>246</b>	Елена	11	-	11
Априлци	2	-	2	Златарица	3	-	5
Летница	7	-	11	Лясковец	11	1	15
Ловеч	59	9	84	Павликени	17	2	20
Луковит	37	2	46	Полски Тръмбеш	12	1	22
Тетевен	28	6	33	Свищов	7	4	8
Троян	19	1	22	Стражица	10	-	13
Угърчин	17	9	23	<b>Габрово</b>	<b>67</b>	<b>11</b>	<b>71</b>
Ябланица	18	3	25	Габрово	41	3	45
<b>Монтана</b>	<b>82</b>	<b>22</b>	<b>80</b>	Дряново	3	1	3
Берковица	9	2	9	Севлиево	18	7	18
Бойчиновци	2	1	1	Трявна	5	-	5

## 35. Пътнотранспортни произшествия, убити и ранени през 2015 г. по статистически зони, статистически райони и по области и общини

(Продължение)				(Брой)			
Статистически зони Статистически райони Области Общини	ППП	Убити	Ранени	Статистически зони Статистически райони Области Общини	ППП	Убити	Ранени
<b>Разград</b>	<b>117</b>	<b>10</b>	<b>144</b>	Генерал Тошево	7	1	7
Завет	11	1	12	Добрич	60	5	65
Исперих	24	5	30	Добрич-селска	29	6	43
Кубрат	12	-	13	Каварна	12	2	14
Лозница	5	1	11	Крушари	3	2	4
Разград	59	1	69	Тервел	11	1	16
Самуил	3	-	4	Шабла	4	-	4
Цар Калоян	3	2	5	<b>Търговище</b>	<b>45</b>	<b>12</b>	<b>45</b>
<b>Русе</b>	<b>422</b>	<b>26</b>	<b>505</b>	Омуртаг	14	2	14
Бяла	51	7	70	Опака	1	1	-
Ветово	21	1	35	Попово	13	4	14
Две могили	35	7	51	Търговище	17	5	17
Русе	301	11	334	<b>Шумен</b>	<b>93</b>	<b>16</b>	<b>113</b>
Сливо поле	14	-	15	Велики Преслав	7	-	10
<b>Силистра</b>	<b>118</b>	<b>15</b>	<b>154</b>	Венец	2	-	2
Алфатар	1	-	1	Върбица	4	5	8
Главиница	4	-	5	Каолиново	3	2	1
Дулово	20	5	27	Каспичан	6	2	6
Кайнарджа	8	1	8	Никола Козлево	1	-	2
Силистра	78	8	105	Нови пазар	6	1	5
Тутракан	7	1	8	Смядово	6	3	13
<b>Североизточен район</b>	<b>1037</b>	<b>106</b>	<b>1268</b>	Хитрино	3	-	3
<b>Варна</b>	<b>752</b>	<b>60</b>	<b>933</b>	Шумен	55	3	63
Аврен	16	3	19	<b>Югоизточен район</b>	<b>891</b>	<b>121</b>	<b>1051</b>
Аксаково	54	10	80	<b>Бургас</b>	<b>328</b>	<b>40</b>	<b>380</b>
Белослав	12	1	14	Айтос	23	1	26
Бяла	9	1	17	Бургас	159	17	174
Варна	562	19	670	Камено	4	1	4
Ветрино	17	7	28	Карнобат	27	8	37
Вълчи дол	5	2	6	Несебър	35	6	39
Девня	22	3	31	Поморие	15	2	20
Долни чифлик	24	8	31	Приморско	7	-	9
Дългопол	8	2	9	Руен	17	1	22
Провадия	19	3	22	Созопол	17	2	24
Суворово	4	1	6	Средец	10	1	12
<b>Добрич</b>	<b>147</b>	<b>18</b>	<b>177</b>	Сунгурларе	8	1	7
Балчик	21	1	24				

## 35. Пътнотранспортни произшествия, убити и ранени през 2015 г. по статистически зони, статистически райони и по области и общини

Статистически зони Статистически райони Области Общини	(Брой)			Статистически зони Статистически райони Области Общини	(Брой)		
	ПТП	Убити	Ранени		ПТП	Убити	Ранени
Царево	6	-	6	Симитли	24	5	35
<b>Сливен</b>	<b>134</b>	<b>22</b>	<b>162</b>	Струмяни	5	1	8
Котел	8	-	8	Хаджидимово	6	2	9
Нова Загора	32	4	44	Якоруда	5	1	7
Сливен	86	17	98	<b>Кюстендил</b>	<b>114</b>	<b>14</b>	<b>143</b>
Твърдица	8	1	12	Бобов дол	5	-	7
<b>Стара Загора</b>	<b>360</b>	<b>48</b>	<b>437</b>	Бобошево	6	-	11
Братя Даскалови	10	8	8	Дупница	26	7	34
Гурково	15	1	24	Кочериново	6	4	3
Гълъбово	9	1	8	Кюстендил	66	3	78
Казанлък	83	5	98	Невестино	2	-	2
Мъглиж	17	4	30	Сапарева баня	3	-	8
Николаево	3	-	4	<b>Перник</b>	<b>78</b>	<b>6</b>	<b>88</b>
Опан	21	4	29	Брезник	6	2	6
Павел баня	17	8	16	Ковачевци	1	-	1
Раднево	9	3	9	Перник	50	3	59
Стара Загора	163	11	193	Радомир	19	1	20
Чирпан	13	3	18	Трън	2	-	2
<b>Ямбол</b>	<b>69</b>	<b>11</b>	<b>72</b>	<b>София</b>	<b>162</b>	<b>35</b>	<b>207</b>
Болярово	6	1	9	Антон	3	-	3
Елхово	7	1	7	Божурище	12	5	13
Стралджа	5	3	3	Ботевград	29	3	38
Тунджа	20	3	25	Годеч	5	-	5
Ямбол	31	3	28	Горна Малина	1	-	1
<i>Югозападна и Южна централна България</i>	<i>3589</i>	<i>298</i>	<i>4527</i>	Долна баня	1	-	1
<b>Югозападен район</b>	<b>1715</b>	<b>152</b>	<b>2116</b>	Драгоман	5	1	8
<b>Благоевград</b>	<b>303</b>	<b>34</b>	<b>380</b>	Елин Пелин	21	12	35
Банско	13	1	18	Етрополе	3	-	4
Белица	4	1	4	Златица	3	-	4
Благоевград	86	8	100	Ихтиман	13	7	16
Гоце Делчев	36	1	46	Копривщица	1	-	1
Гърмен	11	-	15	Костенец	12	2	11
Кресна	8	4	12	Костинброд	12	-	18
Петрич	39	6	42	Мирково	2	-	3
Разлог	12	1	11	Пирдоп	3	-	5
Сандански	49	3	64	Правец	4	-	4
Сатовча	5	-	9	Самоков	17	3	17

## 35. Пътнотранспортни произшествия, убити и ранени през 2015 г. по статистически зони, статистически райони и по области и общини

(Продължение)				(Продължение и край)			
Статистически зони Статистически райони Области Общини	ППП	Убити	Ранени	Статистически зони Статистически райони Области Общини	ППП	Убити	Ранени
Своге	6	-	9	Перущица	5	-	5
Сливница	9	2	11	Пловдив	524	17	653
<b>София (столица)</b>	<b>1058</b>	<b>63</b>	<b>1298</b>	Първомай	26	7	27
<b>Южен централен район</b>	<b>1874</b>	<b>146</b>	<b>2411</b>	Раковски	39	8	52
<b>Кърджали</b>	<b>155</b>	<b>4</b>	<b>204</b>	Родопи	70	8	96
Ардино	2	-	5	Садово	32	3	47
Джебел	8	1	9	Сопот	10	1	11
Кирково	15	-	15	Стамболийски	24	6	33
Крумовград	9	-	16	Съединение	19	1	24
Кърджали	80	1	105	Хисаря	26	1	37
Момчилград	26	-	31	<b>Смолян</b>	<b>94</b>	<b>8</b>	<b>131</b>
Черноочене	15	2	23	Борино	2	-	2
<b>Пазарджик</b>	<b>232</b>	<b>32</b>	<b>268</b>	Девин	9	3	10
Батак	2	-	2	Доспат	6	1	6
Белово	3	3	1	Златоград	7	1	10
Брацигово	1	1	-	Мадан	9	-	13
Велинград	17	5	16	Неделино	3	-	3
Лесичово	1	1	1	Рудозем	8	-	12
Пазарджик	152	15	178	Смолян	41	1	60
Панагюрище	19	2	23	Чепеларе	9	2	15
Пещера	6	-	6	<b>Хасково</b>	<b>311</b>	<b>20</b>	<b>391</b>
Ракиново	4	-	5	Димитровград	42	4	52
Септември	27	5	36	Ивайловград	3	-	3
<b>Пловдив</b>	<b>1082</b>	<b>82</b>	<b>1417</b>	Любимец	6	1	8
Асеновград	93	4	117	Маджарово	2	-	2
Брезово	6	1	9	Минерални бани	15	1	17
Калояново	22	1	30	Свиленград	27	6	34
Карлово	79	9	127	Симеоновград	10	1	13
Кричим	3	-	3	Стамболово	10	-	16
Куклен	6	-	7	Тополовград	10	-	10
Лъки	4	-	5	Харманли	50	2	75
Марица	94	15	134	Хасково	136	5	161



ISSN 1312-8450

**ПЪТНОТРАНСПОРТНИ ПРОИЗШЕСТВИЯ  
В РЕПУБЛИКА БЪЛГАРИЯ 2015**

МИНИСТЕРСТВО НА ВЪТРЕШНИТЕ РАБОТИ  
Главна дирекция „Национална полиция“

НАЦИОНАЛЕН СТАТИСТИЧЕСКИ ИНСТИТУТ  
Дирекция „Бизнес статистика“

Автори: С. Константинов, А. Антонов,  
Й. Илчевска, Г. Василева

Редактор: А. Илкова  
Стилов редактор: М. Трифонова

Предпечатна подготовка:  
„Образование и наука“ ЕАД



**ПЪНОТРАНСПОРТНИ ПРОИЗШЕСТВИЯ В  
РЕПУБЛИКА БЪЛГАРИЯ 2015**