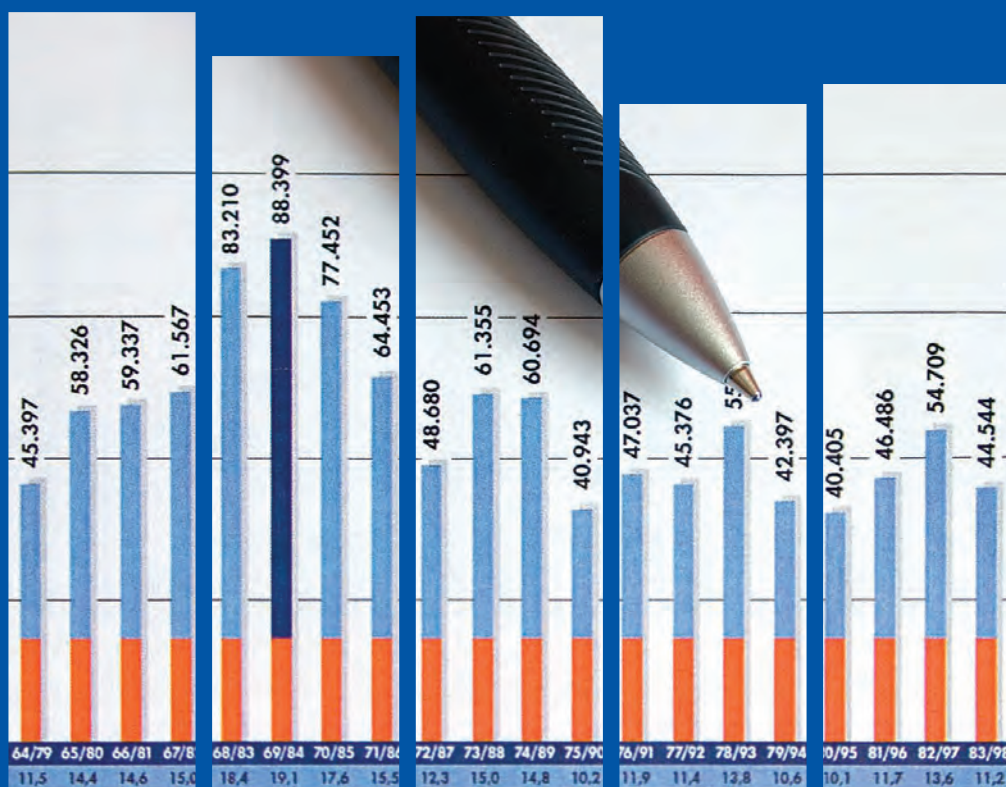



СТАТИСТИЧЕСКИ ГОДИШНИК 2020 STATISTICAL YEARBOOK 2020



РЕПУБЛИКА БЪЛГАРИЯ
REPUBLIC OF BULGARIA



НАЦИОНАЛЕН СТАТИСТИЧЕСКИ ИНСТИТУТ
NATIONAL STATISTICAL INSTITUTE

СТАТИСТИЧЕСКИ ГОДИШНИК 2020

STATISTICAL YEARBOOK 2020

СОФИЯ, 2021
SOFIA, 2021

Three decorative wavy lines in black, starting from the left edge and curving across the bottom of the page.



Уважаеми потребители,

С най-новото 88-о издание на Статистическия годишник Националният статистически институт продължава да пише историята на България в чила. Началото на тази дългогодишна традиция е преди повече от век, когато е съставен първият „Статистически годишник на Царство България“. От тогава до сега българската статистическа институция винаги е била водена от стремежа да предоставя актуална,

обективна и надеждна информация за демографското, социално-икономическото и културното развитие на страната. Поколения статистици са били отдадени на призиванието добросъвестно да събират, обработват и разпространяват достоверни и навременни данни за живота на българското общество.

През 2020 г. се навършиха 140 години от създаването на статистическата институция в България. Тази бележит годишнина ни изпълва с чувство на професионална гордост и ни мотивира да продължим да работим на „пълни обороти“, следвайки заветите на нашите предшественици.

През 2020 г. светът беше изправен и пред огромното предизвикателство на пандемията от COVID-19 и нейните здравни, социални и икономически последици. Но въпреки трудностите, които съпътстваха и нашата работа, успяхме да проведем предвидените в Националната статистическа програма за 2020 г. изследвания и да запознаем обществеността с техните резултати.

Статистическият годишник на Република България е най-изчерпателният източник на официална статистическа информация. Всяка година той предоставя богата палитра от данни в областта на демографията, икономиката, екологията, пазара на труда, транспорта, туризма, здравеопазването, образованието, културата, информационното общество и други области на обществено-икономическия живот. Всеки тематичен раздел е представен чрез кратък анализ и таблици с динамични редове, позволяващи да се правят сравнения по години. Статистическите изследвания са проведени по единна европейска методология при спазване на европейските стандарти за качество на статистическата информация, което дава възможност за международна съпоставимост на получените резултати.

Публикуваните в Годишника данни очертават не само сегашното състояние на нашата държава и общество, но и тенденциите на бъдещото им развитие. Тези данни са нужни както на политиците, за да вземат ефективни управленски решения, на учените за техните изследвания и анализи, на бизнеса и неправителствените организации, за да се ориентират в социално-икономическата ситуация, така и на всички нас, за да планираме своето настояще и бъдеще.

Наред с производството, обработката и разпространението на статистическа информация Националният статистически институт работи и за популяризиране на статистическата наука и практика сред широка обществена аудитория. Стремим се към активна комуникация с потребителите, като използваме възможностите на информационните технологии и прилагаме иновативни решения, улесняващи достъпа до статистическите данни, представени по ясен, разбираем и оригинален начин. А инициативи като Европейската олимпиада по статистика и Международния конкурс за статистически плакат се превърнаха през последните години в неотменна част от дейността ни за повишаване на интереса и статистическите знания на най-младите - учениците и студентите.

Всичко това превръща Националния статистически институт в модерна европейска институция, ориентирана към бъдещето, която в ерата на фалшивите новини се стреми да отговори на нарастващите обществени потребности от точна, безпристрастна и качествена статистическа информация.

Но нашата успешна и разностранна дейност не би била възможна без професионализма и неуморния труд на експертите и анкетьорите, без партньорството на колегите от Националната статистическа система, без сътрудничеството на респондентите и подкрепата на потребителите, чиито отзиви и препоръки ни помагат непрекъснато да подобряваме и усъвършенстваме предоставяните от нас статистически продукти и услуги.

Тяхната съпричастност към статистическата дейност допринесе и за издаването на „Статистическия годишник 2020“. На всички тях изказвам своята признателност и благодарност.

Сергей Цветарски
Председател на Националния статистически институт

Dear Users,

With the latest, the 88th edition of Statistical Yearbook, National Statistical Institute continues to write Bulgarian history in figures. The beginning of this long-standing tradition dates back more than a century, when the first 'Statistical Yearbook of the Kingdom of Bulgaria' was compiled. From then until today, the Bulgarian statistical tradition has always been guided by the desire to provide up-to-date, objective and reliable information on the demographic, socio-economic and cultural development of our country. Generations of statisticians have dedicated themselves to the vocation of conscientiously collecting, processing and disseminating reliable and up-to-date data on the life of Bulgarian society.

In 2020, 140 years since the establishment of the statistical institution in Bulgaria were completed. This memorable anniversary fills us with professional pride and motivates us to continue working with full force, following the will of our antecedents.

In 2020, the world also faced the enormous challenge of the pandemic COVID-19 and its health, social and economic consequences. However, despite the difficulties that accompanied our work, we managed to carry out the surveys foreseen in the National Statistical Program for 2020 and to inform the public of their results.

The Statistical Yearbook of the Republic of Bulgaria is the most comprehensive source of official statistical information. Each year it provides a rich palette of data in the fields of demography, economics, ecology, the labour market, transport, tourism, health, education, culture, the information society and other areas of socio-economic life. Each thematic section is presented by a brief analysis and tables with time series that allow comparisons by years. The statistical surveys were carried out using a common European methodology in accordance with European standards for the quality of statistical information, which allows international comparability of the results obtained.

The data published in the Yearbook outline not only the current state of our country and society, but also the trends of its future development. This is data necessary for politicians to make their efficient governmental decisions, as well as for scientists to do their research and analysis, for companies and NGO's to orient themselves in the socio-economic situation and for all of us to plan our present and future.

In addition to producing, processing and disseminating statistical information, National Statistical Institute works to promote statistical science and practice to the general public. We aim to actively communicate with users by using information technology resources and implementing innovative solutions that facilitate access to statistics presented in a clear, understandable and original manner. And initiatives such as European Statistics Competition and the International Statistical Poster Competition have recently become an integral part of our work to increase the interest and statistical knowledge of the youngest - pupils and students.

All of this makes the National Statistical Institute a modern, forward-looking European institution that aims to meet the public's growing needs for accurate, unbiased and high-quality statistical information in the age of fake news.

Yet our diverse and successful activities would not be possible without the professionalism and persistent work of experts and interviewers, without the partnership of the colleagues from National Statistical System, without the cooperation of respondents and the support of consumers, whose feedback and recommendations help us to constantly improve and develop our statistical products and services.

Their involvement in statistical activities also contributed to the publication of the Statistical Yearbook 2020. I express my gratitude and appreciation to all of them.

Sergey Tsvetarski
President of the National Statistical Institute

ПРЕДГОВОР

Националният статистически институт представя на вниманието на потребителите на статистическа информация 88-то издание на Статистически годишник на Република България. Настоящото двуезично издание „Статистически годишник 2020“ съдържа актуални данни за икономическото, демографското и социалното развитие на страната за периода 2014 - 2019 г. и е оформено тематично в 25 раздела, включващи данни и методологични бележки към тях.

Информацията е представена общо за страната и на регионално ниво. Административно-териториалните единици „области“ са представени съгласно Закона за административно-териториалното устройство на Република България, а териториалните единици за статистически цели „статистически зони“ и „статистически райони“ - съгласно Класификацията на териториалните единици за статистически цели в България, която кореспондира с Класификацията на териториалните единици за статистически цели (NUTS) на Евростат.

В Международния преглед са включени данни, позволяващи да се правят сравнения с други страни. Публикувани са последните данни, с които Националният статистически институт разполага към момента на подготовка на изданието. Представени са основни резултати от Програмата за европейски сравнения на паритетите на покупателната способност, позволяващи постигането на коректна съпоставимост на данните.

Във връзка с нота от Постоянното представителство на Република Северна Македония в Ню Йорк от 14 февруари 2019 г. относно влизането в сила на Договора от Преспа, уреждащ въпроса за името на държавата, и позицията на Министерството на външните работи на Република България по въпроса за официално се приема името **Република Северна Македония**, което Националният статистически институт използва при публикуване на статистически данни в печатните и електронните изданията, прессъобщения и други информационни продукти и услуги.

PREFACE

The National Statistical Institute presents to the users of statistical information the 88th edition of the Statistical Yearbook of the Republic of Bulgaria. This bilingual edition of ‘Statistical Yearbook 2020’ contains current data about the economic, demographic and social development of the country for the period 2014 - 2019 and 25 themed sections, including data and methodological notes to them.

The information is presented generally for the country and also on a regional level. Administrative-territorial units ‘regions’ are presented under the administrative-territorial structure of the Republic of Bulgaria and territorial units for statistical purposes as ‘statistical areas’ and ‘statistical regions’ according to the Classification of territorial units for statistical purposes in Bulgaria that corresponds to the Classification of Territorial Units for Statistics (NUTS) of Eurostat.

The International review includes data allowing comparisons with other countries. Presented are the last available data of the National Statistical Institute at the time of preparation of this publication. The main results from the Program for European comparisons of purchasing power parities, allowing achieving correct data comparability are presented.

With reference to the Note from the Permanent Representation of the Republic of Northern Macedonia in New York from 14 February 2019, concerning the entry into force of the Prespa Agreement, governing the issue of the name of the State and the position of the Ministry of Foreign Affairs of the Republic of Bulgaria on this issue, the name **Republic of North Macedonia** is officially accepted and are used when the statistical data are published in all printed and electronic publications, press releases and other statistical information products and services of the National Statistical Institute of the Republic of Bulgaria.

СЪДЪРЖАНИЕ

CONTENTS

| | Стр. | | Page |
|--|------|---|------|
| ОБЩ ПРЕГЛЕД | | GENERAL REVIEW | |
| I. Основни показатели за демографското, социалното и икономическото развитие на България за периода 2003 - 2019 година | 5 | I. Basic indicators about the demographic, social and economic development of the Republic of Bulgaria for the 2003 - 2019 period | 5 |
| II. Територия, повърхнина и климат | 12 | II. Territory, surface area and climate | 12 |
| III. Околна среда | 30 | III. Environment | 30 |
| IV. Население и демографски процеси | 52 | IV. Population and demographic processes | 52 |
| V. Пазар на труда | 94 | V. Labour market | 94 |
| VI. Доходи, разходи и потребление на домакинствата | 118 | VI. Household income, expenditure and consumption | 118 |
| VII. Национални сметки | 142 | VII. National accounts | 142 |
| VIII. Цени | 169 | VIII. Prices | 169 |
| IX. Инвестиции | 198 | IX. Investments | 198 |
| X. Финанси | 208 | X. Finance | 208 |
| XI. Износ и внос на стоки | 242 | XI. Exports and imports of goods | 242 |
| XII. Енергетика | 263 | XII. Energy | 263 |
| XIII. Нефинансови предприятия | 279 | XIII. Non-financial enterprises | 279 |
| XIV. Селско стопанство | 286 | XIV. Agriculture | 286 |
| XV. Горско стопанство | 308 | XV. Forestry | 308 |
| XVI. Промисленост | 314 | XVI. Industry | 314 |
| XVII. Строителство | 326 | XVII. Construction | 326 |
| XVIII. Транспорт | 336 | XVIII. Transport | 336 |
| XIX. Вътрешна търговия; Хотелиерство и ресторантьорство | 350 | XIX. Domestic trade; Accommodation and food service activities | 350 |
| XX. Туризм | 362 | XX. Tourism | 362 |
| XXI. Здравеопазване | 370 | XXI. Health | 370 |
| XXII. Образование | 378 | XXII. Education | 378 |
| XXIII. Научноизследователска и развойна дейност и иновации | 408 | XXIII. Research and development activity and innovation | 408 |
| XXIV. Култура и изкуство | 420 | XXIV. Culture and art | 420 |
| XXV. Престъпност и правосъдие | 435 | XXV. Criminality and justice | 435 |
| РЕГИОНАЛЕН ПРЕГЛЕД | | REGIONAL REVIEW | |
| Методологични бележки | 457 | Methodological notes | 457 |
| I. Обща характеристика и териториално деление | 459 | I. General characteristics and territorial division | 459 |
| II. Население | 461 | II. Population | 461 |
| III. Пазар на труда | 475 | III. Labour market | 475 |
| IV. Доходи и разходи на домакинствата | 487 | IV. Household income and expenditure | 487 |
| V. Регионални сметки | 493 | V. Regional accounts | 493 |
| VI. Инвестиции | 509 | VI. Investments | 509 |
| VII. Нефинансови предприятия | 515 | VII. Non-financial enterprises | 515 |
| VIII. Селско стопанство | 519 | VIII. Agriculture | 519 |
| IX. Промисленост | 531 | IX. Industry | 531 |
| X. Строителство | 535 | X. Construction | 535 |
| XI. Транспорт | 545 | XI. Transport | 545 |
| XII. Вътрешна търговия; Хотелиерство и ресторантьорство | 549 | XII. Domestic trade; Accommodation and food service activities | 549 |
| XIII. Туризм | 553 | XIII. Tourism | 553 |
| XIV. Здравеопазване | 555 | XIV. Health | 555 |
| XV. Образование | 561 | XV. Education | 561 |
| XVI. Култура и изкуство | 577 | XVI. Culture and art | 577 |
| XVII. Престъпност и правосъдие | 585 | XVII. Criminality and justice | 585 |

| | Стр. | | Page |
|----------------------------------|------|--------------------------------------|------|
| МЕЖДУНАРОДЕН ПРЕГЛЕД | | INTERNATIONAL REVIEW | |
| Методологични бележки | 592 | Methodological notes | 592 |
| I. Територия и население | 593 | I. Surface area and population | 593 |
| II. Околна среда | 607 | II. Environment | 607 |
| III. Пазар на труда | 611 | III. Labour market | 611 |
| IV. Цени | 615 | IV. Prices | 615 |
| V. Износ и внос | 619 | V. Exports and imports | 619 |
| VI. Селско стопанство | 623 | VI. Agriculture | 623 |
| VII. Международен туризъм | 629 | VII. International tourism | 629 |
| VIII. Здравеопазване | 633 | VIII. Health | 633 |
| IX. Образование | 637 | IX. Education | 637 |
| X. Култура и изкуство | 639 | X. Culture and art | 639 |
| XI. Международни сравнения | 643 | XI. International comparisons | 643 |

СЪДЪРЖАНИЕ НА ТАБЛИЦИТЕ

LIST OF TABLES

| | Стр. | | Page |
|--|------|--|------|
| ОБЩ ПРЕГЛЕД | | GENERAL REVIEW | |
| I. ОСНОВНИ ПОКАЗАТЕЛИ ЗА ДЕМОГРАФСКОТО, СОЦИАЛНОТО И ИКОНОМИЧЕСКОТО РАЗВИТИЕ НА БЪЛГАРИЯ ЗА ПЕРИОДА 2003 - 2019 ГОДИНА | | I. BASIC INDICATORS ABOUT THE DEMOGRAPHIC, SOCIAL AND ECONOMIC DEVELOPMENT OF THE REPUBLIC OF BULGARIA FOR THE 2003 - 2019 PERIOD | |
| 1. Основни показатели за демографското, социалното и икономическото развитие на България за периода 2003 - 2019 година | 6 | 1. Basic indicators about the demographic, social and economic development of the Republic of Bulgaria for the 2003 - 2019 period | 6 |
| 2. Икономическа активност на населението на 15 и повече навършени години | 10 | 2. Labour status of the population aged 15 years and over | 10 |
| II. ТЕРИТОРИЯ, ПОВЪРХНИНА И КЛИМАТ | | II. TERRITORY, SURFACE AREA AND CLIMATE | |
| 1. Територия на България | 13 | 1. Territory of Bulgaria | 13 |
| 2. Граници на България | 13 | 2. Frontiers of Bulgaria | 13 |
| 3. Географски координати на най-крайните точки на България | 13 | 3. Geographical coordinates of the outlying points of Bulgaria | 13 |
| 4. Планини в България, по-главните им върхове и тяхната надморска височина | 14 | 4. Mountains in Bulgaria, the highest peaks and their altitude | 14 |
| 5. Главни реки в България | 17 | 5. Major rivers in Bulgaria | 17 |
| 6. Най-големи естествени езера в България | 17 | 6. Largest natural lakes in Bulgaria | 17 |
| 7. Важни метеорологични станции | 18 | 7. Main meteorological stations | 18 |
| 8. Атмосферно налягане, температура и влажност на въздуха | 18 | 8. Atmospheric pressure, temperature and humidity | 18 |
| 9. Валежи | 22 | 9. Precipitations | 22 |
| 10. Общи метеорологични данни за 2019 г. по месеци | 26 | 10. Meteorological data for 2019 by months | 26 |
| III. ОКОЛНА СРЕДА | | III. ENVIRONMENT | |
| 1. Разходи за опазване и възстановяване на околната среда.... | 35 | 1. Expenditure on protection and restoration of the environment .. | 35 |
| 2. Разходи за опазване и възстановяване на околната среда по направления | 35 | 2. Expenditure on protection and restoration of the environment by use | 35 |
| 3. Разходи за придобиване на дълготрайни материални и нематериални активи с екологично предназначение по направления | 36 | 3. Expenditure on acquisition of tangible and intangible fixed assets with ecological use | 36 |
| 4. Разходи за поддържане и експлоатация на дълготрайните материални активи с екологично предназначение и извършване на мероприятия за опазване и възстановяване на околната среда по направления | 36 | 4. Expenditure on maintenance and exploitation of tangible fixed assets with ecological use and activities on environment protection and restoration | 36 |
| 5. Дълготрайни материални активи с екологично предназначение по направления | 37 | 5. Tangible fixed assets with ecological use | 37 |
| 6. Иззета вода по вид на водоизточниците | 37 | 6. Water abstraction by source | 37 |
| 7. Иззета прясна вода по икономически дейности | 38 | 7. Fresh water abstraction by economic activity | 38 |
| 8. Използвана вода по икономически дейности | 39 | 8. Water use by economic activity | 39 |
| 9. Образувани и отведени отпадъчни води и води от охлаждане | 40 | 9. Generated and discharged wastewater and cooling water | 40 |
| 10. Емисии на вредни вещества в атмосферата | 41 | 10. Emissions of contaminants in the air | 41 |
| 11. Отпадъци от икономическата дейност по вид през 2017 година | 42 | 11. Waste from economic activity by type in 2017 | 42 |
| 12. Отпадъци от икономическата дейност по вид през 2018 година | 43 | 12. Waste from economic activity by type in 2018 | 43 |
| 13. Отпадъци от икономическата дейност по вид през 2019 година | 45 | 13. Waste from economic activity by type in 2019 | 45 |
| 14. Битови отпадъци | 47 | 14. Municipal waste | 47 |

| | Стр. | | Page |
|---|------|---|------|
| 15. Наблюдавани пунктове за регистриране на шума в градовете по шумови нива | 48 | 15. Surveyed points of noise registration in cities by noise levels | 48 |
| 16. Защитени територии и обекти през 2019 година | 49 | 16. Protected natural scenery in 2019 | 49 |
| IV. НАСЕЛЕНИЕ И ДЕМОГРАФСКИ ПРОЦЕСИ | | IV. POPULATION AND DEMOGRAPHIC PROCESSES | |
| 1. Население според преброяванията | 58 | 1. Population by census year | 58 |
| 2. Текущо изчислено население | 58 | 2. Current population | 58 |
| 3. Плодовитост | 59 | 3. Fertility | 59 |
| 4. Смъртност | 59 | 4. Mortality | 59 |
| 5. Брачност | 60 | 5. Marriage rates | 60 |
| 6. Средна продължителност на живота на населението през отделните периоди | 60 | 6. Life expectancy at birth by period | 60 |
| 7. Населени места според броя на населението към края на годината | 61 | 7. Settlements by number of population at the end of the year | 61 |
| 8. Градове с население над 50 000 жители | 62 | 8. Population of cities with more than 50 000 inhabitants | 62 |
| 9. Население и гъстота на населението | 62 | 9. Population and population density | 62 |
| 10. Население към 31.12.2019 г. по възраст и пол | 64 | 10. Population by age and sex as of 31.12.2019 | 64 |
| 11. Население под, във и над трудоспособна възраст към 31.12. ... | 64 | 11. Population by working-age status as of 31.12. | 64 |
| 12. Сключени бракове, живородени, умрели и естествен прираст на населението | 65 | 12. Marriages, live births, deaths and natural increase of the population | 65 |
| 13. Брачност, раждаемост, смъртност и естествен прираст на населението | 67 | 13. Marriage, birth and death rates and natural increase of the population | 67 |
| 14. Сключени бракове, живородени, умрели и естествен прираст на населението в градовете и селата | 69 | 14. Marriages, live births, deaths and natural increase of the population by place of residence | 69 |
| 15. Сключени бракове по възраст на встъпилите в брак | 73 | 15. Marriages by age of bride and bridegroom | 73 |
| 16. Сключени бракове по семейно положение на встъпилите в брак | 74 | 16. Marriages by marital status of partners | 74 |
| 17. Раждания | 75 | 17. Births | 75 |
| 18. Брачни раждания по възраст и плодовитост на майката | 76 | 18. Legitimate births by mother's age and fertility | 76 |
| 19. Живородени по възраст на родителите | 79 | 19. Live births by parents' age | 79 |
| 20. Регистрирани аборти в здравните заведения по видове аборти | 82 | 20. Registered abortions in health establishments by kind | 82 |
| 21. Регистрирани аборти в здравните заведения през 2019 г. по възраст и видове аборти | 82 | 21. Registered abortions by age and type of abortion in 2019 ... | 82 |
| 22. Умрели по възраст и пол | 83 | 22. Deaths by age and sex | 83 |
| 23. Умрели през 2019 г. по причини, възраст и пол | 86 | 23. Deaths by causes, age and sex in 2019 | 86 |
| 24. Умрели деца на възраст до 1 година (детска смъртност) ... | 88 | 24. Deaths of infants under 1 year of age (infant mortality) | 88 |
| 25. Бракоразводи през 2019 г. по възраст на разведените съпрузи | 90 | 25. Divorces by age of the spouses in 2019 | 90 |
| 26. Бракоразводи през 2019 г. по причини и вина | 91 | 26. Divorces by reason and fault in 2019 | 91 |
| 27. Бракоразводи през 2019 г. по фактическо времетраене на прекратените бракове и брой на живите деца от брака, който се прекратява | 92 | 27. Divorces by duration of marriage and by number of children in 2019 | 92 |
| V. ПАЗАР НА ТРУДА | | V. LABOUR MARKET | |
| 1. Заети лица по икономически дейности | 103 | 1. Employed by economic activity groupings | 103 |
| 2. Наети лица по трудово и служебно правоотношение по икономически дейности и форми на собственост | 105 | 2. Employees under labour contract by economic activity groupings and kind of ownership | 105 |
| 3. Структура на наетите лица по трудово и служебно правоотношение по класове и форми на собственост | 107 | 3. Structure of the employees under labour contract by class and kind of ownership | 107 |
| 4. Движение на наетите лица по трудово и служебно правоотношение в икономиката през 2019 г. по икономически дейности и форми на собственост | 108 | 4. Balance sheet of the employees under labour contract by economic activity groupings and by kind of ownership in 2019 | 108 |
| 5. Регистрирани безработни в бюрата по труда към 31.12. по възраст и пол | 110 | 5. Unemployed registered at the labour offices by age and sex as of 31.12. | 110 |
| 6. Работна сила през 2019 г. по местоживееене | 111 | 6. Labour force by place of residence in 2019 | 111 |
| 7. Работна сила през 2019 г. по пол | 111 | 7. Labour force by sex in 2019 | 111 |
| 8. Работна сила през 2019 г. по степени на образование ... | 111 | 8. Labour force by level of education in 2019 | 111 |
| 9. Заети лица през 2019 г. по възраст и местоживееене | 112 | 9. Employed by age and place of residence in 2019 | 112 |
| 10. Заети лица през 2019 г. по статус в заетостта и пол | 112 | 10. Employed by professional status and sex in 2019 | 112 |

| | Стр. | | Page |
|---|------|---|------|
| 11. Безработни лица през 2019 г. по възраст и местоживеене ... | 112 | 11. Unemployed by age and place of residence in 2019 | 112 |
| 12. Безработни лица през 2019 г. по продължителност на безработицата и пол | 113 | 12. Unemployed by duration of unemployment and sex in 2019 ... | 113 |
| 13. Безработни лица през 2019 г. според наличието на предишна работа, по причини за напускане и пол | 113 | 13. Unemployed by existence of previous employment experience and reason of leaving the last job and by sex in 2019 | 113 |
| 14. Средна годишна заплата на наетите лица по трудово и служебно правоотношение по икономически дейности и форми на собственост | 114 | 14. Average annual wages and salaries of the employees under labour contract by economic activity groupings and kind of ownership | 114 |
| VI. ДОХОДИ, РАЗХОДИ И ПОТРЕБЛЕНИЕ НА ДОМАКИНСТВОТА | | VI. HOUSEHOLD INCOME, EXPENDITURE AND CONSUMPTION | |
| 1. Общ доход на домакинствата по източници | 122 | 1. Total household income by source | 122 |
| 2. Общ доход на домакинствата през 2019 г. по източници и брой на заетите лица | 123 | 2. Total household income by source and number of employed persons in 2019 | 123 |
| 3. Общ доход на домакинствата през 2019 г. по източници и децилни групи | 124 | 3. Total household income by source and decile group in 2019 | 124 |
| 4. Структура на общия доход на домакинствата през 2019 г. по размер на годишния доход на лице | 126 | 4. Structure of total household income by annual income per capita in 2019 | 126 |
| 5. Структура на домакинствата през 2019 г. по местоживеене и размер на годишния доход на лице | 126 | 5. Structure of households by place of residence and annual income per capita in 2019 | 126 |
| 6. Общ разход на домакинствата по групи разходи | 127 | 6. Total household expenditure by group | 127 |
| 7. Общ разход на домакинствата през 2019 г. по групи разходи и брой на заетите лица | 128 | 7. Total household expenditure by group and number of employed persons in 2019 | 128 |
| 8. Общ разход на домакинствата през 2019 г. по групи разходи и децилни групи | 130 | 8. Total household expenditure by group and decile group in 2019 | 130 |
| 9. Структура на общия разход на домакинствата по групи разходи | 132 | 9. Structure of total household expenditure by group | 132 |
| 10. Структура на общия разход на домакинствата през 2019 г. по групи разходи и размер на годишния общ доход на лице | 133 | 10. Structure of total household expenditure by group and annual total income per capita in 2019 | 133 |
| 11. Потребление на основни хранителни продукти и напитки от домакинствата (средно на лице) | 134 | 11. Household consumption of main foods and beverages (average per capita) | 134 |
| 12. Потребление на основни хранителни продукти и напитки от домакинствата през 2019 г. по децилни групи (средно на лице) | 136 | 12. Household consumption of main foods and beverages by decile group in 2019 (average per capita) | 136 |
| 13. Покупателна способност на домакинствата (средно на лице) | 139 | 13. Purchasing power of households (average per capita) | 139 |
| 14. Индекси на реалните доходи на домакинствата | 140 | 14. Indices of household real income | 140 |
| VII. НАЦИОНАЛНИ СМЕТКИ | | VII. NATIONAL ACCOUNTS | |
| 1. Брутна добавена стойност по икономически сектори ... | 147 | 1. Gross value added by economic sector | 147 |
| 2. Индекси на физическия обем на брутната добавена стойност по икономически сектори | 147 | 2. Volume indices of value added by economic sector | 147 |
| 3. Сметка „Производство“ по икономически сектори и групировки по икономически дейности по текущи цени | 148 | 3. Production account by economic sector and economic activity groupings at current prices | 148 |
| 4. Сметка „Производство“ по икономически сектори и групировки по икономически дейности по цени на предшестващата година | 150 | 4. Production account by economic sector and economic activity groupings at preceding year prices | 150 |
| 5. Сметка „Производство“ по икономически сектори и групировки по икономически дейности - индекси на физическия обем | 152 | 5. Production account by economic sector and economic activity groupings - volume indices | 152 |
| 6. БВП по компоненти на крайното използване | 154 | 6. GDP by final consumption expenditure | 154 |
| 7. Сметка „Формиране на дохода“ по икономически сектори и групировки по икономически дейности по текущи цени | 156 | 7. Generation of income account by economic sector and economic activity groupings at current prices | 156 |
| 7.1. Сметка „Формиране на дохода“ по икономически сектори и групировки по икономически дейности - 2015 година | 156 | 7.1. Generation of income account by economic sector and economic activity groupings - 2015 | 156 |
| 7.2. Сметка „Формиране на дохода“ по икономически сектори и групировки по икономически дейности - 2016 година | 158 | 7.2. Generation of income account by economic sector and economic activity groupings - 2016 | 158 |
| 7.3. Сметка „Формиране на дохода“ по икономически сектори и групировки по икономически дейности - 2017 година | 160 | 7.3. Generation of income account by economic sector and economic activity groupings - 2017 | 160 |
| 7.4. Сметка „Формиране на дохода“ по икономически сектори и групировки по икономически дейности - 2018 година | 162 | 7.4. Generation of income account by economic sector and economic activity groupings - 2018 | 162 |

| | |
|---|-----|
| 7.5. Сметка „Формиране на дохода“ по икономически сектори и групировки по икономически дейности - 2019 година | 164 |
|---|-----|

Стр.

| | |
|---|-----|
| 7.5. Generation of income account by economic sector and economic activity groupings - 2019 | 164 |
|---|-----|

Page

VIII. ЦЕНИ

| | |
|--|-----|
| 1. Серии от месечни индекси на потребителските цени ... | 175 |
| 2. Индекси на потребителските цени през 2019 г. по месеци .. | 175 |
| 3. Индекси на потребителските цени през 2020 г. по месеци .. | 176 |
| 4. Индекси на потребителските цени през 2020 г. по основни групи | 176 |
| 5. Индекси на потребителските цени през 2020 г. по основни групи | 177 |
| 6. Индекси на потребителските цени през 2020 г. по групи стоки и услуги | 178 |
| 7. Индекси на потребителските цени през 2020 г. по групи стоки и услуги | 182 |
| 8. Средни цени на някои стоки и услуги за населението ... | 186 |
| 9. Серии от месечни хармонизирани индекси на потребителските цени | 189 |
| 10. Хармонизирани индекси на потребителските цени през 2020 г. по основни групи | 190 |
| 11. Хармонизирани индекси на потребителските цени през 2020 г. по основни групи | 191 |
| 12. Средни пазарни цени на 1 кв. м жилищна площ | 191 |
| 13. Индекси на цените на производител в селското стопанство | 192 |
| 14. Индекси на цените на стоки и услуги за текущо потребление в селското стопанство | 194 |
| 15. Индекси на цените на стоките и услугите с инвестиционно предназначение в селското стопанство | 195 |
| 16. Общ индекс на цените на стоките и услугите в селското стопанство | 195 |
| 17. Индекси на цените на производител на вътрешния пазар в промишлеността | 196 |

VIII. PRICES

| | |
|---|-----|
| 1. Consumer price index series by month | 175 |
| 2. Consumer price index numbers by month in 2019 | 175 |
| 3. Consumer price index numbers by month in 2020 | 176 |
| 4. Consumer price index numbers by main commodity group in 2020 | 176 |
| 5. Consumer price index numbers by main commodity group in 2020 | 177 |
| 6. Consumer price index numbers by commodity group in 2020 | 178 |
| 7. Consumer price index numbers by commodity group in 2020 | 182 |
| 8. Average prices of selected commodities for the population | 186 |
| 9. Harmonized consumer price index series by month | 189 |
| 10. Harmonized consumer price index numbers by main commodity group in 2020 | 190 |
| 11. Harmonized consumer price index numbers by main commodity group in 2020 | 191 |
| 12. Average market prices per 1 sq. m living floor space | 191 |
| 13. Producer price indices in agriculture | 192 |
| 14. Price indices for goods and services currently consumed in agriculture | 194 |
| 15. Price indices of goods and services contributing to agricultural investment | 195 |
| 16. Price indices of goods and services in agriculture | 195 |
| 17. Producer price index numbers on domestic market in industry | 196 |

IX. ИНВЕСТИЦИИ

Разходи за придобиване и придобити дълготрайни материални активи

| | |
|--|-----|
| 1. Разходи за придобиване на дълготрайни материални активи по видове | 200 |
| 2. Придобити дълготрайни материални активи по видове .. | 200 |
| 3. Разходи за придобиване на дълготрайни материални активи по икономически дейности | 201 |
| 4. Придобити дълготрайни материални активи по икономически дейности | 202 |
| 5. Дълготрайни материални активи в процес на изграждане към 31.12. по икономически дейности | 203 |
| 6. Разходи за придобиване на дълготрайни материални активи в сектор „Транспорт, складиране и пощи“ | 204 |
| 7. Придобити дълготрайни материални активи в сектор „Транспорт, складиране и пощи“ | 204 |

Чуждестранни преки инвестиции

| | |
|--|-----|
| 8. Чуждестранни преки инвестиции в нефинансовите предприятия към 31.12. по икономически дейности | 205 |
| 9. Чуждестранни преки инвестиции в нефинансовите предприятия към 31.12. по страни | 206 |

IX. INVESTMENTS

Expenditure on acquisition and acquired tangible fixed assets

| | |
|--|-----|
| 1. Expenditure on acquisition of tangible fixed assets by kind | 200 |
| 2. Acquired tangible fixed assets by kind | 200 |
| 3. Expenditure on acquisition of tangible fixed assets by economic activity groupings | 201 |
| 4. Acquired tangible fixed assets by economic activity groupings | 202 |
| 5. Tangible fixed assets no completed as of 31.12. by economic activity groupings | 203 |
| 6. Expenditure on acquisition of tangible fixed assets in transportation, storage and post | 204 |
| 7. Acquired tangible fixed assets in transportation, storage and post | 204 |

Foreign direct investments

| | |
|--|-----|
| 8. Foreign direct investments in non-financial enterprises by economic activity groupings as of 31.12. | 205 |
| 9. Foreign direct investments in non-financial enterprises by countries as of 31.12. | 206 |

| X. ФИНАНСИ | Стр. | X. FINANCE | Page |
|--|------|--|------|
| Държавни финанси | | State finances | |
| 1. Консолидирана фискална програма към 31.12.2019 година | 211 | 1. Consolidated fiscal program as of 31.12.2019 | 211 |
| 2. Приходи на консолидираната фискална програма към 31.12.2019 г. по групи | 211 | 2. Revenues of consolidated fiscal program by group as of 31.12.2019 | 211 |
| 3. Разходи на консолидираната фискална програма към 31.12.2019 г. по основни видове | 213 | 3. Expenditure of consolidated fiscal program by type as of 31.12.2019 | 213 |
| 4. Разходи на консолидираната фискална програма към 31.12.2019 г. по функции | 214 | 4. Expenditure of consolidated fiscal program by functions as of 31.12.2019 | 214 |
| Финансово състояние на нефинансовите предприятия | | Financial status of non-financial enterprises | |
| 5. Нефинансови предприятия към 31.12. | 215 | 5. Non-financial enterprises as of 31.12. | 215 |
| 6. Баланс на нефинансовите предприятия към 31.12.2019 година | 215 | 6. Balance sheet of non-financial enterprises as of 31.12.2019 | 215 |
| Кредитни институции | | Credit institutions | |
| 7. Банки към 31.12.2019 година | 219 | 7. Banks as of 31.12.2019 | 219 |
| 8. Баланс на Българската народна банка към 31.12.2019 година | 219 | 8. Balance sheet of the Bulgarian National Bank as of 31.12.2019 | 219 |
| 9. Сборен счетоводен баланс на кредитните институции към 31.12.2019 година | 220 | 9. Summarized Balance Sheet Statement of Credit institutions as of 31.12.2019 | 220 |
| 10. Сборен отчет за приходите и разходите на кредитните институции за 2019 година | 224 | 10. Summarized Statement of profit or loss of Credit institutions for 2019 | 224 |
| Пари и кредити | | Money and credits | |
| 11. Парично предлагане към 31.12. | 226 | 11. Money supply as of 31.12. | 226 |
| 12. Депозити и кредити на сектор „Домакинства и НТООД“ към 31.12. | 226 | 12. Deposits and loans of sector Households and NPISHs of 31.12. | 226 |
| Платежен баланс и външен дълг | | Balance of payments and external debt | |
| 13. Платежен баланс на България | 227 | 13. Balance of payments of Bulgaria | 227 |
| 14. Брутен външен дълг по институционални сектори към 31.12. | 229 | 14. Gross external debt by institutional sectors as of 31.12. | 229 |
| 15. Обслужване на брутния външен дълг по институционални сектори към 31.12. | 230 | 15. Management of gross external debt by institutional sectors as of 31.12. | 230 |
| 16. Дългови индикатори | 230 | 16. Debt indicators | 230 |
| Застраховане | | Insurance | |
| 17. Застрахователни предприятия към 31.12.2019 година | 231 | 17. Insurance companies as of 31.12.2019 | 231 |
| 18. Отчет за финансовото състояние на застрахователните предприятия към 31.12.2019 година | 231 | 18. Statement of financial position of insurance companies as of 31.12.2019 | 231 |
| 19. Отчет за печалбата или загубата и другия всеобхватен доход на застрахователните предприятия за 2019 година | 232 | 19. Statement of profit or loss and other comprehensive income of insurance companies for 2019 | 232 |
| 20. Застрахователни премии и обезщетения по застрахователни договори за 2019 година | 233 | 20. Insurance premiums and claims under insurance contracts for 2019 | 233 |
| Пенсионноосигурителни дружества | | Pension companies | |
| 21. Пенсионноосигурителни дружества към 31.12.2019 година | 234 | 21. Pension companies as of 31.12.2019 | 234 |
| 22. Сборен баланс на пенсионноосигурителните дружества към 31.12.2019 година | 234 | 22. Summarized balance sheet of pension companies as of 31.12.2019 | 234 |
| 23. Сборен отчет за доходите на пенсионноосигурителните дружества за 2019 година | 235 | 23. Summarized income statement of pension companies for 2019 | 235 |
| 24. Пенсионни фондове към 31.12.2019 година | 235 | 24. Pension funds as of 31.12.2019 | 235 |
| 25. Сборен баланс на пенсионните фондове към 31.12.2019 година | 236 | 25. Summarized balance sheet of pension funds as of 31.12.2019 | 236 |
| 26. Сборен отчет за доходите на пенсионните фондове за 2019 година | 236 | 26. Summarized income statement of pension funds for 2019 | 236 |

| | Стр. | | Page |
|---|------|---|------|
| Инвестиционни предприятия | | Investment companies | |
| 27. Инвестиционни предприятия към 31.12.2019 година ... | 237 | 27. Investment companies as of 31.12.2019 | 237 |
| 28. Сборен баланс на инвестиционните предприятия към 31.12.2019 година | 237 | 28. Summarized balance sheet of investment companies as of 31.12.2019 | 237 |
| 29. Сборен отчет за доходите на инвестиционните предприятия за 2019 година | 237 | 29. Summarized income statement of investment companies for 2019 | 237 |
| Сдружения и фондации | | Associations and foundations | |
| 30. Сдружения и фондации към 31.12.2019 година | 238 | 30. Associations and foundations as of 31.12.2019 | 238 |
| 31. Сборен баланс на сдруженията и фондациите към 31.12.2019 година | 238 | 31. Summarized balance sheet of associations and foundations as of 31.12.2019 | 238 |
| 32. Сборен отчет за приходите и разходите на сдруженията и фондациите за 2019 година | 239 | 32. Summarized profit-loss statement of associations and foundations for 2019 | 239 |
| 33. Членове и доброволни сътрудници в сдруженията и фондациите към 31.12.2019 година | 240 | 33. Number of members and volunteers in associations and foundations as of 31.12.2019 | 240 |
| XI. ИЗНОС И ВНОС НА СТОКИ | | XI. EXPORTS AND IMPORTS OF GOODS | |
| 1. Външногърговски стокообмен | 244 | 1. Foreign trade turnover | 244 |
| 2. Износ и внос по групи страни | 244 | 2. Exports and imports by groups of countries | 244 |
| 3. Износ по страни | 245 | 3. Exports by country | 245 |
| 4. Внос по страни | 247 | 4. Imports by country | 247 |
| 5. Страни, търговски партньори на Република България | 248 | 5. Countries - trade partners of the Republic of Bulgaria | 248 |
| 6. Износ и внос по сектори и раздели на SITC, рев. 4 | 249 | 6. Exports and imports by sections and divisions of SITC, rev. 4 ... | 249 |
| 7. Износ по стокови групи | 252 | 7. Exports by commodity group | 252 |
| 8. Внос по стокови групи | 255 | 8. Imports by commodity group | 255 |
| 9. Износ на някои стоки | 258 | 9. Exports by commodities | 258 |
| 10. Внос на някои стоки | 259 | 10. Imports by commodities | 259 |
| XII. ЕНЕРГЕТИКА | | XII. ENERGY | |
| 1. Общ енергиен баланс за 2019 година | 266 | 1. Overall energy balance sheet for 2019 | 266 |
| 2. Баланси на въглища и горива от въглища за 2019 година | 268 | 2. Coal and coal fuels balance sheet for 2019 | 268 |
| 3. Баланси на нефтените продукти за 2019 година | 270 | 3. Balance sheet of petroleum products for 2019 | 270 |
| 4. Производство на първична енергия | 272 | 4. Primary energy production | 272 |
| 5. Брутно вътрешно потребление | 272 | 5. Gross inland consumption | 272 |
| 6. Вложени енергийни ресурси за преобразуване | 272 | 6. Transformation input | 272 |
| 7. Разход на горива в електроцентралите за производство на електрическа и топлинна енергия | 273 | 7. Fuel used for electricity and heat production in power plants | 273 |
| 8. Структура на вложените енергийни ресурси за преобразуване по вид на централите | 273 | 8. Fuel structure of transformation input by type of power plants | 273 |
| 9. Крайно енергийно потребление | 274 | 9. Final energy consumption | 274 |
| 10. Структура на крайното енергийно потребление | 275 | 10. Structure of final energy consumption | 275 |
| 11. Крайно потребление на енергийни продукти | 275 | 11. Final consumption of energy products | 275 |
| 12. Производство на въглища, електрическа и топлинна енергия | 276 | 12. Coal, electricity and heat production | 276 |
| 13. Енергийна зависимост на страната | 276 | 13. Energy dependence of the country | 276 |
| XIII. НЕФИНАНСОВИ ПРЕДПРИЯТИЯ | | XIII. NON-FINANCIAL ENTERPRISES | |
| 1. Нефинансови предприятия по групи според броя на заетите в тях лица и икономически дейности | 280 | 1. Non-financial enterprises by size in terms of employed and economic activity groupings | 280 |
| 2. Заети лица в нефинансовите предприятия по групи предприятия според броя на заетите в тях лица и икономически дейности | 281 | 2. Employed in non-financial enterprises by size of enterprises in terms of employed and economic activity groupings | 281 |
| 3. Дълготрайни материални активи в нефинансовите предприятия по групи предприятия според броя на заетите в тях лица и икономически дейности | 282 | 3. Tangible fixed assets in non-financial enterprises by size of enterprises in terms of employed and economic activity groupings | 282 |
| 4. Приходи от дейността на нефинансовите предприятия по групи предприятия според броя на заетите в тях лица и икономически дейности | 283 | 4. Revenues of non-financial enterprises by size of enterprises in terms of employed and economic activity groupings | 283 |

| | Стр. | | Page |
|--|------|---|------|
| 5. Разходи от дейността на нефинансовите предприятия по групи предприятия според броя на заетите в тях лица и икономически дейности | 284 | 5. Expenditure of non-financial enterprises by size of enterprises in terms of employed and economic activity groupings | 284 |
| XIV. СЕЛСКО СТОПАНСТВО | | XIV. AGRICULTURE | |
| Растениевъдство | | Crops | |
| 1. Обработваема земя и използвана земеделска площ | 292 | 1. Arable land and utilized agricultural area | 292 |
| 2. Реколтирани площи по групи култури | 293 | 2. Area under crops by groups | 293 |
| 3. Площи, производство и средни добиви от зърнени култури | 294 | 3. Area under crops for production of grain, production and yields | 294 |
| 4. Площи, производство и средни добиви от технически култури | 295 | 4. Area, production and yields of industrial crops | 295 |
| 5. Площи, производство и средни добиви от зеленчукови култури, картофи, дини и пъпеши и ягоди | 296 | 5. Area, production and yields of vegetable crops, potatoes, melons and watermelons, and strawberries | 296 |
| 6. Площи, производство и средни добиви от фуражни култури | 297 | 6. Area, production and yields of fodder crops | 297 |
| 7. Площи, производство и средни добиви от трайни насаждения | 297 | 7. Area, production and yields of permanent crops | 297 |
| 8. Налични селскостопански машини към 1.01.2020 година ... | 300 | 8. Agricultural machinery and equipment as of 1.01.2020 | 300 |
| Животновъдство | | Livestock breeding | |
| 9. Селскостопански животни на 1.11. | 301 | 9. Livestock as of 1.11. | 301 |
| 10. Продукти от животновъдството | 302 | 10. Livestock products | 302 |
| Икономически сметки | | Economic accounts | |
| 11. Икономически сметки за селското стопанство - крайна продукция по текущи цени | 303 | 11. Economic accounts for agriculture - values at current prices ... | 303 |
| 12. Икономически сметки за селското стопанство - крайна продукция по цени на предшестващата година | 305 | 12. Economic accounts for agriculture - values at preceding year prices | 305 |
| XV. ГОРСКО СТОПАНСТВО | | XV. FORESTRY | |
| 1. Горска площ | 310 | 1. Forest area | 310 |
| 2. Залесяване | 310 | 2. Afforestation | 310 |
| 3. Дейност на разсадниците | 311 | 3. Tree nurseries activity | 311 |
| 4. Извършени мероприятия за защита и възстановяване на горите | 311 | 4. Forest protection and recovery activities by type | 311 |
| 5. Добита дървесина по видове гори | 312 | 5. Wood | 312 |
| XVI. ПРОМИШЛЕНОСТ | | XVI. INDUSTRY | |
| 1. Продукция на промишлените предприятия | 316 | 1. Output of the industrial enterprises | 316 |
| 2. Продукция на промишлените предприятия по икономически дейности | 317 | 2. Output of the industrial enterprises by economic activities | 317 |
| 3. Структура на разходите за дейността на промишлените предприятия през 2019 г. по икономически дейности и икономически елементи | 318 | 3. Expenditure structure of the industrial enterprises by economic activities and economic elements in 2019..... | 318 |
| 4. Разходи за дейността на 100 лв. произведена продукция от промишлените предприятия през 2019 г. по икономически дейности и икономически елементи | 319 | 4. Expenditure per 100 BGN output of the industrial enterprises by economic activities and economic elements in 2019 | 319 |
| 5. Производство на основни промишлени продукти | 320 | 5. Output of basic industrial products | 320 |
| XVII. СТРОИТЕЛСТВО | | XVII. CONSTRUCTION | |
| Обща характеристика | | General characteristics | |
| 1. Продукция на строителните предприятия | 329 | 1. Production of construction enterprises | 329 |
| 2. Приходи от дейността на строителните предприятия през 2019 г. по вид на строителството | 329 | 2. Receipts from activity of construction enterprises by kind of construction in 2019 | 329 |
| 3. Приходи от дейността на строителните предприятия по вид на изграждане | 330 | 3. Receipts of construction enterprises by kind of construction | 330 |
| 4. Издадени разрешителни за строеж на нови сгради | 330 | 4. Building permits issued for construction of new buildings | 330 |

| | Стр. | | Page |
|---|------|--|------|
| Жилищно строителство | | Dwelling construction | |
| 5. Въведени в експлоатация жилища | 331 | 5. Dwellings completed | 331 |
| 6. Въведени в експлоатация жилища по форми на строителство | 331 | 6. Dwellings completed by type of investor | 331 |
| 7. Въведени в експлоатация сгради и жилища по брой на стаите | 332 | 7. Residential buildings and dwellings completed by number of rooms | 332 |
| 8. Въведени в експлоатация сгради и жилища през 2019 г. по конструкция на сградите | 333 | 8. Residential buildings and dwellings completed by structure of building in 2019 | 333 |
| Жилищен фонд | | Dwelling stock | |
| 9. Жилищен фонд | 334 | 9. Dwelling stock | 334 |
| 10. Структура на жилищата по брой на стаите | 334 | 10. Structure of dwellings by number of rooms | 334 |
| XVIII. ТРАНСПОРТ | | XVIII. TRANSPORT | |
| Обща характеристика | | General characteristics | |
| 1. Основни данни за развитието на транспорта | 338 | 1. Basic transport data | 338 |
| 2. Транспортни средства към 31.12. по вид | 338 | 2. Means of transport by kind as of 31.12. | 338 |
| 3. Превозени товари и извършена работа по видове транспорт | 339 | 3. Goods carried and transport performance by mode of transport | 339 |
| 4. Превозени пътници и извършена работа по видове транспорт | 339 | 4. Passengers carried and transport performance by mode of transport | 339 |
| 5. Приходи и разходи от дейността на транспортните предприятия | 339 | 5. Revenues and expenditures from the activity of transport enterprises | 339 |
| Железопътен транспорт | | Railway transport | |
| 6. Дължина на железопътните линии към 31.12. | 340 | 6. Length of railway lines as of 31.12. | 340 |
| 7. Превозени основни видове товари и извършена работа от железопътния транспорт | 340 | 7. Main goods carried and transport performance of railway transport | 340 |
| 8. Международни товарни превози на железопътния транспорт | 341 | 8. International freight transport of the railway transport | 341 |
| Автомобилен транспорт | | Road transport | |
| 9. Републиканска пътна мрежа към 31.12. според класа на пътя..... | 342 | 9. National road network by road category as of 31.12. | 342 |
| 10. Републиканска пътна мрежа към 31.12. според вида на настилка | 342 | 10. National road network by type of pavement as of 31.12. | 342 |
| 11. Превозна дейност на товарния автомобилен транспорт .. | 342 | 11. Transport performance of road freight transport | 342 |
| 12. Превозни средства и превозна дейност на автобусния транспорт | 343 | 12. Vehicle fleet and transport performance of bus transport ... | 343 |
| 13. Вътрешноградски превози на пътници и извършена работа от автобусния транспорт | 343 | 13. Urban passenger traffic and transport performance of bus transport | 343 |
| 14. Междуселищни и международни превози на пътници и извършена работа от автобусния транспорт | 343 | 14. Coach and international passenger traffic and transport performance of bus transport | 343 |
| Речен транспорт | | Inland waterways transport | |
| 15. Превозни средства и превозна дейност на речния транспорт | 344 | 15. Activity of inland waterways transport | 344 |
| 16. Плавателни съдове на товарния речен транспорт към 31.12.2019 г. по вид и периоди на построяване | 344 | 16. Inland waterways freight transport vessels by type and period of construction as of 31.12.2019 | 344 |
| Морски транспорт | | Maritime transport | |
| 17. Превозни средства и превозна дейност на морския транспорт | 345 | 17. Maritime transport activity | 345 |
| 18. Кораби на морския транспорт към 31.12.2019 г. по вид и периоди на построяване | 345 | 18. Maritime transport vessels by type and period of construction as of 31.12.2019 | 345 |
| Пристанища | | Ports | |
| 19. Натоварени и разтоварени товари в речните пристанища по направления | 346 | 19. Loaded and unloaded goods in river harbours by destination | 346 |
| 20. Натоварени и разтоварени товари в морските пристанища по направления | 346 | 20. Loaded and unloaded goods in sea harbours by destination | 346 |
| Въздушен транспорт | | Air transport | |
| 21. Летателна дейност на гражданския въздушен транспорт ... | 347 | 21. Flying activity of civil aviation | 347 |
| 22. Превозна дейност на гражданския въздушен транспорт | 347 | 22. Civil aviation activity | 347 |

| | Стр. | | Page |
|--|------|--|------|
| Градски електротранспорт | | Urban electrical transport | |
| 23. Градски трамваен транспорт | 348 | 23. Urban tramway transport | 348 |
| 24. Градски тролейбусен транспорт | 348 | 24. Urban trolleybus transport | 348 |
| 25. Метро | 348 | 25. Underground transport | 348 |
| XIX. ВЪТРЕШНА ТЪРГОВИЯ; ХОТЕЛИЕРСТВО И РЕСТОРАНТЪОРСТВО | | XIX. DOMESTIC TRADE; ACCOMMODATION AND FOOD SERVICE ACTIVITIES | |
| 1. Обекти за продажби на дребно към 31.12.2019 година . | 352 | 1. Retail sales premises as of 31.12.2019 | 352 |
| 2. Продажби на дребно | 353 | 2. Retail sales | 353 |
| 3. Продажби на дребно по групи стоки | 354 | 3. Retail sales by main group of goods | 354 |
| 4. Продажби на едро | 356 | 4. Wholesale sales | 356 |
| 5. Продажби на едро по групи стоки | 357 | 5. Wholesale sales by main group of goods | 357 |
| 6. Приходи и разходи на предприятията в секторите „Търговия; ремонт на автомобили и мотоциклети“ и „Хотелиерство и ресторантьорство“ | 359 | 6. Revenues and expenditure of enterprises in ‘Wholesale and retail trade; repair of motor vehicles and motorcycles’ and in ‘Accommodation and food service activities’ | 359 |
| 7. Произведена продукция на предприятията в секторите „Търговия; ремонт на автомобили и мотоциклети“ и „Хотелиерство и ресторантьорство“ | 360 | 7. Production value of enterprises in ‘Wholesale and retail trade; repair of motor vehicles and motorcycles’ and in ‘Accommodation and food service activities’ | 360 |
| 8. Структура на разходите за оперативна дейност на предприятията в секторите „Търговия; ремонт на автомобили и мотоциклети“ и „Хотелиерство и ресторантьорство“ през 2019 година | 360 | 8. Expenditure structure of operating activity of enterprises in ‘Wholesale and retail trade; repair of motor vehicles and motorcycles’ and in ‘Accommodation and food service activities’ in 2019 | 360 |
| XX. ТУРИЗЪМ | | XX. TOURISM | |
| 1. Посещения на чужденци в България по страни | 364 | 1. Arrivals of visitors from abroad to Bulgaria by country of origin .. | 364 |
| 2. Посещения на чужденци в България през 2019 г. по страни и цел на посещенияето | 365 | 2. Arrivals of visitors from abroad to Bulgaria by country of origin and purpose of visit in 2019 | 365 |
| 3. Пътувания на български граждани в чужбина по страни | 366 | 3. Trips of Bulgarian residents abroad by country of destination | 366 |
| 4. Пътувания на български граждани в чужбина през 2019 г. по страни и цел на посещенияето | 367 | 4. Trips of Bulgarian residents abroad by country of destination and purpose of visit in 2019 | 367 |
| 5. Места за настаняване | 368 | 5. Accommodation establishments | 368 |
| XXI. ЗДРАВЕОПАЗВАНЕ | | XXI. HEALTH | |
| 1. Лечебни и здравни заведения към 31.12. | 373 | 1. Health establishments as of 31.12. | 373 |
| 2. Леглови фонд на лечебните и здравните заведения към 31.12. | 374 | 2. Beds in health establishments as of 31.12. | 374 |
| 3. Медицински специалисти в лечебните и здравните заведения към 31.12. | 374 | 3. Medical personnel in health establishments as of 31.12. | 374 |
| 4. Детски ясли, места и деца в тях към 31.12. | 374 | 4. Creches, places and children in creches as of 31.12. | 374 |
| 5. Регистрирани заболявания от заразни болести | 375 | 5. Registered cases of infectious diseases | 375 |
| 6. Регистрирани заболявания от злокачествени новообразувания | 376 | 6. Registered cases of malignant neoplasms | 376 |
| XXII. ОБРАЗОВАНИЕ | | XXII. EDUCATION | |
| Образование | | Education | |
| 1. Учебни институции по вид и форма на собственост | 384 | 1. Educational institutions by type and kind of ownership | 384 |
| 2. Записани учаци по степени на Международната стандартна класификация на образованието (МСКО 2011) | 385 | 2. Pupils and students by level of International Standard Classification of Education (ISCED 2011) | 385 |
| 3. Преподаватели по степени на Международната стандартна класификация на образованието (МСКО 2011) | 387 | 3. Teaching staff by level of International Standard Classification of Education (ISCED 2011) | 387 |
| 4. Детски градини | 387 | 4. Kindergartens | 387 |
| 5. Детски градини в селата | 388 | 5. Kindergartens in rural areas | 388 |
| 6. Общообразователни училища | 389 | 6. General schools | 389 |
| 7. Преподавателски персонал в общообразователните училища по групи класове | 389 | 7. Teaching staff in general schools by groups of grades | 389 |
| 8. Ученици в общообразователните училища по групи класове и форми на обучение | 390 | 8. Students in general schools by groups of grades and mode of attendance | 390 |

| | Стр. | | Page |
|--|------|---|------|
| 9. Завършили общообразователните училища | 390 | 9. Graduates from general schools | 390 |
| 10. Специални училища по вид, преподавателски персонал и ученици | 391 | 10. Special schools by type, teaching staff and students | 391 |
| 11. Ученици в програми за придобиване на I степен професионална квалификация по тесни области на образованието | 392 | 11. Students in programmes for attainment of a first level professional qualification by narrow fields of education | 392 |
| 12. Завършили програми за придобиване на I степен професионална квалификация по тесни области на образованието | 392 | 12. Graduates from programmes for attainment of a first level professional qualification by narrow fields of education | 392 |
| 13. Ученици в програми за придобиване на II степен професионална квалификация по тесни области на образованието | 393 | 13. Students in programmes for attainment of a second level professional qualification by narrow fields of education | 393 |
| 14. Завършили програми за придобиване на II степен професионална квалификация по тесни области на образованието | 393 | 14. Graduates from programmes for attainment of a second level professional qualification by narrow fields of education | 393 |
| 15. Ученици в програми за придобиване на III степен професионална квалификация по тесни области на образованието | 394 | 15. Students in programmes for attainment of a third level professional qualification by narrow fields of education | 394 |
| 16. Завършили програми за придобиване на III степен професионална квалификация по тесни области на образованието | 394 | 16. Graduates from programmes for attainment of a third level professional qualification by narrow fields of education | 394 |
| 17. Ученици в програми за придобиване на IV степен професионална квалификация по тесни области на образованието | 395 | 17. Students in programmes for attainment of a fourth level professional qualification by narrow fields of education | 395 |
| 18. Завършили програми за придобиване на IV степен професионална квалификация по тесни области на образованието | 395 | 18. Graduates from programmes for attainment of a fourth level professional qualification by narrow fields of education | 395 |
| 19. Висши училища по групи и форма на собственост | 396 | 19. Higher schools by type and kind of ownership | 396 |
| 20. Новоприети студенти по групи висши училища и форма на обучение | 396 | 20. New entrants by type of higher schools and mode of attendance | 396 |
| 21. Студенти през учебната 2019/2020 година във висшето образование по тесни области на образованието, пол и образователно-квалификационна и научна степен | 397 | 21. Students by narrow fields of education, sex, qualification and scientific degree in 2019/2020 school year | 397 |
| 22. Завършили висше образование през 2019 г. по тесни области на образованието, пол и образователно-квалификационна и научна степен | 401 | 22. Graduates from higher education by narrow fields of education, sex, qualification and scientific degree in 2019 .. | 401 |
| 23. Студенти чужденци, новоприети и завършили, по групи висши училища | 405 | 23. Foreign students - new entrants and graduates by type of higher schools | 405 |
| 24. Докторанти във висшите училища и научните организации | 405 | 24. Ph.D. students in higher schools and scientific organizations | 405 |
| 25. Групови нетни коефициенти по степени на образованието според МСКО 2011 | 406 | 25. Group net enrolment rates by levels of ISCED 2011 | 406 |

XXIII. НАУЧНОИЗСЛЕДОВАТЕЛСКА И РАЗВОЙНА ДЕЙНОСТ И ИНОВАЦИИ

| | |
|--|-----|
| 1. Разходи за научноизследователска и развойна дейност по видове | 413 |
| 2. Разходи за научноизследователска и развойна дейност по сектори | 413 |
| 3. Разходи за научноизследователска и развойна дейност по източници на финансиране | 413 |
| 4. Разходи за научноизследователска и развойна дейност по области на науката | 414 |
| 5. Персонал, зает с научноизследователска и развойна дейност, по категории и пол | 414 |
| 6. Персонал, зает с научноизследователска и развойна дейност, по сектори и пол | 414 |
| 7. Персонал, зает с научноизследователска и развойна дейност, по степени на образование и пол | 414 |
| 8. Дял на иновационно активните предприятия от общия брой предприятия през 2018 година | 416 |
| 9. Дял на предприятията, реализирали нови или усъвършенствани продукти, нови за пазара, от общия брой предприятия през 2018 година | 416 |

XXIII. RESEARCH AND DEVELOPMENT ACTIVITY AND INNOVATION

| | |
|---|-----|
| 1. Gross domestic expenditure on research and development activity by type of costs | 413 |
| 2. Gross domestic expenditure on research and development activity by sectors | 413 |
| 3. Gross domestic expenditure on research and development activity by source of funds | 413 |
| 4. Gross domestic expenditure on research and development activity by fields of science | 414 |
| 5. Personnel engaged in research and development activity by category and sex | 414 |
| 6. Personnel engaged in research and development activity by sectors and sex | 414 |
| 7. Personnel engaged in research and development activity by qualification and sex | 414 |
| 8. Innovation-active enterprises, as a share of all enterprises in 2018 | 416 |
| 9. Enterprises that have new or significantly improved products new to the market as a share of all enterprises in 2018 | 416 |

| | Стр. | | Page |
|--|------|--|------|
| 10. Дял на оборота, реализиран от нови или усъвършенствани продукти, нови за пазара, от общия оборот на предприятията през 2018 година | 417 | 10. Turnover of new or significantly improved products new to the market as a share of total turnover in 2018 | 417 |
| 11. Дял на оборота, реализиран от нови или усъвършенствани продукти, нови за предприятието, но не и за пазара, от общия оборот на предприятията през 2018 година | 417 | 11. Turnover of new or significantly improved products only new to the firm as a share of total turnover in 2018 | 417 |
| 12. Дял на предприятията с иновационно сътрудничество от общия брой иновационно активни предприятия през 2018 година | 418 | 12. Enterprises with innovation co-operation, as a share of innovation-active enterprises in 2018 | 418 |
| XXIV. КУЛТУРА И ИЗКУСТВО | | XXIV. CULTURE AND ART | |
| 1. Театри | 423 | 1. Theatres | 423 |
| 2. Кина | 424 | 2. Cinemas | 424 |
| 3. Произведени филми | 422 | 3. Film production | 422 |
| 4. Музеи | 425 | 4. Museums | 425 |
| 5. Читалища | 425 | 5. Community clubs | 425 |
| 6. Библиотеки с библиотечен фонд над 200 000 броя | 425 | 6. Libraries with collection above 200 thousands | 425 |
| 7. Библиотеки с библиотечен фонд над 200 000 бр. по вид през 2019 година | 426 | 7. Libraries by category with collection over 200 thousands in 2019 | 426 |
| 8. Издателска дейност | 426 | 8. Publishing | 426 |
| 9. Издадени книги и брошури през 2019 г. по предназначение | 427 | 9. Book and pamphlet production by Target group in 2019 | 427 |
| 10. Издадени книги и брошури през 2019 г. по десетична класификация | 428 | 10. Book and pamphlet production by UDC classes in 2019 | 428 |
| 11. Издадени вестници по периодичност | 429 | 11. Issued newspapers by periodicity | 429 |
| 12. Радио- и телевизионни оператори | 430 | 12. Radio and television operators | 430 |
| 13. Радиопрограми по вид | 430 | 13. Radio programmes by genre | 430 |
| 14. Телевизионни програми по вид | 431 | 14. Television programmes by genre | 431 |
| 15. Музикални колективи | 431 | 15. Music and dance formations | 431 |
| XXV. ПРЕСТЪПНОСТ И ПРАВОСЪДИЕ | | XXV. CRIMINALITY AND JUSTICE | |
| 1. Регистрирани криминални престъпления | 440 | 1. Registered criminal offences | 440 |
| 2. Разкрити икономически престъпления | 442 | 2. Discovered economic offences | 442 |
| 3. Установени извършители на криминални престъпления | 443 | 3. Persons ascertained as perpetrators of criminal offences | 443 |
| 4. Установени извършители на икономически престъпления | 444 | 4. Persons ascertained as perpetrators of economic offences .. | 444 |
| 5. Установени извършители на криминални и икономически престъпления по пол и възраст | 445 | 5. Persons ascertained as perpetrators of criminal and economic offences by sex and age | 445 |
| 6. Престъпления по изход на делата | 445 | 6. Crimes according to results of proceedings | 445 |
| 7. Престъпления, завършили с осъждане | 446 | 7. Crimes with penalty inflicted | 446 |
| 8. Осъдени лица по някои видове престъпления | 447 | 8. Persons convicted by some kind of crimes | 447 |
| 9. Осъдени непълнолетни лица по някои видове престъпления | 449 | 9. Juvenile persons convicted by some kind of crimes | 449 |
| 10. Осъдени лица по пол | 450 | 10. Persons convicted by sex | 450 |
| 11. Осъдени лица по възраст | 450 | 11. Persons convicted by age | 450 |
| 12. Осъдени лица по наложени наказания | 451 | 12. Persons convicted by penalties imposed | 451 |
| 13. Лица в местата за лишаване от свобода | 451 | 13. Imprisoned persons | 451 |
| 14. Осъдени лица в местата за лишаване от свобода по пол и възраст | 452 | 14. Convicted imprisoned persons by sex and age | 452 |
| 15. Лица в местата за лишаване от свобода по гражданство и пол | 452 | 15. Prisoners by citizenship and sex | 452 |
| 16. Водени на отчет и преминали през детските педагогически стаи малолетни и непълнолетни лица | 452 | 16. Minor and juvenile persons registered and passed on to child pedagogic rooms | 452 |
| 17. Малолетни и непълнолетни лица, преминали през детските педагогически стаи за извършените от тях противобществени прояви и престъпления | 453 | 17. Minor and juvenile persons, passed through child pedagogic rooms for committed anti-social acts and crimes | 453 |
| 18. Наложени възпитателни мерки на малолетни и непълнолетни по чл. 13, ал. 1 от ЗБППМН | 453 | 18. Imposed educative measures of the minors and juveniles according to Art. 13, para 1 of the Juvenile delinquency law | 453 |

| | Стр. | | Page |
|---|------|--|------|
| 19. Малолетни и непълнолетни лица с наложени възпитателни мерки по възраст и образование | 454 | 19. Minor and juvenile persons with imposed educative measure on them by age and education | 454 |
| 20. Малолетни и непълнолетни лица, пострадали от престъпления | 454 | 20. Minor and juvenile persons - victims of crimes | 454 |
| РЕГИОНАЛЕН ПРЕГЛЕД | | REGIONAL REVIEW | |
| МЕТОДОЛОГИЧНИ БЕЛЕЖКИ | 457 | METHODOLOGICAL NOTES | 457 |
| I. ОБЩА ХАРАКТЕРИСТИКА И ТЕРИТОРИАЛНО ДЕЛЕНИЕ | | I. GENERAL CHARACTERISTICS AND TERRITORIAL DIVISION | |
| 1. Обща характеристика на статистическите зони, статистическите райони и областите към 31.12.2019 година | 460 | 1. General characteristics of the statistical zone, statistical region and district as of 31.12.2019 | 460 |
| II. НАСЕЛЕНИЕ | | II. POPULATION | |
| 1. Население под, във и над трудоспособна възраст по статистически зони, статистически райони и по области към 31.12.2019 година | 462 | 1. Population by working-age status, statistical zone, statistical region and by district as of 31.12.2019 | 462 |
| 2. Сключени бракове, живородени, умрели и естествен прираст на населението по статистически зони, статистически райони и по области през 2019 година | 463 | 2. Marriages, live births, deaths and natural increase of the population by statistical zone, statistical region and by district in 2019 | 463 |
| 3. Коефициенти за естественото движение на населението по статистически зони, статистически райони и по области през 2019 година | 466 | 3. Vital statistics rates by statistical zone, statistical region and by district in 2019 | 466 |
| 4. Живородени по възраст на майката, статистически зони, статистически райони и по области през 2019 година | 469 | 4. Live births by mother's age, statistical zone, statistical region and by district in 2019 | 469 |
| 5. Умрели по възраст, статистически зони, статистически райони и по области през 2019 година | 470 | 5. Deaths by age, statistical zone, statistical region and by district in 2019 | 470 |
| 6. Вътрешна миграция по статистически зони и статистически райони през 2019 година | 473 | 6. Internal migration by statistical zone and statistical region in 2019 | 473 |
| 7. Механичен прираст по статистически зони и статистически райони през 2019 година | 474 | 7. Migration increase by statistical zone and statistical region in 2019 | 474 |
| III. ПАЗАР НА ТРУДА | | III. LABOUR MARKET | |
| 1. Наети лица по трудово и служебно правоотношение през 2019 г. по икономически дейности, статистически зони, статистически райони и по области | 476 | 1. Employees under labour contract by economic activity groupings, statistical zone, statistical region and by district in 2019 | 476 |
| 2. Средна годишна заплата на наетите лица по трудово и служебно правоотношение през 2019 г. по икономически дейности, статистически зони, статистически райони и по области | 480 | 2. Average annual wages and salaries of the employees under labour contract by economic activity groupings, statistical zone, statistical region and by district in 2019 | 480 |
| 3. Регистрирани безработни лица в бюрата по труда, коефициенти на безработица и свободни работни места по статистически зони, статистически райони и по области към 31.12.2019 година | 484 | 3. Unemployed registered at the labour offices, unemployment rate and job vacancies by statistical zone, statistical region and by district as of 31.12.2019 | 484 |
| 4. Работна сила през 2019 г. по статистически зони, статистически райони и по области | 485 | 4. Labour force by statistical zone, statistical region and by district in 2019 | 485 |
| 5. Работна сила на възраст 15 - 64 навършени години през 2019 г. по статистически зони, статистически райони и по области | 486 | 5. Labour force aged 15 - 64 years by statistical zone, statistical region and by district in 2019 | 486 |
| IV. ДОХОДИ И РАЗХОДИ НА ДОМАКИНСТВОТА | | IV. HOUSEHOLD INCOME AND EXPENDITURE | |
| 1. Домакинства по статистически зони и статистически райони през 2019 година | 488 | 1. Households by statistical zone and statistical region in 2019 | 488 |
| 2. Общ доход на домакинствата по източници, статистически зони и статистически райони през 2019 година | 488 | 2. Total household income by source, statistical zone and statistical region in 2019 | 488 |
| 3. Общ разход на домакинствата по групи разходи, статистически зони и статистически райони през 2019 година | 490 | 3. Total household expenditure by group, statistical zone and statistical region in 2019 | 490 |

| | Стр. | | Page |
|---|------|--|------|
| V. РЕГИОНАЛНИ СМЕТКИ | | V. REGIONAL ACCOUNTS | |
| 1. Брутен вътрешен продукт по текущи цени по статистически зони, статистически райони и по области | 494 | 1. Gross domestic product at current prices by statistical zone, statistical region and by district | 494 |
| 2. Брутна добавена стойност за 2015 г. по текущи цени по икономически сектори, статистически зони, статистически райони и по области | 495 | 2. Gross value added at current prices - 2015 by economic sector, statistical zone, statistical region and by district | 495 |
| 3. Брутна добавена стойност за 2016 г. по текущи цени по икономически сектори, статистически зони, статистически райони и по области | 497 | 3. Gross value added at current prices - 2016 by economic sector, statistical zone, statistical region and by district | 497 |
| 4. Брутна добавена стойност за 2017 г. по текущи цени по икономически сектори, статистически зони, статистически райони и по области | 499 | 4. Gross value added at current prices - 2017 by economic sector, statistical zone, statistical region and by district | 499 |
| 5. Брутна добавена стойност за 2018 г. по текущи цени по икономически сектори, статистически зони, статистически райони и по области | 501 | 5. Gross value added at current prices - 2018 by economic sector, statistical zone, statistical region and by district | 501 |
| 6. Брутна добавена стойност за 2019 г. по текущи цени по икономически сектори, статистически зони, статистически райони и по области | 503 | 6. Gross value added at current prices - 2019 by economic sector, statistical zone, statistical region and by district | 503 |
| 7. Брутен вътрешен продукт на човек от населението по статистически зони, статистически райони и по области | 505 | 7. Gross domestic product per capita by statistical zone, statistical region and by district | 505 |
| 8. Относителен дял на брутната добавена стойност по икономически сектори в брутната добавена стойност за страната по статистически зони и статистически райони | 507 | 8. Gross value added share by economic sector, statistical zone and statistical region | 507 |
| VI. ИНВЕСТИЦИИ | | VI. INVESTMENTS | |
| Разходи за придобиване и придобити дълготрайни материални активи | | Expenditure on acquisition and acquired tangible fixed assets | |
| 1. Разходи за придобиване на дълготрайни материални активи по статистически зони и статистически райони през 2019 година | 510 | 1. Expenditure on acquisition of tangible fixed assets by statistical zone and statistical region in 2019 | 510 |
| 2. Придобити дълготрайни материални активи по статистически зони и статистически райони през 2019 година | 510 | 2. Acquired tangible fixed assets by statistical zone and statistical region in 2019 | 510 |
| 3. Разходи за придобиване на дълготрайни материални активи по видове, статистически зони и статистически райони през 2019 година | 511 | 3. Expenditure on acquisition of tangible fixed assets by kind, statistical zone and statistical region in 2019 | 511 |
| 4. Придобити дълготрайни материални активи по видове, статистически зони и статистически райони през 2019 година | 511 | 4. Acquired tangible fixed assets by kind, statistical zone and statistical region in 2019 | 511 |
| 5. Разходи за придобиване на дълготрайни материални активи по икономически дейности, статистически зони и статистически райони през 2019 година | 512 | 5. Expenditure on acquisition of tangible fixed assets by economic activity groupings, statistical zone and statistical region in 2019 | 512 |
| 6. Придобити дълготрайни материални активи по икономически дейности, статистически зони и статистически райони през 2019 година | 513 | 6. Acquired tangible fixed assets by economic activity groupings, statistical zone and statistical region in 2019 | 513 |
| Чуждестранни преки инвестиции | | Foreign direct investments | |
| 7. Чуждестранни преки инвестиции в нефинансовите предприятия към 31.12. | 514 | 7. Foreign direct investments in non-financial enterprises basis as of 31.12. | 514 |
| VII. НЕФИНАНСОВИ ПРЕДПРИЯТИЯ | | VII. NON-FINANCIAL ENTERPRISES | |
| 1. Нефинансови предприятия по групи според броя на заетите в тях лица, статистически зони и статистически райони през 2019 година | 516 | 1. Non-financial enterprises by size in terms of employed, statistical zone and statistical region in 2019..... | 516 |
| 2. Заети лица в нефинансовите предприятия по групи предприятия според броя на заетите в тях лица, статистически зони и статистически райони през 2019 година | 516 | 2. Employed in non-financial enterprises by size of enterprises in terms of employed, statistical zone and statistical region in 2019 | 516 |
| 3. Дълготрайни материални активи в нефинансовите предприятия по групи предприятия според броя на заетите в тях лица, статистически зони и статистически райони през 2019 година | 517 | 3. Tangible fixed assets in non-financial enterprises by size of enterprises in terms of employed, statistical zone and statistical region in 2019 | 517 |

| | Стр. | Page |
|---|------|------|
| 4. Приходи от дейността на нефинансовите предприятия по групи предприятия според броя на заетите в тях лица, статистически зони и статистически райони през 2019 година | 517 | 517 |
| 5. Разходи за дейността на нефинансовите предприятия по групи предприятия според броя на заетите в тях лица, статистически зони и статистически райони през 2019 година | 518 | 518 |
| VIII. СЕЛСКО СТОПАНСТВО | | |
| Растениевъдство | | |
| 1. Заетост на територията по статистически зони и статистически райони през 2019 година..... | 521 | |
| 2. Площи с трайни насаждения по статистически зони и статистически райони през 2019 година | 523 | |
| 3. Площи, производство и средни добиви от зърнени култури по статистически зони и статистически райони през 2019 година | 524 | |
| 4. Площи, производство и средни добиви от слънчоглед по статистически зони и статистически райони през 2019 година | 525 | |
| 5. Площи, производство и средни добиви от зеленчукови култури, картофи, дини и пъпеши и ягоди по статистически зони и статистически райони през 2019 година .. | 526 | |
| 6. Площи, производство и средни добиви от фуражни култури по статистически зони и статистически райони през 2019 година | 527 | |
| 7. Площи, производство и средни добиви от трайни насаждения по статистически зони и статистически райони през 2019 година | 528 | |
| Животновъдство | | |
| 8. Селскостопански животни по статистически зони и статистически райони на 1.11.2019 година | 529 | |
| 9. Производство на мляко по статистически зони и статистически райони през 2019 година | 530 | |
| 10. Произведени животни за клане по статистически зони и статистически райони през 2019 година | 530 | |
| IX. ПРОМИШЛЕНОСТ | | |
| 1. Продукция на предприятията от промишлеността по икономически дейности, статистически зони и статистически райони през 2019 година | 532 | |
| X. СТРОИТЕЛСТВО | | |
| Жилищно строителство | | |
| 1. Въведени в експлоатация сгради и жилища по статистически зони, статистически райони и по области през 2019 година | 537 | |
| Жилищен фонд | | |
| 2. Жилищен фонд по статистически зони, статистически райони и по области към 31.12.2019 година | 538 | |
| 3. Жилищни сгради по периоди на построяване, статистически зони, статистически райони и по области към 31.12.2019 година | 541 | |
| 4. Издадени разрешителни за строеж на нови сгради по статистически зони, статистически райони и по области за 2019 година | 544 | |
| VIII. AGRICULTURE | | |
| Crops | | |
| 1. Land cover of the territory by statistical zone and statistical region in 2019 | 521 | |
| 2. Area under permanent crops by statistical zone and statistical region in 2019 | 523 | |
| 3. Area under cereal crops and dry pulses, production and yields by statistical zone and statistical region in 2019 | 524 | |
| 4. Area, production and yields of sunflower seeds by statistical zone and statistical region in 2019 | 525 | |
| 5. Area, production and yields of vegetable crops, potatoes, melons and watermelons, and strawberries by statistical zone and statistical region in 2019 | 526 | |
| 6. Area, production and yields of fodder crops by statistical zone and statistical region in 2019 | 527 | |
| 7. Area, production and yields of permanent crops by statistical zone and statistical region in 2019 | 528 | |
| Livestock breeding | | |
| 8. Livestock by statistical zone and statistical region as of 1.11.2019 | 529 | |
| 9. Milk production by statistical zone and statistical region in 2019 | 530 | |
| 10. Animals for slaughtering by statistical zone and statistical region in 2019 | 530 | |
| IX. INDUSTRY | | |
| 1. Output of the industrial enterprises by economic activities, statistical zone and statistical region in 2019..... | 532 | |
| X. CONSTRUCTION | | |
| Dwelling construction | | |
| 1. Residential buildings and dwellings completed by statistical zone, statistical region and by district in 2019 | 537 | |
| Dwelling stock | | |
| 2. Dwelling stock by statistical zone, statistical region and by district as of 31.12.2019 | 538 | |
| 3. Residential buildings by period of construction, by statistical zone, statistical region and by district as of 31.12.2019 | 541 | |
| 4. Building permits issued for construction of new buildings by statistical zone, statistical region and by district in 2019 ... | 544 | |

| | Стр. | | Page |
|---|------|---|------|
| XI. ТРАНСПОРТ | | XI. TRANSPORT | |
| 1. Републиканска пътна мрежа към 31.12.2019 г. според класа на пътя по статистически зони, статистически райони и по области | 546 | 1. National road network by category of road, statistical zone, statistical region and by district as of 31.12.2019 | 546 |
| 2. Републиканска пътна мрежа към 31.12.2019 г. според вида на настилка по статистически зони, статистически райони и по области | 547 | 2. National road network by type of pavement, statistical zone, statistical region and by district as of 31.12.2019 | 547 |
| XII. ВЪТРЕШНА ТЪРГОВИЯ; ХОТЕЛИЕРСТВО И РЕСТОРАНТЪОРСТВО | | XII. DOMESTIC TRADE; ACCOMMODATION AND FOOD SERVICE ACTIVITIES | |
| 1. Магазини за продажби на дребно по статистически зони и статистически райони към 31.12.2019 година | 550 | 1. Retail sales shops by statistical zone and statistical region as of 31.12.2019 | 550 |
| 2. Продажби на дребно по статистически зони и статистически райони през 2019 година | 550 | 2. Retail sales by statistical zone and statistical region in 2019 .. | 550 |
| 3. Приходи и разходи на предприятията в сектор „Търговия; ремонт на автомобили и мотоциклети“ по статистически зони и статистически райони през 2019 година | 551 | 3. Revenues and expenditure of enterprises in ‘Wholesale and retail trade; repair of motor vehicles and motorcycles’ by statistical zone and statistical region in 2019 | 551 |
| 4. Приходи и разходи на предприятията в сектор „Хотелиерство и ресторантьорство“ по статистически зони и статистически райони през 2019 година | 551 | 4. Revenues and expenditure of enterprises in ‘Accommodation and food service activities’ by statistical zone and statistical region in 2019 | 551 |
| XIII. ТУРИЗЪМ | | XIII. TOURISM | |
| 1. Места за настаняване по статистически зони, статистически райони и по области през 2019 година | 554 | 1. Accommodation establishment by statistical zone, statistical region and by district in 2019 | 554 |
| XIV. ЗДРАВЕОПАЗВАНЕ | | XIV. HEALTH | |
| 1. Лечебни и здравни заведения по статистически зони, статистически райони и по области към 31.12.2019 година | 556 | 1. Health establishments by statistical zone, statistical region and by district as of 31.12.2019 | 556 |
| 2. Население на един лекар и на един лекар по дентална медицина по статистически зони, статистически райони и по области към 31.12.2019 година | 558 | 2. Population per physician and dentist by statistical zone, statistical region and by district as of 31.12.2019 | 558 |
| 3. Детски ясли и места в тях по статистически зони, статистически райони и по области към 31.12.2019 година | 559 | 3. Creches and places in creches by statistical zone, statistical region and by district as of 31.12.2019 | 559 |
| 4. Освидетелствани лица с призната трайно намалена работоспособност/вид и степен на увреждане по статистически зони, статистически райони и по области през 2019 година | 560 | 4. Primary disability of persons by statistical zone, statistical region and by district in 2019 | 560 |
| XV. ОБРАЗОВАНИЕ | | XV. EDUCATION | |
| 1. Детски градини по статистически зони, статистически райони и по области през учебната 2019/2020 година ... | 562 | 1. Kindergartens by statistical zone, statistical region and by district in 2019/2020 school year | 562 |
| 2. Учебни институции по статистически зони, статистически райони и по области през учебната 2019/2020 година | 564 | 2. Educational institutions by statistical zone, statistical region and by district in 2019/2020 school year | 564 |
| 3. Преподаватели по видове учебни институции, статистически зони, статистически райони и по области през учебната 2019/2020 година | 566 | 3. Teaching staff by type of educational institutions, statistical zone, statistical region and by district in 2019/2020 school year | 566 |
| 4. Учаци по видове учебни институции, статистически зони, статистически райони и по области през учебната 2019/2020 година | 568 | 4. Students by type of educational institution, statistical zone, statistical region and by district in 2019/2020 school year .. | 568 |
| 5. Специални училища по вид, преподавателски персонал и ученици по статистически зони, статистически райони и по области през учебната 2019/2020 година | 570 | 5. Special schools by type, teaching staff and students, statistical zone, statistical region and by district in 2019/2020 school year | 570 |
| 6. Завършили основно образование по видове училища, статистически зони, статистически райони и по области през 2019 година | 572 | 6. Graduates basic education by type of schools, statistical zone, statistical region and by district in 2019 | 572 |

Стр.

Page

| | |
|---|-----|
| 7. Завършили средно образование по видове училища, статистически зони, статистически райони и по области през 2019 година | 573 |
| 8. Придобили професионална квалификация в професионалните училища по статистически зони, статистически райони и по области през 2019 година | 574 |
| 9. Завършили висше образование по статистически зони, статистически райони и по области през 2019 година .. | 575 |

| | |
|---|-----|
| 7. Graduates secondary education by type of schools, statistical zone, statistical region and by district in 2019 | 573 |
| 8. Graduates vocational qualification in vocational schools by statistical zone, statistical region and by district in 2019 | 574 |
| 9. Graduates tertiary education by statistical zone, statistical region and by district in 2019 | 575 |

XVI. КУЛТУРА И ИЗКУСТВО

| | |
|--|-----|
| 1. Театри по статистически зони и статистически райони през 2019 година | 578 |
| 2. Кина по статистически зони и статистически райони през 2019 година | 578 |
| 3. Музеи по статистически зони, статистически райони и по области през 2019 година | 579 |
| 4. Библиотеки с библиотечен фонд над 200 000 бр. по статистически зони и статистически райони през 2019 година | 581 |
| 5. Издадени книги и брошури по статистически зони, статистически райони и по области през 2019 година | 582 |
| 6. Издадени вестници по статистически зони, статистически райони и по области през 2019 година | 583 |
| 7. Радио- и телевизионни оператори по статистически зони и статистически райони през 2019 година | 583 |

XVI. CULTURE AND ART

| | |
|---|-----|
| 1. Theatres by statistical zone and statistical region in 2019 | 578 |
| 2. Cinemas by statistical zone and statistical region in 2019 ... | 578 |
| 3. Museums by statistical zone, statistical region and by district in 2019 | 579 |
| 4. Libraries with collection above 200 thousands by statistical zone and statistical region in 2019 | 581 |
| 5. Book and pamphlet production by statistical zone, statistical region and by district in 2019 | 582 |
| 6. Newspapers production by statistical zone, statistical region and by district in 2019 | 583 |
| 7. Radio and television operators by statistical zone and statistical region in 2019 | 583 |

XVII. ПРЕСТЪПНОСТ И ПРАВОСЪДИЕ

| | |
|---|-----|
| 1. Престъпления, завършили с осъждане, по статистически зони, статистически райони и по области през 2019 година | 586 |
| 2. Осъдени лица по брой на извършените престъпления, статистически зони, статистически райони и по области през 2019 година | 587 |
| 3. Осъдени лица по пол, възраст, статистически зони, статистически райони и по области през 2019 година | 588 |
| 4. Осъдени лица по наложени наказания, статистически зони, статистически райони и по области през 2019 година | 589 |

XVII. CRIMINALITY AND JUSTICE

| | |
|---|-----|
| 1. Crimes with penalty inflicted by statistical zone, statistical region and by district in 2019 | 586 |
| 2. Persons convicted by number of crimes, statistical zone, statistical region and by district in 2019 | 587 |
| 3. Persons convicted by sex, age, statistical zone, statistical region and by district in 2019 | 588 |
| 4. Persons convicted by penalties imposed, statistical zone, statistical region and by district in 2019 | 589 |

МЕЖДУНАРОДЕН ПРЕГЛЕД

INTERNATIONAL REVIEW

МЕТОДОЛОГИЧНИ БЕЛЕЖКИ

METHODOLOGICAL NOTES

I. ТЕРИТОРИЯ И НАСЕЛЕНИЕ

I. SURFACE AREA AND POPULATION

| | |
|--|-----|
| 1. Територия и население по континенти | 595 |
| 2. Население към средата на годината | 596 |
| 3. Население по пол и възраст | 597 |
| 4. Раждаемост | 590 |
| 5. Смъртност | 601 |
| 6. Детска смъртност | 602 |
| 7. Естествен прираст | 603 |

| | |
|--|-----|
| 1. Surface area and population for the world and continents .. | 595 |
| 2. Mid-year population | 596 |
| 3. Population by age and sex | 597 |
| 4. Crude birth rates | 590 |
| 5. Crude death rates | 601 |
| 6. Infant mortality rates | 602 |
| 7. Natural increase | 603 |

| | Стр. | | Page |
|--|------|---|------|
| 8. Средна продължителност на предстоящия живот | 604 | 8. Life expectancy at birth | 604 |
| II. ОКОЛНА СРЕДА | | II. ENVIRONMENT | |
| 1. Антропогенни емисии на серни окиси | 608 | 1. Anthropogenic emissions of sulphuric oxides | 608 |
| 2. Антропогенни емисии на въглероден окис | 609 | 2. Anthropogenic emissions of carbon oxide | 609 |
| 3. Антропогенни емисии на азотен окис | 610 | 3. Anthropogenic emissions of nitric oxide | 610 |
| III. ПАЗАР НА ТРУДА | | III. LABOUR MARKET | |
| 1. Коефициенти на заетост за възрастовата група 20 - 64 навършени години | 612 | 1. Employment rates for age group 20 - 64 years | 612 |
| 2. Коефициенти на безработица | 613 | 2. Unemployment rates | 613 |
| IV. ЦЕНИ | | IV. PRICES | |
| 1. Индекси на потребителските цени | 616 | 1. Consumer price index numbers | 616 |
| V. ИЗНОС И ВНОС | | V. EXPORTS AND IMPORTS | |
| 1. Износ и внос | 620 | 1. Exports and imports | 620 |
| VI. СЕЛСКО СТОПАНСТВО | | VI. AGRICULTURE | |
| 1. Икономически сметки за селското стопанство - брутна добавена стойност по базисни цени | 624 | 1. Economic accounts for agriculture - gross value added at basic prices | 624 |
| 2. Номинална стойност на индексите на цените на производител в селското стопанство | 625 | 2. Nominal value of producer price indices in agriculture | 625 |
| 3. Номинална стойност на индексите на цените на производител в растениевъдството | 626 | 3. Nominal value of producer price indices in crop output | 626 |
| 4. Номинална стойност на индексите на цените на производител в животновъдството | 627 | 4. Nominal value of producer price indices in animal output | 627 |
| 5. Номинална стойност на индексите на цените на стоките и услугите на входа на земеделското стопанство | 628 | 5. Nominal value of price indices of goods and services in agriculture, input | 628 |
| VII. МЕЖДУНАРОДЕН ТУРИЗЪМ | | VII. INTERNATIONAL TOURISM | |
| 1. Туристи, посетили страните | 630 | 1. Foreign visitors | 630 |
| VIII. ЗДРАВЕОПАЗВАНЕ | | VIII. HEALTH | |
| 1. Лекарите на 100 000 души от населението | 635 | 1. Physicians per 100 000 of the population | 635 |
| IX. ОБРАЗОВАНИЕ | | IX. EDUCATION | |
| 1. Участие на населението в образователния процес през 2018 година | 638 | 1. Enrolment rates of population in 2018 | 638 |
| X. КУЛТУРА И ИЗКУСТВО | | X. CULTURE AND ART | |
| 1. Годишен достъп в кината и касови приходи от прожекции на филми в кинорежата | 641 | 1. Annual admissions and Gross box office revenues in cinema network | 641 |

XI. МЕЖДУНАРОДНИ СРАВНЕНИЯ

| | |
|--|------------|
| 1. Паритети на покупателната способност на ниво БВП (ЕС-27_2020 = 100) | 647 |
| 2. Индекси на равнища на цени на ниво БВП (ЕС-27_2020 = 100) | 648 |
| 3. Индекси на физически обем на БВП на човек от населението (ЕС-27_2020 = 100) | 649 |
| 4. Равнища на БВП на човек от населението, 2017 година | 650 |
| 5. Равнища на БВП на човек от населението, 2018 година | 651 |
| 6. Равнища на БВП на човек от населението, 2019 година | 652 |

XI. INTERNATIONAL COMPARISONS

| | |
|--|------------|
| 1. Purchasing power parities at the GDP level (EU-27_2020 = 100) | 647 |
| 2. Price level indices at the GDP level (EU-27_2020 = 100) ... | 648 |
| 3. Volume indices of GDP per capita (EU-27_2020 = 100) | 649 |
| 4. Level of GDP per capita in 2017 | 650 |
| 5. Level of GDP per capita in 2018 | 651 |
| 6. Level of GDP per capita in 2019 | 652 |

СЪКРАЩЕНИЯ И ЗНАЦИ

| | | | | | |
|--------------------|---|--|-----------------------|---|---|
| АЕЦ | = | атомна електроцентрала | ДДС | = | данък добавена стойност |
| АС | = | променлив ток | ДДФЛ | = | данък върху доходите на физическите лица |
| БАН | = | Българска академия на науките | ДЕЦ | = | дизелова електроцентрала |
| БВП | = | брутен вътрешен продукт | ДКСБТ | = | Държавна комисия по стоковите борси и тържищата |
| БВПР (GDPR) | = | регионален брутен вътрешен продукт | джа | = | декар |
| БДС | = | брутна добавена стойност | дм² | = | квадратен дециметър |
| БНБ | = | Българска народна банка | ДПС | = | детска педагогическа стая |
| БНР | = | Българско национално радио | ДПФ | = | доброволен пенсионен фонд |
| БНТ | = | Българска национална телевизия | ДПФ | = | Държавен поземлен фонд |
| БООК | = | брутно образуване на основен капитал | ДС | = | прав ток |
| бр. | = | брой | др. | = | други |
| брит. | = | британски | ДФ | = | държавна фирма |
| БРТ | = | бруто регистър тон | ЕАД | = | Единен административен документ |
| БТПП | = | Българска търговско-промишлена палата | ЕАСТ | = | Европейска асоциация за свободна търговия |
| Булстат | = | Единен държавен регистър на стопанските субекти в Република България | евро (EUR) | = | европейска валутна единица евро |
| BGN | = | нови български левове (след деноминацията) | Евростат | = | Статистическа служба на Европейския съюз |
| ВЕИ | = | възобновяеми енергийни източници | ЕИБ (EIB) | = | Европейска инвестиционна банка |
| ВЕЦ | = | водноелектрическа централа | ЕИК | = | единен идентификационен код |
| вкл. | = | включително | ЕИО | = | Европейска икономическа общност |
| вм. | = | вместимост | ЕИЦ | = | електронноизчислителен център |
| вр. (в.) | = | върх | ЕК | = | Европейска комисия |
| Вт | = | ват | ЕМЕР | = | съвместна програма за мониторинг и оценка на разпространяване на замърсяването на въздуха на големи разстояния в Европа |
| в т.ч. | = | в това число | ЕО | = | Европейска общност |
| ВУ | = | висше училище | ЕС | = | Европейски съюз |
| ВУЗ | = | висше учебно заведение | ЕСНС | = | Европейска система за национални сметки |
| ВУИ | = | възпитателно училище интернат | ЕТ | = | едноличен търговец |
| г | = | грам | жп | = | железопътен |
| г. | = | година | ЗБППМН | = | Закон за борба срещу противобществените прояви на малолетните и непълнолетните |
| ГДж | = | гигаджаул | ЗВСГЗГФ | = | Закон за възстановяване на собствеността върху горите и земите от горския фонд |
| ГРЕ | = | годишна работна единица (232 човекодни) | ЗЗД | = | Закон за задълженията и договорите |
| ГПСОВ | = | градска пречиствателна станция за отпадъчни води | ЗНЗ | = | Закон за насърчаване на заетостта |
| гр. | = | град | ЗОО | = | Задължително обществено осигуряване |
| ГУСВ | = | Главно управление на строителните войски | | | |
| °С | = | градуси по Целзий | | | |
| ДВ | = | „Държавен вестник“ | | | |

| | | | | | |
|-----------------------|---|---|--------------------------|---|--|
| ЗСПЗЗ | = | Закон за собствеността и ползването на земеделските земи | МСКО (ISCED) | = | Международна стандартна класификация на образованието |
| ИАОС | = | Изпълнителна агенция по околна среда | м | = | метър |
| ИЗП | = | използвана земеделска площ | м. | = | местност |
| инд. | = | индийски | м² | = | квадратен метър |
| ИПЦ (CPI) | = | индекс на потребителските цени | м³ | = | кубически метър |
| IPCC | = | Междуправителствен комитет по изменение на климата | м³ вм. | = | кубически метър вместимост |
| IW | = | промишлени отпадъци | м./час | = | машиночас |
| кВА | = | киловолтампер | млн. | = | милион |
| кВт | = | киловат | млрд. | = | милиард |
| кВтч | = | киловатчас | мм | = | милиметър |
| кг | = | килограм | НАСЕМ | = | Национална автоматизирана система за екологичен мониторинг |
| кг у.г. | = | килограм условно гориво | нац. валута | = | национална валута |
| кг/чов./г. | = | килограм на човек за година | НДБ | = | Наблюдение на домакинските бюджети |
| КЕВР | = | Комисия за енергийно и водно регулиране | н.д. | = | некласифицирани другаде |
| КЗОО | = | Кодекс за задължително обществено осигуряване | НЗОК | = | Национална здравноосигурителна каса |
| ккал | = | килокалория | НИМХ | = | Национален институт по метеорология и хидрология |
| кл. | = | клас | НИРД | = | научноизследователска и развойна дейност |
| км | = | километър | НК | = | Наказателен кодекс |
| км² | = | квадратен километър | НКИД | = | Национална класификация на икономическите дейности |
| км/ч | = | километър в час | ННПП | = | Национална номенклатура на промишлената продукция |
| коеф. | = | коефициент | НОИ | = | Национален осигурителен институт |
| КОНС | = | Класификация на отраслите на националното стопанство | НОК | = | Национална отраслова класификация |
| кс | = | конска сила | НОХД | = | наказателно от общ характер дело |
| КСО | = | Кодекс за социално осигуряване | НПК | = | Наказателнопроцесуален кодекс |
| КТ | = | коефициент на тежест | НПКО | = | Национална продуктова класификация по отрасли |
| куб. м/г | = | кубически метри годишно | НПСИ | = | Национална програма за статистически изследвания |
| КЧ | = | коефициент на честота | НРТ | = | нето регистър тон |
| СОICOP | = | Единна международна класификация на потребителските разходи | НСИ | = | Национален статистически институт |
| л | = | литър | НТО | = | нетърговска организация |
| лв. | = | лев | НТООД | = | нетърговски организации, обслужващи домакинствата |
| л/ден. | = | литър на денонощие | НУРРОТЗ | = | Наредба за установяване, разследване, регистриране и отчитане на трудовите злоупотреки |
| ЛТС | = | лични транспортни средства | НЦОЗА | = | Национален център за обществено здраве и анализи |
| МВР | = | Министерство на вътрешните работи | NUTS | = | Класификация на териториалните единици за статистически цели |
| МВФ | = | Международен валутен фонд | | | |
| МЗХГ | = | Министерство на земеделието, храните и горите | | | |
| МО | = | Министерство на отбраната | | | |
| МОСВ | = | Министерство на околната среда и водите | | | |
| МОТ | = | Международна организация на труда | | | |

| | | | |
|------------------|--|----------------------|--|
| о. (о-ви) | = остров (острови) | техн. | = технически |
| OIRT | = Международна организация за радиоразпръскване и телевизия (Organisation internationale pour la radiofication et la television) | ТЕЦ | = топлоелектрическа централа |
| ОИСР | = Организация за икономическо сътрудничество и развитие | ткм | = тонкилометър |
| ООН | = Организация на обединените нации | т н.е. | = тонове нефтен еквивалент |
| ПЕС | = Програма за европейски сравнения | ТРЗ | = труд и работна заплата |
| ПКБ | = професионална квалификация и безработица | ТСБ | = териториални статистически бюра |
| пкм | = пътниккилометър | ТТ | = телеграф и телефон |
| ППЗИХУ | = Правилник за прилагане на Закона за интеграция на хората с увреждания | у.г. | = условно гориво |
| порт. | = португалски | UDC | = универсална десетична класификация |
| ППС | = паритет на покупателната способност | UNWTO | = Световна организация по туризъм към Организацията на обединените нации |
| ППФ | = професионален пенсионен фонд | УПФ | = универсален пенсионен фонд |
| пр. | = пространствен | физ. | = физически |
| ПРОДПРОМ | = Национална номенклатура на промишлената продукция | ФИЗИМ (FISIM) | = косвено измерени услуги на финансовите посредници |
| ПТТ | = пощенска, телеграфна и телефонна | ФКПД | = фактическо крайно потребление на домакинствата |
| ПФИ | = парично-финансови институции | фр. | = френски |
| ПУ | = професионални училища | ФРЗ | = фонд „Работна заплата“ |
| САПИ | = Система за агропазарна информация | FOB | = франко борда (free on board) |
| сев.-зап. | = северозападен | FOR | = франко жп вагон (free on rail) |
| СЗО | = Световна здравна организация | ха | = хектар |
| см | = сантиметър | хил. | = хиляди |
| СМР | = строителни и монтажни работи | ХИПЦ | = хармонизиран индекс на потребителските цени |
| сп. | = списъчен | НРа | = хектопаскал |
| СПС | = стандарт на покупателна способност | СIF | = стойност, застраховка, навло (cost, insurance, freight) |
| СПСОВ | = селищна пречиствателна станция за отпадъчни води | ч. | = час |
| ср. | = среден | ч./ч. | = човекочас |
| ССБ | = Софийска стокова борса | чф. | = чифт |
| SDDS | = Специален стандарт за разпространение на данни на Международния валутен фонд | ЮАР | = Република Южна Африка |
| SITC | = Стандартна международна търговска класификация | . | = липсват данни |
| т | = тон | .. | = конфиденциални данни |
| табл. | = таблица | - | = няма случай |
| ТБ | = търговска банка | 0 | = величина, по-малка от половината на употребената единица мярка поради малкия обем на извадката |
| т/г. | = тон/годишно | () | = данните в таблиците, оградени в скобите, не са достатъчно точни |
| т/24 ч. | = тон за 24 часа | * | = предварителни данни |
| ТДж | = тераджаул | # | = прекъснат ред |
| | | х | = поради естеството на данните не може да има случай |

ABBREVIATIONS AND SYMBOLS

| | | | | | |
|-----------------|---|--|--------------|---|--|
| AC | = | Alternating Current | EWRC | = | Energy and water regulatory commission |
| AICH | = | Actual individual consumption of households | excl. | = | excluding |
| AWU | = | Annual Work Unit (232 full-time-man-days) | FAO | = | Food and Agriculture Organization |
| BCCI | = | Bulgarian Chamber of Commerce and Industry | FISIM | = | Financial intermediation services indirectly measured |
| BGN | = | Bulgarian New Lev (after denomination) | FOB | = | free on board |
| BNB | = | Bulgarian National Bank | FOR | = | free on rail |
| BOP | = | Balance of Payments | FYROM | = | Republic of North Macedonia |
| BULSTAT | = | Unified State Register of the Economic Units BULSTAT of the Republic of Bulgaria | g | = | gram |
| CBNE | = | Classification of Branches of National Economy | GDPS | = | IMF General Data Dissemination System |
| CB | = | Commercial Bank | GDP | = | Gross Domestic Product |
| CIF | = | cost, insurance, freight | GDPR | = | Regional Gross Domestic Product |
| COICOP | = | Classification of Individual Consumption by Purpose | GERD | = | Gross domestic expenditure on research and development |
| CPI | = | Consumer Price Indices | GFCF | = | Gross fixed capital formation |
| cub. dm | = | cubic decimetre | grt | = | gross registered ton |
| cub. m | = | cubic metre | GVA | = | Gross Value Added |
| °C | = | degree Celsius | h.p. | = | horsepower |
| DC | = | Direct Current | ha | = | hectare |
| e.o.p. | = | end of period | HFMCE | = | Household Final Monetary Consumption Expenditure |
| EBRD | = | European Bank for Reconstruction and Development | HPa | = | Hecto Pascal |
| EC | = | European Community | HPP | = | Hydroelectric Power Plant |
| EFTA | = | European Free Trade Association | ILO | = | International Labour Organization |
| EIB | = | European Investment Bank | IMF | = | International Monetary Fund |
| EMEP | = | Co-operative programme for monitoring and evaluation of the long range transmission of air pollution | incl. | = | including |
| EU | = | European Union | ISCED | = | International Standard Classification of Education |
| EUROSTAT | = | Statistical Office of the European Communities | IW | = | Industrial waste |
| | | | kcal | = | kilocalorie |
| | | | kg | = | kilogram |
| | | | km | = | kilometre |
| | | | km/h | = | kilometre per hour |
| | | | kW | = | kilowatt |
| | | | kwa | = | kilowatt amper |

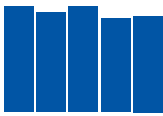
| | | | | | |
|---------------------|---|--|---------------------|---|--|
| kWh | = | kilowatt-hour | SAD | = | Single Administrative Document |
| l | = | litre | SNAP | = | Selected Nomenclature for Air Pollution |
| LFS | = | Labour force survey | SDDS | = | IMF Special Data Dissemination Standard |
| m | = | metre | SITC | = | Standard International Trade Classification |
| MF | = | Ministry of Finance | SNA | = | System of National Accounts |
| mill. (mln.) | = | million | sq. km | = | square kilometre |
| mm | = | millimetre | sq. m | = | square metre |
| MOEW | = | Ministry of Environment and Water | t | = | metric ton |
| MSTP | = | Municipal sewage treatment plant | SEWRC | = | State Energy and Water Regulatory Commission |
| NAEMS | = | National Automated Environmental Monitoring System | ton-km | = | ton-kilometre |
| NACE.BG | = | National Classification of Economic Activities | thous. (th.) | = | thousand |
| NIMH | = | National Institute of Meteorology and Hydrology | TJ | = | terajoule |
| NPCA | = | National Product Classification by Activities | toe | = | tons oil equivalent |
| NC | = | National currency | UAA | = | utilized agricultural area |
| NPI | = | Non-profit institution | UA Emirates | = | United Arab Emirates |
| NPISHs | = | Non-profit Institutions serving household sector | UK | = | United Kingdom |
| NPP | = | Nuclear Power Plant | UDC | = | Universal Decimal Classification |
| NSI | = | National Statistical Institute | UN | = | United Nations |
| num. (n) | = | number | UNESCO | = | United Nations Educational, Scientific and Cultural Organization |
| NUTS | = | National Classification of Territorial Units for Statistic purposes | UNWTO | = | The United Nations World Tourism Organization |
| OECD | = | Organization for Economic Co-operation and Development of the United Nations | VAT | = | Value Added Tax |
| OIRT | = | Organization Internationale pour la radiofication et la television | WHO | = | World Health Organization of the United Nations |
| pass.km | = | passenger-kilometre | . | = | data not available |
| % | = | per cent | .. | = | confidential data |
| PC | = | Penal Code | - | = | figures not applicable |
| PCB | = | Polychlorinated biphenyls | 0 | = | less than half of unit employed |
| PRODCOM.BG | = | National Nomenclature of Industrial Production | () | = | due to a small sample figures in brackets are not reliable |
| PPC | = | Penal Proceeding Code | * | = | preliminary data |
| PPPs | = | Purchasing power parities | # | = | break in series |
| RES | = | Renewable Energy Sources | x | = | category not applicable |

ОБЩ ПРЕГЛЕД
GENERAL REVIEW



**ОСНОВНИ ПОКАЗАТЕЛИ ЗА ДЕМОГРАФСКОТО,
СОЦИАЛНОТО И ИКОНОМИЧЕСКОТО РАЗВИТИЕ НА
БЪЛГАРИЯ ЗА ПЕРИОДА 2003 - 2019 ГОДИНА
BASIC INDICATORS ABOUT THE DEMOGRAPHIC,
SOCIAL AND ECONOMIC DEVELOPMENT OF THE
REPUBLIC OF BULGARIA FOR THE 2003 - 2019 PERIOD**





I. ОСНОВНИ ПОКАЗАТЕЛИ ЗА ДЕМОГРАФСКОТО, СОЦИАЛНОТО И ИКОНОМИЧЕСКОТО РАЗВИТИЕ НА БЪЛГАРИЯ ЗА ПЕРИОДА 2003 - 2019 ГОДИНА

Разделът съдържа информация за основните показатели, характеризиращи демографското, социалното и икономическото развитие на България за периода 2003 - 2019 година.

Методологията за изчисляване на отделните показатели е разгледана в методологичните бележки към основните раздели.

При оценяване на реалното изменение на дохода и разхода на домакинствата, работната заплата и месечната пенсия, изплащана на един пенсионер, за дефлатор се използва т.нар. средногодишен индекс на потребителските цени, който представлява индекс тип Ласпер и се изчислява като отношение между сумите от месечните индекси за две последователни години при една и съща база (2000 = 100). Повече информация, отнасяща се до методологични въпроси и практически решения при избора на дефлатор за оценка на реалното изменение на някои обемни показатели, може да се намери на сайта на НСИ (www.nsi.bg).

I. BASIC INDICATORS ABOUT THE DEMOGRAPHIC, SOCIAL AND ECONOMIC DEVELOPMENT OF THE REPUBLIC OF BULGARIA FOR THE 2003 - 2019 PERIOD

The present chapter contains information on basic indicators characterizing the demographic, social and economic development of the country for the 2003 - 2019 period.

The methodology for computing the different indicators is presented in the methodological notes at the main chapters.

When estimating the real change of household income and expenditure, wages and salaries and the monthly pension paid to a retired person, the so-called average annual consumer price index is used as a deflator. It represents an index of a level, Laspeyres type and is computed as a relation between the sums of the monthly indices for two consecutive years at one and the same basis (2000 = 100). More information regarding methodological items and practical solutions in respect to the deflator for estimating the real changes of some volume indicators can be found on the NSI website (www.nsi.bg).

1. Основни показатели за демографското, социалното и икономическото развитие на България за периода 2003 - 2019 година
Basic indicators about the demographic, social and economic development of the Republic of Bulgaria for the 2003 - 2019 period

| | 2003 | 2004 | 2005 | 2006 | 2007 | 2008 | 2009 | 2010 |
|---|---------|---------|---------|---------|---------|---------|---------|---------|
| Население към 31.12. - хил. | 7801.3 | 7761.0 | 7718.8 | 7679.3 | 7640.2 | 7606.6 | 7563.7 | 7504.9 |
| Раждаемост - ‰ | 8.6 | 9.0 | 9.2 | 9.6 | 9.8 | 10.2 | 10.7 | 10.0 |
| Смъртност - ‰ | 14.3 | 14.2 | 14.6 | 14.7 | 14.8 | 14.5 | 14.2 | 14.6 |
| Естествен прираст на населението - ‰ | -5.7 | -5.2 | -5.4 | -5.1 | -5.0 | -4.3 | -3.5 | -4.6 |
| Заети лица в икономиката ¹ - среден годишен брой | 3317390 | 3403395 | 3495268 | 3612042 | 3726742 | 3814647 | 3749295 | 3603885 |
| Индекси на заетите лица - 2000 = 100 | 102.4 | 105.1 | 107.9 | 111.5 | 115.1 | 117.8 | 115.7 | 111.3 |
| Равнище на регистрирана безработица към 31.12. ² - ‰ | 13.5 | 12.2 | 10.7 | 9.1 | 6.9 | 6.3 | 9.1 | 9.2 |
| Коефициент на безработица (Наблюдение на работната сила) ³ - ‰ | 13.7 | 12.0 | 10.1 | 9.0 | 6.9 | 5.6 | 6.8 | 10.3 |
| Общ доход на лице от домакинството - лв. | 2129 | 2298 | 2415 | 2659 | 3105 | 3502 | 3693 | 3648 |
| Индекси на реалното изменение на общия доход на лице от домакинството - 2000 = 100 | 116.3 | 118.3 | 118.4 | 121.5 | 130.9 | 131.4 | 134.8 | 130.0 |
| Средна месечна работна заплата на наетите по трудово правоотношение - лв. | 273 | 292 | 324 | 360 | 431 | 545 | 609 | 648 |
| Индекси на реалното изменение на средната месечна работна заплата на наетите по трудово правоотношение - 2000 = 100 | 104.4 | 105.2 | 111.1 | 115.1 | 127.1 | 143.0 | 155.6 | 161.6 |
| Паричен потребителски разход на лице от домакинството - лв. | 1359 | 1519 | 1672 | 1905 | 2291 | 2695 | 2771 | 2739 |
| Брутен вътрешен продукт по текущи цени - млн. лв. | 36638 | 41201 | 47017 | 53608 | 63455 | 72790 | 73147 | 74407 |
| Индекси на физическия обем на брутния вътрешен продукт - предшестващата година = 100 | 105.2 | 106.4 | 107.2 | 106.8 | 106.6 | 106.1 | 96.6 | 100.6 |
| Брутен вътрешен продукт на човек от населението - лв. | 4683 | 5295 | 6075 | 6963 | 8284 | 9548 | 9644 | 9876 |
| Брутен вътрешен продукт на един зает - лв. | 11044 | 12106 | 13452 | 14842 | 17027 | 19082 | 19510 | 20646 |
| Брутен национален доход по текущи цени ⁴ - млн. лв. | 36399 | 40361 | 45437 | 50467 | 58408 | 68755 | 70459 | 72849 |
| Разходи за придобиване на дълготрайни материални активи - млн. лв. | 8503.1 | 9949.6 | 13262.5 | 17742.9 | 27446.6 | 29424.2 | 21274.3 | 16218.3 |
| Придобити дълготрайни материални активи - млн. лв. | 7583.4 | 8712.9 | 11388.2 | 15370.5 | 22386.0 | 22261.1 | 18439.8 | 15552.5 |

| 2011 | 2012 | 2013 | 2014 | 2015 | 2016 | 2017 | 2018 | 2019 | |
|---------|---------|---------|---------|---------|---------|---------|---------|---------|---|
| 7327.2 | 7284.6 | 7245.7 | 7202.2 | 7153.8 | 7101.9 | 7050.0 | 7000.0 | 6951.5 | Population as of 31.12. - in thousands |
| 9.6 | 9.5 | 9.2 | 9.4 | 9.2 | 9.1 | 9.0 | 8.9 | 8.8 | Crude birth rate - ‰ |
| 14.7 | 15.0 | 14.4 | 15.1 | 15.3 | 15.1 | 15.5 | 15.4 | 15.5 | Crude death rate - ‰ |
| -5.1 | -5.5 | -5.2 | -5.7 | -6.2 | -6.0 | -6.5 | -6.5 | -6.7 | Natural increase - ‰ |
| 3524552 | 3436393 | 3421577 | 3434165 | 3446214 | 3463347 | 3525352 | 3521640 | 3533578 | Employed persons in the economy ¹ - average annual number |
| 108.8 | 106.1 | 105.6 | 106.0 | 106.4 | 106.9 | 108.8 | 108.7 | 109.1 | Index numbers of employed persons (2000 = 100) |
| 10.4 | 11.4 | 11.8 | 10.7 | 10.0 | 8.0 | 7.1 | 6.1 | 5.9 | Registered unemployment rate as of 31.12. ² - % |
| 11.3 | 12.3 | 12.9 | 11.4 | 9.1 | 7.6 | 6.2 | 5.2 | 4.2 | Unemployment rate (Labour force survey) ³ - % |
| 3782 | 4327 | 4814 | 4813 | 4953 | 5167 | 5586 | 6013 | 6592 | Total household income per capita - BGN |
| 129.3 | 143.7 | 158.5 | 160.7 | 165.6 | 174.1 | 184.5 | 193.1 | 205.3 | Index numbers of the real changes of the total household income per capita (2000 = 100) |
| 686 | 731 | 775 | 822 | 878 | 948 | 1037 | 1146 | 1267 | Average monthly wages and salaries of the employees under labour contract - BGN |
| 164.1 | 169.9 | 178.5 | 192.1 | 205.4 | 223.5 | 239.6 | 257.5 | 276.1 | Index numbers of real changes of average monthly wages and salaries of the employees under labour contract (2000 = 100) |
| 2872 | 3315 | 3646 | 3694 | 3827 | 3870 | 4224 | 4630 | 5010 | Monetary household consumer expenditure per capita - BGN |
| 80682 | 82209 | 81919 | 83857 | 89333 | 95092 | 102308 | 109695 | 119772 | Gross domestic product at current prices - million BGN |
| 102.4 | 100.4 | 100.3 | 101.9 | 104 | 103.8 | 103.5 | 103.1 | 103.7 | Gross domestic product volume indices (preceding year = 100) |
| 10980 | 11252 | 11276 | 11608 | 12445 | 13341 | 14459 | 15615 | 17170 | Gross domestic product per capita - BGN |
| 22891 | 23923 | 23942 | 24419 | 25922 | 27457 | 29021 | 31149 | 33895 | Gross domestic product per employed person - BGN |
| 78144 | 81110 | 80110 | 83132 | 86544 | 92170 | 99864 | 110713 | 117828 | Gross national income at current prices ⁴ - million BGN |
| 17913.9 | 19091.5 | 18089.2 | 20123.8 | 21191.0 | 17671.8 | 17628.6 | 19249.3 | 21873.7 | Expenditure on acquisition of tangible fixed assets - million BGN |
| 16921.2 | 18337.0 | 16201.2 | 15718.0 | 22169.1 | 15790.2 | 16786.3 | 16830.1 | 23730.9 | Acquired tangible fixed assets - million BGN |

1. Основни показатели за демографското, социалното и икономическото развитие на България за периода 2003 - 2019 година Basic indicators about the demographic, social and economic development of the Republic of Bulgaria for the 2003 - 2019 period

(Продължение и край)
(Continued and end)

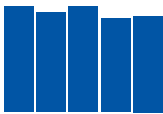
| | 2003 | 2004 | 2005 | 2006 | 2007 | 2008 | 2009 | 2010 |
|---|---------|---------|---------|---------|---------|---------|---------|---------|
| Индекси на потребителските цени - декември към декември на предшестващата година | 105.6 | 104.0 | 106.5 | 106.5 | 112.5 | 107.8 | 100.6 | 104.5 |
| Индекси на цените на производител в селското стопанство - 2015 = 100 | . | . | . | . | . | . | . | . |
| Индекси на цените на стоките и услугите за текущо потребление в селското стопанство - 2015 = 100 | . | . | . | . | . | . | . | . |
| Индекси на цените на стоките и услугите с инвестиционно предназначение в селското стопанство - 2015 = 100 | . | . | . | . | . | . | . | . |
| Общ индекс на цените на стоките и услугите в селското стопанство - 2015 = 100 | . | . | . | . | . | . | . | . |
| Индекси на цените на производител на вътрешния пазар в промишлеността - 2015 = 100 | 58.9 | 62.1 | 66.7 | 72.5 | 78.2 | 88.6 | 84.8 | 90.9 |
| Производство на промишлените предприятия - млн. лв. | 24742 | 29866 | 35260 | 43054 | 51108 | 56168 | 45604 | 50774 |
| Индекси на производството на промишлените предприятия - предшестващата година = 100 | 114.1 | 113.8 | 110.0 | 109.7 | 112.7 | 101.5 | 84.7 | 102.8 |
| Външнотърговски стокообмен - млн. лв. | 31838.5 | 38342.9 | 47202.2 | 59635.6 | 69183.8 | 78814.8 | 55887.8 | 68074.5 |

¹ Данните за заетите лица са изчислени съгласно изискванията на Европейската система от сметки 2010 (ESA 2010).

² Източник: Агенция по заетостта към Министерството на труда и социалната политика.

³ Данните за 2002 г. се отнасят за последното наблюдение, проведено през годината, а от 2003 г. са средногодишни. Прекъсване на динамичния ред през 2010 година.

⁴ Данните до 2009 г. са в съответствие с ESA 1995, а от 2010 г. - с ESA 2010.



| 2011 | 2012 | 2013 | 2014 | 2015 | 2016 | 2017 | 2018 | 2019 | |
|---------|---------|---------|---------|---------|---------|----------|----------|----------|--|
| 102.8 | 104.2 | 98.4 | 99.1 | 99.6 | 100.1 | 102.8 | 102.7 | 103.8 | Consumer price index numbers (December to December of the preceding year) |
| 102.3 | 119.2 | 99.3 | 93.6 | 100 | 94.8 | 94.8 | 95.8 | 97.3 | Producer price indices in agriculture (2015 = 100) |
| 102.7 | 107.6 | 108.8 | 104.7 | 100 | 96.9 | 98.5 | 102.6 | 104.0 | Prices indices for goods and services currently consumed in agriculture (2015 = 100) |
| 93.3 | 93.2 | 93.8 | 92.6 | 100 | 93.8 | 94.1 | 95.3 | 102.3 | Price indices of goods and services contributing to agricultural investment (2015=100) |
| 102.0 | 106.6 | 107.7 | 103.8 | 100 | 96.7 | 98.2 | 102.1 | 103.9 | Total price indices of goods and services in agriculture (2015=100) |
| 98.7 | 104.0 | 102.6 | 101.7 | 100 | 97.1 | 101.2 | 105.4 | 109.4 | Indices of the producers prices in industry at domestic market (2015 = 100) |
| 59660 | 62711 | 62624 | 61978 | 64548 | 65353 | 72980 | 75701 | 79321 | Output of the industrial enterprises - million BGN |
| 108.1 | 101.9 | 100.3 | 100.4 | 105.5 | 103.9 | 106.8 | 100.7 | 102.9 | Output index numbers of the industrial enterprises (preceding year = 100) |
| 85412.1 | 90416.6 | 94074.6 | 94330.9 | 96498.5 | 98392.5 | 113831.9 | 118906.0 | 124449.3 | Foreign trade turnover - million BGN |

¹ Data on employed have been prepared in accordance with European System of Accounts 2010 (ESA 2010).

² Source: National Employment Agency at the Ministry of Labour and Social Policy.

³ Data for 2002 refer to the last survey for the year, since 2003 - average annual data. Break in series in 2010.

⁴ Data till 2009 are in accordance with ESA '95. Since 2010 data have been in accordance with ESA 2010.

2. Икономическа активност на населението на 15 и повече навършени години^{1,2}
 Labour status of the population aged 15 years and over^{1,2}

(Хиляди)
(Thousands)

| Година Years | Работна сила ³ Labour force ³ | | | Заети лица Employed | | | Безработни лица Unemployed | | |
|-------------------|--|--------------|----------------|------------------------|--------------|----------------|-------------------------------|--------------|----------------|
| | общо Total | мъже Male | жени Female | общо Total | мъже Male | жени Female | общо Total | мъже Male | жени Female |
| 1995 | 3552.3 | 1880.1 | 1672.3 | 3031.5 | 1609.7 | 1421.8 | 520.8 | 270.4 | 250.4 |
| 1996 | 3576.2 | 1895.2 | 1681.0 | 3085.4 | 1637.0 | 1448.4 | 490.8 | 258.2 | 232.6 |
| 1997 | 3564.2 | 1894.9 | 1669.2 | 3030.1 | 1616.2 | 1413.9 | 534.1 | 278.7 | 255.4 |
| 1998 | 3476.8 | 1851.2 | 1625.6 | 2920.7 | 1553.5 | 1367.2 | 556.1 | 297.7 | 258.4 |
| 1999 | 3387.9 | 1812.9 | 1575.0 | 2811.0 | 1500.0 | 1311.0 | 576.9 | 312.9 | 264.0 |
| 2000 | 3272.2 | 1741.2 | 1531.0 | 2735.5 | 1453.1 | 1282.4 | 536.7 | 288.0 | 248.6 |
| 2001 | 3264.7 | 1722.1 | 1542.6 | 2628.2 | 1371.5 | 1256.6 | 636.5 | 350.6 | 286.0 |
| 2002 | 3248.6 | 1722.6 | 1526.0 | 2704.4 | 1419.7 | 1284.7 | 544.2 | 302.8 | 241.4 |
| 2003 | 3283.1 | 1746.1 | 1537.0 | 2834.0 | 1500.0 | 1334.0 | 449.1 | 246.1 | 203.0 |
| 2004 | 3322.0 | 1772.2 | 1549.8 | 2922.2 | 1550.7 | 1371.5 | 399.8 | 221.6 | 178.2 |
| 2005 | 3314.2 | 1773.9 | 1540.3 | 2980.0 | 1591.4 | 1388.7 | 334.2 | 182.5 | 151.6 |
| 2006 | 3415.7 | 1809.2 | 1606.5 | 3110.0 | 1652.8 | 1457.2 | 305.7 | 156.4 | 149.3 |
| 2007 | 3492.8 | 1852.2 | 1640.6 | 3252.6 | 1731.5 | 1521.1 | 240.2 | 120.7 | 119.5 |
| 2008 | 3560.4 | 1896.8 | 1663.6 | 3360.7 | 1792.9 | 1567.8 | 199.7 | 103.9 | 95.8 |
| 2009 | 3491.6 | 1862.4 | 1629.2 | 3253.6 | 1732.3 | 1521.3 | 238.0 | 130.1 | 107.9 |
| 2010 ⁴ | 3427.6 | 1839.6 | 1588.0 | 3075.3 | 1639.9 | 1435.4 | 352.3 | 199.8 | 152.6 |
| 2011 | 3341.4 | 1786.1 | 1555.3 | 2965.2 | 1567.1 | 1398.1 | 376.2 | 219.0 | 157.2 |
| 2012 | 3344.3 | 1782.8 | 1561.5 | 2934.0 | 1541.7 | 1392.3 | 410.3 | 241.1 | 169.3 |
| 2013 | 3371.2 | 1796.6 | 1574.6 | 2934.9 | 1546.9 | 1388.1 | 436.3 | 249.8 | 186.5 |
| 2014 | 3365.9 | 1798.6 | 1567.3 | 2981.4 | 1577.1 | 1404.3 | 384.5 | 221.4 | 163.1 |
| 2015 | 3337.0 | 1781.7 | 1555.2 | 3031.9 | 1607.5 | 1424.3 | 305.1 | 174.2 | 130.9 |
| 2016 | 3264.0 | 1749.3 | 1514.7 | 3016.8 | 1607.6 | 1409.2 | 247.2 | 141.7 | 105.6 |
| 2017 | 3357.2 | 1796.7 | 1560.5 | 3150.3 | 1682.6 | 1467.7 | 206.9 | 114.2 | 92.8 |
| 2018 | 3326.0 | 1787.0 | 1539.0 | 3152.7 | 1685.3 | 1467.3 | 173.3 | 101.7 | 71.6 |
| 2019 | 3375.9 | 1814.3 | 1561.6 | 3233.1 | 1732.1 | 1501.1 | 142.8 | 82.3 | 60.5 |

¹ Данните са от Наблюдението на работната сила.

² До 2002 г. вкл. данните се отнасят за последното наблюдение, проведено през годината, а от 2003 г. са средногодишни.

³ Икономически активни лица.

⁴ Ревизирани данни. Прекъсване на динамичния ред.

¹ Data from the Labour Force Survey.

² Up to 2002 data refer to the last survey for the year, since 2003 – average annual data.

³ Economically active population.

⁴ Revised data. Break in series.

**ТЕРИТОРИЯ, ПОВЪРХНИНА И
КЛИМАТ
TERRITORY, SURFACE AREA
AND CLIMATE**



II. ТЕРИТОРИЯ, ПОВЪРХНИНА И КЛИМАТ

Данните за територията на Република България са предоставени от Министерството на земеделието, храните и горите. Географските координати, границите на България, планините и по-главните им върхове и най-големите естествени езера са взети от Агенцията по геодезия, картография и кадастър към Министерството на регионалното развитие и благоустройството.

Информацията за по-главните реки, по-важните метеорологични станции и метеорологичните данни е получена от Националния институт по метеорология и хидрология при Българската академия на науките.

Разликата между поместените тук данни за територията и публикуваните в „Статистически годишник 1986“ се дължи на новата технология, използвана за изчисляването им.

Планините, реките и езерата (табл. 4, 5 и 6) са подредени по азбучен ред, а върховете - според надморската им височина в съответната планина.

II. TERRITORY, SURFACE AREA AND CLIMATE

Data for the territory of the Republic of Bulgaria are taken from Ministry of Agriculture, Food and Forestry. Geographical coordinates, frontiers, mountains and their major peaks and the largest natural lakes are obtained from the Geodesy, Cartography and Cadastre Agency at the Ministry of Regional Development and Public Works.

Data for major rivers, main meteorological stations and other meteorological information are taken from the National Institute of Meteorology and Hydrology at the Bulgarian Academy of Sciences.

The difference in data on territory compared to those published in 'Statistical Yearbook 1986' is due to new methods of calculation.

The mountains, rivers and natural lakes (Tables 4, 5 and 6) are published in alphabet order according to their names and major mountain peaks are arranged in a descending order according to their altitude in the corresponding mountain.

1. Територия на България¹ Territory of Bulgaria¹

| | Квадратни километри Square kilometres | |
|---|--|--|
| Общо² | 110371.8 | Total area² |
| Земеделски територии | 64234.8 | Agricultural |
| Горски територии | 38283.7 | Forestry |
| Населени места и други урбанизирани територии | 4952.8 | Settlements and other urbanized areas |
| Водни течения и водни площи | 1975.6 | Water flows and areas |
| Територии за добив на полезни изкопаеми | 259.1 | Territory for mining and quarrying raw materials |
| Територии за транспорт и инфраструктура | 665.8 | Transport and infrastructure territory |

¹ Източник: Министерство на земеделието, храните и горите - „Баланс на земеделските земи към 31.12.2011 година“.

² Не е включена акваторията на р. Дунав и Черно море.

¹ Source: Ministry of Agriculture, Food and Forestry - 'Balance of the agricultural land as of 31.12.2011'.

² The aquatory of the Danube river and the Black Sea is not included.

2. Граници на България¹ Frontiers of Bulgaria¹

| Граници | Общо Total | Сухоземна Land | Речна River | Морска Coastal | Frontiers |
|-----------------------------------|---------------|-------------------|----------------|-------------------|---|
| Общо | 2245 | 1181 | 686 | 378 | Total |
| Северна - с Румъния | 609 | 139 | 470 | - | Northern - with Romania |
| Източна - с Черно море | 378 | - | - | 378 | Eastern - with the Black Sea |
| Южна { - с Турция | 259 | 133 | 126 | - | Southern { - with Turkey - with Greece |
| { - с Гърция | 493 | 429 | 64 | - | |
| Западна { - със Сърбия | 341 | 315 | 26 | - | Western { - with Serbia - with Republic of North Macedonia |
| { - с Република Северна Македония | 165 | 165 | - | - | |

¹ Източник: Агенция по геодезия, картография и кадастър към Министерството на регионалното развитие и благоустройството.

¹ Source: The Geodesy, Cartography and Cadastre Agency at the Ministry of Regional Development and Public Works.

3. Географски координати на най-крайните точки на България¹ Geographical coordinates of the outlying points of Bulgaria¹

| Посоки | Области | Северна географска ширина North latitude | Източна географска дължина ² East longitude ² | The four cardinal points | Districts |
|--------|----------------------------------|---|--|--------------------------|-------------------------------------|
| Север | Видин - устието на р. Тимок | 44°13' | 22°40' | North | Vidin - River Timok outflow |
| Юг | Кърджали - в. Вейката | 41°14' | 25°17' | South | Kardzhali - Veykata Peak |
| Изток | Добрич - нос Шабла | 43°32' | 28°37' | East | Dobrich - Cape Shabla |
| Запад | Видин - южно от м. „Връшка чука“ | 43°48' | 22°21' | West | Vidin - south of Vrashka chuka area |

¹ Източник: Агенция по геодезия, картография и кадастър към Министерството на регионалното развитие и благоустройството.

² По Гринич.

¹ Source: The Geodesy, Cartography and Cadastre Agency at the Ministry of Regional Development and Public Work.

² By Greenwich.

4. Планини в България, по-главните им върхове и тяхната надморска височина¹ Mountains in Bulgaria, the highest peaks and their altitude¹

| Планини Върхове | Височина - м Altitude - m | Mountain Peak |
|---------------------------|------------------------------|----------------------------|
| БЕЛАСИЦА | | BELASITSA |
| Радомир | 2029 | Radomir |
| Тумба | 1880 | Tumba |
| ВЕРИЛА | | VERILA |
| Голям Дебелец | 1415 | Golyam Debelets |
| ВИДЛИЧ | | VIDLICH |
| Вучибаба | 1294 | Vuchibaba |
| ВИСКЯР | | VISKYAR |
| Мечи камък | 1077 | Mechi kamak |
| ВИТОША | | VITOSHA |
| Черни връх | 2290 | Cherni vrah |
| Голям резен | 2277 | Golyam rezen |
| ВЛАХИНА | | VLANINA |
| Огреяк | 1924 | Ogreyak |
| Обел | 1363 | Obel |
| Руен | 1134 | Ruen |
| ГОЛО БЪРДО | | GOLO BARDO |
| Ветрушка | 1158 | Vetrushka |
| ЕЗДИМИРСКА ПЛАНИНА | | EZDIMIRSKA PLANINA |
| Големи връх | 1219 | Golemi vrah |
| ЕЛОВИШКА ПЛАНИНА | | ELOVISHKA PLANINA |
| Плоча | 1329 | Plocha |
| ЕРУЛСКА ПЛАНИНА | | ERULSKA PLANINA |
| Големи връх | 1481 | Golemi vrah |
| ЗАВАЛСКА ПЛАНИНА | | ZAVALSKA PLANINA |
| Китка | 1181 | Kitka |
| ЗЕМЕНСКА ПЛАНИНА | | ZEMENSKA PLANINA |
| Тичак | 1295 | Tichak |
| КОВИЛСКА ПЛАНИНА | | KOBILSKA PLANINA |
| Бели камък | 1356 | Beli kamak |
| КОНЯВСКА ПЛАНИНА | | KONYAVSKA PLANINA |
| Виден | 1487 | Viden |
| Рани лист | 1443 | Rani list |
| КЪРВАВ КАМЪК | | KARVAV KAMAK |
| Било | 1737 | Bilo |
| ЛИСЕЦ | | LISETS |
| Връшник | 1500 | Vrashnik |
| ЛОЗЕНСКА ПЛАНИНА | | LOZENSKA PLANINA |
| Попов дел | 1190 | Popov del |
| ЛЮБАШ | | LYUBASH |
| Любаш | 1398 | Lyubash |
| ЛЮЛИН | | LYULIN |
| Дупевица | 1256 | Dupevitsa |
| МАЛЕШЕВСКА ПЛАНИНА | | MALESHEVSKA PLANINA |
| Ильов връх | 1803 | Ilyov vruh |

| Планини Върхове | Височина - м Altitude - m | Mountain Peak |
|---------------------------|------------------------------|---------------------------|
| МИЛЕВСКА ПЛАНИНА | | MILEVSKA PLANINA |
| Милевец | 1733 | Milevets |
| ОГРАЖДЕН | | OGRAZHDEN |
| Билска чука | 1643 | Bilka chuka |
| ОСОГОВСКА ПЛАНИНА | | OSOGOVSKA PLANINA |
| Руен | 2251 | Ruen |
| Шапка | 2187 | Shapka |
| Църни камък | 2068 | Tsarni kamak |
| Балтаджийница | 2001 | Baltadzhijnitsa |
| Човечето | 1972 | Chovecheto |
| Кюнец | 1923 | Kyunets |
| Църнотрав | 1865 | Tsarnotrav |
| Кулиците | 1861 | Kulitsite |
| Портата | 1841 | Portata |
| Торилова чука | 1805 | Torilova chuka |
| Горна чука | 1801 | Gorna chuka |
| Църни връх | 1707 | Tsarni vrah |
| ПЕНКЪОВСКА ПЛАНИНА | | PENKYOVSKA PLANINA |
| Конски връх | 1187 | Konski vrah |
| ПИРИН | | PIRIN |
| Вихрен | 2914 | Vihren |
| Кутело | 2908 | Kutelo |
| Бански Суходол | 2884 | Banski Suhodol |
| Полежан | 2851 | Polezhan |
| Каменица | 2822 | Kamenitsa |
| Малък Полежан | 2822 | Malak Polezhan |
| Баюви дупки | 2820 | Bayuvi dupki |
| Голяма стража | 2810 | Golyama strazha |
| Изворец | 2783 | Izvorets |
| Яловарника | 2763 | Yalovarnika |
| Войводски връх | 2761 | Voyvodski vrah |
| Тодорин връх | 2746 | Todorin vrah |
| Бъндеришки чукар | 2731 | Banderishki chukar |
| Самодивски връх | 2730 | Samodivski vrah |
| Каменица | 2725 | Kamenititsa |
| Момин двор | 2725 | Momin dvor |
| Главнишки чукар | 2720 | Glavnishki chukar |
| Малка Тодорка | 2712 | Malka Todorka |
| Кривец | 2709 | Krivets |
| Орловец | 2707 | Orlovets |
| Дисилица | 2700 | Disilitsa |
| Каменишка кукла | 2690 | Kamenishka kukla |
| Бутин | 2688 | Butin |
| Куклите | 2686 | Kuklite |
| Кралев двор | 2680 | Krlev dvor |
| Малка Каменица | 2679 | Malka Kamenitsa |
| Железник | 2673 | Zheleznik |
| Гранитен | 2669 | Graniten |

4. Планини в България, по-главните им върхове и тяхната надморска височина¹ Mountains in Bulgaria, the highest peaks and their altitude¹

(Продължение)
(Continued)

| Планини Върхове | Височина - м Altitude - m | Mountain Peak |
|--------------------|------------------------------|--------------------|
| Валявишки чукар | 2664 | Valyavishki chukar |
| Зъбът | 2650 | Zabat |
| Безбог | 2645 | Bezbog |
| Голям Типиц | 2645 | Golyam Tipits |
| Хлевен | 2645 | Hleven |
| ПЛАНА | | PLANA |
| Манастирище | 1338 | Manastirishte |
| РИЛА | | RILA |
| Мусала | 2925 | Musala |
| Малка Мусала | 2902 | Malka Musala |
| Иречек | 2852 | Irechek |
| Дено | 2790 | Deno |
| Манчо | 2771 | Mancho |
| Песоклива вапа | 2769 | Pesokлива vapa |
| Овчарец | 2768 | Ovcharets |
| Маришки връх | 2765 | Marishki vrah |
| Голям Купен | 2731 | Golyam Kupen |
| Мальовица | 2730 | Malyovitsa |
| Черна поляна | 2716 | Cherna polyana |
| Алеко | 2713 | Aleko |
| Рилец | 2713 | Rilets |
| Голям Скакавец | 2706 | Golyam Skakavets |
| Попова капа | 2704 | Popova kapa |
| Лопушки връх | 2698 | Lopushki vrah |
| Йосифица | 2697 | Yosifitsa |
| Отовишки връх | 2697 | Otovishki vrah |
| Ловница | 2695 | Lovnitsa |
| Канарата | 2691 | Kanarata |
| Погледец | 2691 | Poglekets |
| Орловец | 2686 | Orlovets |
| Водни връх | 2683 | Vodni vrah |
| Скалец | 2678 | Skalets |
| Теодосиеви караули | 2671 | Teodosievi karauli |
| Вазов връх | 2670 | Vazov vrah |
| Шишковица | 2669 | Shishkovitsa |
| Калин | 2668 | Kalin |
| Ибър | 2666 | Ibar |
| Скалица | 2666 | Skalitsa |
| Додов връх | 2661 | Dodov vrah |
| Балабаница | 2157 | Balabanitsa |
| РОДОПИ | | RODOPI |
| Голям Перелик | 2191 | Golyam Perelik |
| Голям Снежник | 2188 | Golyam Snezhnik |
| Голяма Сюткя | 2186 | Golyama Syutkya |
| Малък Перелик | 2149 | Malak Perelik |
| Шилето | 2110 | Shileto |

| Планини Върхове | Височина - м Altitude - m | Mountain Peak |
|---------------------|------------------------------|------------------------|
| Голям Персенк | 2091 | Golyam Persenk |
| Баташки Снежник | 2082 | Batashki Snezhnik |
| Малка Сюткя | 2079 | Malka Syutkya |
| Малък Персенк | 2074 | Malak Persenk |
| Мусаята | 2034 | Musayata |
| Преспа | 2000 | Prespa |
| Модър | 1992 | Modar |
| Остри нос | 1957 | Ostri nos |
| Черногор | 1956 | Chernogor |
| Средния връх | 1950 | Srednia vrah |
| Беслет | 1938 | Beslet |
| Снежанка | 1926 | Snezhanka |
| Момин кладенец | 1924 | Momin kladenets |
| Черни нос | 1910 | Cherni nos |
| Острица | 1909 | Ostritsa |
| Орлов връх | 1906 | Orlyov vrah |
| Сребрен | 1901 | Srebren |
| Опака | 1897 | Opaka |
| Солището | 1891 | Solishteto |
| Знаме | 1879 | Zname |
| Дебелец | 1875 | Debelets |
| Мечи връх | 1873 | Mechi vrah |
| Орловец | 1870 | Orlovets |
| Жертвеник | 1864 | Zhertvenik |
| Голец | 1861 | Golets |
| Мургавец | 1858 | Murgavets |
| Съдиева Варица | 1857 | Sadieva Varitsa |
| Гургутевица | 1856 | Gurgutevitsa |
| Солището | 1856 | Solishteto |
| Кумините | 1855 | Kuminite |
| Черни връх | 1854 | Cherni vrah |
| Байдалика | 1851 | Baydalika |
| Орела | 1848 | Orela |
| Еленов връх | 1844 | Elenov vrah |
| Студенец | 1843 | Studenets |
| Черновец | 1834 | Chernovets |
| Усипа | 1830 | Usipa |
| Циганско градище | 1827 | Tsigansko gradishte |
| Турлата | 1825 | Turlata |
| Кърмията | 1818 | Karmilyata |
| Седлото | 1818 | Sedloto |
| Черковния двор | 1816 | Cherkovnia dvor |
| Селската чука | 1810 | Selskata chuka |
| Чепеларка | 1803 | Chepelarka |
| Бърдото | 1794 | Bardoto |
| Сборището | 1794 | Sborishteto |
| Студенец | 1791 | Studenets |

4. Планини в България, по-главните им върхове и тяхната надморска височина¹ Mountains in Bulgaria, the highest peaks and their altitude¹

(Продължение и край)
(Continued and end)

| Планини Върхове | Височина - м Altitude - m | Mountain Peak |
|----------------------|------------------------------|----------------------|
| Гърковица | 1789 | Garkovitsa |
| Голия връх | 1788 | Golia vrah |
| Малката гарга | 1786 | Malkata garga |
| Къщица | 1780 | Kashtitsa |
| Камъка | 1772 | Kamaka |
| Червен | 1765 | Cherven |
| Долния връх | 1762 | Dolnia vrah |
| Черната скала | 1761 | Chernata skala |
| Манастира | 1757 | Manastira |
| Триграден | 1755 | Trigraden |
| Върха | 1753 | Varha |
| Малкото Солище | 1750 | Malkoto Solishte |
| Черни връх | 1749 | Cherni vrah |
| Скалисти връх | 1748 | Skalisti vrah |
| Свети Петър | 1744 | Sveti Petar |
| Турлата | 1738 | Turlata |
| Церикова църква | 1738 | Tserikova tsurkva |
| Ардин връх | 1730 | Ardin vrah |
| РУДИНИ | | RUDINI |
| Бандерата | 1155 | Banderata |
| РУЙ | | RUY |
| Руй | 1706 | Ruy |
| САКАР | | SAKAR |
| Вишеград | 856 | Vishegrad |
| СЛАВЯНКА | | SLAVYANKA |
| Гоцев връх | 2212 | Gotsev vrah |
| СРЕДНА ГОРА | | SREDNA GORA |
| Богдан | 1604 | Bogdan |
| Буная | 1572 | Bunaya |
| Братия | 1519 | Bratia |
| Лисец | 1386 | Lisets |
| Тръна | 1275 | Trana |
| Калето | 1263 | Kaleto |
| Братан | 1236 | Bratan |
| СТАРА ПЛАНИНА | | STARA PLANINA |
| Ботев | 2376 | Botev |
| Голям Кадемлия | 2276 | Golyam Kademlia |
| Малък Кадемлия | 2229 | Malak Kademlia |
| Юрушка грамада | 2211 | Yurushka gramada |
| Вежен | 2198 | Vezhen |
| Зли връх | 2197 | Zli vrah |
| Мазалат | 2195 | Mazalat |
| Голям Купен | 2169 | Golyam Kupen |
| Миджур | 2168 | Midzhur |
| Левски | 2166 | Levski |
| Параджика | 2137 | Paradzhika |

| Планини Върхове | Височина - м Altitude - m | Mountain Peak |
|-------------------------|------------------------------|--------------------------|
| Малък Купен | 2100 | Malak Kupen |
| Побита глава | 2074 | Pobita glava |
| Тетевенска баба | 2071 | Tetevenska baba |
| Булуваня | 2042 | Buluvanya |
| Кръстците | 2035 | Krasttsite |
| Картала | 2033 | Kartala |
| Орловец | 2031 | Orlovets |
| Паскал | 2029 | Paskal |
| Равнец | 2021 | Ravnets |
| Ком | 2016 | Kom |
| Косица | 2001 | Kositsa |
| Братаница | 1992 | Bratanitsa |
| Росоватец | 1971 | Rosovatets |
| Копрен | 1964 | Korpen |
| Вража глава | 1935 | Vrazha dlava |
| Русалка | 1890 | Rusalka |
| Свищи плаз | 1888 | Svishti plaz |
| Юмрука | 1819 | Yumruka |
| Говедарника | 1790 | Govedarnika |
| Баба | 1787 | Baba |
| Тодорини кукли | 1785 | Todorini kukli |
| Хайдушки камък | 1721 | Haydushki kamak |
| Ушите | 1697 | Ushite |
| Лепенят | 1696 | Lepenyat |
| Мургаш | 1687 | Murgash |
| Зелениковец | 1684 | Zelenikovets |
| Козята стена | 1670 | Kozyata stena |
| Курубашница | 1660 | Kurubashitsa |
| Звездец | 1655 | Zvezdets |
| Зелена глава | 1653 | Zelena glava |
| Куртка | 1652 | Kurtkaya |
| Мургана | 1638 | Murgana |
| Козница | 1637 | Koznitsa |
| Разбой | 1631 | Razboy |
| Чукава | 1588 | Chukava |
| СТРАЖА | | STRAZHA |
| Стража | 1389 | Strazha |
| СТРАНДЖА | | STRANDZHA |
| Градище | 710 | Gradishte |
| СТЪРГАЧ | | STARGACH |
| Асенов връх | 1218 | Asenov vrah |
| ЧЕРНА ГОРА | | CHERNA GORA |
| Тумба | 1129 | Tumba |
| ЧУДИНСКА ПЛАНИНА | | CHUDINSKA PLANINA |
| Арамлия | 1496 | Aramlia |

¹ Източник: Агенция по геодезия, картография и кадастър към Министерството на регионалното развитие и благоустройството.

¹ Source: The Geodesy, Cartography and Cadastre Agency at the Ministry of Regional Development and Public Work.

5. Главни реки в България^{1,2}
 Major rivers in Bulgaria^{1,2}

| Реки | Дължина - км Length - km | Водосборна площ - км ² Catchment area - sq. km | Rivers |
|-------------|-----------------------------|--|--------------|
| Арда | 229.1 | 5213.1 | Arda |
| Бели Лом | 122.8 | 1310.0 | Beli Lom |
| Велека | 107.9 | 791.9 | Veleka |
| Вит | 167.5 | 3227.6 | Vit |
| Върбица | 99.2 | 1207.6 | Varbitsa |
| Въча | 103.7 | 1680.0 | Vacha |
| Голяма река | 22.6 | 112.1 | Golyama reka |
| Джулюница | 64.1 | 893.6 | Dzhulyunitsa |
| Доспат | 79.1 | 635.5 | Dospat |
| Искър | 352.3 | 8617.1 | Iskar |
| Камчия | 190.7 | 5363.0 | Kamchia |
| Канагьол | 85.4 | 1785.5 | Kanagyol |
| Лефеджа | 87.3 | 2430.0 | Lefedzha |
| Лом | 102.9 | 1159.6 | Lom |
| Луда Камчия | 180.2 | 1610.0 | Luda Kamchia |
| Луда Яна | 73.5 | 674.4 | Luda Yana |
| Малък Искър | 82.6 | 1290.0 | Malki Iskar |
| Марица | 309.0 | 21271.9 | Maritsa |
| Места | 126.1 | 2785.5 | Mesta |
| Мочурица | 82.2 | 1290.0 | Mochuritsa |
| Нишава | 52.0 | 410.0 | Nishava |
| Огоста | 142.7 | 4282.2 | Ogosta |
| Осъм | 204.6 | 2838.0 | Osam |

¹ Източник: Национален институт по метеорология и хидрология.

² Данните се отнасят само за реките на територията на страната.

| Реки | Дължина - км Length - km | Водосборна площ - км ² Catchment area - sq. km | Rivers |
|--------------|-----------------------------|--|---------------|
| Провадийска | 120.9 | 2145.3 | Provadiyska |
| Резовска | 89.2 | 184.4 | Resovska |
| Росица | 148.5 | 2260.0 | Rositsa |
| Русенски Лом | 155.5 | 2985.3 | Rusenski Lom |
| Сазлийка | 121.7 | 3366.0 | Sazliyka |
| Сенковец | 85.3 | 557.1 | Senkovets |
| Скът | 139.8 | 1070.0 | Skat |
| Струма | 275.1 | 8036.3 | Struma |
| Струмешница | 30.8 | 440.9 | Strumeshnitsa |
| Стряма | 98.7 | 1490.0 | Stryama |
| Суха река | 148.4 | 2421.3 | Suha reka |
| Тимок | 15.9 | 132.5 | Timok |
| Тополница | 135.6 | 1780.0 | Topolnitsa |
| Тунджа | 328.4 | 7890.7 | Tundzha |
| Факийска | 81.2 | 670.4 | Fakiyska reka |
| Харманлийска | 77.3 | 962.9 | Harmanliyska |
| Хърсовска | 34.4 | 138.9 | Harsovaska |
| Царацар | 69.5 | 1073.1 | Tsaratsar |
| Цибрица | 91.2 | 922.4 | Tsibritsa |
| Чепеларска | 82.3 | 1020.0 | Chepelarska |
| Чепинска | 75.5 | 977.6 | Chepinska |
| Черни Лом | 114.2 | 1550.0 | Cherni Lom |
| Янтра | 222.0 | 7862.4 | Yantra |

¹ Source: National Institute of Meteorology and Hidrology.

² Data refer to the rivers in the country only.

 6. Най-големи естествени езера в България¹
 Largest natural lakes in Bulgaria¹

| Езера | Повърхност - км ² Surface - sq. km | Обем на водата - млн. м ³ Capacity - million cubic m | Lakes |
|-------------------------|--|--|-------------------------|
| Атанасовско | 16.9 | 4.3 | Atanasovsko |
| Белославско | 3.9 | 9.0 | Beloslavsko |
| Бургаско | 27.6 | 19.0 | Burgasko |
| Варненско | 17.4 | 165.5 | Varnensko |
| Мандренско | 10.0 | 11.0 | Mandrensko |
| Поморийско ² | 5.0 | 3.0 | Pomoriysko ² |

¹ Източник: Агенция по геодезия, картография и кадастър към Министерството на регионалното развитие и благоустройството.

² Без солниците.

¹ Source: The Geodesy, Cartography and Cadastre Agency at the Ministry of Regional Development and Public Work.

² Excl. salterns.

7. Важни метеорологични станции¹ Main meteorological stations¹

| Метеорологични станции | Надморска височина - м Altitude - m | Северна географска ширина North latitude | Източна географска дължина ² East longitude ² | Meteorological stations |
|---|--|---|--|-------------------------|
| Северна България Severna Bulgaria | | | | |
| Видин | 31 | 43°59' | 22°53' | Vidin |
| Плевен | 134 | 43°25' | 24°36' | Pleven |
| Велико Търново | 218 | 43°10' | 25°39' | Veliko Tarnovo |
| Добрич | 251 | 43°34' | 27°51' | Dobrich |
| Варна | 39 | 43°12' | 27°65' | Varna |
| Южна България Yuzhna Bulgaria | | | | |
| Бургас | 21 | 42°29' | 27°29' | Burgas |
| Хасково | 230 | 41°59' | 25°33' | Haskovo |
| Казанлък | 392 | 42°37' | 25°24' | Kazanluk |
| Пазарджик | 212 | 42°13' | 24°20' | Pazardzhik |
| Югозападна България Yugozapadna Bulgaria | | | | |
| София - НИМХ | 586 | 42°39' | 23°23' | Sofia - NIMH |
| Кюстендил | 520 | 42°17' | 22°41' | Kyustendil |
| Черни връх | 2295 | 42°35' | 23°16' | Cherni vrah |
| Сандански | 206 | 41°33' | 23°16' | Sandanski |

¹ Източник: Национален институт по метеорология и хидрология.

² По Гринич.

¹ Source: National Institute of Meteorology and Hydrology.

² By Greenwich.

8. Атмосферно налягане, температура и влажност на въздуха¹ Atmospheric pressure, temperature and humidity¹

| Метеорологични станции | Година Year | Атмосферно налягане - средно - hPa Average atmospheric pressure - hPa | Температура на въздуха/Air temperature | | | | Относителна влажност на въздуха - % Average relative humidity - % | Meteorological stations | |
|--------------------------------------|----------------|--|--|---|---|-----------|--|-------------------------|-------|
| | | | средна Average | максимална абсолютна Highest temperature | минимална абсолютна Lowest temperature | | | | |
| | | | | | °C | дата/Date | | | °C |
| Северна България Severna Bulgaria | | | | | | | | | |
| Видин | 2010 | 1010.5 | 11.5 | 37.4 | 28.08. | -20.8 | 26.01. | 80 | Vidin |
| | 2011 | 1014.8 | 11.5 | 36.4 | 11.07. | -15.2 | 26.01. | 76 | |
| | 2012 | 1012.6 | 12.3 | 39.7 | 15.07. | -28.6 | 9.02. | 71 | |
| | 2013 | 1012.1 | 12.2 | 38.2 | 29.07. | -9.2 | 9.01. | 75 | |
| | 2014 | 1012.6 | 11.9 | 35.2 | 13.08. | -18.4 | 31.12. | 80 | |
| | 2015 | 1014.5 | 12.6 | 36.8 | 12.08. | -22.6 | 1.01. | 74 | |
| | 2016 | 1012.6 | 12.1 | 36.0 | 14.07. | -19.2 | 23.01. | 76 | |
| | 2017 | 1012.8 | 12.1 | 40.0 | 5.08. | -20.2 | 27.01. | 72 | |
| | 2018 | 1012.2 | 12.2 | 34.1 | 2.09. | -13.6 | 1.03. | 77 | |
| 2019 | 1011.6 | 12.7 | 36.0 | 2.07. | -14.4 | 24.02. | 75 | | |

8. Атмосферно налягане, температура и влажност на въздуха¹

Atmospheric pressure, temperature and humidity¹

(Продължение)
(Continued)

| Метеорологични станции | Година Year | Атмосферно налягане - средно - hPa Average atmospheric pressure - hPa | Температура на въздуха/Air temperature | | | | Относителна влажност на въздуха - % Average relative humidity - % | Meteorological stations | |
|------------------------|----------------|--|--|---|---|-----------|--|-------------------------|----------------|
| | | | средна Average | максимална абсолютна Highest temperature | минимална абсолютна Lowest temperature | | | | |
| | | | | | °C | дата/Date | | | °C |
| Плевен | 2010 | 993.8 | 12.1 | 37.8 | 28.08. | -22.2 | 26.01. | 73 | Pleven |
| | 2011 | 997.9 | 11.8 | 37.0 | 20.07. | -13.6 | 27.01. | 70 | |
| | 2012 | 995.9 | 13.0 | 41.5 | 26.08. | -20.4 | 9.02. | 64 | |
| | 2013 | 995.5 | 12.8 | 37.0 | 29.07. | -9.6 | 28.01. | 69 | |
| | 2014 | 996.0 | 12.3 | 38.0 | 13.08. | -15.2 | 31.01. | 75 | |
| | 2015 | 998.0 | 13.2 | 40.5 | 30.07. | -18.0 | 1.01. | 69 | |
| | 2016 | 996.7 | 13.1 | 36.6 | 1.08. | -19.5 | 21.01. | 70 | |
| | 2017 | 997.0 | 12.8 | 40.0 | 1.07. | -14.0 | 12.01. | 68 | |
| | 2018 | 996.4 | 12.8 | 34.2 | 26.08. | -11.6 | 1.03. | 72 | |
| | 2019 | 995.9 | 13.7 | 36.4 | 8.08. | -11.5 | 8.01. | 68 | |
| Велико Търново | 2010 | 991.2 | 12.6 | 38.0 | 28.08. | -21.2 | 25.01. | 72 | Veliko Tarnovo |
| | 2011 | 995.3 | 11.7 | 37.8 | 16.07. | -12.8 | 2.02. | 70 | |
| | 2012 | 993.3 | 12.9 | 42.8 | 25.08. | -22.0 | 1.02. | 66 | |
| | 2013 | 992.9 | 13.2 | 36.6 | 26.08. | -13.5 | 9.01. | 69 | |
| | 2014 | 993.3 | 12.5 | 36.8 | 12.08. | -12.8 | 30.01. | 76 | |
| | 2015 | 995.3 | 13.1 | 39.5 | 30.07. | -15.1 | 1.01. | 71 | |
| | 2016 | 992.9 | 13.1 | 37.5 | 1.08. | -16.9 | 24.01. | 71 | |
| | 2017 | 993.2 | 12.8 | 39.3 | 1.07. | -16.2 | 21.01. | 69 | |
| | 2018 | 992.4 | 13.0 | 34.6 | 13.06. | -15.8 | 1.03. | 72 | |
| | 2019 | 991.9 | 13.7 | 34.8 | 26.08. | -11.6 | 9.01. | 67 | |
| Добрич | 2010 | 989.8 | 12.0 | 36.3 | 13.08. | -25.5 | 26.01. | 76 | Dobrich |
| | 2011 | 993.6 | 10.5 | 34.2 | 19.07. | -15.2 | 5.01. | 77 | |
| | 2012 | 991.5 | 11.9 | 38.7 | 7.08. | -19.0 | 1.02. | 74 | |
| | 2013 | 991.3 | 12.1 | 37.0 | 30.07. | -16.8 | 10.01. | 73 | |
| | 2014 | 991.6 | 11.7 | 34.0 | 13.08. | -16.8 | 31.01. | 73 | |
| | 2015 | 993.3 | 11.9 | 35.6 | 26.07. | -16.2 | 8.01. | 73 | |
| | 2016 | 992.3 | 11.9 | 35.4 | 11.08. | -18.5 | 25.01. | 72 | |
| | 2017 | 992.5 | 11.5 | 36.8 | 5.08. | -17.7 | 9.01. | 73 | |
| | 2018 | 992.0 | 12.0 | 34.6 | 31.08. | -15.9 | 1.03. | 75 | |
| | 2019 | 991.6 | 12.9 | 36.0 | 3.07. | -9.5 | 8.01. | 72 | |
| Варна | 2010 | 1009.1 | 13.4 | 35.4 | 11.08. | -17.8 | 25.01. | 76 | Varna |
| | 2011 | 1013.1 | 12.2 | 33.2 | 31.08. | -7.8 | 27.02. | 73 | |
| | 2012 | 1011.0 | 13.4 | 36.0 | 28.07. | -15.8 | 1.02. | 72 | |
| | 2013 | 1010.8 | 13.4 | 33.0 | 17.06. | -8.2 | 10.01. | 73 | |
| | 2014 | 1011.1 | 13.3 | 32.5 | 3.08. | -10.4 | 30.01. | 78 | |
| | 2015 | 1012.9 | 13.4 | 35.2 | 6.08. | -12.5 | 8.01. | 73 | |
| | 2016 | 1011.8 | 13.5 | 35.2 | 7.08. | -10.8 | 3.01. | 72 | |
| | 2017 | 1012.0 | 13.1 | 36.8 | 30.06. | -11.0 | 9.01. | 72 | |
| | 2018 | 1011.3 | 13.8 | 32.8 | 16.08. | -11.8 | 1.03. | 74 | |
| | 2019 | 1011.1 | 14.6 | 34.5 | 22.08. | -5.6 | 24.02. | 72 | |

8. Атмосферно налягане, температура и влажност на въздуха¹ Atmospheric pressure, temperature and humidity¹

(Продължение)
(Continued)

| Метеорологични станции | Години Year | Атмосферно налягане - средно - hPa Average atmospheric pressure - hPa | Температура на въздуха/Air temperature | | | | Относителна влажност на въздуха - % Average relative humidity - % | Meteorological stations | |
|----------------------------------|----------------|--|--|---|---|-----------|--|-------------------------|------------|
| | | | средна Average | максимална абсолютна Highest temperature | минимална абсолютна Lowest temperature | | | | |
| | | | | | °C | дата/Date | | | °C |
| Южна България Yuzhna Bulgaria | | | | | | | | | |
| Бургас | 2010 | 1011.0 | 13.8 | 35.5 | 12.08. | -15.0 | 26.01. | 78 | Burgas |
| | 2011 | 1014.8 | 12.8 | 33.7 | 31.08. | -5.1 | 31.01. | 74 | |
| | 2012 | 1012.3 | 14.0 | 36.5 | 7.08. | -12.6 | 1.02. | 73 | |
| | 2013 | 1012.4 | 13.9 | 35.2 | 25.07. | -6.6 | 10.01. | 74 | |
| | 2014 | 1012.5 | 14.0 | 32.2 | 10.08. | -7.4 | 30.01. | 78 | |
| | 2015 | 1014.4 | 13.9 | 36.7 | 16.07. | -9.8 | 8.01. | 74 | |
| | 2016 | 1013.3 | 14.1 | 33.4 | 17.09. | -9.0 | 3.01. | 73 | |
| | 2017 | 1013.6 | 13.3 | 36.5 | 30.06. | -10.5 | 7.01. | 74 | |
| | 2018 | 1012.7 | 14.0 | 33.6 | 17.07. | -10.8 | 1.03. | 76 | |
| | 2019 | 1012.5 | 14.7 | 34.4 | 18.09. | -6.4 | 6.01. | 74 | |
| Хасково | 2010 | 986.4 | 13.3 | 36.0 | 28.08. | -19.0 | 25.01. | 76 | Haskovo |
| | 2011 | 990.2 | 12.5 | 37.2 | 20.07. | -12.2 | 25.12. | 73 | |
| | 2012 | 988.3 | 13.5 | 39.2 | 7.08. | -19.2 | 1.02. | 73 | |
| | 2013 | 988.1 | 13.7 | 37.5 | 30.07. | -11.2 | 8.01. | 75 | |
| | 2014 | 988.3 | 13.4 | 35.6 | 15.08. | -9.0 | 30.01. | 82 | |
| | 2015 | 990.1 | 13.8 | 38.2 | 30.07. | -12.5 | 8.01. | 76 | |
| | 2016 | 989.0 | 13.9 | 35.6 | 1.08. | -13.4 | 24.01. | 71 | |
| | 2017 | 989.3 | 13.4 | 40.2 | 1.07. | -15.0 | 22.01. | 67 | |
| | 2018 | 988.4 | 13.6 | 34.2 | 22.07. | -14.0 | 1.03. | 70 | |
| | 2019 | 988.3 | 14.4 | 36.0 | 3.07. | -10.5 | 6.01. | 66 | |
| Казанлък | 2010 | 968.0 | 11.7 | 35.5 | 28.08. | -17.8 | 26.01. | 74 | Kazanluk |
| | 2011 | 971.7 | 11.0 | 34.6 | 16.07. | -11.7 | 7.01. | 73 | |
| | 2012 | 969.7 | 12.1 | 37.8 | 7.08. | -17.2 | 1.02. | 69 | |
| | 2013 | 969.5 | 12.2 | 35.8 | 30.07. | -11.6 | 9.01. | 72 | |
| | 2014 | 969.7 | 12.1 | 34.0 | 13.08. | -14.0 | 30.01. | 80 | |
| | 2015 | 971.6 | 12.3 | 36.4 | 30.07. | -14.1 | 8.01. | 73 | |
| | 2016 | 969.8 | 12.0 | 35.4 | 1.08. | -17.2 | 24.01. | 75 | |
| | 2017 | 969.7 | 11.8 | 37.0 | 1.07. | -17.2 | 27.01. | 73 | |
| | 2018 | 968.9 | 12.1 | 33.2 | 3.09. | -19.0 | 1.03. | 74 | |
| | 2019 | 968.8 | 12.4 | 36.5 | 3.07. | -12.4 | 13.01. | 73 | |
| Пазарджик | 2010 | 989.2 | 12.5 | 37.4 | 14.08. | -16.8 | 9.02. | 74 | Pazardzhik |
| | 2011 | 993.2 | 11.9 | 36.6 | 10.07. | -15.4 | 23.12. | 68 | |
| | 2012 | 991.3 | 12.7 | 40.0 | 7.08. | -23.4 | 1.02. | 66 | |
| | 2013 | 991.0 | 12.9 | 39.0 | 30.07. | -9.8 | 24.12. | 65 | |
| | 2014 | 991.2 | 12.8 | 35.6 | 15.08. | -6.4 | 30.12. | 72 | |
| | 2015 | 993.2 | 13.2 | 37.0 | 29.07. | -12.2 | 8.01. | 69 | |
| | 2016 | 991.8 | 13.1 | 36.4 | 24.07. | -19.0 | 24.01. | 67 | |
| | 2017 | 991.9 | 12.6 | 40.5 | 30.06. | -19.0 | 22.01. | 66 | |
| | 2018 | 991.0 | 13.0 | 33.7 | 2.09. | -16.8 | 1.03. | 70 | |
| | 2019 | 990.7 | 13.5 | 35.6 | 9.08. | -9.0 | 24.02. | 66 | |

8. Атмосферно налягане, температура и влажност на въздуха¹
 Atmospheric pressure, temperature and humidity¹

 (Продължение и край)
 (Continued and end)

| Метеорологични станции | Години Year | Атмосферно налягане - средно - hPa Average atmospheric pressure - hPa | Температура на въздуха/Air temperature | | | | Относителна влажност на въздуха - % Average relative humidity - % | Meteorological stations | |
|---|----------------|--|--|---|---|-----------|--|-------------------------|--------------|
| | | | средна Average | максимална абсолютна Highest temperature | минимална абсолютна Lowest temperature | | | | |
| | | | | | °C | дата/Date | | | °C |
| Югозападна България Yugozapadna Bulgaria | | | | | | | | | |
| София - НИМХ | 2010 | 944.8 | 11.0 | 35.0 | 28.08. | -15.2 | 25.01. | 72 | Sofia - NIMH |
| | 2011 | 948.7 | 10.4 | 35.0 | 20.07. | -14.8 | 26.01. | 68 | |
| | 2012 | 947.0 | 11.5 | 37.5 | 15.07. | -18.8 | 31.01. | 64 | |
| | 2013 | 946.5 | 11.5 | 34.2 | 29.07. | -13.6 | 9.01. | 66 | |
| | 2014 | 946.8 | 11.3 | 33.0 | 14.08. | -13.6 | 30.12. | 73 | |
| | 2015 | 948.8 | 11.6 | 35.6 | 30.07. | -14.4 | 8.01. | 67 | |
| | 2016 | 947.8 | 11.6 | 35.0 | 14.07. | -20.0 | 24.01. | 67 | |
| | 2017 | 948.0 | 11.2 | 38.6 | 1.07. | -17.2 | 12.01. | 67 | |
| | 2018 | 947.1 | 11.5 | 30.2 | 22.07. | -18.0 | 1.03. | 70 | |
| | 2019 | 947.0 | 12.0 | 34.2 | 3.07. | -12.6 | 25.02. | 66 | |
| Кюстендил | 2010 | 951.9 | 11.8 | 37.6 | 28.08. | -14.4 | 18.12. | 70 | Kyustendil |
| | 2011 | 955.8 | 11.0 | 37.6 | 25.08. | -12.8 | 20.01. | 65 | |
| | 2012 | 954.1 | 11.6 | 40.0 | 7.08. | -20.2 | 31.01. | 64 | |
| | 2013 | 953.7 | 11.9 | 37.0 | 29.07. | -14.4 | 9.01. | 68 | |
| | 2014 | 953.9 | 11.7 | 34.6 | 14.08. | -12.0 | 30.12. | 73 | |
| | 2015 | 955.9 | 11.8 | 37.4 | 30.07. | -14.4 | 8.01. | 69 | |
| | 2016 | 955.0 | 11.8 | 36.6 | 14.07. | -20.0 | 24.01. | 68 | |
| | 2017 | 955.2 | 11.6 | 39.2 | 1.07. | -26.0 | 8.01. | 65 | |
| | 2018 | 954.2 | 12.1 | 34.0 | 22.07. | -18.5 | 1.03. | 69 | |
| | 2019 | 954.2 | 12.5 | 36.6 | 13.08. | -14.8 | 8.01. | 66 | |
| Черни връх | 2010 | 769.3 | 1.0 | 19.4 | 27.08. | -21.2 | 15.12. | 88 | Cherni vrah |
| | 2011 | 772.4 | 1.1 | 19.4 | 16.07. | -20.1 | 8.03. | 80 | |
| | 2012 | 771.4 | 1.6 | 22.4 | 15.07. | -20.4 | 13.12. | 79 | |
| | 2013 | 771.1 | 1.5 | 20.0 | 30.07. | -19.8 | 8.01. | 83 | |
| | 2014 | 771.5 | 1.9 | 20.2 | 14.08. | -22.8 | 21.12. | 86 | |
| | 2015 | 773.0 | 1.7 | 21.4 | 30.07. | -22.8 | 31.12. | 80 | |
| | 2016 | 771.2 | 1.3 | 20.8 | 20.06. | -19.4 | 22.01. | 83 | |
| | 2017 | 771.3 | 1.2 | 22.4 | 1.07. | -26.8 | 9.01. | 83 | |
| | 2018 | 770.9 | 1.9 | 17.0 | 22.07. | -17.0 | 1.03. | 82 | |
| | 2019 | 771.0 | 1.8 | 19.8 | 3.07. | -20.6 | 24.02. | 81 | |
| Сандански | 2010 | 989.0 | 14.9 | 39.2 | 15.08. | -9.6 | 18.12. | 66 | Sandanski |
| | 2011 | 992.6 | 14.3 | 39.0 | 25.08. | -7.1 | 27.01. | 59 | |
| | 2012 | 990.8 | 14.9 | 42.4 | 7.08. | -10.3 | 31.01. | 60 | |
| | 2013 | 990.7 | 15.1 | 39.2 | 30.07. | -8.6 | 9.01. | 62 | |
| | 2014 | 990.9 | 14.8 | 37.0 | 13.08. | -6.6 | 30.12. | 68 | |
| | 2015 | 992.8 | 14.9 | 41.2 | 30.07. | -10.5 | 2.01. | 62 | |
| | 2016 | 991.8 | 15.1 | 39.0 | 21.06. | -10.2 | 1.01. | 62 | |
| | 2017 | 992.0 | 15.0 | 42.5 | 1.07. | -16.2 | 8.01. | 59 | |
| | 2018 | 990.9 | 15.3 | 36.0 | 2.09. | -8.2 | 1.03. | 63 | |
| | 2019 | 990.8 | 15.6 | 39.0 | 3.07. | -10.4 | 8.01. | 63 | |

¹ Източник: Национален институт по метеорология и хидрология.

¹ Source: National Institute of Meteorology and Hydrology.

9. Валежи¹ Precipitations¹

| Метеорологични станции | Година Year | Валежи/Precipitations | | | Брой на дните с/Number of days with: | | | | | | Метеорологични станции |
|--------------------------------------|----------------|-------------------------------|---------------------|-----------|--|------------------------|--------------|-------------------------------|-------------------------------------|-------------------------------------|------------------------|
| | | годишна сума Annual amount | максимум Maximum | | валеж ≥ 0.1 мм Precipitation ≥ 0.1 mm | гръмотевици Thunder | мъгла Fog | снежна покривка Snow cover | облачност <2 Cloudiness <2 | облачност >8 Cloudiness >8 | |
| | | | мм/mm | дата/Date | | | | | | | |
| Северна България Severna Bulgaria | | | | | | | | | | | |
| Видин | 2010 | 757 | 54 | 1.08. | 147 | 28 | 40 | 63 | 42 | 140 | Vidin |
| | 2011 | 277 | 22 | 20.02. | 102 | 21 | 43 | 43 | 91 | 95 | |
| | 2012 | 465 | 45 | 26.01. | 101 | 28 | 26 | 55 | 100 | 99 | |
| | 2013 | 499 | 34 | 1.10. | 123 | 28 | 30 | 14 | 71 | 117 | |
| | 2014 | 952 | 49 | 28.07. | 146 | 34 | 32 | 27 | 44 | 155 | |
| | 2015 | 642 | 52 | 11.06. | 112 | 22 | 21 | 26 | 72 | 102 | |
| | 2016 | 682 | 35 | 20.09. | 118 | 32 | 15 | 28 | 57 | 107 | |
| | 2017 | 556 | 54 | 4.07. | 110 | 19 | 28 | 46 | 70 | 101 | |
| | 2018 | 651 | 40 | 14.06. | 124 | 29 | 20 | 48 | 66 | 112 | |
| | 2019 | 510 | 33 | 29.07. | 109 | 22 | 31 | 20 | 92 | 100 | |
| Плевен | 2010 | 733 | 43 | 5.07. | 146 | 32 | 75 | 59 | 54 | 115 | Pleven |
| | 2011 | 447 | 29 | 11.08. | 103 | 25 | 64 | 49 | 96 | 98 | |
| | 2012 | 531 | 68 | 7.01. | 108 | 25 | 37 | 69 | 98 | 101 | |
| | 2013 | 580 | 69 | 1.07. | 120 | 29 | 71 | 20 | 71 | 101 | |
| | 2014 | 853 | 29 | 6.04. | 143 | 32 | 72 | 27 | 47 | 144 | |
| | 2015 | 617 | 40 | 26.09. | 117 | 26 | 45 | 19 | 69 | 115 | |
| | 2016 | 640 | 36 | 17.01. | 119 | 22 | 40 | 39 | 62 | 94 | |
| | 2017 | 798 | 87 | 4.07. | 127 | 24 | 37 | 49 | 77 | 97 | |
| | 2018 | 689 | 84 | 30.06. | 124 | 33 | 50 | 54 | 48 | 107 | |
| | 2019 | 543 | 55 | 28.04. | 110 | 32 | 39 | 19 | 76 | 91 | |
| Велико Търново | 2010 | 742 | 33 | 24.06. | 147 | 35 | 24 | 49 | 40 | 106 | Veliko Tarnovo |
| | 2011 | 592 | 72 | 11.08. | 122 | 20 | 51 | 49 | 67 | 95 | |
| | 2012 | 592 | 29 | 3.12. | 126 | 27 | 21 | 67 | 90 | 89 | |
| | 2013 | 679 | 55 | 18.10. | 108 | 31 | 35 | 26 | 54 | 92 | |
| | 2014 | 1041 | 58 | 6.09. | 154 | 35 | 57 | 27 | 38 | 145 | |
| | 2015 | 616 | 35 | 1.02. | 118 | 19 | 31 | 14 | 60 | 109 | |
| | 2016 | 748 | 49 | 17.01. | 134 | 24 | 14 | 44 | 48 | 102 | |
| | 2017 | 755 | 59 | 8.10. | 122 | 17 | 16 | 50 | 68 | 99 | |
| | 2018 | 735 | 45 | 8.07. | 139 | 31 | 24 | 46 | 34 | 109 | |
| | 2019 | 663 | 43 | 24.07. | 117 | 31 | 23 | 20 | 63 | 104 | |
| Добрич | 2010 | 809 | 35 | 5.07. | 138 | 37 | 3 | 50 | 53 | 82 | Dobrich |
| | 2011 | 597 | 49 | 18.10. | 107 | 18 | 3 | 31 | 76 | 96 | |
| | 2012 | 629 | 51 | 20.12. | 107 | 21 | 35 | 52 | 81 | 80 | |
| | 2013 | 455 | 64 | 1.07. | 117 | 22 | 37 | 31 | 63 | 95 | |
| | 2014 | 846 | 106 | 20.06. | 150 | 43 | 15 | 23 | 47 | 133 | |
| | 2015 | 531 | 47 | 1.02. | 98 | 14 | 47 | 14 | 66 | 113 | |
| | 2016 | 519 | 27 | 7.01. | 118 | 24 | 38 | 25 | 54 | 116 | |
| | 2017 | 579 | 45 | 8.10. | 114 | 17 | 38 | 47 | 69 | 115 | |
| | 2018 | 617 | 27 | 17.06. | 131 | 28 | 50 | 39 | 61 | 117 | |
| | 2019 | 352 | 19 | 12.03. | 113 | 20 | 44 | 8 | 47 | 102 | |

9. Валежи¹
Precipitations¹(Продължение)
(Continued)

| Метеорологични станции | Години Year | Валежи/Precipitations | | | Брой на дните с/Number of days with: | | | | | | Meteorological stations |
|----------------------------------|----------------|-------------------------------|---------------------|--|--------------------------------------|--------------|-------------------------------|------------------|------------------|-----|-------------------------|
| | | годишна сума Annual amount | максимум Maximum | валеж ≥ 0.1 мм Precipitation ≥ 0.1 mm | гръмотевици Thunder | мъгла Fog | снежна покривка Snow cover | облачност <2 | облачност >8 | | |
| | | | | | | | | Cloudiness <2 | Cloudiness >8 | | |
| мм/mm | дата/Date | | | | | | | | | | |
| Варна | 2010 | 651 | 66 | 19.01. | 130 | 35 | 20 | 29 | 41 | 115 | Varna |
| | 2011 | 573 | 104 | 18.10. | 92 | 21 | 23 | 13 | 71 | 105 | |
| | 2012 | 520 | 46 | 26.01. | 87 | 28 | 8 | 23 | 79 | 80 | |
| | 2013 | 319 | 26 | 1.10. | 91 | 19 | 37 | 31 | 55 | 104 | |
| | 2014 | 873 | 76 | 20.06. | 125 | 44 | 36 | 12 | 37 | 139 | |
| | 2015 | 480 | 34 | 1.02. | 89 | 17 | 14 | 3 | 55 | 109 | |
| | 2016 | 545 | 51 | 15.06. | 96 | 28 | 12 | 9 | 56 | 99 | |
| | 2017 | 549 | 43 | 8.10. | 94 | 17 | 15 | 17 | 73 | 100 | |
| | 2018 | 637 | 72 | 5.06. | 109 | 29 | 11 | 11 | 49 | 98 | |
| | 2019 | 339 | 21 | 24.07. | 89 | 23 | 5 | 3 | 56 | 83 | |
| Южна България Yuzhna Bulgaria | | | | | | | | | | | |
| Бургас | 2010 | 800 | 44 | 9.07. | 141 | 30 | 43 | 29 | 58 | 126 | Burgas |
| | 2011 | 481 | 27 | 4.05. | 95 | 15 | 38 | 12 | 93 | 123 | |
| | 2012 | 573 | 88 | 29.01. | 92 | 23 | 23 | 21 | 89 | 100 | |
| | 2013 | 410 | 33 | 18.10. | 97 | 19 | 38 | 9 | 66 | 109 | |
| | 2014 | 1031 | 176 | 6.09. | 130 | 43 | 59 | 2 | 51 | 156 | |
| | 2015 | 507 | 70 | 1.02. | 98 | 27 | 35 | 0 | 58 | 99 | |
| | 2016 | 497 | 52 | 17.01. | 97 | 27 | 21 | 8 | 65 | 100 | |
| | 2017 | 663 | 57 | 25.10. | 91 | 27 | 43 | 21 | 68 | 102 | |
| | 2018 | 694 | 52 | 28.11. | 125 | 33 | 36 | 11 | 29 | 120 | |
| | 2019 | 425 | 40 | 5.10. | 102 | 27 | 36 | 0 | 60 | 97 | |
| Хасково | 2010 | 785 | 48 | 8.02. | 142 | 34 | 39 | 42 | 46 | 130 | Haskovo |
| | 2011 | 581 | 43 | 11.08. | 112 | 19 | 35 | 27 | 71 | 114 | |
| | 2012 | 822 | 92 | 6.02. | 113 | 33 | 42 | 64 | 77 | 96 | |
| | 2013 | 551 | 32 | 19.01. | 114 | 31 | 43 | 23 | 47 | 95 | |
| | 2014 | 1048 | 87 | 25.10. | 157 | 45 | 49 | 16 | 46 | 135 | |
| | 2015 | 814 | 92 | 12.09. | 116 | 27 | 21 | 13 | 64 | 106 | |
| | 2016 | 563 | 65 | 17.01. | 112 | 31 | 19 | 28 | 42 | 107 | |
| | 2017 | 692 | 37 | 28.11. | 121 | 29 | 29 | 57 | 60 | 115 | |
| | 2018 | 826 | 52 | 22.11. | 129 | 49 | 50 | 16 | 35 | 111 | |
| | 2019 | 628 | 62 | 2.06. | 118 | 36 | 41 | 19 | 59 | 100 | |

9. Валежи¹ Precipitations¹

(Продължение)
(Continued)

| Метеорологични станции | Години Year | Валежи/Precipitations | | | Брой на дните с/Number of days with: | | | | | | Meteorological stations |
|---|----------------|-------------------------------|---------------------|-----------|--|------------------------|--------------|-------------------------------|-------------------------------------|-------------------------------------|-------------------------|
| | | годишна сума Annual amount | максимум Maximum | | валеж ≥ 0.1 мм Precipitation ≥ 0.1 mm | гръмотевици Thunder | мъгла Fog | снежна покривка Snow cover | облачност <2 Cloudiness <2 | облачност >8 Cloudiness >8 | |
| | | | мм/mm | дата/Date | | | | | | | |
| Казанлък | 2010 | 714 | 37 | 27.07. | 147 | 27 | 31 | 32 | 52 | 118 | Kazanluk |
| | 2011 | 419 | 43 | 11.08. | 109 | 27 | 25 | 25 | 80 | 92 | |
| | 2012 | 539 | 42 | 27.07. | 104 | 34 | 15 | 45 | 83 | 83 | |
| | 2013 | 487 | 36 | 12.06. | 110 | 29 | 27 | 7 | 56 | 87 | |
| | 2014 | 1040 | 61 | 6.09. | 158 | 39 | 31 | 16 | 30 | 134 | |
| | 2015 | 716 | 44 | 1.02. | 111 | 33 | 11 | 2 | 68 | 109 | |
| | 2016 | 625 | 48 | 26.05. | 126 | 27 | 17 | 26 | 44 | 91 | |
| | 2017 | 606 | 58 | 24.10. | 105 | 20 | 13 | 35 | 76 | 93 | |
| | 2018 | 685 | 38 | 8.07. | 132 | 30 | 29 | 14 | 49 | 99 | |
| 2019 | 491 | 31 | 3.06. | 121 | 27 | 27 | 12 | 74 | 81 | | |
| Пазарджик | 2010 | 683 | 53 | 26.07. | 124 | 22 | 35 | 20 | 49 | 110 | Pazardzhik |
| | 2011 | 383 | 44 | 11.08. | 106 | 23 | 16 | 19 | 99 | 87 | |
| | 2012 | 490 | 39 | 26.01. | 99 | 19 | 29 | 41 | 106 | 84 | |
| | 2013 | 430 | 46 | 8.04. | 102 | 15 | 32 | 7 | 80 | 78 | |
| | 2014 | 889 | 62 | 16.09. | 138 | 47 | 27 | 8 | 54 | 120 | |
| | 2015 | 775 | 92 | 12.09. | 116 | 26 | 21 | 11 | 64 | 106 | |
| | 2016 | 365 | 38 | 17.01. | 94 | 17 | 7 | 20 | 74 | 73 | |
| | 2017 | 507 | 59 | 27.09. | 101 | 14 | 22 | 36 | 84 | 88 | |
| | 2018 | 549 | 43 | 29.06. | 114 | 30 | 24 | 12 | 53 | 91 | |
| 2019 | 452 | 46 | 25.06. | 101 | 21 | 26 | 2 | 77 | 86 | | |
| Югозападна България Yugozapadna Bulgaria | | | | | | | | | | | |
| София - НИМХ | 2010 | 718 | 38 | 5.12. | 158 | 55 | 5 | 63 | 36 | 121 | Sofia - NIMH |
| | 2011 | 406 | 34 | 25.07. | 94 | 40 | 18 | 53 | 68 | 92 | |
| | 2012 | 548 | 36 | 17.09. | 114 | 38 | 12 | 94 | 70 | 88 | |
| | 2013 | 501 | 40 | 30.06. | 116 | 38 | 8 | 39 | 51 | 93 | |
| | 2014 | 1063 | 63 | 27.05. | 139 | 55 | 25 | 27 | 28 | 138 | |
| | 2015 | 748 | 46 | 11.10. | 107 | 27 | 18 | 54 | 51 | 95 | |
| | 2016 | 669 | 37 | 17.01. | 126 | 35 | 9 | 31 | 43 | 74 | |
| | 2017 | 668 | 44 | 8.10. | 116 | 27 | 5 | 68 | 64 | 87 | |
| | 2018 | 701 | 42 | 10.07. | 131 | 41 | 8 | 47 | 37 | 85 | |
| 2019 | 452 | 31 | 9.04. | 124 | 35 | 11 | 34 | 60 | 62 | | |
| Кюстендил | 2010 | 699 | 30 | 5.12. | 145 | 37 | 44 | 34 | 55 | 99 | Kyustendil |
| | 2011 | 326 | 42 | 9.10. | 87 | 32 | 50 | 23 | 89 | 79 | |
| | 2012 | 537 | 39 | 6.06. | 110 | 25 | 53 | 56 | 88 | 83 | |
| | 2013 | 593 | 34 | 26.03. | 108 | 26 | 44 | 12 | 68 | 87 | |
| | 2014 | 799 | 38 | 16.07. | 146 | 50 | 76 | 12 | 42 | 125 | |
| | 2015 | 744 | 68 | 11.10. | 114 | 31 | 49 | 11 | 70 | 92 | |
| | 2016 | 575 | 31 | 3.05. | 120 | 26 | 49 | 22 | 64 | 76 | |
| | 2017 | 514 | 60 | 2.12. | 106 | 29 | 41 | 37 | 82 | 83 | |
| | 2018 | 629 | 29 | 28.11. | 127 | 51 | 46 | 26 | 52 | 86 | |
| 2019 | 425 | 28 | 15.05. | 110 | 33 | 44 | 22 | 70 | 80 | | |

9. Валежи¹
Precipitations¹(Продължение и край)
(Continued and end)

| Метеорологични станции | Години Year | Валежи/Precipitations | | | Брой на дните с/Number of days with: | | | | | | Meteorological stations |
|------------------------|----------------|-------------------------------|---------------------|-----------|--|------------------------|--------------|-------------------------------|------------------|------------------|-------------------------|
| | | годишна сума Annual amount | максимум Maximum | | валеж ≥ 0.1 мм Precipitation ≥ 0.1 mm | гръмотевици Thunder | мъгла Fog | снежна покривка Snow cover | облачност <2 | облачност >8 | |
| | | | мм/mm | дата/Date | | | | | Cloudiness <2 | Cloudiness >8 | |
| Черни връх | 2010 | 916 | 32 | 3.07. | 207 | 15 | 258 | 189 | 42 | 206 | Cherni vrah |
| | 2011 | 565 | 38 | 9.10. | 124 | 17 | 226 | 182 | 87 | 136 | |
| | 2012 | 756 | 36 | 30.05. | 142 | 11 | 108 | 177 | 89 | 138 | |
| | 2013 | 819 | 59 | 30.06. | 174 | 17 | 238 | 184 | 68 | 153 | |
| | 2014 | 865 | 45 | 1.08. | 173 | 22 | 266 | 216 | 43 | 169 | |
| | 2015 | 686 | 40 | 11.10. | 174 | 14 | 228 | 171 | 60 | 73 | |
| | 2016 | 666 | 27 | 30.11. | 188 | 17 | 272 | 194 | 47 | 146 | |
| | 2017 | 662 | 26 | 27.09. | 173 | 12 | 229 | 211 | 74 | 141 | |
| | 2018 | 870 | 59 | 30.06. | 179 | 19 | 251 | 162 | 46 | 154 | |
| | 2019 | 578 | 31 | 3.06. | 167 | 17 | 243 | 184 | 79 | 140 | |
| Сандански | 2010 | 644 | 56 | 28.10. | 133 | 39 | 13 | 15 | 51 | 96 | Sandanski |
| | 2011 | 355 | 28 | 9.10. | 88 | 30 | 14 | 8 | 78 | 80 | |
| | 2012 | 603 | 67 | 17.09. | 100 | 36 | 17 | 24 | 95 | 79 | |
| | 2013 | 611 | 39 | 26.02. | 112 | 32 | 13 | 1 | 76 | 79 | |
| | 2014 | 708 | 37 | 4.03. | 126 | 55 | 30 | 1 | 47 | 112 | |
| | 2015 | 548 | 39 | 11.10. | 103 | 40 | 8 | 1 | 88 | 81 | |
| | 2016 | 507 | 39 | 12.10. | 112 | 30 | 11 | 4 | 64 | 84 | |
| | 2017 | 481 | 40 | 24.10. | 91 | 33 | 9 | 14 | 86 | 80 | |
| | 2018 | 489 | 24 | 28.06. | 116 | 33 | 14 | 24 | 53 | 75 | |
| | 2019 | 531 | 46 | 26.01. | 103 | 22 | 23 | 9 | 78 | 70 | |

¹Източник: Национален институт по метеорология и хидрология.¹Source: National Institute of Meteorology and Hydrology.

10. Общи метеорологични данни за 2019 г. по месеци¹ Meteorological data for 2019 by months¹

| Метеорологични станции | Средна годишна стойност Average annual value | Януари January | Февруари February | Март March | Април April | Май May | Юни June | Юли July | Август August | Септември September | Октомври October | Ноември November | Декември December | Meteorological stations |
|---|---|-------------------|----------------------|---------------|----------------|------------|-------------|-------------|------------------|------------------------|---------------------|---------------------|----------------------|-------------------------|
| Средно месечно и годишно атмосферно налягане - hPa Mean monthly and annual atmospheric pressure - hPa | | | | | | | | | | | | | | |
| Видин | 1011.6 | 1008.0 | 1018.3 | 1013.4 | 1011.2 | 1006.9 | 1011.1 | 1007.7 | 1011.0 | 1013.0 | 1014.0 | 1010.8 | 1013.3 | Vidin |
| Плевен | 995.9 | 991.5 | 1002.0 | 997.6 | 995.5 | 991.5 | 996.1 | 992.9 | 996.1 | 997.7 | 998.4 | 995.0 | 997.0 | Pleven |
| Велико | | | | | | | | | | | | | | Veliko |
| Търново | 991.9 | 987.2 | 997.9 | 993.5 | 991.3 | 987.7 | 992.0 | 988.9 | 992.2 | 993.7 | 994.5 | 991.1 | 993.0 | Tarnovo |
| Добрич | 991.6 | 987.3 | 996.6 | 993.1 | 992.2 | 987.9 | 991.0 | 988.3 | 991.6 | 993.0 | 994.2 | 991.6 | 992.2 | Dobrich |
| Варна | 1011.1 | 1007.1 | 1016.8 | 1013.0 | 1011.9 | 1007.0 | 1009.6 | 1007.4 | 1010.8 | 1012.4 | 1013.9 | 1011.5 | 1012.2 | Varna |
| Бургас | 1012.5 | 1008.6 | 1018.5 | 1014.5 | 1013.0 | 1007.4 | 1011.0 | 1008.7 | 1012.0 | 1013.8 | 1015.3 | 1012.7 | 1013.9 | Burgas |
| Хасково | 988.3 | 983.2 | 993.7 | 989.8 | 988.0 | 984.2 | 987.9 | 985.3 | 988.6 | 990.0 | 990.9 | 988.0 | 989.5 | Haskovo |
| Казанлък | 968.8 | 963.2 | 973.3 | 969.9 | 968.3 | 965.1 | 969.3 | 966.6 | 970.0 | 970.9 | 971.6 | 968.7 | 969.4 | Kasanluk |
| Пазарджик | 990.7 | 986.2 | 996.2 | 992.2 | 990.3 | 986.5 | 990.4 | 987.7 | 990.9 | 992.3 | 993.2 | 990.3 | 992.2 | Pazardzhik |
| София - НИМХ | 947.0 | 941.0 | 951.2 | 948.1 | 945.8 | 943.4 | 948.3 | 945.5 | 948.8 | 949.5 | 949.6 | 945.6 | 947.0 | Sofia - NIMH |
| Кюстендил | 954.2 | 948.5 | 958.6 | 955.4 | 952.7 | 950.6 | 955.3 | 952.5 | 955.5 | 956.5 | 956.8 | 952.7 | 955.4 | Kyustendil |
| Черни връх | 771.0 | 758.8 | 768.5 | 769.5 | 768.9 | 768.7 | 776.7 | 774.8 | 778.4 | 776.4 | 775.6 | 769.0 | 767.2 | Cherni vrah |
| Сандански | 990.8 | 986.5 | 996.1 | 992.4 | 989.8 | 987.2 | 990.5 | 987.7 | 990.3 | 992.0 | 993.4 | 990.2 | 993.0 | Sandanski |
| Средна месечна и годишна относителна влажност на въздуха - % Mean monthly and annual relative humidity - % | | | | | | | | | | | | | | |
| Видин | 75 | 83 | 77 | 64 | 71 | 74 | 76 | 69 | 64 | 66 | 79 | 92 | 86 | Vidin |
| Плевен | 68 | 81 | 70 | 57 | 67 | 67 | 72 | 62 | 54 | 54 | 69 | 82 | 80 | Pleven |
| Велико | | | | | | | | | | | | | | Veliko |
| Търново | 67 | 76 | 69 | 56 | 64 | 65 | 73 | 67 | 59 | 58 | 66 | 75 | 72 | Tarnovo |
| Добрич | 72 | 82 | 74 | 64 | 73 | 72 | 69 | 65 | 62 | 66 | 77 | 81 | 79 | Dobrich |
| Варна | 72 | 75 | 71 | 65 | 75 | 77 | 69 | 70 | 64 | 64 | 78 | 80 | 73 | Varna |
| Бургас | 74 | 79 | 72 | 70 | 78 | 75 | 73 | 70 | 70 | 68 | 81 | 82 | 77 | Burgas |
| Хасково | 66 | 79 | 69 | 62 | 68 | 62 | 62 | 57 | 50 | 54 | 70 | 83 | 76 | Haskovo |
| Казанлък | 73 | 80 | 73 | 67 | 74 | 71 | 73 | 69 | 64 | 69 | 74 | 85 | 77 | Kasanluk |
| Пазарджик | 66 | 74 | 69 | 56 | 67 | 60 | 68 | 63 | 52 | 57 | 65 | 87 | 75 | Pazardzhik |
| София - НИМХ | 66 | 80 | 68 | 55 | 62 | 64 | 68 | 59 | 50 | 58 | 64 | 83 | 83 | Sofia - NIMH |
| Кюстендил | 66 | 84 | 65 | 56 | 58 | 65 | 67 | 59 | 52 | 59 | 65 | 78 | 80 | Kyustendil |
| Черни връх | 81 | 90 | 81 | 80 | 87 | 89 | 88 | 78 | 70 | 75 | 63 | 91 | 76 | Cherni vrah |
| Сандански | 63 | 76 | 59 | 51 | 63 | 60 | 61 | 53 | 45 | 55 | 66 | 83 | 81 | Sandanski |

10. Общи метеорологични данни за 2019 г. по месеци¹
 Meteorological data for 2019 by months¹

(Продължение)
 (Continued)

| Метеорологични станции | Средна годишна стойност Average annual value | Януари January | Февру- ари February | Март March | Април April | Май May | Юни June | Юли July | Август August | Септем- ври September | Октом- ври October | Ноември November | Декем- ври December | Meteorological stations |
|--|---|-------------------|---------------------------|---------------|----------------|------------|-------------|-------------|------------------|-----------------------------|--------------------------|---------------------|---------------------------|-------------------------|
| Средна месечна и годишна температура на въздуха - °C Mean monthly and annual temperature - °C | | | | | | | | | | | | | | |
| Видин | 12.7 | 0.1 | 3.2 | 8.9 | 12.4 | 16.1 | 22.6 | 22.9 | 23.7 | 18.6 | 11.9 | 9.0 | 3.4 | Vidin |
| Плевен | 13.7 | 0.5 | 4.4 | 10.1 | 12.2 | 17.0 | 22.3 | 23.5 | 24.9 | 20.0 | 14.4 | 10.7 | 4.4 | Pleven |
| Велико Търново | 13.7 | 1.4 | 4.2 | 9.9 | 12.2 | 17.2 | 22.0 | 22.7 | 23.7 | 19.4 | 14.5 | 12.0 | 5.0 | Veliko Tarnovo |
| Добрич | 12.9 | 1.6 | 3.6 | 7.7 | 9.4 | 16.4 | 22.4 | 22.2 | 22.8 | 18.1 | 13.6 | 11.9 | 5.0 | Dobrich |
| Варна | 14.6 | 3.5 | 4.9 | 8.8 | 10.5 | 16.9 | 23.7 | 23.4 | 24.3 | 20.7 | 16.1 | 14.2 | 7.9 | Varna |
| Бургас | 14.7 | 4.2 | 5.7 | 9.3 | 10.8 | 17.5 | 23.4 | 23.6 | 24.2 | 20.7 | 15.9 | 14.3 | 7.1 | Burgas |
| Хасково | 14.4 | 2.6 | 4.9 | 10.4 | 12.0 | 17.7 | 23.2 | 24.0 | 25.3 | 20.7 | 14.9 | 11.9 | 4.6 | Haskovo |
| Казанлък | 12.4 | 0.8 | 3.1 | 8.6 | 10.6 | 15.9 | 21.4 | 21.4 | 22.7 | 18.3 | 12.5 | 10.3 | 3.4 | Kasanluk |
| Пазарджик | 13.5 | 2.0 | 4.2 | 9.8 | 11.7 | 17.2 | 22.4 | 22.8 | 23.9 | 19.4 | 14.1 | 10.2 | 4.0 | Pazardzhik |
| София - НИМХ | 12.0 | -0.8 | 2.9 | 8.7 | 10.8 | 14.6 | 20.2 | 21.7 | 22.8 | 18.0 | 13.8 | 9.6 | 2.3 | Sofia - NIMH |
| Кюстендил | 12.5 | -1.3 | 3.6 | 9.2 | 12.0 | 14.8 | 21.2 | 22.3 | 23.5 | 18.7 | 13.6 | 10.3 | 2.5 | Kyustendil |
| Черни връх | 1.8 | -9.2 | -7.1 | -3.0 | -1.1 | 2.2 | 8.6 | 9.6 | 11.0 | 7.1 | 6.7 | 0.9 | -4.2 | Cherni vrah |
| Сандански | 15.6 | 1.8 | 6.6 | 12.2 | 14.1 | 17.9 | 23.9 | 25.7 | 27.8 | 22.4 | 16.7 | 12.8 | 5.0 | Sandanski |
| Месечна и годишна сума на валежите - мм Monthly and annual amount of precipitation - mm | | | | | | | | | | | | | | |
| Видин | 510 | 76 | 16 | 9 | 50 | 99 | 65 | 62 | 8 | 18 | 19 | 74 | 16 | Vidin |
| Плевен | 543 | 18 | 23 | 19 | 117 | 83 | 90 | 42 | 39 | 1 | 12 | 79 | 21 | Pleven |
| Велико Търново | 663 | 28 | 36 | 10 | 63 | 76 | 196 | 107 | 14 | 17 | 20 | 64 | 31 | Veliko Tarnovo |
| Добрич | 352 | 25 | 21 | 25 | 61 | 36 | 39 | 26 | 15 | 26 | 24 | 28 | 27 | Dobrich |
| Варна | 339 | 21 | 11 | 9 | 29 | 50 | 50 | 62 | 6 | 16 | 21 | 39 | 26 | Varna |
| Бургас | 425 | 29 | 23 | 9 | 52 | 55 | 59 | 43 | 7 | 32 | 49 | 51 | 15 | Burgas |
| Хасково | 628 | 46 | 38 | 4 | 89 | 27 | 173 | 44 | 25 | 19 | 28 | 109 | 26 | Haskovo |
| Казанлък | 491 | 49 | 11 | 4 | 35 | 59 | 125 | 60 | 24 | 18 | 4 | 87 | 15 | Kasanluk |
| Пазарджик | 452 | 22 | 14 | 4 | 60 | 14 | 148 | 39 | 9 | 18 | 10 | 101 | 14 | Pazardzhik |
| София - НИМХ | 452 | 33 | 20 | 8 | 78 | 31 | 90 | 31 | 45 | 20 | 31 | 44 | 20 | Sofia - NIMH |
| Кюстендил | 425 | 77 | 4 | 6 | 49 | 63 | 56 | 78 | 6 | 16 | 11 | 38 | 20 | Kyustendil |
| Черни връх | 578 | 46 | 39 | 18 | 31 | 50 | 136 | 68 | 32 | 37 | 31 | 42 | 47 | Cherni vrah |
| Сандански | 531 | 113 | 10 | 1 | 55 | 37 | 49 | 36 | 2 | 21 | 31 | 140 | 36 | Sandanski |

10. Общи метеорологични данни за 2019 г. по месеци¹ Meteorological data for 2019 by months¹

(Продължение и край)
 (Continued and end)

| Метеорологични станции | Средна годишна стойност Average annual value | Януари January | Февруари February | Март March | Април April | Май May | Юни June | Юли July | Август August | Септември September | Октомври October | Ноември November | Декември December | Meteorological stations |
|---|---|-------------------|----------------------|---------------|----------------|------------|-------------|-------------|------------------|------------------------|---------------------|---------------------|----------------------|-------------------------|
| Средна месечна и годишна обща облачност Mean monthly and annual total cloudiness | | | | | | | | | | | | | | |
| Видин | 5.1 | 6.9 | 5.4 | 4.4 | 6.6 | 5.8 | 4.1 | 3.7 | 1.7 | 3.9 | 3.2 | 8.6 | 7.1 | Vidin |
| Плевен | 5.2 | 6.9 | 5.9 | 5.4 | 6.1 | 6.3 | 5.0 | 4.0 | 2.4 | 3.8 | 2.8 | 7.9 | 6.3 | Pleven |
| Велико Търново | 5.6 | 7.6 | 6.3 | 5.3 | 6.7 | 6.9 | 5.3 | 4.4 | 2.3 | 4.3 | 3.3 | 8.0 | 6.1 | Veliko Tarnovo |
| Добрич | 5.6 | 7.5 | 6.9 | 5.4 | 6.4 | 6.6 | 4.6 | 4.3 | 2.4 | 4.8 | 4.9 | 7.6 | 5.6 | Dobrich |
| Варна | 5.4 | 7.2 | 6.2 | 5.0 | 6.5 | 6.5 | 5.1 | 3.6 | 2.1 | 4.9 | 5.4 | 7.2 | 5.7 | Varna |
| Бургас | 5.6 | 7.7 | 6.6 | 4.9 | 6.9 | 6.7 | 5.0 | 3.5 | 1.9 | 4.5 | 5.5 | 7.7 | 6.5 | Burgas |
| Хасково | 5.6 | 7.7 | 6.3 | 5.3 | 6.3 | 6.1 | 5.5 | 4.2 | 2.5 | 4.3 | 4.5 | 7.9 | 6.4 | Haskovo |
| Казанлък | 5.2 | 7.3 | 5.5 | 5.0 | 5.8 | 6.2 | 5.3 | 4.2 | 2.2 | 3.9 | 3.2 | 8.1 | 5.8 | Kazanluk |
| Пазарджик | 5.2 | 7.1 | 6.0 | 4.7 | 6.4 | 6.1 | 4.9 | 3.8 | 1.9 | 4.1 | 3.0 | 7.9 | 6.0 | Pazardzhik |
| София - НИМХ | 5.2 | 7.2 | 5.5 | 4.5 | 5.9 | 6.5 | 5.1 | 4.6 | 2.3 | 3.9 | 3.0 | 7.2 | 6.8 | Sofia - NIMH |
| Кюстендил | 5.2 | 7.4 | 5.4 | 4.5 | 6.3 | 6.6 | 4.9 | 4.1 | 2.4 | 3.9 | 2.7 | 7.7 | 6.9 | Kyustendil |
| Черни връх | 6.1 | 7.9 | 5.7 | 5.4 | 7.0 | 7.8 | 6.9 | 5.6 | 2.6 | 4.3 | 3.9 | 8.5 | 7.0 | Cherni vrah |
| Сандански | 4.9 | 7.0 | 4.8 | 4.6 | 6.0 | 5.9 | 4.7 | 3.5 | 2.1 | 3.5 | 3.2 | 7.3 | 6.3 | Sandanski |

¹Източник: Национален институт по метеорология и хидрология.

¹Source: National Institute of Meteorology and Hydrology.

ОКОЛНА СРЕДА
ENVIRONMENT



III. ОКОЛНА СРЕДА

В наблюдението за дълготрайните материални активи с екологично предназначение са включени фирми, поделения на фирми, общински администрации, научни институти, министерства и други ведомства, които имат налични съоръжения, инсталации и оборудване, необходими за опазване и възстановяване на околната среда по направления (за отпадъчните води, въздуха, земята, обезвреждането на отпадъци, защитата от шума), и апаратура за мониторинг и контрол.

Данните за наличните дълготрайни материални активи са публикувани по отчетна стойност и са част от общите дълготрайни материални активи в държавата.

В наблюдението за разходите за опазване и възстановяване на околната среда са включени фирми, общински администрации, научни институти, министерства и други ведомства, които са изразходвали средства за опазване и възстановяване на околната среда.

Разходите за опазване и възстановяване на околната среда включват:

- Разходи за придобиване на дълготрайни материални и нематериални активи с екологично предназначение.

Разходите за придобиване на дълготрайни активи с екологично предназначение са част от общите разходи за придобиване на дълготрайни активи в държавата. В разходите за придобиване на дълготрайни материални и нематериални активи с екологично предназначение са включени разходите за изграждане на нови обекти, за реконструиране на съществуващите дълготрайни материални активи, както и тези за лицензи, патенти, ноу-хау, придобиване на апаратура за мониторинг и контрол и други.

- Разходи за поддържане на дълготрайни материални активи с екологично предназначение и за извършените мероприятия за опазване и възстановяване на околната среда.

В разходите за поддържане на дълготрайните материални активи с екологично предназначение и извършените мероприятия за опазване и възстановяване на околната среда са включени разходите за експлоатация и поддържане на

III. ENVIRONMENT

The survey of tangible fixed assets with ecological use includes firms, firm establishments, municipal administrations, research institutes, ministries and other institutions having available facilities, installations and equipment necessary for protection and restoration of the environment by use (wastewater, air, land, waste disposal, noise protection), monitoring and control equipment.

Data on available tangible fixed assets are published at accounting value and constitute a part of the total tangible fixed assets in the country.

The survey on expenditure for protection and restoration of the environment includes firms, firm establishments, municipal administrations, research institutes, ministries and other institutions, which have spent expenditure on protection and restoration of the environment.

The expenditure on protection and restoration of the environment includes:

- Expenditure on acquisition of tangible and intangible fixed assets with ecological use.

The expenditure on acquisition of tangible fixed assets with ecological use constitutes part of the total expenditure on acquisition of tangible fixed assets in the country. The expenditure on acquisition of tangible and intangible fixed assets includes the outlays invested in building up new objects; reconstruction of existing tangible fixed assets with ecological use, as well as those on licenses, patents, know-how, acquisition of monitoring and control equipment, and others.

- Expenditure on maintenance and exploitation of tangible fixed assets with ecological use and activities on environment protection and restoration.

The expenditure on maintenance of tangible fixed assets with ecological use and the undertakings implemented to protect and restore the environment include expenditure on exploitation and maintenance of tangible fixed assets with ecological

дълготрайните материални активи с екологично предназначение, проведените мероприятия, свързани с използването на дълготрайни материални активи с екологично предназначение, като: рекултивация, химическа мелиорация, биологическа и интегрирана растителна защита, залесителни и озеленителни мероприятия, опазване на ландшафта (вкл. защитени територии и обекти), експлоатация и поддържане на апаратура за мониторинг и контрол.

В разходите за опазване и възстановяване на околната среда не са включени изплатените суми за екологични глоби и санкции. В данните за разходите не са включени и разходите за придобиване на дълготрайни материални активи за опазване на чистотата на въздуха и намаляване на шума и вибрациите в работните помещения.

Приложената методика за събиране на информацията за дълготрайните материални активи и разходите за тяхното придобиване и поддържане е в съответствие със Закона за счетоводството, Националния сметкоплан и Националните счетоводни стандарти.

Информацията за водоползването се осигурява чрез провеждането на следните годишни статистически наблюдения:

- Водоснабдяване, канализация и пречистване - изчерпателно наблюдение. Данните се събират от дружествата за събиране, пречистване, доставяне на води и събиране, отвеждане и пречистване на отпадъчни води (ВиК/оператори на СПСОВ и напоителни системи).

- Водопотребление - частично статистическо наблюдение, съсредоточено върху поголемите водоползватели. Критерий за обхват - предприятия, за чиято дейност постъпват над 36 хил. м³ вода годишно. Доброволно представят данни и предприятия под този критерий.

Представените резултати са изчислени на базата на отчетените статистически данни, пропорции и оценки.

Към **пресните повърхностни води** са отнесени водите на сушата, а към подземните - всички води, намиращи се под повърхността на земята във водонаситената зона, които са в пряк контакт със земните пластове.

use, activities not associated with the usage of tangible fixed assets with ecological use, such as recultivation, chemical amelioration, biological and integrated plant protection, afforestation and planting, protection of the landscape (incl. protected natural scenery), exploitation and maintenance of monitoring and control equipment.

The expenditure on protection and restoration of the environment does not include sums paid out for environmental fines and sanctions. Data about the expenditure on acquisition of tangible fixed assets with ecological use do not include the expenditure on acquisition of tangible fixed assets for preserving air purity, and noise and vibration reduction in working premises.

The methods applied in data collection for both tangible fixed assets with ecological use and expenditure on their acquisition and maintenance are in conformity with the Accountancy Law, National Accounting Scheme and National Accounting Standards.

Information on water use is ensured by conducting the following annual statistical surveys:

- Survey on water supply, sewage and treatment - exhaustive survey. Data are collected from public water supply companies dealing with water collection, treatment, water supply and wastewater collection, discharge and treatment (water supply companies/UWWTP operators and irrigation systems).

- Survey on water use - partial statistical survey focused on the larger water users. Criterion for coverage is the usage by enterprises of more than 36 thousand m³ of water annually for their activity. Enterprises below this criterion also submit data on a voluntary basis.

The presented results are calculated based on reported statistical data, proportions and estimates.

To **fresh surface water** are assigned waters at the land, and to the underground - all water located beneath the ground in the saturation zone and in direct contact with earth layers.

Непресни са морските и преходните води.

Върната прясна вода без употреба. Добита от пресен водоизточник и върната в пресни водни обекти, без да бъде използвана (предимно при добивната и строителната дейност).

Иззетата прясна вода - бруто е изчислена като сума от водните количества, иззети за водоснабдяване, и чрез собственото снабдяване на наблюдаваните предприятия. Не е включена водата за производство на хидроенергия и водоземането от физически лица.

Иззета вода - нето е бруто иззетата вода минус възвратните води.

Използваната вода е изчислена като сума от количествата, получени чрез собствено водоснабдяване, доставената вода от ВиК и напоителни системи и чрез друго водоснабдяване (вкл. повторно използвана/отпадъчна вода от други потребители).

Общите загуби на вода са отчетени от операторите (ВиК и напоителни системи) и включват физическите загуби при транспорта, неотризирана консумация, грешки при измерването и други.

Образуваните отпадъчни води включват водните количества, отведени от наблюдаваните предприятия, и домакинствата в обществена канализация и водните обекти.

Образуваните и отведените води от охлаждащи процеси са представени в самостоятелна категория.

Информацията за емисиите на вредни вещества в атмосферния въздух се публикува въз основа на данни от Националния статистически институт и Изпълнителната агенция по околна среда към Министерството на околната среда и водите.

За събиране на първичната информация и изчисляване на емисиите на вредни вещества е използвана методика на НСИ и МОСВ съобразно препоръките на Европейския съюз и актуалното ръководство EMEP/EEA air pollutant emission inventory guidebook. Емисиите са определени по разчетен метод на базата на следните показатели: консумирано гориво, топлотворна способност, количество произведена продукция и вложени суровини, както и

Non-fresh are sea and transitional waters.

Water returned without use is the water abstracted from any fresh water source and discharged into freshwaters without use (occurs primarily at mining and quarrying, and construction activities).

Gross fresh water abstraction is calculated as a sum of fresh water abstracted by public water supply, irrigation systems and by self-supply of surveyed units. Water use for production of hydroenergy and physical entities is not included.

Water net abstraction is the water gross abstraction minus returned water.

Water used is calculated as a sum of the quantities delivered by self-supply, Public water supply, irrigation systems and other supply (incl. reused water/wastewater from other users).

Water losses, total are reported by the operators (Public water supply and irrigation systems) and include physical losses during the transport, unauthorized consumption, measurement errors

Wastewater generated includes water volumes discharged by surveyed enterprises and households into the public sewerage and water bodies.

Cooling water generated and discharged is presented in separate category.

The information about emissions of pollutants in the air is published on the base of data from the National Statistical Institute and the Executive Environmental Agency at the Ministry of Environment and Water.

The methods of NSI and Ministry of Environment and Water following EU recommendations and the latest EMEP/EEA air pollutant emission inventory guidebook are used for the collection of primary information and estimation of pollutant emissions. The emissions in the air are estimated on the basis of the following indicators: consumed fuels, calorific value, quantity of produced output and invested raw materials, as well as emission factors applicable for the respective pollutants. In the indicator 'Other sources' are included data about

емисионни фактори за съответните замърсители. В показателя „други източници“ са включени данни за транспорта, селскостопанските дейности и бита.

Информацията за отпадъците се осигурява чрез наблюдение, проведено в съответствие с изискванията на Регламент № 2150/2002 на Европейския парламент и на Съвета относно статистиката на отпадъците. Регламентът изисква представителни данни на национално ниво.

От 2004 г. информацията за неопасните отпадъци от производствената дейност се събира чрез извадка, представителна за икономически активните стопански субекти в страната. След претегляне данните от извадката се пренасят на национално ниво и се допълват с данни от Националната автоматизирана система за екологичен мониторинг на Изпълнителната агенция по околна среда. Данните за опасните отпадъци са изцяло от НАСЕМ.

Отпадък е вещество, предмет или част от предмет, от който притежателят се освобождава или възнамерява да се освободи, или е длъжен да се освободи и който попада поне в една от категориите, изброени в Закона за управление на отпадъците.

Отпадъците от собствена дейност, оползотворени на мястото на тяхното образуване, не се включват в количеството на образуваните отпадъци.

Обезвреждане на отпадъците са операциите, обозначени с код „D“ от Закона за управление на отпадъците. Оползотворяване на отпадъците са операциите, обозначени с код „R“ от Закона за управление на отпадъците.

Битови отпадъци са отпадъците, които се получават в резултат на жизнената дейност на хората по домовете, в административни, социални и обществени сгради. Към тях се приравняват и отпадъците от търговски обекти, от съпътстващи производството занаятчийски дейности и обекти за отдих и забавления, когато нямат характер на опасни отпадъци и в същото време тяхното количество или състав няма да попречи на третирането им съвместно с битовите. Източник на данни за депонираните битови отпадъци са общинските администрации. Образуваните битови отпадъци са сума от събраните битови отпадъци, предадените за предварител-

pollutants from transport, agricultural activities and households.

The information on waste is provided in accordance with the requirements of the Regulation (EC) No. 2150/2002 of the European Parliament and the Council on Waste Statistics. The Regulation requires representative data at national level.

Since 2004 the information about non-hazardous waste from industrial activity has been collected by means of sample, which is representative for economically active economic subjects in the country. After weighting, the sample data are transferred to national level and added by data obtained from the National Automated Environmental Monitoring System maintained by the Executive Environmental Agency. Data on hazardous waste are obtained entirely from NAEMS.

Waste means any substance or object or part thereof, which the holder disposes of, intends to dispose of or is required to dispose of, and is included into one of the categories listed in Waste Management Act.

Waste from own activity recovered on the site where it was generated is not included in the quantity of generated waste.

Waste disposal operations, marked by code D in the Waste Management Act. Waste recovery operations, marked by code R in the Waste Management Act.

Municipal waste is the waste resulting from activities of people in homes, in administrative, social and public buildings. Included here is also the waste from commercial outlets, crafts, resort and entertainment facilities, which are non-hazardous, and the same time, their quantity or composition will not obstruct to be treated together with the household waste. Sources of data about landfilled municipal waste are the municipal administrations. Municipal waste generated is the sum of the municipal waste collected, submitted for pre-treatment, recycling and direct disposal municipal waste (EEA data obtained from annual reports according to Ordinance No. 1 of 4 June 2014

но третиране, за рециклиране и директно за депониране (данни на ИАОС, получени от годишни отчети съгласно изискванията на Наредба № 1 от 4 юни 2014 г. за реда и образците, по които се предоставя информация за дейностите по отпадъците, както и реда за водене на публични регистри). Данните се верифицират с получените в НСИ данни от общинските администрации. Към тях се добавят и образуваните отпадъци от домакинствата, необслужвани от системи за организирано сметосъбиране и сметоизвозване (резултат от статистическа оценка). Нормата на натрупване на битовите отпадъци представлява количеството образувани битови отпадъци на национално ниво разделено на средногодишното население за съответната година.

В резултат на промяна в методологията е направена оценка на общо образуваните битови отпадъци от обслужваните и необслужваните населени места.

Строителни отпадъци са отпадъците, получени в резултат на строителната дейност на строителни площадки, както и отпадъците от разрушаване или реконструкция на сгради и съоръжения. Освен отпадъците от строителство и събаряне се включва почвата, изкопана от замърсени места. Отчитат се количествата събрани строителни отпадъци на депата за битови отпадъци. Източник на данни за строителните отпадъци са общинските администрации.

Данните за шума са получени от Националния център по общественото здраве и анализи.

Източник на данните за защитените територии и обекти е Министерството на околната среда и водите.

В таблиците са възможни отклонения от общия сбор поради разликата в закръглението, получаваща се при използването на софтуерния продукт.

Повече информация за околната среда може да се намери на сайта на НСИ (www.nsi.bg).

on the order and models under which provides information on waste activities as well as the order of keeping public registers). The data are verified with the NSI data received from the municipal administrations. To this is added the generated waste from households not served by organized waste collection and disposal systems (as a result of statistical evaluation). The municipal waste generation rate is the amount of municipal waste generated at national level divided by the population as of 1st January of the respective year.

Due to a change in the methodology an estimation was made about total generated municipal waste from the settlements both served and non-served by municipal waste collection systems.

Construction waste means both waste resulting from construction activities at construction sites and waste from demolition or reconstruction of buildings and other facilities. In addition to waste from construction and demolition it includes also the soil excavated from contaminated sites. The quantities of construction waste, which are collected in municipal waste landfills, are reported. Source of data on construction waste are the municipal administrations.

The National Center of Public Health and Analyses supplies data on noise pollution.

The Ministry of Environment and Water is the source of data on protected natural scenery.

Deviations compared to the total are possible due to the different rounding at software product's usage.

More information about environment can be found on the NSI website (www.nsi.bg).

1. Разходи за опазване и възстановяване на околната среда Expenditure on protection and restoration of the environment

(Милиони левове)
(Million BGN)

| | 2015 | 2016 | 2017 | 2018 | 2019 | |
|--|-------------|-------------|-------------|-------------|-------------|---|
| Общо | 3065 | 1895 | 1935 | 2037 | 2308 | Total |
| Разходи за придобиване на дълготрайни материални и нематериални активи с екологично предназначение | 1842 | 552 | 460 | 499 | 455 | Expenditure on acquisition of tangible and intangible fixed assets for environmental purposes |
| Разходи за поддържане и експлоатация на дълготрайните материални активи с екологично предназначение и извършване на мероприятия за опазване и възстановяване на околната среда | 1223 | 1343 | 1475 | 1538 | 1853 | Expenditure on maintenance and exploitation of tangible fixed assets for environmental purposes and for protection and restoration of the environment |

2. Разходи за опазване и възстановяване на околната среда по направления Expenditure on protection and restoration of the environment by use

(Хиляди левове)
(Thousand BGN)

| Направления | 2015 | 2016 | 2017 | 2018 | 2019 | Use |
|--|----------------|----------------|----------------|----------------|----------------|---|
| Общо | 3064679 | 1894958 | 1934958 | 2036892 | 2308050 | Total |
| За отпадъчните води | 1249492 | 336018 | 320728 | 406041 | 423402 | Wastewater |
| За обратно водоснабдяване | 35690 | 44440 | 42860 | 39955 | 46642 | Circulating water supply |
| За въздуха | 261896 | 286029 | 244003 | 238671 | 257812 | Air |
| За опазване на почвата и подпочвените води | 46223 | 64765 | 27045 | 24409 | 25396 | Protection and remediation of soil, groundwater and surface water |
| За горите | 7047 | 8095 | 10038 | 6349 | 7491 | Forests |
| За опазване на биологичното разнообразие и защитените територии и обекти | 7470 | 4166 | 2821 | 10300 | 1765 | Protection of biodiversity and natural scenery |
| За ловно- и рибно стопански мероприятия | 1303 | 1526 | 3439 | 378 | 454 | Hunting and fishing projects |
| За оползотворяване и обезвреждане на отпадъци | 1374497 | 1068447 | 1195919 | 1228282 | 1452066 | Recovery and disposal of waste |
| За шума | 174 | 150 | 161 | 1846 | 130 | Noise |
| За научноизследователска дейност | 1899 | 4664 | 3745 | 2712 | 8554 | Scientific and research activity |
| Просветна, образователна и друга подобна дейност | 448 | 73 | 84 | 45 | 137 | Educational activity |
| За административна дейност | 23428 | 25289 | 39659 | 44492 | 43972 | Administrative activity |
| За апаратура за мониторинг и контрол | 53688 | 49170 | 43367 | 32287 | 39379 | Monitoring and control equipment |
| Оценка на въздействието върху околната среда | 1424 | 2126 | 1089 | 1125 | 850 | Environmental impact assessment |

3. Разходи за придобиване на дълготрайни материални и нематериални активи с екологично предназначение по направления Expenditure on acquisition of tangible and intangible fixed assets with ecological use

| Направления | 2015 | 2016 | 2017 | 2018 | 2019 | Use |
|---|----------------|---------------|---------------|---------------|---------------|--|
| Общо - хил. лв. | 1841950 | 551747 | 459916 | 498849 | 454747 | Total - thousand BGN |
| За отпадъчните води | 1076580 | 158493 | 170993 | 245121 | 154681 | Wastewater |
| За въздуха | 152133 | 167289 | 119684 | 91763 | 100561 | Air |
| За опазване и възстановяване на почвата, подземните и повърхностните води | 8451 | 23286 | 9130 | 8957 | 13078 | Protection and remediation of soil, groundwater and surface water |
| За горите | 619 | 684 | 1468 | 2332 | 2075 | Forests |
| За ловно- и рибно стопански мероприятия | 7 | 14 | 832 | 116 | 0 | Hunting and fishing projects |
| За опазване на биологичното разнообразие и защитените територии, защитените зони и обекти | 4072 | 208 | 1034 | 8105 | 1354 | Protection of biodiversity and natural scenery |
| За обратното водоснабдяване | 3411 | 4861 | 5776 | 3629 | 7030 | Circulating water supply |
| За оползотворяване и обезвреждане на отпадъци | 588575 | 191275 | 145645 | 127452 | 163637 | Recovery and disposal of waste |
| За шума | 131 | 64 | 68 | 1746 | 78 | Noise |
| За научноизследователска дейност | 1154 | 3276 | 1741 | 2604 | 7894 | Scientific and research activity |
| За апаратура за мониторинг и контрол | 6817 | 2297 | 3545 | 7024 | 4359 | Monitoring and control equipment |
| Относителен дял на разходите за придобиване на дълготрайни активи с екологично предназначение от общия обем на разходите за придобиване на дълготрайни активи - % | 8.7 | 3.1 | 2.6 | 3.0 | 2.4 | Share of expenditure on acquisition of fixed assets for environmental purposes of the total volume of expenditure on acquisition of fixed assets - % |

4. Разходи за поддържане и експлоатация на дълготрайните материални активи с екологично предназначение и извършване на мероприятия за опазване и възстановяване на околната среда по направления Expenditure on maintenance and exploitation of tangible fixed assets with ecological use and activities on environment protection and restoration

(Хиляди левове)
(Thousand BGN)

| Направления | 2015 | 2016 | 2017 | 2018 | 2019 | Use |
|---|----------------|----------------|----------------|----------------|----------------|---|
| Общо | 1222729 | 1343211 | 1475042 | 1538043 | 1853303 | Total |
| За отпадъчните води | 172912 | 177525 | 149735 | 160920 | 268721 | Wastewater |
| За въздуха | 109763 | 118740 | 124319 | 146908 | 157251 | Air |
| За опазване и възстановяване на почвата, подземните и повърхностните води | 37772 | 41479 | 17915 | 15452 | 12318 | Protection and remediation of soil, groundwater and surface water |
| За горите | 6428 | 7411 | 8570 | 4017 | 5416 | Forests |
| За опазване на биологичното разнообразие и защитените територии, защитените зони и обекти | 3398 | 3958 | 1787 | 2195 | 411 | Protection of biodiversity and natural scenery |
| За ловно- и рибно стопански мероприятия | 1296 | 1512 | 2607 | 262 | 454 | Hunting and fishing projects |
| За обратното водоснабдяване | 32279 | 39579 | 37084 | 36326 | 39612 | Circulating water supply |
| За оползотворяване и обезвреждане на отпадъци | 785922 | 877172 | 1050274 | 1100830 | 1288429 | Recovery and disposal of waste |
| За шума | 43 | 86 | 93 | 100 | 52 | Noise |
| За научноизследователска дейност | 745 | 1388 | 2004 | 108 | 660 | Scientific and research activity |
| За просветна, образователна и друга подобна дейност | 448 | 73 | 84 | 45 | 137 | Educational activity |
| За административна дейност | 23428 | 25289 | 39659 | 44492 | 43972 | Administrative activity |
| За апаратура за мониторинг и контрол | 46871 | 46873 | 39822 | 25263 | 35020 | Monitoring and control equipment |
| Оценка на въздействието върху околната среда | 1424 | 2126 | 1089 | 1125 | 850 | Environmental impact assessment |

5. Дълготрайни материални активи с екологично предназначение по направления¹ Tangible fixed assets with ecological use¹

| Направления | 2015 | 2016 | 2017 | 2018 | 2019 | Use |
|---|----------------|----------------|----------------|----------------|----------------|--|
| Общо - хил. лв. | 8343100 | 9045451 | 9468298 | 9523596 | 9889758 | Total - thousand BGN |
| За отпадъчните води | 3163967 | 3159826 | 3225709 | 3298021 | 3429842 | Wastewater |
| в т.ч. за пречиствателни станции за отпадъчни води | 1459403 | 1473428 | 1475506 | 1540404 | 1659824 | of which: Wastewater treatment plants |
| За обратно водоснабдяване | 236518 | 237976 | 265253 | 256955 | 258041 | Circulating water supply |
| За въздуха | 2433965 | 2828014 | 2972763 | 2888790 | 2971711 | Air |
| За опазване и възстановяване на почвата, подземните и повърхностните води | 90191 | 108883 | 111264 | 119945 | 124998 | Protection and remediation of soil, groundwater and surface water |
| За опазване на биологичното разнообразие и защитените територии, защитените зони и обекти | 115124 | 124044 | 137294 | 46308 | 45136 | Protection of biodiversity and natural scenery |
| За ловно- и рибно стопански мероприятия | 2254 | 2782 | 3562 | 3854 | 5435 | Hunting and fishing projects |
| За оползотворяване и обезвреждане на отпадъци | 2085247 | 2363485 | 2521249 | 2706583 | 2852272 | Recovery and disposal of waste |
| За шума | 4953 | 4973 | 4984 | 5030 | 2267 | Noise |
| За апаратура за мониторинг и контрол | 210881 | 215468 | 226220 | 198110 | 200056 | Monitoring and control equipment |
| Относителен дял на дълготрайните материални активи с екологично предназначение от общия обем на дълготрайните материални активи - % | 4.6 | 4.9 | 5.0 | 4.8 | 4.8 | Share of expenditure on acquisition of tangible fixed assets for environmental purposes of the total amount of expenditure on acquisition of tangible fixed assets - % |

¹ По отчетна стойност в края на годината.

¹ Accounting value at the end of the year.

6. Иззета вода по вид на водоизточниците Water abstraction by source

(Милиони кубически метри)
(Million m³)

| | 2015 | 2016 | 2017 | 2018 | 2019 | |
|--|----------------|----------------|----------------|----------------|----------------|--|
| Общо иззета прясна вода - бруто¹ | 5629.11 | 5689.26 | 5657.99 | 5425.23 | 5421.31 | Total gross fresh water abstraction¹ |
| Повърхностни водоизточници | 5070.75 | 5128.29 | 5076.25 | 4858.76 | 4859.59 | Fresh surface water |
| в т.ч. язовири | 2423.17 | 2221.54 | 2278.95 | 2089.72 | 2010.50 | of which: From artificial reservoirs |
| Подземни водоизточници | 558.35 | 560.98 | 581.75 | 566.47 | 561.73 | Fresh groundwater |
| Върната прясна вода без употреба | 1.25 | 2.38 | 12.79 | 14.13 | 13.34 | Fresh water returned without use |
| Иззета прясна вода - нето | 5627.86 | 5686.88 | 5645.20 | 5411.10 | 5407.97 | Net fresh water abstraction |
| Иззета непрясна вода | 0.38 | 0.41 | 0.38 | 10.37 | 4.09 | Non fresh water abstraction |

¹ Без водите, иззети от домакинствата и ВЕЦ.

¹ Excluding water abstracted by the households and hydro power plants.

7. Иззета прясна вода по икономически дейности Fresh water abstraction by economic activity

(Милиони кубически метри)
(Million m³)

| | 2015 | 2016 | 2017 | 2018 | 2019 | |
|---|----------------|----------------|----------------|----------------|----------------|--|
| Иззета прясна вода - бруто | 5629.11 | 5689.26 | 5657.99 | 5425.23 | 5421.31 | Total gross fresh water abstraction |
| Обществено водоснабдяване (Вик) | 869.30 | 875.36 | 881.98 | 841.36 | 843.32 | Public water supply |
| Селско, горско и рибно стопанство | 828.84 | 907.54 | 834.50 | 723.59 | 798.47 | Agriculture, forestry and fishing |
| Индустрия | 3900.63 | 3887.92 | 3918.89 | 3836.29 | 3756.07 | Industry |
| в това число: | | | | | | of which: |
| Добивна промишленост | 16.40 | 21.18 | 22.44 | 27.71 | 25.75 | Mining and quarrying |
| Преработваща промишленост | 136.12 | 124.20 | 133.74 | 130.83 | 123.08 | Manufacturing industries |
| Производство и разпределение на електрическа и топлинна енергия и газ | 3725.38 | 3720.11 | 3740.40 | 3654.88 | 3585.51 | Production and distribution of electricity, gas, steam and air conditioning supply |
| в т.ч. за охлаждане | 3678.18 | 3672.66 | 3696.65 | 3608.91 | 3542.16 | of which: For cooling |
| Услуги | 30.34 | 18.44 | 22.63 | 24.00 | 23.45 | Services |
| Повърхностни водоизточници | 5070.75 | 5128.29 | 5076.24 | 4858.76 | 4859.59 | Surface water sources |
| Обществено водоснабдяване (Вик) | 428.45 | 421.29 | 414.09 | 390.72 | 391.70 | Public water supply |
| Селско, горско и рибно стопанство | 820.83 | 898.45 | 823.59 | 713.28 | 787.02 | Agriculture, forestry, fishing |
| Индустрия | 3800.93 | 3800.55 | 3829.39 | 3744.29 | 3671.85 | Industry |
| в това число: | | | | | | of which: |
| Добивна промишленост | 7.07 | 8.90 | 9.63 | 11.73 | 11.43 | Mining and quarrying |
| Преработваща промишленост | 52.23 | 54.95 | 62.13 | 60.74 | 58.82 | Manufacturing industries |
| Производство и разпределение на електрическа и топлинна енергия и газ | 3720.93 | 3716.49 | 3737.69 | 3651.69 | 3582.82 | Production and distribution of electricity, gas, steam and air conditioning supply |
| в т.ч. за охлаждане | 3675.57 | 3670.86 | 3696.21 | 3608.15 | 3541.56 | of which: For cooling |
| Услуги | 20.54 | 7.99 | 9.18 | 10.47 | 9.01 | Services |
| Подземни водоизточници | 558.35 | 560.98 | 581.75 | 566.47 | 561.73 | Groundwater sources |
| Обществено водоснабдяване (Вик) | 440.85 | 454.07 | 467.90 | 450.64 | 451.62 | Public water supply |
| Селско, горско и рибно стопанство | 8.01 | 9.09 | 10.91 | 10.31 | 11.45 | Agriculture, forestry, fishing |
| Индустрия | 99.70 | 87.37 | 89.49 | 92.00 | 84.22 | Industry |
| в това число: | | | | | | of which: |
| Добивна промишленост | 9.33 | 12.278 | 12.81 | 15.98 | 14.32 | Mining and quarrying |
| Преработваща промишленост | 83.89 | 69.25 | 71.61 | 70.10 | 64.25 | Manufacturing industries |
| Производство и разпределение на електрическа и топлинна енергия и газ | 4.46 | 3.62 | 2.71 | 3.19 | 2.69 | Production and distribution of electricity, gas, steam and air conditioning supply |
| в т.ч. за охлаждане | 2.61 | 1.80 | 0.45 | 0.76 | 0.60 | of which: For cooling |
| Услуги | 9.79 | 10.45 | 13.45 | 13.53 | 14.43 | Services |

8. Използвана вода по икономически дейности

Water use by economic activity

| | 2015 | 2016 | 2017 | 2018 | 2019 | |
|--|----------------|----------------|----------------|----------------|----------------|---|
| Използвана вода - общо - млн. м³ | 4735.50 | 4721.41 | 4732.45 | 4646.84 | 4578.61 | Water used - total - million m³ |
| Селско, горско и рибно стопанство | 359.59 | 355.19 | 306.62 | 311.69 | 326.68 | Agriculture, forestry, fishing |
| в т.ч. за напояване | 316.38 | 306.02 | 255.38 | 258.50 | 267.26 | of which: For irrigation |
| Индустрия | 4036.66 | 4041.45 | 4091.20 | 3995.41 | 3927.96 | Industry - total |
| Добивна промишленост | 25.43 | 28.80 | 28.40 | 30.21 | 28.74 | Mining and quarrying |
| Преработваща промишленост | 217.79 | 214.08 | 242.97 | 225.00 | 236.51 | Manufacturing industry |
| в това число: | | | | | | of which: |
| Производство на хранителни продукти и напитки | 46.95 | 28.12 | 61.52 | 51.56 | 69.85 | Food processing industry |
| Производство на основни метали | 20.31 | 21.18 | 21.44 | 20.32 | 19.57 | Basic metals |
| Производство на превозни средства | 0.96 | 0.65 | 0.89 | 1.14 | 0.72 | Motor vehicles and transport equipment |
| Производство на текстил, облекло, обувки и други изделия от обработени кожи без косъм; обработка на кожи | 4.74 | 7.57 | 6.04 | 6.19 | 5.55 | Textiles |
| Производство на хартия, картон и изделия от хартия и картон | 29.79 | 29.22 | 27.58 | 25.69 | 22.91 | Paper and paper products |
| Производство на кокс, рафинирани нефтопродукти, химични продукти, лекарствени вещества и продукти | 82.79 | 86.82 | 92.22 | 90.38 | 90.20 | Chemicals, refined petroleum, etc. |
| в т.ч. използвана за охлаждане в преработващата индустрия | 94.38 | 94.89 | 96.38 | 93.34 | 92.01 | of which: For cooling purposes in all manufacturing industries |
| Производство и разпределение на електрическа и топлинна енергия и газ | 3746.65 | 3740.57 | 3759.01 | 3683.59 | 3608.69 | Production and distribution of electricity, gas, steam and air conditioning supply |
| в т.ч. за охлаждане | 3686.38 | 3681.00 | 3704.41 | 3626.57 | 3551.84 | of which: For cooling |
| Строителство | 5.32 | 4.41 | 3.68 | 4.42 | 3.07 | Construction |
| Други индустриални дейности | 41.48 | 53.59 | 57.14 | 52.19 | 50.95 | Other industrial activities |
| Услуги | 80.61 | 67.28 | 77.56 | 86.73 | 73.30 | Services |
| Домакинства | 258.64 | 257.49 | 257.07 | 253.01 | 250.67 | Households |
| Общи загуби на вода - млн. м³ | 907.46 | 973.11 | 913.56 | 779.92 | 838.51 | Water losses, total - million m³ |
| Използвана питейна вода от домакинствата от общественото водоснабдяване на човек - л/ден. | 99 | 100 | 99 | 99 | 99 | Drinking water used by household from public water supply per capita - l/day |

9. Образувани и отведени отпадъчни води и води от охлаждане Generated and discharged wastewater and cooling water

(Млн. куб. м/г.)
(Million m³/year)

| | 2015 | 2016 | 2017 | 2018 | 2019 | |
|--|----------------|----------------|----------------|----------------|----------------|--|
| Образувани отпадъчни води - точкови източници | 426.07 | 419.53 | 427.72 | 427.27 | 417.86 | Wastewater generated from point sources |
| Селско, горско и рибно стопанство | 36.62 | 39.75 | 43.12 | 43.83 | 50.31 | Agriculture, forestry, fishing |
| Индустрия | 111.36 | 117.86 | 113.82 | 110.47 | 98.81 | Industry - total |
| в това число: | | | | | | of which: |
| Добивна промишленост | 14.11 | 18.50 | 14.41 | 17.00 | 15.18 | Mining and quarrying |
| Преработваща промишленост | 80.21 | 82.03 | 84.26 | 75.84 | 67.77 | Manufacturing industries |
| Производство и разпределение на електрическа и топлоенергия и газ | 11.54 | 11.99 | 10.24 | 12.20 | 11.82 | Production and distribution of electricity, gas, steam and air conditioning supply |
| Строителство | 3.96 | 3.18 | 3.22 | 3.73 | 2.47 | Construction |
| Услуги | 44.06 | 25.49 | 36.61 | 39.29 | 40.39 | Services |
| Домакинства ¹ | 234.04 | 236.42 | 234.18 | 233.69 | 228.34 | Private households ¹ |
| Отвеждане на отпадъчни води във водни обекти² | | | | | | Wastewater discharge into water body² |
| Отпадъчни води, отведени без пречистване | 173.85 | 148.75 | 130.68 | 132.76 | 128.52 | Wastewater discharged without treatment |
| Отпадъчни води, отведени от пречиствателни станции (селищни и други) | 578.61 | 602.61 | 582.11 | 581.35 | 533.18 | Discharged of WWTP (urban or other) |
| в т.ч. с поне вторично пречистване | 529.40 | 554.63 | 533.94 | 540.14 | 495.23 | of which: At least secondary treatment |
| Отведени след собствено третиране ³ | 51.63 | 51.29 | 55.01 | 52.70 | 52.95 | Discharges of independent treatment ³ |
| Отведени отпадъчни води във водни обекти - общо | 804.08 | 802.66 | 767.80 | 766.81 | 714.65 | Wastewater discharged into water body - total |
| в т.ч. във вътрешни води | 787.39 | 785.69 | 746.23 | 742.28 | 697.79 | of which: To inland waters |
| Образувани води от охлаждащи процеси | 3684.52 | 3628.11 | 3725.29 | 3617.83 | 3483.76 | Cooling water generated |
| в т.ч. отведени във водни обекти | 3680.14 | 3624.75 | 3719.34 | 3612.67 | 3479.74 | of which: Discharged into water body |

¹ Оценка.

² Вкл. от неточкови източници (дъждовни и др.).

³ Данните се отнасят за отпадъчните води от домакинствата със собствени/независими съоръжения и са резултат от оценка.

¹ Estimation.

² Incl. non-point sources (run-off rain water etc.).

³ Data are estimated and refer to independent treatment of households.

10. Емисии на вредни вещества в атмосферата¹

Emissions of contaminants in the air¹

(Хиляди тонове)
(Thousand tons)

| | Серни окиси Sulphur oxides | Азотни окиси Nitrogen oxides | Неметанови летливи органични съединения Non-methane volatile organic compounds | Метан Methane | Въглероден окис Carbon oxide | Въглероден двуокис Carbon dioxide | Двуазотен окис Dinitrogen oxide | Амоняк Ammonia | |
|---------------------------------|----------------------------------|---------------------------------------|--|------------------|---------------------------------------|---|--|-------------------|-------------------------------------|
| | 2017 | | | | | | | | |
| Общо | 103 | 90 | 72 | 707 | 248 | 43194 | 24 | 49 | Total |
| Индустриални горивни процеси | 50 | 22 | 0 | 0 | 1 | 29100 | 7 | 0 | Industrial combustible processes |
| Производствени процеси | 46 | 7 | 25 | 477 | 28 | 4328 | 0 | 3 | Production processes |
| Други източници ² | 7 | 61 | 47 | 230 | 219 | 9765 | 17 | 46 | Other sources ² |
| | 2018 | | | | | | | | |
| Общо | 88 | 84 | 56 | 643 | 272 | 40427 | 24 | 45 | Total |
| Индустриални горивни процеси | 40 | 19 | 0 | 0 | 1 | 26149 | 6 | 0 | Industrial combustible processes |
| Производствени процеси | 44 | 8 | 14 | 421 | 28 | 4353 | 0 | 3 | Production processes |
| Други източници ² | 5 | 57 | 42 | 222 | 243 | 9926 | 18 | 42 | Other sources ² |
| | 2019 | | | | | | | | |
| Общо | 73 | 80 | 64 | 468 | 259 | 40886 | 21 | 42 | Total |
| Индустриални горивни процеси | 38 | 16 | 1 | 1 | 7 | 25948 | 6 | 0 | Industrial combustible processes |
| Производствени процеси | 30 | 7 | 23 | 262 | 22 | 3938 | 0 | 1 | Production processes |
| Други източници ² | 4 | 57 | 41 | 204 | 231 | 11000 | 16 | 41 | Other sources ² |

¹ Поради извършени закръглени някои числа превишават или не изчерпват съставните им.

² Включени са данни за емисиите от автотранспорта, селското стопанство и бита.

¹ The totals are not equal to the sum of the components due to rounding of figures.

² Incl. data about contaminants from road transport, agriculture and households.

11. Отпадъци от икономическата дейност по вид през 2017 година Waste from economic activity by type in 2017

(Тонове)
(Tons)

| Отпадъци по вид | Образувани - общо Generated - total | В това число/Of which: | | | Type of waste |
|--|--|--|---|---|---|
| | | предадени за оползотво- ряване Passed for recovery | предадени за обезвреж- дане Passed for disposal | изнесени извън страната Exported out of the country | |
| Неопасни отпадъци - общо | 108304466 | 4514861 | 11636629 | 76795 | Non hazardous - total |
| Отпадъци от киселини, основи и соли | 18 | 13 | - | - | Acid, alkaline or saline waste |
| Изразходвани химични катализатори | 267 | 13 | 29 | 76 | Spent chemical catalysts |
| Отпадъци от химически препарати | 6825 | 5739 | 782 | 19 | Chemical preparation waste |
| Химически отлагания и остатъци | 49864 | 5902 | 42277 | - | Chemical deposits and residues |
| Индустриални течни утайки | 370210 | 251225 | 112646 | - | Industrial effluent sludges |
| Медицински и биологични отпадъци | 3045 | 610 | 2385 | - | Health care and biological waste |
| Метални отпадъци | 1033589 | 957252 | 6087 | 59729 | Metallic waste |
| Отпадъци от стъкло | 51520 | 57111 | 3668 | 108 | Glass waste |
| Отпадъци от хартия и картон | 217124 | 200568 | 10441 | 7758 | Paper and cardboard waste |
| Отпадъци от гума | 36009 | 26458 | 8179 | - | Rubber waste |
| Отпадъци от пластмаса | 136647 | 120147 | 7915 | 1491 | Plastic waste |
| Отпадъци от дърво | 278078 | 248346 | 24152 | 1627 | Wood waste |
| Отпадъци от текстил | 107175 | 9818 | 3391 | 208 | Textile waste |
| Отпадъци от излязло от употреба оборудване | 12183 | 11380 | 1080 | 94 | Discarded equipment |
| Отпадъци от излезли от употреба автомобили | 2033 | 2026 | 4 | - | Discarded vehicles |
| Отпадъци от батерии и акумулатори | 67 | 50 | 4 | 2 | Batteries and accumulators waste |
| Животински и растителни отпадъци с изключение на животински отпадъци от приготвяне на храни и продукти | 709099 | 556597 | 22097 | 34 | Animal and vegetal waste (excl. animal waste of food preparation and products; and excl. animal faeces, urine and manure) |
| Животински отпадъци от приготвяне на храни и продукти | 9095 | 3394 | 3698 | 1346 | Animal waste of food preparation and products |
| Животински отпадъци от испражнения, урина и тор | 233777 | 144501 | 6954 | - | Animal faeces, urine and manure |
| Битови и подобни отпадъци | 502988 | 15869 | 316433 | 6 | Household and similar waste |
| Смесени отпадъци | 49233 | 150901 | 34538 | 230 | Mixed and undifferentiated materials |
| Сортирани фракции | 598962 | 412143 | 79249 | 33 | Sorting residues |
| Утайки от пречиствателни станции | 101100 | 41779 | 22293 | - | Common sludges (excl. dredging spoils) |
| Изкопни земни маси | 184643 | 98772 | 83085 | - | Dredging spoils |
| Минерални отпадъци | 92726464 | 958044 | 286441 | 2646 | Mineral waste (excl. combustion waste, contaminated soils and polluted dredging spoils) |
| Отпадъци от горивни процеси | 10883632 | 236201 | 10558015 | 1388 | Combustion waste |
| Втвърдени и стабилизирани отпадъци | 820 | - | 785 | - | Solidified, stabilized or vitrified waste |
| Опасни отпадъци - общо | 14011426 | 97254 | 73907 | 7865 | Hazardous - total |
| Изразходвани разтворители | 90 | 36 | 55 | - | Spent solvents |
| Отпадъци от киселини, основи и соли | 5307 | 3623 | 280 | - | Acid, alkaline or saline waste |
| Използвани масла | 17761 | 19614 | 232 | - | Used oils |
| Изразходвани химични катализатори | 4851 | 1.037 | 26.95 | 4566 | Spent chemical catalysts |
| Отпадъци от химически препарати | 2216 | 1607 | 181 | 361 | Chemical preparation waste |
| Химически отлагания и остатъци | 20884 | 6174 | 13300 | - | Chemical deposits and residues |
| Индустриални течни утайки | 89200 | 33279 | 22418 | - | Industrial effluent sludges |
| Медицински и биологични отпадъци | 2885 | - | 4708 | - | Health care and biological waste |
| Метални отпадъци | 2 | - | 2 | - | Metallic waste |
| Отпадъци от стъкло | 80 | 198 | - | - | Glass waste |
| Отпадъци от дърво | 3 | 0 | 4 | - | Wood waste |

11. Отпадъци от икономическата дейност по вид през 2017 година

Waste from economic activity by type in 2017

(Продължение и край)
(Continued and end)(Тонове)
(Tons)

| Отпадъци по вид | Образувани - общо Generated - total | В това число/Of which: | | | Type of waste |
|--|--|--|---|---|---|
| | | предадени за оползотво- ряване Passed for recovery | предадени за обезвреж- дане Passed for disposal | изнесени извън страната Exported out of the country | |
| Отпадъци, съдържащи полихлорирани бифенили | 0 | 0 | 0 | - | Waste containing PCB |
| Отпадъци от излязло от употреба оборудване | 1592 | 1643 | 24 | - | Discarded equipment |
| Отпадъци от излезли от употреба автомобили | 612 | 591 | - | - | Discarded vehicles |
| Отпадъци от батерии и акумулатори | 2352 | 2228 | 9 | - | Batteries and accumulators waste |
| Смесени отпадъци | 504 | 275 | 186 | - | Mixed and undifferentiated materials |
| Сортирани фракции | 8036 | 7207 | 894 | - | Sorting residues |
| Минерални отпадъци | 13814833 | 443 | 1141 | 1000 | Mineral waste (excl. combustion waste, contaminated soils and polluted dredging spoils) |
| Отпадъци от горивни процеси | 38452 | 20330 | 29217 | 1938 | Combustion waste |
| Замърсени почви | 1765 | 4 | 1230 | - | Contaminated soils and polluted dredging spoils |
| Втвърдени и стабилизирани отпадъци | - | - | - | - | Solidified, stabilized or vitrified waste |

12. Отпадъци от икономическата дейност по вид през 2018 година

Waste from economic activity by type in 2018

(Тонове)
(Tons)

| Отпадъци по вид | Образувани - общо Generated - total | В това число/Of which: | | | Type of waste |
|--|--|--|---|---|----------------------------------|
| | | предадени за оползотво- ряване Passed for recovery | предадени за обезвреж- дане Passed for disposal | изнесени извън страната Exported out of the country | |
| Неопасни отпадъци - общо | 112824785 | 3023695 | 9540053 | 40720 | Non hazardous - total |
| Отпадъци от киселини, основи и соли | 1480 | 19 | 1457 | 35086 | Acid, alkaline or saline waste |
| Изразходвани химични катализатори | 346 | 85 | - | - | Spent chemical catalysts |
| Отпадъци от химически препарати | 2002 | 1478 | 346 | 137 | Chemical preparation waste |
| Химически отлагания и остатъци | 41225 | 3781 | 36117 | - | Chemical deposits and residues |
| Индустриални течни утайки | 378624 | 9312 | 277030 | - | Industrial effluent sludges |
| Медицински и биологични отпадъци | 2573 | 123 | 2456 | - | Health care and biological waste |
| Метални отпадъци | 704295 | 689225 | 827 | - | Metallic waste |
| Отпадъци от стъкло | 63170 | 58904 | 611 | 14156 | Glass waste |
| Отпадъци от хартия и картон | 158100 | 143060 | 2380 | 323 | Paper and cardboard waste |
| Отпадъци от гума | 30816 | 31689 | 584 | 12915 | Rubber waste |
| Отпадъци от пластмаса | 85708 | 74466 | 4215 | 4 | Plastic waste |
| Отпадъци от дърво | 250600 | 232184 | 9192 | 728 | Wood waste |
| Отпадъци от текстил | 23064 | 15645 | 2872 | 150 | Textile waste |
| Отпадъци от излязло от употреба оборудване | 11930 | 8072 | 566 | 395 | Discarded equipment |

12. Отпадъци от икономическата дейност по вид през 2018 година Waste from economic activity by type in 2018

(Продължение и край)
(Continued and end)

(Тонове)
(Tons)

| Отпадъци по вид | Образувани - общо Generated - total | В това число/Of which: | | | Type of waste |
|--|--|--|---|---|---|
| | | предадени за оползотво- ряване Passed for recovery | предадени за обезвреж- дане Passed for disposal | изнесени извън страната Exported out of the country | |
| Отпадъци от излезли от употреба автомобили | 2090 | 1511 | 1 | 112 | Discarded vehicles |
| Отпадъци от батерии и акумулатори | 56 | 42 | 4 | - | Batteries and accumulators waste |
| Животински и растителни отпадъци с изключение на животински отпадъци от приготвяне на храни и продукти | 276626 | 118517 | 7732 | - | Animal and vegetal waste (excl. animal waste of food preparation and products; and excl. animal faeces, urine and manure) |
| Животински отпадъци от приготвяне на храни и продукти | 13032 | 4539 | 6205 | 2193 | Animal waste of food preparation and products |
| Животински отпадъци от изпражнения, урина и тор | 107670 | 47013 | 3714 | 1623 | Animal faeces, urine and manure |
| Битови и подобни отпадъци | 78372 | 16675 | 59338 | - | Household and similar waste |
| Смесени отпадъци | 14896 | 8964 | 5980 | - | Mixed and undifferentiated materials |
| Сортирани фракции | 482837 | 213078 | 93294 | 167 | Sorting residues |
| Утайки от пречиствателни станции | 128212 | 84787 | 24618 | - | Common sludges (excl. dredging spoils) |
| Изкопни земни маси | 148684 | 119036 | 16773 | - | Dredging spoils |
| Минерални отпадъци | 94709201 | 166584 | 182710 | - | Mineral waste (excl. combustion waste, contaminated soils and polluted dredging spoils) |
| Отпадъци от горивни процеси | 15107884 | 974905 | 8800081 | 536 | Combustion waste |
| Втвърдени и стабилизирани отпадъци | 1295 | - | 950 | 1649 | Solidified, stabilized or vitrified waste |
| Опасни отпадъци - общо | 13313374 | 36186 | 34306 | - | Hazardous - total |
| Изразходвани разтворители | 71 | 57 | 1 | 5634 | Spent solvents |
| Отпадъци от киселини, основи и соли | 2874 | 2397 | 444 | - | Acid, alkaline or saline waste |
| Използвани масла | 12633 | 11902 | 307 | - | Used oils |
| Изразходвани химични катализатори | 3286 | 174.52 | 10.072 | - | Spent chemical catalysts |
| Отпадъци от химически препарати | 3031 | 1227 | 1330 | 3272 | Chemical preparation waste |
| Химически отлагания и остатъци | 6379 | 4769 | 1785 | - | Chemical deposits and residues |
| Индустриални течни утайки | 37332 | 3168 | 5188 | - | Industrial effluent sludges |
| Медицински и биологични отпадъци | 2932 | 20 | 2657 | - | Health care and biological waste |
| Метални отпадъци | 0 | - | 0 | - | Metallic waste |
| Отпадъци от стъкло | 208 | 209 | - | - | Glass waste |
| Отпадъци от дърво | 13 | 22 | - | - | Wood waste |
| Отпадъци, съдържащи полихлорирани бифенили | 0 | - | - | - | Waste containing PCB |
| Отпадъци от излязло от употреба оборудване | 2113 | 1980 | 5 | 7 | Discarded equipment |
| Отпадъци от излезли от употреба автомобили | 379 | 293 | - | - | Discarded vehicles |
| Отпадъци от батерии и акумулатори | 3359 | 3112 | - | - | Batteries and accumulators waste |
| Смесени отпадъци | 498 | 341 | 168 | - | Mixed and undifferentiated materials |
| Сортирани фракции | 3618 | 4170 | 2 | - | Sorting residues |
| Минерални отпадъци | 13218202 | 170 | 1259 | 720 | Mineral waste (excl. combustion waste, contaminated soils and polluted dredging spoils) |
| Отпадъци от горивни процеси | 16121 | 2175 | 20979 | 1635 | Combustion waste |
| Замърсени почви | 325 | 0 | 171 | - | Contaminated soils and polluted dredging spoils |
| Втвърдени и стабилизирани отпадъци | - | - | - | - | Solidified, stabilized or vitrified waste |

13. Отпадъци от икономическата дейност по вид през 2019 година*
Waste from economic activity by type in 2019*

(Тонове)
(Tons)

| Отпадъци по вид | Образувани - общо Generated - total | В това число/Of which: | | | Type of waste |
|--|--|--|---|---|---|
| | | предадени за оползотво- ряване Passed for recovery | предадени за обезвреж- дане Passed for disposal | изнесени извън страната Exported out of the country | |
| Неопасни отпадъци - общо | 33617991 | 1753918 | 317307 | 48564 | Non hazardous - total |
| Отпадъци от киселини, основи и соли | 81 | 0 | 81 | - | Acid, alkaline or saline waste |
| Изразходвани химични катализатори | 90 | - | - | 90 | Spent chemical catalysts |
| Отпадъци от химически препарати | 1327 | 1250 | 26 | 2 | Chemical preparation waste |
| Химически отлагания и остатъци | 1175 | 11 | 43 | - | Chemical deposits and residues |
| Индустриални течни утайки | 238305 | 0 | 140 | - | Industrial effluent sludges |
| Медицински и биологични отпадъци | 32 | 1 | 31 | - | Health care and biological waste |
| Метални отпадъци | 189256 | 183784 | 4019 | 1107 | Metallic waste |
| Отпадъци от стъкло | 111492 | 73520 | 3429 | 34507 | Glass waste |
| Отпадъци от хартия и картон | 365594 | 354221 | 4940 | 6157 | Paper and cardboard waste |
| Отпадъци от гума | 3346 | 1988 | 1134 | 6 | Rubber waste |
| Отпадъци от пластмаса | 242511 | 236591 | 4576 | 642 | Plastic waste |
| Отпадъци от дърво | 145854 | 64691 | 5961 | 229 | Wood waste |
| Отпадъци от текстил | 45485 | 7532 | 1201 | 819 | Textile waste |
| Отпадъци от излязло от употреба оборудване | 498 | 391 | 60 | 25 | Discarded equipment |
| Отпадъци от излезли от употреба автомобили | 34 | 32 | - | - | Discarded vehicles |
| Отпадъци от батерии и акумулатори | 41 | 34 | 5 | - | Batteries and accumulators waste |
| Животински и растителни отпадъци с изключение на животински отпадъци от приготвяне на храни и продукти | 513310 | 282881 | 58823 | 966 | Animal and vegetal waste (excl. animal waste of food preparation and products; and excl. animal faeces, urine and manure) |
| Животински отпадъци от приготвяне на храни и продукти | 140596 | 6751 | 133366 | 258 | Animal waste of food preparation and products |
| Животински отпадъци от испражнения, урина и тор | 545265 | 210198 | 9381 | 227 | Animal faeces, urine and manure |
| Битови и подобни отпадъци | 40433 | 17275 | 20247 | 65 | Household and similar waste |
| Смесени отпадъци | 208104 | 202937 | 3132 | 1002 | Mixed and undifferentiated materials |
| Сортирани фракции | 148150 | 9919 | 3271 | 38 | Sorted residues |
| Утайки от пречиствателни станции | 9523 | 2549 | 4296 | 360 | Common sludges (excl. dredging spoils) |
| Изкопни земни маси | 6133 | 5990 | - | 143 | Dredging spoils |
| Минерални отпадъци | 30413489 | 91269 | 38952 | 1922 | Mineral waste (excl. combustion waste, contaminated soils and polluted dredging spoils) |
| Отпадъци от горивни процеси | 247867 | 100 | 20195 | - | Combustion waste |
| Втвърдени и стабилизирани отпадъци | - | - | - | - | Solidified, stabilized or vitrified waste |
| Опасни отпадъци - общо | 13169257 | 20142 | 11225 | 3375 | Hazardous - total |
| Изразходвани разтворители | 0 | - | 0 | - | Spent solvents |
| Отпадъци от киселини, основи и соли | 2 | - | 1 | - | Acid, alkaline or saline waste |
| Използвани масла | 3859 | 1689 | 2024 | - | Used oils |
| Изразходвани химични катализатори | 3321 | 0 | - | 3303 | Spent chemical catalysts |
| Отпадъци от химически препарати | 2623 | 676 | 1922 | 6 | Chemical preparation waste |
| Химически отлагания и остатъци | 2731 | 1390 | 11 | 25 | Chemical deposits and residues |
| Индустриални течни утайки | 20713 | 321 | 5426 | - | Industrial effluent sludges |
| Медицински и биологични отпадъци | 14955 | 14015 | 940 | - | Health care and biological waste |
| Метални отпадъци | - | - | - | - | Metallic waste |
| Отпадъци от стъкло | 689 | 598 | 16 | 38 | Glass waste |
| Отпадъци от дърво | 24 | 3 | 1 | - | Wood waste |

13. Отпадъци от икономическата дейност по вид през 2019 година*
Waste from economic activity by type in 2019*

(Продължение и край)
(Continued and end)

(Тонове)
(Tons)

| Отпадъци по вид | Образувани - общо Generated - total | В това число/Of which: | | | Type of waste |
|--|--|--|---|---|---|
| | | предадени за оползотво- ряване Passed for recovery | предадени за обезвреж- дане Passed for disposal | изнесени извън страната Exported out of the country | |
| Отпадъци, съдържащи полихлорирани бифенили | - | - | - | - | Waste containing PCB |
| Отпадъци от излязло от употреба оборудване | 105 | 30 | 73 | 0 | Discarded equipment |
| Отпадъци от излезли от употреба автомобили | 35 | 24 | - | - | Discarded vehicles |
| Отпадъци от батерии и акумулатори | 1422 | 1213 | 196 | 2 | Batteries and accumulators waste |
| Смесени отпадъци | 611 | - | 1 | - | Mixed and undifferentiated materials |
| Сортирани фракции | - | - | - | - | Sorting residues |
| Минерални отпадъци | 13116988 | 183 | 615 | 0 | Mineral waste (excl. combustion waste, contaminated soils and polluted dredging spoils) |
| Отпадъци от горивни процеси | 1050 | - | - | - | Combustion waste |
| Замърсени почви | 130 | - | - | - | Contaminated soils and polluted dredging spoils |
| Втвърдени и стабилизирани отпадъци | - | - | - | - | Solidified, stabilized or vitrified waste |

14. Битови отпадъци Municipal waste

| | 2015 | 2016 | 2017 | 2018 | 2019 | |
|--|-------|-------|-------|-------|-------|--|
| Битови и строителни отпадъци | | | | | | Generated municipal and construction waste |
| Общо образувани битови отпадъци - хил. т | 3011 | 2881 | 3080 | 2862 | . | Total generated municipal wastes - thousand tons |
| Директно депонирани битови отпадъци - хил. т | 1856 | 1383 | 1142 | 834 | . | Landfilled municipal waste - thousand tons |
| Предадени за предварително третиране битови отпадъци - хил. т | 1002 | 1418 | 1789 | 1813 | . | Submitted for preliminary treatment - thousand tons |
| Предадени за рециклиране битови отпадъци - хил. т | 153 | 81 | 149 | 215 | . | Delivered for recycling municipal waste - thousand tons |
| Образувани битови отпадъци на човек от населението - кг/чов./г. | 419 | 406 | 435 | 407 | . | Generated municipal wastes per capita of population - kg/per capita/year |
| Съоръжения за битови отпадъци | | | | | | Facilities sites for municipal waste |
| Депта и инсталации за третиране на битови отпадъци - бр. | 134 | 125 | 104 | 72 | 69 | Landfill sites and instalation for treatment of municipal waste - number |
| Заета площ от депата и инсталациите за третиране на битови отпадъци - дка | 4435 | 3893 | 2838 | 2614 | 2615 | Area occupied by the landfill sites and instalation for treatment of municipal waste - decares |
| Остатъчен капацитет на депата и инсталациите за третиране на битови отпадъци - хил. м ³ | 14557 | 13227 | 16312 | 16429 | 15593 | Overcapacity of landfill sites and instalation for treatment of municipal waste- thousand m ³ |
| Населени места и население с организирано сметосъбиране и извозване | | | | | | Served settlements |
| Населени места - бр. | 4593 | 4616 | 4642 | 4698 | 4723 | Served settlements - number |
| Дял на населението, обхванато от системи за организирано сметосъбиране - % | 99.6 | 99.7 | 99.7 | 99.8 | 99.8 | Share of population served by municipal waste collection systems - % |

15. Наблюдавани пунктове за регистриране на шума в градовете по шумови нива¹ Surveyed points of noise registration in cities by noise levels¹

| | 2015 | 2016 | 2017 | 2018 | 2019 | (Брой) (Number) |
|-----------------------------|------------|------------|------------|------------|------------|------------------------------|
| Градове | 36 | 36 | 36 | 36 | 36 | Cities |
| Наблюдавани пунктове | 727 | 725 | 726 | 746 | 746 | Surveyed points |
| По шумови нива в децибели: | | | | | | By noise levels in decibels: |
| Под 58 | 152 | 157 | 155 | 170 | 173 | Under 58 |
| 58 - 62 | 127 | 113 | 108 | 112 | 120 | 58 - 62 |
| 63 - 67 | 249 | 255 | 270 | 268 | 275 | 63 - 67 |
| 68 - 72 | 166 | 170 | 166 | 183 | 163 | 68 - 72 |
| 73 - 77 | 33 | 28 | 27 | 13 | 15 | 73 - 77 |
| 78 - 82 | - | 2 | - | - | - | 78 - 82 |
| 83 и повече | - | - | - | - | - | 83 and more |

¹ Източник: Национален център по обществено здраве и анализи към Министерството на здравеопазването.

¹ Source: National Center for Public Health and Analyses at the Ministry of Health.

16. Защитени територии и обекти през 2019 година¹
Protected natural scenery in 2019¹

| Категории | Брой/In numbers | | | | Площ - хектари/Area - ha | | | | Kind |
|----------------------------------|--|--|---|--|--|--|---|--|--|
| | налични към 31.12.2018 As of 31.12.2018 | новообявени през 2019 Newly declared in 2019 | закрити през 2019 Closed in 2019 | налични към 31.12.2019 As of 31.12.2019 | налични към 31.12.2018 As of 31.12.2018 | включени през 2019 Included in 2019 | изключени през 2019 Excluded in 2019 | налични към 31.12.2019 As of 31.12.2019 | |
| Защитени територии - общо | 1016 | 2 | 1 | 1017 | 584861.5 | 270.7 | 210.1 | 584922.0 | Protected natural areas - total |
| Резервати | 55 | - | - | 55 | 77204.2 | - | - | 77204.2 | Reserves |
| Природни забележителности | 344 | - | 1 | 343 | 16664.7 | - | 210.1 | 16454.6 | Natural landmarks |
| Защитени местности | 568 | 2 | - | 570 | 79648.6 | 270.7 | - | 79919.3 | Protected areas |
| Национални паркове | 3 | - | - | 3 | 150362.3 | - | - | 150362.3 | National parks |
| Природни паркове | 11 | - | - | 11 | 256441.4 | - | - | 256441.4 | Natural parks |
| Поддържани резервати | 35 | - | - | 35 | 4540.2 | - | - | 4540.2 | Maintained reserves |
| Защитени видове растения | 574 | - | - | 574 | x | x | x | x | Protected plant species |
| Защитени видове животни | 483 | - | - | 483 | x | x | x | x | Protected animal species |
| Защитени вековни дървета | 1543 | 16 | 42 | 1517 | x | x | x | x | Protected venerable trees |

¹ Източник: Министерство на околната среда и водите.

¹ Source: Ministry of Environment and Water.

**НАСЕЛЕНИЕ И ДЕМОГРАФСКИ
ПРОЦЕСИ
POPULATION AND DEMOGRAPHIC
PROCESSES**



IV. НАСЕЛЕНИЕ И ДЕМОГРАФСКИ ПРОЦЕСИ

Основни понятия и източници на данни

Обект на изследване в демографската статистика са съвкупностите на населението и съвкупностите на демографските събития.

Съвкупностите на населението се дефинират като моментни съвкупности и се установяват към определен критичен момент. За текущата демографска статистика този критичен момент е 31.12. на съответната година. Единиците на моментните съвкупности на населението са отделните лица.

Съвкупностите на демографските събития (раждания, умирация, сключени бракове, бракоразводи, миграция) се дефинират като периодни съвкупности. Единиците на тези периодни съвкупности са отделните демографски събития. Те се регистрират в момента на тяхното настъпване, но формират съответните периодни съвкупности за определен обхват от време. За текущата демографска статистика този обхват е една календарна година.

Данните за броя и структурите на населението са резултат от провежданите периодични преброявания на населението и съответните изчисления за естествения и механичния прираст, получени от текущата демографска статистика за годините между преброяванията.

Източник на данните за естественото и механичното движение на населението е Единната система за гражданска регистрация и административно обслужване на населението.

Основна категория, използвана при изчисляване на данните за населението от текущата демографска статистика, както и от преброяванията, е „постоянното население“. Тази категория включва лицата, които живеят постоянно в страната и към 31.12. на съответната година не са я напуснали официално за период по-дълъг от една година.

Данните за градското и селското население са получени съгласно статута на населените места към 31.12.2019 година.

Данните за броя на населението и за настъпилите демографски събития в териториален разрез са представени според административно-териториалното устройство на страната към 31.12.2019 година.

При статистическата обработка на данните всички демографски събития (раждания, умирация, бракове, бракоразводи, вътрешна мигра-

IV. POPULATION AND DEMOGRAPHIC PROCESSES

Basic concepts and sources of data

Survey objects in the demographic statistics are population and demographic events.

The population is defined at a given critical moment. The critical moment used in the current demographic statistics is 31.12. of the respective year. The units of the population aggregates are the particular persons.

Demographic events (births, deaths, marriages, divorces and migration) are defined as periodical aggregates. Units of these periodical aggregates are the separate demographic events, which are homogeneous by characteristics. Demographic events are registered at the moment of their occurrence and the respective periodical aggregates for a given period of time are created. A calendar year is covered by the demographic statistics.

The data on population are a result of the regular censuses and of the respective calculations by means of the natural and migration increase, received from the current demographic statistics for the years between censuses.

Data source on the natural movement and internal migration of the population is the National Civil Registration System.

The main category used in current demographic statistics and the population census is usually 'resident population'. This category includes persons who live permanently in the country and have not left it officially as of 31.12. of the respective year for a period more than one year.

The data on the urban and rural population are received in accordance with the status of the settlements as of 31.12.2019.

The data for the population and its natural and migration movement by regions are given in accordance with the administrative-territorial division of the country as of 31.12.2019.

All demographic events (births, deaths, marriages, divorces, internal migration) during the year and the population as of 31.12. are distributed

ция) и населението към 31.12. са разпределени в регионален аспект (статистически райони, области, общини и населени места) по настоящ адрес. Настоящият адрес подменя действащата до 1.01.2000 г. адресна регистрация на гражданите. Това е адресът, който отговаря на документално заявеното местоживее на лицето.

Отделните демографски съвкупности се отнасят, както следва: ражданията - към населеното място, където е посочен настоящият адрес на новороденото; умираанията - към населеното място, където е настоящият адрес на починалото лице; сключените бракове и бракоразводите - към населеното място, където е настоящият адрес на мъжа, или ако адресът на съпруга е извън страната - към населеното място, където е настоящият адрес на жената.

Възрастта на лицата при настъпване на дадено демографско събитие се изчислява в навършени години въз основа на датата на раждане и датата на съответното събитие, т.е. възрастта, която лицата са достигнали при настъпване на събитието.

Възрастта на населението в края на годината е изчислена към 31.12. в навършени години.

В броя на населението на възраст 0 години са включени живородените през съответната година.

Понятието „раждане“ означава завършване на бременност, която има за резултат раждане на дете. То включва ражданията на живородени и мъртвородени деца, от които се изключват абортите.

В показателя „раждания“ е включен броят на живородените и мъртвородените деца, а не случаите на раждания, които могат да бъдат едно, две или повече деца.

Според действащата методология до 2008 г. вкл. дефинициите за статуса на родените деца са следните:

- За живородено се смята дете, което при завършване на бременността, независимо от продължителността ѝ, е с тегло 1 000 или повече грама и е дало признаци на живот. Признаците на живот са дишане, сърдечна дейност, пулсация на пъпната връв или волево движение на мускулите. При наличието на един от тези признаци се смята, че детето е родено живо.

- Родилен плод с тегло по-малко от 1 000 грама се приема за живороден, ако е преживял 6-ия ден от раждането си.

- За мъртвородено се смята дете, което при завършване на бременността не е показало признаци на живот и дължината му е 35 и повече сантиметра или бременността е продължила не

in a regional aspect (statistical regions, districts, municipalities and settlements) by persons' 'present address'. The 'present address' replaces the citizens' address registration in force until 1.01.2000 and corresponds to a person's residence.

The different demographic processes are referred in the following way: births - to the settlement pointed as a present address of the new born child; deaths - to the settlement where is the present address of the deceased; marriages and divorces - to the settlement where the husband's present address is or in case the present address of husband is abroad - the settlement where the wife's present address is.

The age in completed years is calculated on the basis of the birth date and the date of the respective demographic event, i.e. this is the age reached at the occurrence date of the event.

The population age at the end of the year is calculated as of 31.12. in completed years.

The population at the age of 0 includes the live births which have occurred during the respective reference year.

The term 'birth' means the completion of pregnancy that result in child bearing. It includes births of live born and stillborn children, excluding abortions.

The 'births' indicator includes the number of live born and stillborn children and not the different cases of births that can be of one, two or more children.

In accordance with the methodology valid up to 2008 inclusive, the definitions about the born children's status are the following:

- A live born child is the one, who weighs 1 000 or more grams and has shown signs of life at the completion of pregnancy no matter its duration. The signs of life are breathing, functioning of the heart, pulsation of the umbilical cord or voluntary movement of the muscles. At the presence of one of these signs it is considered that the child is born alive.

- If the foetus weighs less than 1 000 grams it is accepted as live born if it has been alive for at least 6 days.

- A stillborn child is the one who has not shown signs of life and its length is 35 or more centimeters at the completion of pregnancy or the pregnancy has continued at least 28 weeks. The

по-малко от 28 седмици. Към мъртвородените деца не се отнасят абортите, които представляват преждевременно прекратяване на бременността по изкуствен или естествен начин.

Според същата методология до 2008 г. за аборт се смята прекратяване на бременността, когато плодът не е показал признаци на живот и дължината му е под 35 см или бременността е продължила по-малко от 28 седмици. За аборти се приемат също и случаите, при които плодът е с тегло до 1 000 грама и не е преживял 6-ия ден от раждането си.

От 2009 г. според Наредба № 32 от 30.12.2008 г. на Министерството на здравеопазването се прилагат следните нови дефиниции за статуса на родените деца:

- За живородено се смята дете, което при завършване на бременността, независимо от продължителността ѝ, е дало признаци на живот.

- Родилен плод с тегло под 600 грама и/или продължителност на бременността под 22 седмици се приема за живороден, ако е преживял 3-тия ден от раждането си. За мъртвородено се смята дете, което при завършване на бременността не е показало признаци на живот и теглото му е 600 и повече грама и/или бременността е продължила не по-малко от 22 седмици.

Според наредбата за аборт се смята прекратяване на бременността, когато плодът не е показал признаци на живот и теглото му е под 600 грама и/или бременността е продължила по-малко от 22 седмици. За аборти се приемат също и случаите, при които плодът не е преживял 3-тия ден от раждането си.

Според Наредба № 12 от 21.07.2014 г. за утвърждаване на медицински стандарт „Акушерство и гинекология“ от 2014 г. се прилагат следните нови дефиниции за статуса на родените деца:

„Раждане“ е цялостна (включваща плод и плодни придатъци) експулсия или екстракция на плод независимо дали е жив, или мъртъв, който отговаря на следните критерии:

- а) телесна маса при раждането 800 и повече грама и/или гестационна възраст 26 и повече гестационни седмици;

- б) телесна маса при раждането под 800 грама и/или гестационна възраст под 26 гестационни седмици - при условие, че плодът е роден жив и е живял поне 3 денонощия.

„Жив плод“ е плод, който проявява признаци на кръвна циркулация. При липса на такива признаци плодът се обозначава като „мъртъв“ (foetus mortuus).

number of stillborn children does not include the abortions, which are premature interruptions of pregnancy in unnatural or natural way.

In accordance with the same methodology an abortion is defined as interruption of the pregnancy when the foetus has not shown signs of life and its length is below 35 centimeters or the pregnancy has continued less than 28 weeks. It is accepted that abortions are also the cases when the foetus weighs less than 1 000 grams and has not lived at least 6 days from the birth.

Since 2009 according to Decree No. 32 from 30.12.2008 of the Ministry of health, the following definitions about the born children's status have been applied:

- A live born child is the one, who has shown signs of life at the completion of pregnancy no matter its duration.

- A foetus with a weight below 600 grams and/or duration of pregnancy less than 22 weeks is accepted as live born if it has been alive for at least 3 days. A stillborn child is the one who has not shown signs of life and its weight is 600 and more grams at the completion of pregnancy and/or the pregnancy has continued at least 22 weeks.

In accordance with the Decree an abortion is defined as interruption of the pregnancy when the foetus has not shown signs of life and its weight is below 600 grams and/or the pregnancy has continued less than 22 weeks. It is accepted that abortions are also the cases when the foetus has not lived at least 3 days from the birth.

According to Decree No. 12 from 21.07.2014 on adoption of a medical standard 'Midwifery and gynaecology' the following new definitions about the born children's status are applied:

'Birth' is a complete expulsion or extraction from the mother of a foetus, irrespective alive or dead, that meet the following criteria: not

- a) body weight at birth of 800 grams and over and/or 26 weeks of gestation;

- b) body weight at birth of less than 800 grams and/or less than 26 weeks of gestation - provided that the foetus was born alive and has lived at least 3 days.

'Alive' is a foetus who shows signs of blood circulation. In absence of such signs, the foetus is considered "dead" (foetus mortuus).

„Аборт“ е загуба или прекъсване на бременност, преди плодът (плодовете) да отговаря на посочените критерии за раждане.

От 2005 г. данните за умираанията по причини са разработени въз основа на Международната статистическа класификация на болестите и проблемите, свързани със здравето, X ревизия. Източник на данните са съобщенията за смърт.

От 2007 г. механичното движение на населението включва лицата, които са променили настоящия си адрес не само в рамките на страната, но и извън нея, и за това са информирали административните власти. Заселените по области, общини и населени места включват и лицата, изселени от чужбина и заселили се в страната. Изселените от областите, общините и населените места включват и лицата, заселили се в чужбина. Механичният прираст е резултат от вътрешната и външната миграция.

Основни демографски показатели

Възрастова структура на населението е разпределението на населението по възрастови групи.

Възрастовите граници за разпределението на населението по категориите под, във и над трудоспособна възраст са определени съгласно Наредбата за пенсиите и осигурителния стаж, приета с Постановление № 30 на МС (ДВ, бр. 21/17.03.2000 г.). Според последните изменения в тази наредба през 2019 г. в трудоспособна възраст са жените от 16 до навършване на 61 години и четири месеца и мъжете от 16 до навършване на 64 години и два месеца.

Темп на демографско остаряване е темпът на нарастване на относителния дял на населението над трудоспособна възраст (според определена възрастова граница за мъжете и жените) спрямо предходната година. Изчислява се в проценти.

Коефициентът на възрастова зависимост показва броя на лицата от населението в „зависимите“ възрасти (населението под 15 и на 65 и повече години) на 100 лица от населението в „независимите“ възрасти (от 15 до 64 години) в края на годината. Изчислява се в проценти.

Коефициентът на демографско заместване е отношението между броя на населението във вливащата се възрастова група 15 - 19 години и излизащата група 60 - 64 години от трудоспособния контингент. Изчислява се в проценти.

Средногодишният брой на населението е средна аритметична величина от изчисленото население към края на предходната и края на отчетната година.

‘Abortion’ is a loss or interruption of a pregnancy before the foetus to meet the above mentioned criteria.

Since 2005 data on causes of deaths have been based on the International Statistical Classification of Diseases and Related Health Problems - Tenth Revision. Source of data are death certificates.

Since 2007 the mechanical movement of the population has included all persons changed their present address in the country and abroad. The immigrants by districts, municipalities and settlements include as well persons arrived in Bulgaria from other countries. The emigrants by districts, municipalities and settlements include as well persons departed from Bulgaria to other countries. The migration increase is a result from internal and external migration.

Main demographic indicators

The age structure of the population is the distribution of the population in the different age groups.

Population age limits for breakdown by categories under, in and over working age are fixed according to the accepted instruction with Decree of Council of Ministers No. 30/2000. In accordance with last instruction, in 2019 in working age are women aged 16 to completion of 61 years and 4 months, and men aged 16 to completion of 64 years and 2 months.

The rate of demographic ageing is the rate of increase of the relative share of the population over working-age (according to the age limit defined for men and women) compared with the share of this population for the previous year. It is calculated in percentage.

The age dependency rate is the ratio between the number of dependants (the persons aged 0 - 14 and 65 and over) and the number of independent population (15 - 64 years) at the end of the year. It is calculated in percentage.

Demographic replacement rate is the ratio between the number of persons aged 15 - 19 years and the number of persons aged 60 - 64, i.e. people entering and people exiting the working-age population. It is calculated in percentage.

The average annual number of the population is an arithmetic average from the calculated population at the end of the previous year and the end of the current year.

За 2001 и 2002 г. при изчисляване на средногодишния брой на населението са използвани преизчислени данни за годишния брой на населението за 2000 и 2001 година.

За 2011 г. при изчисляване на средногодишния брой на населението са използвани преизчислени данни за годишния брой на населението за 2010 и 2011 година.

Общите коефициенти за естествено движение на населението (раждаемост, смъртност, брачност и бракоразводност) показват съответно броя на живородените деца, броя на умрелите, броя на сключените бракове и броя на бракоразводите на 1 000 души от населението. Изчисляват се в промили като отношение между съответния брой от всяко събитие през годината и средногодишния брой на населението през същата година.

Естественият прираст на населението представлява разликата между броя на живородените деца и броя на умрелите лица през годината.

Коефициентът за естествен прираст показва броя на увеличението (намалението) на населението на 1 000 души. Изчислява се в промили като отношение на разликата между броя на живородените деца и броя на умрелите лица през годината и средногодишния брой на населението през същата година.

Коефициентът за обща плодовитост е отношението между броя на живородените деца и средногодишния брой на жените във фертилна възраст (15 - 49 години). Той показва средния брой живородени деца на 1 000 жени във фертилна възраст през съответната година.

Тоталният коефициент за плодовитост е сумата от повъзрастовите коефициенти за плодовитост през съответната година. Той показва средния брой деца (момчета и момичета), които би родила една жена през целия си фертилен период, съобразно повъзрастовата плодовитост през отчетната година.

Нетният коефициент за възпроизводство на населението показва средния брой момичета, които би родила една жена през фертилния си период и които биха доживели до нейната възраст при раждането, ако повъзрастовата плодовитост и смъртност останат такива, каквито са през наблюдаваната година, т.е. колко момичета заместват една майка при режима на възпроизводство.

The average annual population for 2001 and 2002 are calculated on the basis of the recalculated annual population data for 2000 and 2001.

The average annual population for 2011 are calculated on the basis of the recalculated annual population data for 2010 and 2011.

The crude rates of natural movement of the population (fertility, mortality, marriage and divorce rate) indicate respectively the number of live-born children, the number of deceased persons, the number of marriages and the number of divorces per 1 000 persons of the population. They are calculated as a ratio (per thousand) of the respective number of each event during the year and the average annual population for the same year.

The natural increase of the population is calculated as a difference between the number of live births and deaths.

The natural increase rate shows the number of increase (decrease) of the population per 1 000 persons. It is calculated as a ratio (per thousand) of the difference between the live births and deaths during the year and the average annual number of the population for the same year.

The fertility rate is the ratio between the number of live-born infants and the average annual number of women of reproductive age (15 - 49 years). It indicates the average number of infants born alive per 1 000 women of reproductive age in the reference year.

The total fertility rate is a sum of the age-specific fertility rates during the reference year. It indicates the average number of children (boys and girls) a woman could bear during the period of her reproductive age according to age-specific fertility observed in the year under review.

The net reproduction rate represents the average number of female children a woman might bear during her reproductive age, who would reach her age at birth, if fertility and mortality remain the same as they were during the reference year, i.e. how many girls would replace a mother under the rate of reproduction in the given year.

Коефициентът за абортност е отношението между броя на абортите и средногодишния брой на жените във фертилна възраст и показва средния брой аборти на 1 000 жени във фертилна възраст през дадена година.

Коефициентът за детска смъртност показва броя на умрелите деца на възраст до 1 година на 1 000 живородени деца. Изчислява се в промили като отношение между броя на умрелите деца под едногодишна възраст през годината и броя на живородените деца през същата година.

Перинаталната смъртност показва броя на мъртвородените деца и тези от живородените, умрели през първите 6 дни вкл. от раждането, на 1 000 родени (живородени и мъртвородени), т.е. смъртността от 28-ата седмица на вътрешноутробното съществуване до края на 6-ия ден от живота.

Неонаталната смъртност показва броя на умрелите деца от 1-вия до 27-ия ден вкл. от раждането им на 1 000 живородени деца.

Късната неонатална смъртност е отношението между броя на умрелите деца от 7-ия до 27-ия ден вкл. от раждането им и броя на живородените деца.

Постнеонаталната смъртност е отношение между броя на умрелите деца от 28-ия ден от раждането до 1 година и броя на живородените, от които предварително е изваден броят на децата, умрели до 27-ия ден вкл. от раждането.

Показателят за средната продължителност на живота характеризира средната продължителност на предстоящия живот на новородените при хипотеза за неизменност в интензивността на наблюдаваната през дадена година повъзrastова смъртност.

Механичният прираст на населението (вътрешна миграция) в териториален аспект представлява разликата между броя на заселените и броя на изселените лица във и от всяко населено място. Миграционното салдо за външната миграция е разликата между изселените и заселените в страната.

Повече информация за населението и демографските събития може да се намери на сайта на НСИ (www.nsi.bg).

Abortion rate is the ratio between the number of abortions and the average annual number of women at reproductive age. It indicates the average number of abortions per 1 000 women at reproductive age for the respective year.

The infant mortality rate is the number of deaths of infants under one year of age per 1 000 live births. It is calculated as a relation (per thousand) of the number of children who died under 1 year of age, and the number of live-born children during the same year.

The perinatal mortality shows the number of stillborn and live born children who have died during the first 6 days from birth per 1 000 births, i.e. the mortality from the 28th week of the uterine existence till the end of the 6th day of life.

The neonatal mortality shows the number of infant deaths from the first till the 27th day of birth per 1 000 live born children.

The late neonatal mortality is the ratio between the number of infants who have died between the 7th and the 27th day of their life, and the number of live-born infants per 1 000.

The postneonatal mortality is the ratio between the number of infants who have died at the age of 28 days up to 1 year and the number of live born children, decreased by the number of infant deaths till 27th day.

The life expectancy indicator represents the life expectancy of new-borns under the hypothesis that the intensity of mortality by ages observed for the respective year remains the same.

The migration increase (decrease) in territorial aspect represents the difference between the number of immigrants and emigrants to (from) a given territorial unit. International migration balance is calculated as a difference between number of persons who have entered the country and those who have left it.

More population information can be found on the NSI website (www.nsi.bg).

IV. Население и демографски процеси

1. Население според преброяванията Population by census year

| Година Year | Общо Total | | | | В градовете Urban | | | | В селата Rural | | | | Относителен дял на градското от общото население - % Share of urban population - % |
|-------------------|-----------------|--------------|----------------|---|----------------------|--------------|----------------|---|-------------------|--------------|----------------|---|---|
| | всичко Total | мъже Male | жени Female | жени на 1 000 мъже Women per 1 000 men | всичко Total | мъже Male | жени Female | жени на 1 000 мъже Women per 1 000 men | всичко Total | мъже Male | жени Female | жени на 1 000 мъже Women per 1 000 men | |
| 1880 ¹ | 2007919 | 1027803 | 980116 | 954 | 336102 | 179490 | 156612 | 873 | 1671817 | 848313 | 823504 | 971 | 16.7 |
| 1884 ² | 942680 | 476462 | 466218 | 978 | 224105 | 112280 | 111825 | 996 | 718575 | 364182 | 354393 | 973 | 23.8 |
| 1887 | 3154375 | 1605389 | 1548986 | 965 | 593547 | 307310 | 286237 | 931 | 2560828 | 1298079 | 1262749 | 973 | 18.8 |
| 1892 | 3310713 | 1690626 | 1620087 | 958 | 652328 | 341109 | 311219 | 912 | 2658385 | 1349517 | 1308868 | 970 | 19.7 |
| 1900 | 3744283 | 1909567 | 1834716 | 961 | 742435 | 384041 | 358394 | 933 | 3001848 | 1525526 | 1476322 | 968 | 19.8 |
| 1905 | 4035575 | 2057092 | 1978483 | 962 | 789689 | 409992 | 379697 | 926 | 3245886 | 1647100 | 1598786 | 971 | 19.6 |
| 1910 | 4337513 | 2206685 | 2130828 | 966 | 829522 | 428668 | 400854 | 935 | 3507991 | 1778017 | 1728874 | 973 | 19.1 |
| 1920 | 4846971 | 2420784 | 2426187 | 1002 | 966375 | 496635 | 469740 | 946 | 3880596 | 1924149 | 1956447 | 1017 | 19.9 |
| 1926 | 5478741 | 2743025 | 2735716 | 997 | 1130131 | 574961 | 555170 | 966 | 4348610 | 2168064 | 2180546 | 1006 | 20.6 |
| 1934 | 6077939 | 3053893 | 3024046 | 990 | 1302551 | 660914 | 641637 | 971 | 4775388 | 2392979 | 2382409 | 996 | 21.4 |
| 1946 | 7029349 | 3516774 | 3512575 | 999 | 1735188 | 888538 | 846650 | 953 | 5294161 | 2628236 | 2665925 | 1014 | 24.7 |
| 1956 | 7613709 | 3799356 | 3814353 | 1004 | 2556071 | 1276670 | 1279401 | 1002 | 5057638 | 2522686 | 2534952 | 1005 | 33.6 |
| 1965 | 8227866 | 4114167 | 4113699 | 1000 | 3822824 | 1911860 | 1910964 | 1000 | 4405042 | 2202307 | 2202735 | 1000 | 46.5 |
| 1975 | 8727771 | 4357820 | 4369951 | 1003 | 5061087 | 2517708 | 2543379 | 1010 | 3666684 | 1840112 | 1826572 | 993 | 58.0 |
| 1985 | 8948649 | 4433302 | 4515347 | 1019 | 5799939 | 2865081 | 2934858 | 1024 | 3148710 | 1568221 | 1580489 | 1008 | 64.8 |
| 1992 | 8487317 | 4170622 | 4316695 | 1035 | 5704552 | 2792331 | 2912221 | 1043 | 2782765 | 1378291 | 1404474 | 1019 | 67.2 |
| 2001 | 7928901 | 3862465 | 4066436 | 1053 | 5474534 | 2651312 | 2823222 | 1065 | 2454367 | 1211153 | 1243214 | 1026 | 69.0 |
| 2011 | 7364570 | 3586571 | 3777999 | 1053 | 5338261 | 2580734 | 2757527 | 1069 | 2026309 | 1005837 | 1020472 | 1015 | 72.5 |

¹ Северна България.

² Източна Румелия.

¹ Severna Bulgaria.

² Iztocna Roumelia.

2. Текущо изчислено население Current population

| | 2012 | 2013 | 2014 | 2015 | 2016 | 2017 | 2018 | 2019 | |
|---|--------|--------|--------|--------|--------|--------|--------|--------|--|
| Население към 31.12. - хил. | 7284.6 | 7245.7 | 7202.2 | 7153.8 | 7101.9 | 7050.0 | 7000.0 | 6951.5 | Population as of 31.12. - in thousands |
| Гъстота на населението на 1 км ² | 65.7 | 65.3 | 64.9 | 64.8 | 64.3 | 63.9 | 63.4 | 63.0 | Density of population per sq. km |
| Естествен прираст - ‰ | -5.5 | -5.2 | -5.7 | -6.2 | -6.0 | -6.5 | -6.5 | -6.7 | Natural increase - ‰ |
| Полово съотношение (жени на 1 000 мъже) | 1055 | 1056 | 1057 | 1057 | 1059 | 1060 | 1061 | 1063 | Sex ratio (women per 1 000 men) |
| Отношение село/град - % | 37.2 | 36.9 | 36.7 | 36.9 | 36.5 | 36.1 | 35.7 | 35.6 | Rural/urban residence ratio - % |
| Коефициент на възрастова зависимост - % | 48.7 | 50.0 | 51.2 | 52.4 | 53.4 | 54.5 | 55.5 | 56.4 | Age dependency rate - % |
| Демографско заместване - % | 64.0 | 61.5 | 61.9 | 63.5 | 62.8 | 64.2 | 65.7 | 65.9 | Demographic replacement rate - % |
| Средна възраст на населението - години | 42.8 | 43.0 | 43.2 | 43.3 | 43.5 | 43.6 | 43.8 | 43.9 | Average age of population - years |

3. Плодовитост Fertility

| | 2012 | 2013 | 2014 | 2015 | 2016 | 2017 | 2018 | 2019 | |
|------------------------------------|-------|-------|-------|-------|-------|-------|-------|-------|-------------------------------|
| Раждаемост - ‰ | 9.5 | 9.2 | 9.4 | 9.2 | 9.1 | 9.0 | 8.9 | 8.8 | Crude birth rate - ‰ |
| Тотален коефициент за плодовитост | 1.50 | 1.48 | 1.52 | 1.53 | 1.54 | 1.56 | 1.56 | 1.58 | Total fertility rate |
| Обща плодовитост - ‰ | 42.2 | 41.3 | 42.5 | 42.0 | 41.9 | 41.8 | 41.3 | 41.6 | Fertility rate - ‰ |
| Средна възраст на майките - години | | | | | | | | | Average age of mother - years |
| При раждане на дете | 27.8 | 27.9 | 28.1 | 28.3 | 28.5 | 28.7 | 28.8 | 28.9 | At child birth |
| При раждане на първо дете | 26.3 | 26.5 | 26.7 | 26.9 | 27.0 | 27.1 | 27.2 | 27.3 | At first child birth |
| Нето коефициент | 0.715 | 0.712 | 0.730 | 0.726 | 0.737 | 0.750 | 0.744 | 0.762 | Net rate |
| Извънбрачни раждания - % | 57.5 | 59.2 | 59.0 | 58.7 | 58.7 | 58.9 | 58.6 | 58.5 | Illegitimate births - % |
| Мъртво раждаемост - ‰ | 8.0 | 7.2 | 7.3 | 6.3 | 7.1 | 6.3 | 6.1 | 5.6 | Still-birth rate - ‰ |
| Отношение аборти/раждания - % | 43.0 | 44.0 | 41.3 | 41.9 | 40.4 | 37.7 | 37.5 | 35.3 | Abortions/births ratio - % |
| Коефициент на абортност - ‰ | 18.3 | 18.3 | 17.7 | 17.7 | 17.0 | 15.9 | 15.6 | 14.8 | Abortion rate - ‰ |

4. Смъртност Mortality

| | 2012 | 2013 | 2014 | 2015 | 2016 | 2017 | 2018 | 2019 | |
|---|------|------|------|------|------|------|------|------|---|
| Смъртност - ‰ | 15.0 | 14.4 | 15.1 | 15.3 | 15.1 | 15.5 | 15.4 | 15.5 | Crude death rate - ‰ |
| Средна продължителност на живота - години | 74.0 | 74.5 | 74.7 | 74.5 | 74.7 | 74.8 | 74.8 | 74.9 | Life expectancy at birth - years |
| Мъже | 70.6 | 71.0 | 71.2 | 71.1 | 71.2 | 71.3 | 71.4 | 71.5 | Male |
| Жени | 77.6 | 78.0 | 78.3 | 78.0 | 78.2 | 78.4 | 78.4 | 78.5 | Female |
| Детска смъртност (на 1 000 живородени) | 7.8 | 7.3 | 7.6 | 6.6 | 6.5 | 6.4 | 5.8 | 5.6 | Infant mortality rate (per 1 000 live births) |
| Перинатална смъртност - ‰ | 11.0 | 10.3 | 10.4 | 9.1 | 9.8 | 8.9 | 8.5 | 7.8 | Perinatal mortality - ‰ |
| Неонатална смъртност - ‰ | 4.5 | 4.2 | 4.4 | 4.0 | 3.9 | 3.8 | 3.6 | 3.1 | Neonatal mortality - ‰ |
| Постнеонатална смъртност - ‰ | 3.3 | 3.1 | 3.3 | 2.6 | 2.6 | 2.6 | 2.1 | 2.1 | Post-neonatal mortality - ‰ |

5. Брачност
Marriage rates

| | 2012 | 2013 | 2014 | 2015 | 2016 | 2017 | 2018 | 2019 | |
|--|------|------|------|------|------|------|------|------|---|
| Брачност - ‰ | 2.9 | 3.0 | 3.4 | 3.9 | 3.8 | 4.0 | 4.1 | 4.2 | Crude marriage rate - ‰ |
| Средна възраст при сключване на брак - години | | | | | | | | | Average age at marriage - years |
| Мъже | 32.2 | 32.4 | 32.7 | 32.8 | 33.0 | 33.4 | 33.7 | 34.2 | Male |
| Жени | 28.8 | 29.1 | 29.4 | 29.6 | 29.8 | 30.3 | 30.6 | 31.1 | Female |
| Средна възраст при сключване на първи брак - години | | | | | | | | | Average age at first marriage - years |
| Мъже | 30.2 | 30.3 | 30.6 | 30.9 | 31.1 | 31.4 | 31.7 | 32.0 | Male |
| Жени | 27.0 | 27.3 | 27.5 | 27.8 | 28.1 | 28.4 | 28.7 | 29.1 | Female |
| Бракоразводност - ‰ | 1.6 | 1.5 | 1.5 | 1.5 | 1.5 | 1.5 | 1.5 | 1.6 | Crude divorce rate - ‰ |
| Тотален коефициент за бракоразводност | 0.35 | 0.31 | 0.31 | 0.31 | 0.31 | 0.29 | 0.30 | 0.35 | Total divorce rate |
| Отношение бракове/разводи през съответната година - пъти | 1.8 | 2.0 | 2.3 | 2.6 | 2.5 | 2.7 | 2.7 | 2.7 | Marriages/divorces ratio in respective year - times |
| Средна възраст при развод - години | | | | | | | | | Average age at divorce - years |
| Мъже | 41.3 | 42.9 | 43.6 | 43.7 | 44.1 | 44.5 | 45.0 | 45.2 | Male |
| Жени | 37.7 | 39.3 | 40.1 | 40.2 | 40.7 | 41.0 | 41.4 | 41.7 | Female |

6. Средна продължителност на живота на населението през отделните периоди
Life expectancy at birth by period

| | (Години) (Years) | | | | | | | | | | |
|-------------|---------------------|--------------|--------------|--------------|--------------|--------------|--------------|--------------|--------------|--------------|--------------|
| | 2000 - 2002 | 2005 - 2007 | 2010 - 2012 | 2011 - 2013 | 2012 - 2014 | 2013 - 2015 | 2014 - 2016 | 2015 - 2017 | 2016 - 2018 | 2017 - 2019 | |
| Общо | 71.87 | 72.67 | 74.02 | 74.45 | 74.69 | 74.50 | 74.65 | 74.76 | 74.83 | 74.90 | Total |
| Мъже | 68.54 | 69.24 | 70.62 | 71.02 | 71.17 | 71.09 | 71.23 | 71.26 | 71.37 | 71.46 | Male |
| Жени | 75.37 | 76.30 | 77.55 | 78.01 | 78.28 | 78.02 | 78.19 | 78.40 | 78.39 | 78.45 | Female |

7. Населени места според броя на населението към края на годината

Settlements by number of population at the end of the year

| Населени места според броя на жителите Settlements by number of residents | Населени места Settlements | | | Население Population | | |
|--|-------------------------------|-------------|-------------|-------------------------|----------------|----------------|
| | 2017 | 2018 | 2019 | 2017 | 2018 | 2019 |
| Общо Total | | | | | | |
| Общо/Total | 5256 | 5256 | 5257 | 7050034 | 7000039 | 6951482 |
| Под/Under 200 | 2600 | 2627 | 2654 | 165942 | 167213 | 169958 |
| 200 - 499 | 1191 | 1188 | 1168 | 385723 | 385198 | 379795 |
| 500 - 999 | 729 | 715 | 720 | 512397 | 503022 | 508020 |
| 1 000 - 1 999 | 408 | 401 | 395 | 561479 | 549561 | 543525 |
| 2 000 - 4 999 | 198 | 196 | 191 | 584793 | 578377 | 563596 |
| 5 000 - 9 999 | 59 | 58 | 58 | 421695 | 412341 | 407539 |
| 10 000 - 24 999 | 36 | 36 | 37 | 553410 | 548843 | 567282 |
| 25 000 - 99 999 | 29 | 29 | 28 | 1461964 | 1449360 | 1407396 |
| 100 000 - 499 999 | 5 | 5 | 5 | 1164193 | 1164449 | 1161803 |
| 500 000 и повече/and over | 1 | 1 | 1 | 1238438 | 1241675 | 1242568 |
| Градове Urban residence | | | | | | |
| Общо/Total | 257 | 257 | 257 | 5181755 | 5159129 | 5125407 |
| Под/Under 1 000 | 6 | 6 | 6 | 4464 | 4401 | 4353 |
| 1 000 - 1 999 | 26 | 26 | 29 | 38437 | 37604 | 43184 |
| 2 000 - 4 999 | 98 | 99 | 96 | 316033 | 317300 | 308031 |
| 5 000 - 9 999 | 56 | 55 | 55 | 404816 | 395497 | 390790 |
| 10 000 - 24 999 | 36 | 36 | 37 | 553410 | 548843 | 567282 |
| 25 000 - 99 999 | 29 | 29 | 28 | 1461964 | 1449360 | 1407396 |
| 100 000 - 499 999 | 5 | 5 | 5 | 1164193 | 1164449 | 1161803 |
| 500 000 и повече/and over | 1 | 1 | 1 | 1238438 | 1241675 | 1242568 |
| Села ¹ Rural residence ¹ | | | | | | |
| Общо/Total | 4999 | 4999 | 5000 | 1868279 | 1840910 | 1826075 |
| Под/Under 200 ² | 2599 | 2626 | 2653 | 165753 | 167030 | 169781 |
| 200 - 499 | 1191 | 1188 | 1168 | 385723 | 385198 | 379795 |
| 500 - 999 | 724 | 710 | 715 | 508122 | 498804 | 503844 |
| 1 000 - 1 999 | 382 | 375 | 366 | 523042 | 511957 | 500341 |
| 2 000 - 4 999 | 100 | 97 | 95 | 268760 | 261077 | 255565 |
| 5 000 - 9 999 | 3 | 3 | 3 | 16879 | 16844 | 16749 |

¹ Вкл. махали, колиби, гари и други.

² Вкл. 162 за 2017 г., 164 за 2018 г. и 171 за 2019 г., които са без население.

¹ Incl. hamlets, stations, etc.

² Incl. 162 for 2017, 164 for 2018 and 171 for 2019 without population.

IV. Население и демографски процеси

8. Градове с население над 50 000 жители Population of cities with more than 50 000 inhabitants

(В края на годината)
(At the end of the year)

| Градове | 2018 | 2019 | Cities |
|--------------|---------|---------|--------------|
| София | 1241675 | 1242568 | Sofia |
| Пловдив | 346893 | 347851 | Plovdiv |
| Варна | 336505 | 336216 | Varna |
| Бургас | 202434 | 201779 | Burgas |
| Русе | 142902 | 141231 | Ruse |
| Стара Загора | 135715 | 134726 | Stara Zagora |
| Плевен | 96610 | 95086 | Pleven |
| Сливен | 86275 | 84985 | Sliven |
| Добрич | 83584 | 82240 | Dobrich |
| Шумен | 75500 | 75442 | Shumen |

| Градове | 2018 | 2019 | Cities |
|----------------|-------|-------|----------------|
| Перник | 73111 | 72241 | Pernik |
| Хасково | 70406 | 69219 | Haskovo |
| Велико Търново | 68859 | 68828 | Veliko Tarnovo |
| Благоевград | 69178 | 68679 | Blagoevgrad |
| Пазарджик | 68194 | 67650 | Pazardzhik |
| Ямбол | 68074 | 67222 | Yambol |
| Враца | 52617 | 51674 | Vratsa |
| Габрово | 52169 | 51217 | Gabrovo |

9. Население и гъстота на населението Population and population density

| Години Year | Средногодишно население Average annual population | | | Население към края на годината Population at the end of the year | | | Гъстота на населението на 1 км ² към края на годината Population density per sq. km at the end of the year |
|-------------------|--|--------------|----------------|---|--------------|----------------|--|
| | общо Total | мъже Male | жени Female | общо Total | мъже Male | жени Female | |
| | Общо Total | | | | | | |
| 1910 ¹ | 4306300 | 2191200 | 2115100 | 4337513 | 2206685 | 2130828 | 45.0 |
| 1920 ¹ | 4825400 | 2416500 | 2408900 | 4846971 | 2420784 | 2426187 | 47.0 |
| 1930 | 5733400 | 2875000 | 2858400 | 5770600 | 2894300 | 2876300 | 55.9 |
| 1940 | 6343700 | 3180400 | 3163300 | 6368400 | 3192200 | 3176200 | 61.7 |
| 1950 | 7250500 | 3624200 | 3626300 | 7273100 | 3634700 | 3638400 | 65.7 |
| 1960 | 7867400 | 3927600 | 3939800 | 7905500 | 3946900 | 3958600 | 71.4 |
| 1970 | 8489600 | 4244000 | 4245600 | 8514900 | 4256600 | 4258300 | 76.8 |
| 1980 | 8861500 | 4415400 | 4446100 | 8876600 | 4421700 | 4454900 | 80.0 |
| 1990 ² | 8718300 | 4296900 | 4421400 | 8669200 | 4270000 | 4399200 | 78.1 |
| 1991 ² | 8632300 | 4249700 | 4382600 | 8595400 | 4229400 | 4366000 | 77.4 |
| 1992 | 8540100 | 4199300 | 4340800 | 8484800 | 4169100 | 4315700 | 76.4 |
| 1993 | 8472300 | 4160400 | 4311900 | 8459700 | 4151600 | 4308100 | 76.2 |
| 1994 | 8443600 | 4140800 | 4302800 | 8427400 | 4130000 | 4297400 | 75.9 |
| 1995 | 8406100 | 4116700 | 4289400 | 8384700 | 4103400 | 4281300 | 75.8 |
| 1996 | 8362800 | 4090400 | 4272400 | 8340900 | 4077500 | 4263400 | 75.4 |
| 1997 | 8312100 | 4061200 | 4250900 | 8283200 | 4045000 | 4238200 | 74.7 |
| 1998 | 8256800 | 4029500 | 4227300 | 8230400 | 4014100 | 4216300 | 74.2 |
| 1999 | 8210600 | 4002600 | 4208000 | 8190900 | 3991200 | 4199700 | 73.8 |
| 2000 | 8170200 | 3979300 | 4190900 | 8149500 | 3967400 | 4182100 | 73.4 |
| 2001 | 7913300 | 3853700 | 4059600 | 7891100 | 3841200 | 4049900 | 71.1 |
| 2002 | 7868900 | 3828900 | 4040000 | 7845800 | 3816100 | 4029700 | 70.7 |
| 2003 | 7823500 | 3803500 | 4020000 | 7801200 | 3790800 | 4010400 | 70.3 |
| 2004 | 7781100 | 3779200 | 4001900 | 7761000 | 3767600 | 3993400 | 69.9 |
| 2005 | 7739900 | 3755500 | 3984400 | 7718700 | 3743300 | 3975400 | 69.5 |
| 2006 | 7699000 | 3732100 | 3966900 | 7679300 | 3720900 | 3958400 | 69.3 |
| 2007 | 7659800 | 3710300 | 3949500 | 7640200 | 3699600 | 3940600 | 68.9 |
| 2008 | 7623400 | 3690500 | 3932900 | 7606600 | 3681300 | 3925300 | 68.6 |
| 2009 | 7585100 | 3670300 | 3914800 | 7563700 | 3659300 | 3904400 | 68,2 |
| 2010 | 7534300 | 3644600 | 3889700 | 7504900 | 3629800 | 3875100 | 66.5 |
| 2011 | 7348300 | 3577800 | 3770500 | 7327200 | 3566800 | 3760400 | 66.1 |
| 2012 | 7305900 | 3555900 | 3750000 | 7284600 | 3545100 | 3739500 | 65.7 |
| 2013 | 7265100 | 3535000 | 3730100 | 7245700 | 3525000 | 3720700 | 65.3 |
| 2014 | 7223900 | 3513500 | 3710400 | 7202200 | 3502000 | 3700200 | 64.9 |
| 2015 | 7178000 | 3489600 | 3688400 | 7153800 | 3477200 | 3676600 | 64.8 |
| 2016 | 7127800 | 3463600 | 3664200 | 7101900 | 3450000 | 3651900 | 64.3 |
| 2017 | 7075900 | 3436200 | 3639700 | 7050000 | 3422400 | 3627600 | 63.9 |
| 2018 | 7025000 | 3409100 | 3615900 | 7000000 | 3395700 | 3627600 | 63.4 |
| 2019 | 6975800 | 3382700 | 3593100 | 6951500 | 3395700 | 3581800 | 63.0 |

9. Население и гъстота на населението

Population and population density

(Продължение и край)
(Continued and end)

| Години Year | Средногодишно население Average annual population | | | Население към края на годината Population at the end of the year | | | Гъстота на населението на 1 км ² към края на годината Population density per sq. km at the end of the year |
|--------------------------------|--|--------------|----------------|---|--------------|----------------|--|
| | общо Total | мъже Male | жени Female | общо Total | мъже Male | жени Female | |
| В градовете Urban residence | | | | | | | |
| 1940 | 1449800 | 743900 | 705900 | 1463900 | 751800 | 712100 | . |
| 1950 | 1967200 | 996400 | 970800 | 2000500 | 1011300 | 989200 | . |
| 1960 | 2919700 | 1461300 | 1458400 | 3005000 | 1505100 | 1499900 | . |
| 1970 | 4442000 | 2243500 | 2198500 | 4509800 | 2280400 | 2229400 | . |
| 1980 | 5506700 | 2744500 | 2762200 | 5546000 | 2764300 | 2781700 | . |
| 1990 ² | 5844600 | 2873800 | 2970800 | 5817900 | 2858300 | 2959600 | . |
| 1991 ² | 5794300 | 2844200 | 2950100 | 5770800 | 2830300 | 2940500 | . |
| 1992 | 5737800 | 2811300 | 2926500 | 5704800 | 2792300 | 2912500 | . |
| 1993 | 5712700 | 2794200 | 2918500 | 5720500 | 2796100 | 2924400 | . |
| 1994 | 5718200 | 2792800 | 2925400 | 5715900 | 2789500 | 2926400 | . |
| 1995 | 5702200 | 2780300 | 2921900 | 5688400 | 2771000 | 2917400 | . |
| 1996 | 5661500 | 2756200 | 2905300 | 5634600 | 2741500 | 2893100 | . |
| 1997 | 5623900 | 2734400 | 2889500 | 5608600 | 2725200 | 2883400 | . |
| 1998 | 5603500 | 2720400 | 2883100 | 5596800 | 2714900 | 2881900 | . |
| 1999 | 5587200 | 2708100 | 2879100 | 5577600 | 2701300 | 2876300 | . |
| 2000 | 5577200 | 2700100 | 2877100 | 5576900 | 2699000 | 2877900 | . |
| 2001 | 5477600 | 2652400 | 2825200 | 5473000 | 2648700 | 2824300 | . |
| 2002 | 5467800 | 2644300 | 2823500 | 5461300 | 2639700 | 2821600 | . |
| 2003 | 5459300 | 2636900 | 2822400 | 5441700 | 2626300 | 2815400 | . |
| 2004 | 5440500 | 2624000 | 2816500 | 5431800 | 2618100 | 2813700 | . |
| 2005 | 5424700 | 2613400 | 2811300 | 5416500 | 2608100 | 2808400 | . |
| 2006 | 5428400 | 2613000 | 2815400 | 5425300 | 2610600 | 2814700 | . |
| 2007 | 5414300 | 2604200 | 2810100 | 5403200 | 2597700 | 2805500 | . |
| 2008 | 5405100 | 2597900 | 2807200 | 5407100 | 2598100 | 2809000 | . |
| 2009 | 5408300 | 2598400 | 2809900 | 5401200 | 2594600 | 2806600 | . |
| 2010 | 5388200 | 2587900 | 2800300 | 5375100 | 2581100 | 2794000 | . |
| 2011 | 5336400 | 2579200 | 2757200 | 5324900 | 2573000 | 2751900 | . |
| 2012 | 5316400 | 2568500 | 2747900 | 5307900 | 2564100 | 2743800 | . |
| 2013 | 5299800 | 2559700 | 2740100 | 5291700 | 2555400 | 2736300 | . |
| 2014 | 5279500 | 2548400 | 2731100 | 5267500 | 2541500 | 2726000 | . |
| 2015 | 5247300 | 2530400 | 2716900 | 5227200 | 2519400 | 2707800 | . |
| 2016 | 5215800 | 2513000 | 2702800 | 5204400 | 2506600 | 2697800 | . |
| 2017 | 5193000 | 2500300 | 2692700 | 5181800 | 2494100 | 2687700 | . |
| 2018 | 5194000 | 2487600 | 2682800 | 5159100 | 2481100 | 2678000 | . |
| 2019 | 5142300 | 2471500 | 2670800 | 5125400 | 2461800 | 2663600 | . |
| В селата Rural residence | | | | | | | |
| 1940 | 4893900 | 2436500 | 2457400 | 4904500 | 2440400 | 2464100 | . |
| 1950 | 5283300 | 2627800 | 2655500 | 5272600 | 2623400 | 2649200 | . |
| 1960 | 4947700 | 2466300 | 2481400 | 4900500 | 2441800 | 2458700 | . |
| 1970 | 4047600 | 2000500 | 2047100 | 4005100 | 1976200 | 2028900 | . |
| 1980 | 3354800 | 1670900 | 1683900 | 3330600 | 1657400 | 1673200 | . |
| 1990 ² | 2873700 | 1423100 | 1450600 | 2851300 | 1411700 | 1439600 | . |
| 1991 ² | 2838000 | 1405500 | 1432500 | 2824600 | 1399100 | 1425500 | . |
| 1992 | 2802300 | 1388000 | 1414300 | 2780000 | 1376800 | 1403200 | . |
| 1993 | 2759600 | 1366200 | 1393400 | 2739200 | 1355500 | 1383700 | . |
| 1994 | 2725400 | 1348000 | 1377400 | 2711500 | 1340500 | 1371000 | . |
| 1995 | 2703900 | 1336400 | 1367500 | 2696300 | 1332400 | 1363900 | . |
| 1996 | 2701300 | 1334200 | 1367100 | 2706300 | 1336000 | 1370300 | . |
| 1997 | 2688200 | 1326800 | 1361400 | 2674600 | 1319800 | 1354800 | . |
| 1998 | 2653300 | 1309100 | 1344200 | 2633600 | 1299200 | 1334400 | . |
| 1999 | 2623400 | 1294500 | 1328900 | 2613300 | 1289900 | 1323400 | . |
| 2000 | 2593000 | 1279200 | 1313800 | 2572600 | 1268400 | 1304200 | . |
| 2001 | 2435700 | 1201300 | 1234400 | 2418100 | 1192500 | 1225600 | . |
| 2002 | 2401100 | 1184600 | 1216500 | 2384500 | 1176400 | 1208100 | . |
| 2003 | 2364200 | 1166600 | 1197600 | 2359500 | 1164500 | 1195000 | . |
| 2004 | 2340600 | 1155200 | 1185400 | 2329200 | 1149500 | 1179700 | . |
| 2005 | 2315200 | 1142100 | 1173100 | 2302200 | 1135200 | 1167000 | . |
| 2006 | 2270600 | 1119100 | 1151500 | 2254000 | 1110300 | 1143700 | . |
| 2007 | 2245500 | 1106100 | 1139400 | 2237000 | 1101900 | 1135100 | . |
| 2008 | 2218300 | 1092600 | 1125700 | 2199500 | 1083200 | 1116300 | . |
| 2009 | 2176800 | 1071900 | 1104900 | 2162500 | 1064700 | 1097800 | . |
| 2010 | 2146100 | 1056700 | 1089400 | 2129800 | 1048700 | 1081100 | . |
| 2011 | 2011900 | 998600 | 1013300 | 2002300 | 993800 | 1008500 | . |
| 2012 | 1989500 | 987400 | 1002100 | 1976700 | 981000 | 995700 | . |
| 2013 | 1965300 | 975300 | 990000 | 1954000 | 969600 | 984400 | . |
| 2014 | 1944400 | 965100 | 979300 | 1934700 | 960500 | 974200 | . |
| 2015 | 1930700 | 959200 | 971500 | 1926600 | 957800 | 968800 | . |
| 2016 | 1912000 | 950600 | 961400 | 1897500 | 943400 | 954100 | . |
| 2017 | 1882900 | 935900 | 947000 | 1868200 | 928300 | 939900 | . |
| 2018 | 1854600 | 921500 | 933100 | 1840900 | 914600 | 926300 | . |
| 2019 | 1833500 | 911200 | 922300 | 1826100 | 907900 | 918200 | . |

¹ Данните за броя на населението са към края на годината и са резултат от редовните преброявания.

² Данните са преизчислени в съответствие с данните от преброяването на населението към 4.12.1992 година.

¹ Data on population number are referred to the end of year and are based on regular censuses.

² Data are recalculated in accordance with the census data as of 4.12.1992.

IV. Население и демографски процеси

10. Население към 31.12.2019 г. по възраст и пол Population by age and sex as of 31.12.2019

| Възраст (в навършени години) Age (years) | Общо Total | | | В градовете Urban residence | | | В селата Rural residence | | |
|--|----------------|----------------|----------------|--------------------------------|----------------|----------------|-----------------------------|---------------|----------------|
| | общо Total | мъже Male | жени Female | общо Total | мъже Male | жени Female | общо Total | мъже Male | жени Female |
| Общо/Total | 6951482 | 3369646 | 3581836 | 5125407 | 2461774 | 2663633 | 1826075 | 907872 | 918203 |
| 0 | 61361 | 31423 | 29938 | 45924 | 23533 | 22391 | 15437 | 7890 | 7547 |
| 1 - 4 | 259146 | 133316 | 125830 | 196871 | 101208 | 95663 | 62275 | 32108 | 30167 |
| 5 - 9 | 339533 | 174560 | 164973 | 259419 | 133318 | 126101 | 80114 | 41242 | 38872 |
| 10 - 14 | 342218 | 175851 | 166367 | 255071 | 130922 | 124149 | 87147 | 44929 | 42218 |
| 15 - 19 | 312977 | 161171 | 151806 | 228508 | 117524 | 110984 | 84469 | 43647 | 40822 |
| 20 - 24 | 301636 | 155212 | 146424 | 227594 | 116167 | 111427 | 74042 | 39045 | 34997 |
| 25 - 29 | 390614 | 200705 | 189909 | 297794 | 150632 | 147162 | 92820 | 50073 | 42747 |
| 30 - 34 | 476452 | 244745 | 231707 | 372983 | 188439 | 184544 | 103469 | 56306 | 47163 |
| 35 - 39 | 479936 | 248896 | 231040 | 372915 | 190249 | 182666 | 107021 | 58647 | 48374 |
| 40 - 44 | 532837 | 274231 | 258606 | 414606 | 210183 | 204423 | 118231 | 64048 | 54183 |
| 45 - 49 | 522513 | 267728 | 254785 | 398322 | 200720 | 197602 | 124191 | 67008 | 57183 |
| 50 - 54 | 479580 | 241947 | 237633 | 354504 | 175273 | 179231 | 125076 | 66674 | 58402 |
| 55 - 59 | 473775 | 233065 | 240710 | 344586 | 165090 | 179496 | 129189 | 67975 | 61214 |
| 60 - 64 | 474816 | 222922 | 251894 | 342956 | 156986 | 185970 | 131860 | 65936 | 65924 |
| 65 - 69 | 463819 | 205259 | 258560 | 328695 | 142663 | 186032 | 135124 | 62596 | 72528 |
| 70 - 74 | 418088 | 172572 | 245516 | 284179 | 115790 | 168389 | 133909 | 56782 | 77127 |
| 75 - 79 | 283876 | 109274 | 174602 | 182596 | 69800 | 112796 | 101280 | 39474 | 61806 |
| 80 - 84 | 192555 | 68355 | 124200 | 123003 | 42603 | 80400 | 69552 | 25752 | 43800 |
| 85 - 89 | 109148 | 36923 | 72225 | 70178 | 22928 | 47250 | 38970 | 13995 | 24975 |
| 90 - 94 | 31396 | 9973 | 21423 | 21232 | 6721 | 14511 | 10164 | 3252 | 6912 |
| 95 - 99 | 4927 | 1426 | 3501 | 3272 | 954 | 2318 | 1655 | 472 | 1183 |
| 100 и повече/and over | 279 | 92 | 187 | 199 | 71 | 128 | 80 | 21 | 59 |

11. Население под, във и над трудоспособна възраст към 31.12. Population by working-age status as of 31.12.

| | 2015 | 2016 | 2017 | 2018 | 2019 | |
|---|---------|---------|---------|---------|---------|---|
| Население под трудоспособна възраст - бр. | 1063930 | 1062705 | 1065993 | 1067112 | 1066554 | Population under working-age - in numbers |
| Мъже | 547269 | 546706 | 548236 | 548650 | 548178 | Male |
| Жени | 516661 | 515999 | 517757 | 518462 | 518376 | Female |
| Население в трудоспособна възраст - бр. | 4349105 | 4304436 | 4248503 | 4200909 | 4156198 | Population at working-age - in numbers |
| Мъже | 2284461 | 2262326 | 2233566 | 2206463 | 2179809 | Male |
| Жени | 2064644 | 2042110 | 2014937 | 1994446 | 1976389 | Female |
| Население над трудоспособна възраст - бр. | 1740749 | 1734718 | 1735538 | 1732018 | 1728730 | Population over working-age - in numbers |
| Мъже | 645447 | 640946 | 640607 | 640588 | 641659 | Male |
| Жени | 1095302 | 1093772 | 1094931 | 1091430 | 1087071 | Female |
| Темп на демографско остаряване на населението - % | 101.1 | 100.4 | 100.8 | 100.5 | 100.5 | Rate of demographic ageing - % |

12. Сключени бракове, живородени, умрели и естествен прираст на населението
Marriages, live births, deaths and natural increase of the population

| Години Year | Средно- годишно население Average annual population | Скю- чени бракове Marriages | Живородени Live births | | | Умрели Deaths | | | Естествен прираст Natural increase | | |
|----------------|--|--------------------------------------|---------------------------|-----------------|-------------------|------------------|--------------|----------------|---------------------------------------|--------------|----------------|
| | | | общо Total | момчета Boys | момичета Girls | общо Total | мъже Male | жени Female | общо Total | мъже Male | жени Female |
| 1910 | 4306300 | 38917 | 179563 | 92995 | 86568 | 99939 | 50438 | 49501 | 79624 | 42557 | 37067 |
| 1920 | 4825400 | 68238 | 192665 | 99576 | 93089 | 103511 | 52766 | 50745 | 89154 | 46810 | 42344 |
| 1925 | 5313700 | 52629 | 196213 | 101311 | 95001 | 102212 | 52559 | 49653 | 94100 | 48752 | 45348 |
| 1930 | 5733400 | 54483 | 179973 | 93163 | 86810 | 92771 | 47463 | 45308 | 87202 | 45700 | 41502 |
| 1931 | 5808200 | 55667 | 171180 | 88365 | 82815 | 98469 | 50385 | 48084 | 72711 | 37980 | 34731 |
| 1932 | 5884100 | 56515 | 185578 | 95653 | 89925 | 96180 | 49754 | 46426 | 89398 | 45899 | 43499 |
| 1933 | 5960900 | 55982 | 174108 | 89602 | 84506 | 92698 | 47744 | 44954 | 81410 | 41858 | 39552 |
| 1934 | 6038800 | 56421 | 181795 | 93670 | 88125 | 85046 | 44403 | 40643 | 96749 | 49267 | 47482 |
| 1935 | 6101700 | 48141 | 160951 | 83053 | 77898 | 89086 | 46126 | 42960 | 71865 | 36927 | 43938 |
| 1936 | 6149300 | 48950 | 159146 | 82006 | 77140 | 87723 | 45468 | 42255 | 71423 | 36538 | 34885 |
| 1937 | 6197400 | 51141 | 150771 | 78008 | 72763 | 84674 | 44323 | 40351 | 66097 | 33685 | 32412 |
| 1938 | 6245800 | 53275 | 142415 | 73576 | 68839 | 85373 | 44506 | 40867 | 57042 | 29070 | 27972 |
| 1939 | 6294600 | 57107 | 134833 | 69482 | 65351 | 84150 | 43792 | 40358 | 50683 | 25690 | 24993 |
| 1940 | 6343700 | 56990 | 140564 | 72424 | 68140 | 85046 | 44927 | 40119 | 55518 | 27497 | 28021 |
| 1941 | 6715100 | 61256 | 147293 | 75896 | 71397 | 85011 | 45040 | 39971 | 62282 | 30856 | 31426 |
| 1942 | 6771100 | 71301 | 153272 | 79309 | 73963 | 88082 | 47090 | 40992 | 65190 | 32219 | 32971 |
| 1943 | 6827600 | 68687 | 148849 | 76585 | 72255 | 88386 | 47751 | 40635 | 60454 | 28834 | 31620 |
| 1944 | 6884600 | 63050 | 151013 | 78157 | 72856 | 94082 | 53788 | 40294 | 56931 | 24369 | 32562 |
| 1945 | 6942200 | 82826 | 166960 | 85758 | 81202 | 103591 | 58259 | 45332 | 63369 | 27499 | 35870 |
| 1946 | 7000200 | 76932 | 179226 | 92495 | 86731 | 95799 | 51112 | 44687 | 83427 | 41383 | 42044 |
| 1947 | 7063700 | 77645 | 170162 | 87772 | 82390 | 94549 | 50306 | 44243 | 75613 | 37466 | 38147 |
| 1948 | 7130100 | 79263 | 175771 | 90649 | 85122 | 89927 | 47582 | 42345 | 85844 | 43067 | 42777 |
| 1949 | 7195100 | 78337 | 177734 | 91899 | 85835 | 84675 | 44991 | 39684 | 93059 | 46908 | 46151 |
| 1950 | 7250500 | 77817 | 182571 | 94385 | 88186 | 74134 | 39690 | 34444 | 108437 | 54695 | 53742 |
| 1951 | 7258200 | 64243 | 152803 | 78717 | 74086 | 77364 | 40901 | 36463 | 75439 | 37816 | 37623 |
| 1952 | 7274900 | 69799 | 154014 | 79526 | 74488 | 84254 | 44013 | 40241 | 69760 | 35513 | 34247 |
| 1953 | 7346100 | 68319 | 153220 | 79226 | 73994 | 68055 | 36205 | 31850 | 85165 | 43021 | 42144 |
| 1954 | 7423300 | 63811 | 149902 | 77406 | 72496 | 68384 | 36211 | 32173 | 81518 | 41195 | 40323 |
| 1955 | 7499400 | 63451 | 150978 | 77500 | 73478 | 67960 | 35752 | 32208 | 83018 | 41748 | 41270 |
| 1956 | 7575800 | 67308 | 147910 | 76242 | 71668 | 71153 | 37343 | 33810 | 76757 | 38899 | 37858 |
| 1957 | 7651300 | 66544 | 141035 | 72254 | 68781 | 65807 | 34544 | 31263 | 85228 | 37710 | 37518 |
| 1958 | 7727600 | 70586 | 138294 | 71068 | 67226 | 60734 | 31856 | 28878 | 77560 | 39212 | 38348 |
| 1959 | 7797800 | 67291 | 136892 | 70439 | 66453 | 73850 | 38408 | 35442 | 63042 | 32031 | 31011 |
| 1960 | 7867400 | 68952 | 140082 | 72215 | 67867 | 63665 | 33439 | 30226 | 76417 | 38776 | 37641 |
| 1961 | 7943100 | 66770 | 137861 | 71244 | 66617 | 62562 | 32939 | 29623 | 75299 | 38305 | 36994 |
| 1962 | 8012900 | 64646 | 134148 | 68834 | 65314 | 69640 | 36314 | 33326 | 64508 | 32520 | 31988 |
| 1963 | 8078100 | 66443 | 132143 | 68044 | 64099 | 66057 | 34265 | 31792 | 66086 | 33779 | 32307 |
| 1964 | 8144300 | 66342 | 130958 | 67447 | 63511 | 64479 | 33823 | 30656 | 66479 | 33624 | 32855 |
| 1965 | 8204100 | 65893 | 125791 | 64806 | 60985 | 66970 | 35145 | 31825 | 58821 | 29661 | 29160 |
| 1966 | 8258100 | 67358 | 123039 | 63464 | 59575 | 68366 | 35938 | 32428 | 54673 | 27526 | 27147 |
| 1967 | 8310200 | 72466 | 124582 | 64162 | 60420 | 74696 | 39560 | 35136 | 49886 | 24602 | 25284 |
| 1968 | 8369600 | 74279 | 141460 | 72620 | 68840 | 72176 | 38203 | 33973 | 69284 | 34417 | 34867 |
| 1969 | 8434200 | 73660 | 143060 | 73466 | 69594 | 80183 | 42780 | 37403 | 62877 | 30686 | 32191 |
| 1970 | 8489600 | 73126 | 138745 | 71824 | 66921 | 77095 | 41050 | 36045 | 61650 | 30774 | 30876 |
| 1971 | 8536400 | 69693 | 135422 | 69779 | 65643 | 82805 | 44522 | 38283 | 52617 | 25257 | 27360 |
| 1972 | 8576200 | 70357 | 131316 | 67776 | 63540 | 84174 | 44935 | 39239 | 47142 | 22841 | 24301 |

12. Сключени бракове, живородени, умрели и естествен прираст на населението Marriages, live births, deaths and natural increase of the population

(Продължение и край)
(Continued and end)

| Година Year | Средно- годишно население Average annual population | Скю- чени бракове Marriages | Живородени Live births | | | Умрели Deaths | | | Естествен прираст Natural increase | | |
|----------------|--|--------------------------------------|---------------------------|-----------------|-------------------|------------------|--------------|----------------|---------------------------------------|--------------|----------------|
| | | | общо Total | момчета Boys | момичета Girls | общо Total | мъже Male | жени Female | общо Total | мъже Male | жени Female |
| 1973 | 8621000 | 74272 | 139713 | 71657 | 68056 | 81470 | 43717 | 37753 | 58243 | 27940 | 30303 |
| 1974 | 8678700 | 73740 | 149196 | 76707 | 72489 | 85239 | 45668 | 39571 | 63957 | 31039 | 32918 |
| 1975 | 8720700 | 74949 | 144668 | 74352 | 70316 | 89974 | 48494 | 41480 | 54694 | 25858 | 28836 |
| 1976 | 8758600 | 73363 | 144929 | 74682 | 70247 | 88348 | 47739 | 40609 | 56581 | 26943 | 29638 |
| 1977 | 8804200 | 74893 | 141702 | 72833 | 68869 | 94362 | 51111 | 43251 | 47340 | 21722 | 25618 |
| 1978 | 8814000 | 71316 | 136442 | 70048 | 66394 | 92445 | 49766 | 42679 | 43997 | 20282 | 23715 |
| 1979 | 8825900 | 69693 | 135358 | 69908 | 65450 | 94403 | 51454 | 42949 | 40955 | 18454 | 22501 |
| 1980 | 8861500 | 69726 | 128190 | 66072 | 62118 | 97950 | 53504 | 44446 | 30240 | 12568 | 17672 |
| 1981 | 8891100 | 66539 | 124372 | 64154 | 60218 | 95441 | 52128 | 43313 | 28931 | 12026 | 16905 |
| 1982 | 8917500 | 67154 | 124166 | 63955 | 60211 | 100293 | 54777 | 45516 | 23873 | 9178 | 14695 |
| 1983 | 8939800 | 67032 | 122993 | 63042 | 59951 | 102182 | 56319 | 45863 | 20811 | 6723 | 14088 |
| 1984 | 8960700 | 65361 | 122303 | 63060 | 59243 | 101419 | 56135 | 45284 | 20884 | 6925 | 13959 |
| 1985 | 8960500 | 66682 | 118955 | 60939 | 58016 | 107485 | 59345 | 48140 | 11470 | 1594 | 9876 |
| 1986 | 8958200 | 64965 | 120078 | 61350 | 58728 | 104039 | 57521 | 46518 | 16039 | 3829 | 12210 |
| 1987 | 8971400 | 64429 | 116672 | 59747 | 56925 | 107213 | 59210 | 48003 | 9459 | 537 | 8922 |
| 1988 | 8981500 | 62617 | 117440 | 60501 | 56939 | 107385 | 59155 | 48230 | 10055 | 1346 | 8709 |
| 1989 | 8877000 | 63263 | 112289 | 57589 | 54700 | 106902 | 58925 | 47977 | 5387 | -1336 | 6723 |
| 1990 | 8718300 | 59874 | 105180 | 54028 | 51152 | 108608 | 59780 | 48828 | -3428 | -5752 | 2324 |
| 1991 | 8632300 | 48820 | 95910 | 49499 | 46411 | 110423 | 59966 | 50457 | -14513 | -10467 | -4046 |
| 1992 | 8540100 | 44806 | 89134 | 45959 | 43175 | 107998 | 59715 | 48283 | -18864 | -13756 | -5108 |
| 1993 | 8472300 | 40022 | 84400 | 43486 | 40914 | 109540 | 61003 | 48537 | -25140 | -17517 | -7623 |
| 1994 | 8443600 | 37910 | 79442 | 40538 | 38904 | 111787 | 62210 | 49577 | -32345 | -21672 | -10673 |
| 1995 | 8406100 | 36795 | 71967 | 36802 | 35165 | 114670 | 63400 | 51270 | -42703 | -26598 | -16105 |
| 1996 | 8362800 | 35723 | 72188 | 37236 | 34952 | 117056 | 63785 | 53271 | -44868 | -26549 | -18319 |
| 1997 | 8312100 | 34772 | 64125 | 33304 | 30821 | 121861 | 65840 | 56021 | -57736 | -32536 | -25200 |
| 1998 | 8256800 | 35582 | 65361 | 33646 | 31715 | 118190 | 64540 | 53650 | -52829 | -30894 | -21935 |
| 1999 | 8210600 | 35540 | 72291 | 37058 | 35233 | 111786 | 59968 | 51818 | -39495 | -22910 | -16585 |
| 2000 | 8170200 | 35164 | 73679 | 37782 | 35897 | 115087 | 61520 | 53567 | -41408 | -23738 | -17670 |
| 2001 | 7913300 | 31974 | 68180 | 35125 | 33055 | 112368 | 60145 | 52223 | -44188 | -25020 | -19168 |
| 2002 | 7868900 | 29218 | 66499 | 34497 | 32002 | 112617 | 59942 | 52675 | -46118 | -25445 | -20673 |
| 2003 | 7823500 | 30645 | 67359 | 34670 | 32689 | 111927 | 59992 | 51935 | -44568 | -25322 | -19246 |
| 2004 | 7781100 | 31038 | 69886 | 36026 | 33860 | 110110 | 59256 | 50854 | -40224 | -23230 | -16994 |
| 2005 | 7739900 | 33501 | 71075 | 36478 | 34597 | 113374 | 60761 | 52613 | -42299 | -24283 | -18016 |
| 2006 | 7699000 | 32773 | 73978 | 38108 | 35870 | 113438 | 60503 | 52935 | -39460 | -22395 | -17065 |
| 2007 | 7659800 | 29640 | 75349 | 38822 | 36527 | 113004 | 59823 | 53181 | -37655 | -21001 | -16654 |
| 2008 | 7623400 | 27722 | 77712 | 39986 | 37726 | 110523 | 58303 | 52220 | -32811 | -18317 | -14494 |
| 2009 | 7585100 | 25923 | 80956 | 41312 | 39644 | 108068 | 56849 | 51219 | -27112 | -15537 | -11575 |
| 2010 | 7534300 | 24286 | 75513 | 38836 | 36677 | 110165 | 57641 | 52524 | -34652 | -18805 | -15847 |
| 2011 | 7348300 | 21448 | 70846 | 36533 | 34313 | 108258 | 56634 | 51624 | -37412 | -20101 | -17311 |
| 2012 | 7305900 | 21167 | 69121 | 35662 | 33459 | 109281 | 56702 | 52579 | -40160 | -21040 | -19120 |
| 2013 | 7265100 | 21943 | 66578 | 34044 | 32534 | 104345 | 54827 | 49518 | -37767 | -20783 | -16984 |
| 2014 | 7223900 | 24596 | 67585 | 34735 | 32850 | 108952 | 56630 | 52322 | -41367 | -21895 | -19472 |
| 2015 | 7178000 | 27720 | 65950 | 34069 | 31881 | 110117 | 57040 | 53077 | -44167 | -22971 | -21196 |
| 2016 | 7127800 | 26803 | 64984 | 33375 | 31609 | 107580 | 56122 | 51458 | -42596 | -22747 | -19849 |
| 2017 | 7075900 | 28593 | 63955 | 32787 | 31168 | 109791 | 56781 | 53010 | -45836 | -23994 | -21842 |
| 2018 | 7025000 | 28961 | 62197 | 32144 | 30053 | 108526 | 56367 | 52159 | -46329 | -24223 | -22106 |
| 2019 | 6975800 | 29198 | 61538 | 31515 | 30023 | 108083 | 56118 | 51965 | -46545 | -24603 | -21942 |

13. Брачност, раждаемост, смъртност и естествен прираст на населението
Marriage, birth and death rates and natural increase of the population

| Години Year | Брачност Marriage rate | Раждаемост Birth rate | Смъртност Death rate | Естествен прираст Natural increase | Живородени момчета на 1 000 момичета | Умрели мъже на 1 000 жени |
|----------------|---|--------------------------|-------------------------|---------------------------------------|--------------------------------------|---------------------------|
| | на 1 000 души от населението Per 1 000 of the population | | | | Live-born boys per 1 000 girls | Dead men per 1 000 women |
| 1910 | 9.0 | 41.7 | 23.2 | 18.5 | 1074 | 1019 |
| 1920 | 14.1 | 39.9 | 21.4 | 18.5 | 1070 | 1040 |
| 1925 | 9.9 | 36.9 | 19.2 | 17.7 | 1066 | 1059 |
| 1930 | 9.5 | 31.4 | 16.2 | 15.2 | 1073 | 1048 |
| 1931 | 9.6 | 29.5 | 17.0 | 12.5 | 1067 | 1048 |
| 1932 | 9.6 | 31.5 | 16.3 | 15.2 | 1064 | 1072 |
| 1933 | 9.4 | 29.2 | 15.5 | 13.7 | 1060 | 1062 |
| 1934 | 9.3 | 30.1 | 14.1 | 16.0 | 1063 | 1093 |
| 1935 | 7.9 | 26.4 | 14.6 | 11.8 | 1066 | 1074 |
| 1936 | 8.0 | 25.9 | 14.3 | 11.6 | 1063 | 1076 |
| 1937 | 8.3 | 24.3 | 13.6 | 10.7 | 1072 | 1098 |
| 1938 | 8.5 | 22.8 | 13.7 | 9.1 | 1069 | 1089 |
| 1939 | 9.1 | 21.4 | 13.4 | 8.0 | 1063 | 1085 |
| 1940 | 9.0 | 22.2 | 13.4 | 8.8 | 1063 | 1120 |
| 1941 | 9.1 | 21.9 | 12.6 | 9.3 | 1063 | 1127 |
| 1942 | 10.5 | 22.6 | 13.0 | 9.6 | 1072 | 1149 |
| 1943 | 10.1 | 21.8 | 12.9 | 8.9 | 1060 | 1175 |
| 1944 | 9.2 | 21.9 | 13.6 | 8.3 | 1073 | 1335 |
| 1945 | 11.9 | 24.0 | 14.9 | 9.1 | 1056 | 1285 |
| 1946 | 11.0 | 25.6 | 13.7 | 11.9 | 1066 | 1144 |
| 1947 | 11.0 | 24.1 | 13.4 | 10.7 | 1065 | 1137 |
| 1948 | 11.1 | 24.6 | 12.6 | 12.0 | 1065 | 1124 |
| 1949 | 10.9 | 24.7 | 11.8 | 12.9 | 1071 | 1134 |
| 1950 | 10.7 | 25.2 | 10.2 | 15.0 | 1070 | 1152 |
| 1951 | 8.8 | 21.0 | 10.6 | 10.4 | 1063 | 1122 |
| 1952 | 9.6 | 21.2 | 11.6 | 9.6 | 1068 | 1094 |
| 1953 | 9.3 | 20.9 | 9.3 | 11.6 | 1071 | 1137 |
| 1954 | 8.6 | 20.2 | 9.2 | 11.0 | 1068 | 1126 |
| 1955 | 8.5 | 20.1 | 9.0 | 11.1 | 1055 | 1110 |
| 1956 | 8.9 | 19.5 | 9.4 | 10.1 | 1064 | 1104 |
| 1957 | 8.7 | 18.4 | 8.6 | 9.8 | 1050 | 1105 |
| 1958 | 9.1 | 17.9 | 7.9 | 10.0 | 1057 | 1103 |
| 1959 | 8.6 | 17.6 | 9.5 | 8.1 | 1060 | 1084 |
| 1960 | 8.8 | 17.8 | 8.1 | 9.7 | 1064 | 1106 |
| 1961 | 8.4 | 17.4 | 7.9 | 9.5 | 1069 | 1112 |
| 1962 | 8.1 | 16.7 | 8.7 | 8.0 | 1054 | 1090 |
| 1963 | 8.2 | 16.4 | 8.2 | 8.2 | 1062 | 1078 |
| 1964 | 8.1 | 16.1 | 7.9 | 8.2 | 1062 | 1103 |
| 1965 | 8.0 | 15.3 | 8.1 | 7.2 | 1063 | 1104 |
| 1966 | 8.2 | 14.9 | 8.3 | 6.6 | 1065 | 1108 |
| 1967 | 8.7 | 15.0 | 9.0 | 6.0 | 1062 | 1126 |
| 1968 | 8.9 | 16.9 | 8.6 | 8.3 | 1055 | 1125 |

13. Брачност, раждаемост, смъртност и естествен прираст на населението Marriage, birth and death rates and natural increase of the population

(Продължение и край)
(Continued and end)

| Години Year | Брачност Marriage rate | Раждаемост Birth rate | Смъртност Death rate | Естествен прираст Natural increase | Живородени момчета на 1 000 момичета Live-born boys per 1 000 girls | Умрели мъже на 1 000 жени Dead men per 1 000 women |
|----------------|---|--------------------------|-------------------------|---------------------------------------|--|---|
| | на 1 000 души от населението Per 1 000 of the population | | | | | |
| 1969 | 8.7 | 17.0 | 9.5 | 7.5 | 1056 | 1144 |
| 1970 | 8.6 | 16.3 | 9.1 | 7.2 | 1073 | 1139 |
| 1971 | 8.2 | 15.9 | 9.7 | 6.2 | 1063 | 1163 |
| 1972 | 8.2 | 15.3 | 9.8 | 5.5 | 1067 | 1145 |
| 1973 | 8.6 | 16.2 | 9.5 | 6.7 | 1053 | 1158 |
| 1974 | 8.5 | 17.2 | 9.8 | 7.4 | 1058 | 1154 |
| 1975 | 8.6 | 16.6 | 10.3 | 6.3 | 1057 | 1169 |
| 1976 | 8.4 | 16.5 | 10.1 | 6.4 | 1063 | 1176 |
| 1977 | 8.5 | 16.1 | 10.7 | 5.4 | 1058 | 1182 |
| 1978 | 8.1 | 15.5 | 10.5 | 5.0 | 1055 | 1166 |
| 1979 | 7.9 | 15.3 | 10.7 | 4.6 | 1068 | 1198 |
| 1980 | 7.9 | 14.5 | 11.1 | 3.4 | 1064 | 1204 |
| 1981 | 7.5 | 14.0 | 10.7 | 3.3 | 1065 | 1204 |
| 1982 | 7.5 | 13.9 | 11.2 | 2.7 | 1062 | 1203 |
| 1983 | 7.5 | 13.7 | 11.4 | 2.3 | 1052 | 1228 |
| 1984 | 7.3 | 13.6 | 11.3 | 2.3 | 1064 | 1240 |
| 1985 | 7.4 | 13.3 | 12.0 | 1.3 | 1050 | 1233 |
| 1986 | 7.3 | 13.4 | 11.6 | 1.8 | 1045 | 1237 |
| 1987 | 7.2 | 13.0 | 12.0 | 1.0 | 1050 | 1233 |
| 1988 | 7.0 | 13.1 | 12.0 | 1.1 | 1060 | 1230 |
| 1989 | 7.0 | 12.5 | 11.9 | 0.6 | 1050 | 1230 |
| 1990 | 6.9 | 12.1 | 12.5 | -0.4 | 1056 | 1224 |
| 1991 | 5.6 | 11.1 | 12.8 | -1.7 | 1067 | 1188 |
| 1992 | 5.2 | 10.4 | 12.6 | -2.2 | 1064 | 1237 |
| 1993 | 4.7 | 10.0 | 12.9 | -2.9 | 1063 | 1257 |
| 1994 | 4.5 | 9.4 | 13.2 | -3.8 | 1042 | 1255 |
| 1995 | 4.4 | 8.6 | 13.6 | -5.0 | 1047 | 1237 |
| 1996 | 4.3 | 8.6 | 14.0 | -5.4 | 1065 | 1197 |
| 1997 | 4.2 | 7.7 | 14.7 | -7.0 | 1081 | 1175 |
| 1998 | 4.3 | 7.9 | 14.3 | -6.4 | 1061 | 1203 |
| 1999 | 4.3 | 8.8 | 13.6 | -4.8 | 1052 | 1157 |
| 2000 | 4.3 | 9.0 | 14.1 | -5.1 | 1053 | 1148 |
| 2001 | 4.0 | 8.6 | 14.2 | -5.6 | 1063 | 1152 |
| 2002 | 3.7 | 8.5 | 14.3 | -5.8 | 1078 | 1138 |
| 2003 | 3.9 | 8.6 | 14.3 | -5.7 | 1061 | 1155 |
| 2004 | 4.0 | 9.0 | 14.2 | -5.2 | 1064 | 1165 |
| 2005 | 4.3 | 9.2 | 14.6 | -5.4 | 1054 | 1155 |
| 2006 | 4.3 | 9.6 | 14.7 | -5.1 | 1062 | 1143 |
| 2007 | 3.9 | 9.8 | 14.8 | -5.0 | 1063 | 1125 |
| 2008 | 3.6 | 10.2 | 14.5 | -4.3 | 1060 | 1116 |
| 2009 | 3.4 | 10.7 | 14.2 | -3.5 | 1042 | 1110 |
| 2010 | 3.2 | 10.0 | 14.6 | -4.6 | 1059 | 1097 |
| 2011 | 2.9 | 9.6 | 14.7 | -5.1 | 1065 | 1097 |
| 2012 | 2.9 | 9.5 | 15.0 | -5.5 | 1066 | 1078 |
| 2013 | 3.0 | 9.2 | 14.4 | -5.2 | 1046 | 1107 |
| 2014 | 3.4 | 9.4 | 15.1 | -5.7 | 1057 | 1082 |
| 2015 | 3.9 | 9.2 | 15.3 | -6.2 | 1069 | 1075 |
| 2016 | 3.8 | 9.1 | 15.1 | -6.0 | 1056 | 1091 |
| 2017 | 4.0 | 9.0 | 15.5 | -6.5 | 1052 | 1071 |
| 2018 | 4.1 | 8.9 | 15.4 | -6.5 | 1070 | 1081 |
| 2019 | 4.2 | 8.8 | 15.5 | -6.7 | 1050 | 1080 |

14. Сключени бракове, живородени, умрели и естествен прираст на населението в градовете и селата
Marriages, live births, deaths and natural increase of the population by place of residence

| Години Year | Средно- годишно население | Сключени бракове | Живоро- дени | Умрели | Естествен прираст | Брачност | Раждаемост | Смърт- ност | Естест- вен при- раст |
|--------------------------------|---------------------------------|---------------------|--------------------|--------|----------------------|---|---------------|----------------|-----------------------------|
| | Average annual population | Marriages | Live births | Deaths | Natural increase | Marriage rate | Birth rate | Death rate | Natural increase |
| | | | брой In numbers | | | на 1 000 души от населението Per 1 000 of the population | | | |
| В градовете Urban residence | | | | | | | | | |
| 1923 | 1030100 | 10439 | 30023 | 20056 | 9967 | 10.1 | 29.2 | 19.5 | 9.7 |
| 1924 | 1056600 | 10948 | 32148 | 19791 | 12357 | 10.4 | 30.4 | 18.7 | 11.7 |
| 1925 | 1085900 | 10158 | 31246 | 19822 | 11424 | 9.4 | 28.8 | 18.3 | 10.5 |
| 1930 | 1215100 | 10635 | 28912 | 17232 | 11680 | 8.8 | 23.8 | 14.2 | 9.6 |
| 1931 | 1233800 | 10347 | 27542 | 18416 | 9126 | 8.4 | 22.3 | 14.9 | 7.4 |
| 1932 | 1252900 | 10814 | 28377 | 18422 | 9955 | 8.6 | 22.6 | 14.7 | 7.9 |
| 1933 | 1272200 | 10761 | 27573 | 17190 | 10383 | 8.5 | 21.7 | 13.5 | 8.2 |
| 1934 | 1291900 | 10907 | 27482 | 16691 | 10791 | 8.4 | 21.3 | 12.9 | 8.4 |
| 1935 | 1315400 | 10605 | 25442 | 16960 | 8482 | 8.1 | 19.3 | 12.9 | 6.4 |
| 1936 | 1341200 | 10663 | 24987 | 16621 | 8366 | 8.0 | 18.6 | 12.4 | 6.2 |
| 1937 | 1367600 | 11063 | 24172 | 16908 | 7264 | 8.1 | 17.7 | 12.4 | 5.3 |
| 1938 | 1394500 | 11729 | 23565 | 17050 | 6515 | 8.4 | 16.9 | 12.2 | 4.7 |
| 1939 | 1421900 | 12592 | 23987 | 17280 | 6707 | 8.9 | 16.9 | 12.2 | 4.7 |
| 1940 | 1449800 | 13464 | 24308 | 18346 | 5962 | 9.3 | 16.8 | 12.7 | 4.1 |
| 1941 | 1540200 | 14532 | 26550 | 18635 | 7915 | 9.4 | 17.2 | 12.1 | 5.1 |
| 1942 | 1569900 | 17047 | 30742 | 20483 | 10259 | 10.9 | 19.6 | 13.1 | 6.5 |
| 1943 | 1618700 | 16264 | 31010 | 20202 | 10808 | 10.0 | 19.2 | 12.5 | 6.7 |
| 1944 | 1649800 | 15151 | 31281 | 23679 | 7602 | 9.2 | 19.0 | 14.4 | 4.6 |
| 1945 | 1686500 | 22420 | 36435 | 25948 | 10487 | 13.3 | 21.6 | 15.4 | 6.2 |
| 1946 | 1718900 | 22907 | 42344 | 22586 | 19758 | 13.3 | 24.6 | 13.1 | 11.5 |
| 1947 | 1803700 | 23941 | 41793 | 21940 | 19853 | 13.3 | 23.2 | 12.2 | 11.0 |
| 1948 | 1867100 | 26501 | 43188 | 21540 | 21648 | 14.2 | 23.1 | 11.5 | 11.6 |
| 1949 | 1912900 | 27025 | 45770 | 20422 | 25348 | 14.1 | 23.9 | 10.7 | 13.2 |
| 1950 | 1969900 | 28504 | 48965 | 18540 | 30425 | 14.5 | 24.9 | 9.4 | 15.5 |
| 1951 | 2032000 | 24066 | 45733 | 19672 | 26061 | 11.8 | 22.5 | 9.7 | 12.8 |
| 1952 | 2095800 | 25291 | 43972 | 21444 | 22528 | 12.1 | 21.0 | 10.2 | 10.8 |
| 1953 | 2186400 | 24302 | 45515 | 18030 | 27485 | 11.1 | 20.8 | 8.2 | 12.6 |
| 1954 | 2284100 | 20064 | 43356 | 18016 | 25340 | 8.8 | 19.0 | 7.9 | 11.1 |
| 1955 | 2374000 | 20426 | 44356 | 17127 | 27229 | 8.6 | 18.7 | 7.2 | 11.5 |
| 1956 | 2499100 | 22069 | 43849 | 18305 | 25544 | 8.8 | 17.5 | 7.3 | 10.2 |
| 1957 | 2598600 | 22966 | 44179 | 18352 | 25827 | 8.8 | 17.0 | 7.1 | 9.9 |
| 1958 | 2686700 | 23800 | 44158 | 17283 | 26875 | 8.9 | 16.4 | 6.4 | 10.0 |
| 1959 | 2783200 | 23070 | 44505 | 20327 | 24178 | 8.3 | 16.0 | 7.3 | 8.7 |
| 1960 | 2919700 | 24830 | 47041 | 19055 | 27986 | 8.5 | 16.1 | 6.5 | 9.6 |
| 1961 | 3051300 | 24996 | 48306 | 19076 | 29230 | 8.2 | 15.8 | 6.2 | 9.6 |
| 1962 | 3149100 | 24633 | 48167 | 20731 | 27436 | 7.8 | 15.3 | 6.6 | 8.7 |
| 1963 | 3253700 | 25322 | 50340 | 20240 | 30100 | 7.8 | 15.5 | 6.2 | 9.3 |
| 1964 | 3505100 | 28189 | 54767 | 22380 | 32387 | 8.0 | 15.6 | 6.4 | 9.2 |
| 1965 | 3766000 | 29693 | 55294 | 23516 | 31778 | 7.9 | 14.7 | 6.2 | 8.5 |
| 1966 | 3881600 | 38795 | 60014 | 25351 | 34663 | 10.0 | 15.5 | 6.5 | 9.0 |
| 1967 | 3989100 | 42262 | 63286 | 27728 | 35558 | 10.6 | 15.9 | 7.0 | 8.9 |
| 1968 | 4101900 | 43464 | 73791 | 28028 | 45763 | 10.6 | 18.0 | 6.8 | 11.2 |
| 1969 | 4267400 | 45237 | 79653 | 31503 | 48150 | 10.6 | 18.7 | 7.4 | 11.3 |
| 1970 | 4442100 | 46088 | 79809 | 30957 | 48852 | 10.4 | 18.0 | 7.0 | 11.0 |
| 1971 | 4594200 | 44788 | 80008 | 33696 | 46312 | 9.7 | 17.4 | 7.3 | 10.1 |

14. Сключени бракове, живородени, умрели и естествен прираст на населението в градовете и селата Marriages, live births, deaths and natural increase of the population by place of residence

(Продължение)
(Continued)

| Година Year | Средно- годишно население Average annual population | Сключени бракове Marriages | Живоро- дени Live births | Умрели Deaths | Естествен прираст Natural increase | Брачност Marriage rate | Раждаемост Birth rate | Смърт- ност Death rate | Естест- вен при- раст Natural increase |
|----------------|--|----------------------------------|--------------------------------|------------------|---|------------------------------|-----------------------------|---------------------------------|--|
| | | | | | | | | | |
| 1972 | 4731800 | 46814 | 80372 | 34963 | 45409 | 9.9 | 17.0 | 7.4 | 9.6 |
| 1973 | 4851200 | 49585 | 89144 | 34487 | 54657 | 10.2 | 18.4 | 7.1 | 11.3 |
| 1974 | 5041100 | 50273 | 99696 | 37665 | 62031 | 10.0 | 19.8 | 7.5 | 12.3 |
| 1975 | 5119400 | 51761 | 97769 | 39619 | 58150 | 10.1 | 19.1 | 7.7 | 11.4 |
| 1976 | 5123200 | 51172 | 98836 | 39267 | 59569 | 10.0 | 19.3 | 7.7 | 11.6 |
| 1977 | 5231300 | 51888 | 96725 | 42280 | 54445 | 9.9 | 18.5 | 8.1 | 10.4 |
| 1978 | 5334000 | 49796 | 92779 | 42159 | 50620 | 9.3 | 17.4 | 7.9 | 9.5 |
| 1979 | 5426100 | 49732 | 91435 | 43322 | 48113 | 9.2 | 16.9 | 8.0 | 8.9 |
| 1980 | 5506700 | 49434 | 86664 | 45153 | 41511 | 9.0 | 15.7 | 8.2 | 7.5 |
| 1981 | 5602300 | 45128 | 82324 | 44019 | 38305 | 8.1 | 14.7 | 7.9 | 6.8 |
| 1982 | 5697300 | 45006 | 81854 | 46496 | 35358 | 7.9 | 14.4 | 8.2 | 6.2 |
| 1983 | 5779200 | 44926 | 82250 | 47979 | 34271 | 7.8 | 14.2 | 8.3 | 5.9 |
| 1984 | 5879100 | 44230 | 82485 | 47982 | 34503 | 7.5 | 14.0 | 8.2 | 5.8 |
| 1985 | 5871600 | 45009 | 81072 | 50872 | 30200 | 7.7 | 13.8 | 8.7 | 5.1 |
| 1986 | 5845300 | 43746 | 83476 | 50048 | 33428 | 7.5 | 14.3 | 8.6 | 5.7 |
| 1987 | 5921300 | 44121 | 81101 | 52062 | 29039 | 7.5 | 13.7 | 8.8 | 4.9 |
| 1988 | 5990900 | 43309 | 81627 | 52655 | 28972 | 7.2 | 13.6 | 8.8 | 4.8 |
| 1989 | 5946900 | 43369 | 78724 | 53390 | 25334 | 7.3 | 13.2 | 9.0 | 4.2 |
| 1990 | 5844600 | 42979 | 73940 | 55225 | 18715 | 7.3 | 12.6 | 9.4 | 3.2 |
| 1991 | 5794300 | 35006 | 65549 | 57123 | 8426 | 6.0 | 11.3 | 9.8 | 1.5 |
| 1992 | 5737800 | 32448 | 60715 | 55931 | 4784 | 5.7 | 10.6 | 9.7 | 0.9 |
| 1993 | 5712700 | 29587 | 58059 | 57189 | 870 | 5.2 | 10.2 | 10.0 | 0.2 |
| 1994 | 5718200 | 28485 | 55398 | 59444 | -4046 | 5.0 | 9.7 | 10.4 | -0.7 |
| 1995 | 5702200 | 27933 | 50405 | 60767 | -10362 | 4.9 | 8.8 | 10.7 | -1.9 |
| 1996 | 5661500 | 27382 | 50868 | 62525 | -11657 | 4.8 | 9.0 | 11.0 | -2.0 |
| 1997 | 5623900 | 27029 | 45746 | 66206 | -20460 | 4.8 | 8.1 | 11.8 | -3.7 |
| 1998 | 5603500 | 27599 | 47671 | 64444 | -16773 | 4.9 | 8.5 | 11.5 | -3.0 |
| 1999 | 5587200 | 28044 | 51896 | 62226 | -10330 | 5.0 | 9.3 | 11.1 | -1.8 |
| 2000 | 5577200 | 26576 | 52789 | 64184 | -11395 | 4.8 | 9.5 | 11.5 | -2.0 |
| 2001 | 5477600 | 24466 | 48567 | 62778 | -14211 | 4.5 | 8.9 | 11.5 | -2.6 |
| 2002 | 5467800 | 23085 | 47779 | 63765 | -15986 | 4.2 | 8.7 | 11.7 | -3.0 |
| 2003 | 5459300 | 24543 | 48597 | 64495 | -15898 | 4.5 | 8.9 | 11.8 | -2.9 |
| 2004 | 5440500 | 24857 | 50390 | 64638 | -14248 | 4.6 | 9.3 | 11.9 | -2.6 |
| 2005 | 5424700 | 26658 | 52280 | 65309 | -13029 | 4.9 | 9.6 | 12.0 | -2.4 |
| 2006 | 5428400 | 26159 | 55043 | 66352 | -11309 | 4.8 | 10.1 | 12.2 | -2.1 |
| 2007 | 5414300 | 23456 | 56257 | 66486 | -10229 | 4.3 | 10.4 | 12.3 | -1.9 |
| 2008 | 5405100 | 21844 | 58367 | 65168 | -6801 | 4.0 | 10.8 | 12.1 | -1.3 |
| 2009 | 5408300 | 20592 | 60664 | 64335 | -3671 | 3.8 | 11.2 | 11.9 | -0.7 |
| 2010 | 5388200 | 19262 | 57077 | 65759 | -8682 | 3.6 | 10.6 | 12.2 | -1.6 |
| 2011 | 5336400 | 16704 | 53396 | 65182 | -11786 | 3.1 | 10.0 | 12.2 | -2.2 |
| 2012 | 5316400 | 16357 | 51658 | 66333 | -14675 | 3.1 | 9.7 | 12.5 | -2.8 |
| 2013 | 5299800 | 17047 | 49526 | 64089 | -14563 | 3.2 | 9.3 | 12.1 | -2.8 |
| 2014 | 5279500 | 18756 | 50704 | 67008 | -16304 | 3.6 | 9.6 | 12.7 | -3.1 |
| 2015 | 5247300 | 20795 | 49486 | 67749 | -18263 | 4.0 | 9.4 | 12.9 | -3.5 |
| 2016 | 5215800 | 19977 | 48733 | 67192 | -18459 | 3.8 | 9.3 | 12.9 | -3.6 |
| 2017 | 5193000 | 21536 | 48005 | 68418 | -20413 | 4.1 | 9.2 | 13.2 | -4.0 |
| 2018 | 5170400 | 21463 | 46877 | 68011 | -21134 | 4.2 | 9.1 | 13.2 | -4.1 |
| 2019 | 5142300 | 21460 | 45991 | 68551 | -22560 | 4.2 | 8.9 | 13.3 | -4.4 |

14. Сключени бракове, живородени, умрели и естествен прираст на населението в градовете и селата
Marriages, live births, deaths and natural increase of the population by place of residence

(Продължение)
(Continued)

| Години Year | Средно- годишно население Average annual population | Сключени бракове Marriages | Живоро- дени Live births | Умрели Deaths | Естествен прираст Natural increase | Брачност Marriage rate | Раждаемост Birth rate | Смърт- ност Death rate | Естест- вен при- раст Natural increase |
|-----------------------------|--|----------------------------------|--------------------------------|------------------|---|---|-----------------------------|---------------------------------|--|
| | брой In numbers | | | | | на 1 000 души от населението Per 1 000 of the population | | | |
| В селата Rural residence | | | | | | | | | |
| 1923 | 4071000 | 42861 | 162358 | 88194 | 74164 | 10.5 | 39.9 | 21.7 | 18.2 |
| 1924 | 4149700 | 44477 | 174969 | 88027 | 86942 | 10.7 | 42.2 | 21.2 | 21.0 |
| 1925 | 4227800 | 42471 | 165066 | 82390 | 82676 | 10.0 | 39.0 | 19.5 | 19.5 |
| 1930 | 4518300 | 43848 | 151061 | 75539 | 75522 | 9.7 | 33.4 | 16.7 | 16.7 |
| 1931 | 4574400 | 45320 | 143638 | 80053 | 63585 | 9.9 | 31.4 | 17.5 | 13.9 |
| 1932 | 4631200 | 45701 | 157201 | 77758 | 79443 | 9.9 | 33.9 | 16.8 | 17.1 |
| 1933 | 4688700 | 45221 | 146535 | 75508 | 71027 | 9.6 | 31.2 | 16.1 | 15.1 |
| 1934 | 4746900 | 45514 | 154313 | 68355 | 85958 | 9.6 | 32.5 | 14.4 | 18.1 |
| 1935 | 4786300 | 37536 | 135509 | 72126 | 63383 | 7.8 | 28.3 | 15.1 | 13.2 |
| 1936 | 4808100 | 38287 | 134159 | 71102 | 63057 | 8.0 | 27.9 | 14.8 | 13.1 |
| 1937 | 4829800 | 40078 | 126599 | 67766 | 58833 | 8.3 | 26.2 | 14.0 | 12.2 |
| 1938 | 4851300 | 41546 | 118850 | 68323 | 50527 | 8.6 | 24.5 | 14.1 | 10.4 |
| 1939 | 4872700 | 44515 | 110846 | 66870 | 43976 | 9.1 | 22.7 | 13.7 | 9.0 |
| 1940 | 4893900 | 43526 | 116256 | 66700 | 49556 | 8.9 | 23.7 | 13.6 | 10.1 |
| 1941 | 5174900 | 46724 | 120743 | 66376 | 54367 | 9.0 | 23.3 | 12.8 | 10.5 |
| 1942 | 5201200 | 54254 | 122530 | 67599 | 54931 | 10.4 | 23.6 | 13.0 | 10.6 |
| 1943 | 5208900 | 52423 | 117830 | 68184 | 49646 | 10.1 | 22.6 | 13.1 | 9.5 |
| 1944 | 5234800 | 47899 | 119732 | 70403 | 49329 | 9.2 | 22.9 | 13.5 | 9.4 |
| 1945 | 5255700 | 60406 | 130525 | 77643 | 52882 | 11.5 | 24.8 | 14.8 | 10.0 |
| 1946 | 5281300 | 54025 | 136882 | 73213 | 63669 | 10.2 | 25.9 | 13.9 | 12.0 |
| 1947 | 5260000 | 53704 | 128369 | 72609 | 55760 | 10.2 | 24.4 | 13.8 | 10.6 |
| 1948 | 5263000 | 52762 | 132583 | 68387 | 64196 | 10.0 | 25.2 | 13.0 | 12.2 |
| 1949 | 5282200 | 51312 | 131964 | 64253 | 67711 | 9.7 | 25.0 | 12.2 | 12.8 |
| 1950 | 5280600 | 49313 | 133606 | 55594 | 78012 | 9.3 | 25.3 | 10.5 | 14.8 |
| 1951 | 5226200 | 40177 | 107070 | 57692 | 49378 | 7.7 | 20.5 | 11.0 | 9.5 |
| 1952 | 5179100 | 44508 | 110042 | 62810 | 47232 | 8.6 | 21.2 | 12.1 | 9.1 |
| 1953 | 5159700 | 44017 | 107705 | 50025 | 57680 | 8.5 | 20.9 | 9.7 | 11.2 |
| 1954 | 5139200 | 43747 | 106546 | 50368 | 56178 | 8.5 | 20.7 | 9.8 | 10.9 |
| 1955 | 5125400 | 43025 | 106622 | 50833 | 55789 | 8.4 | 20.8 | 9.9 | 10.9 |
| 1956 | 5076700 | 45239 | 104061 | 52848 | 51213 | 8.9 | 20.5 | 10.4 | 10.1 |
| 1957 | 5052700 | 43578 | 96856 | 47455 | 49401 | 8.6 | 19.2 | 9.4 | 9.8 |
| 1958 | 5040900 | 46786 | 94136 | 43451 | 50685 | 9.3 | 18.7 | 8.6 | 10.1 |
| 1959 | 5014600 | 44221 | 92387 | 53523 | 38864 | 8.8 | 18.4 | 10.7 | 7.7 |
| 1960 | 4947700 | 44122 | 93041 | 44610 | 48431 | 8.9 | 18.8 | 9.0 | 9.8 |
| 1961 | 4891800 | 41774 | 89555 | 43486 | 46069 | 8.5 | 18.3 | 8.9 | 9.4 |
| 1962 | 4863800 | 40013 | 85981 | 48909 | 37072 | 8.2 | 17.7 | 10.1 | 7.6 |
| 1963 | 4824400 | 41121 | 81803 | 45817 | 35986 | 8.5 | 17.0 | 9.5 | 7.5 |
| 1964 | 4639200 | 38153 | 76191 | 42099 | 34092 | 8.2 | 16.4 | 9.1 | 7.3 |
| 1965 | 4438100 | 36200 | 70497 | 43454 | 27043 | 8.2 | 15.9 | 9.8 | 6.1 |
| 1966 | 4376500 | 28563 | 63025 | 43015 | 20010 | 6.5 | 14.4 | 9.8 | 4.6 |
| 1967 | 4321100 | 30204 | 61296 | 46968 | 14328 | 7.0 | 14.2 | 10.9 | 3.3 |
| 1968 | 4267700 | 30815 | 67669 | 44148 | 23521 | 7.2 | 15.9 | 10.4 | 5.5 |
| 1969 | 4166800 | 28423 | 63407 | 48680 | 14727 | 6.8 | 15.2 | 11.7 | 3.5 |
| 1970 | 4047500 | 27038 | 58936 | 46138 | 12798 | 6.7 | 14.6 | 11.4 | 3.2 |

14. Сключени бракове, живородени, умрели и естествен прираст на населението в градовете и селата Marriages, live births, deaths and natural increase of the population by place of residence

(Продължение и край)
(Continued and end)

| Година Year | Средно-годишно население Average annual population | Сключени бракове Marriages | Живородени Live births | Умрели Deaths | Естествен прираст Natural increase | Брачност Marriage rate | Раждаемост Birth rate | Смъртност Death rate | Естествен прираст Natural increase |
|----------------|---|-------------------------------|---------------------------|------------------|---------------------------------------|---|--------------------------|-------------------------|---------------------------------------|
| | брой In numbers | | | | | на 1 000 души от населението Per 1 000 of the population | | | |
| 1971 | 3942200 | 24905 | 55414 | 49109 | 6305 | 6.3 | 14.1 | 12.5 | 1.6 |
| 1972 | 3844400 | 23543 | 50944 | 49211 | 1733 | 6.1 | 13.3 | 12.8 | 0.5 |
| 1973 | 3769800 | 24687 | 50569 | 46983 | 3586 | 6.5 | 13.4 | 12.5 | 0.9 |
| 1974 | 3637600 | 23467 | 49500 | 47574 | 1926 | 6.5 | 13.6 | 13.1 | 0.5 |
| 1975 | 3601300 | 23188 | 46899 | 50355 | -3456 | 6.4 | 13.0 | 14.0 | -1.0 |
| 1976 | 3635400 | 22191 | 46093 | 49081 | -2988 | 6.1 | 12.7 | 13.5 | -0.8 |
| 1977 | 3572900 | 23005 | 44977 | 52082 | -7105 | 6.4 | 12.6 | 14.6 | -2.0 |
| 1978 | 3480000 | 21520 | 43663 | 50286 | -6623 | 6.2 | 12.5 | 14.4 | -1.9 |
| 1979 | 3399800 | 19961 | 43923 | 51081 | -7158 | 5.9 | 12.9 | 15.0 | -2.1 |
| 1980 | 3354800 | 20292 | 41526 | 52797 | -11271 | 6.0 | 12.4 | 15.7 | -3.3 |
| 1981 | 3288800 | 21411 | 42048 | 51422 | -9374 | 6.5 | 12.8 | 15.6 | -2.8 |
| 1982 | 3220200 | 22148 | 42312 | 53797 | -11485 | 6.9 | 13.1 | 16.7 | -3.6 |
| 1983 | 3160600 | 22106 | 40743 | 54203 | -13460 | 7.0 | 12.9 | 17.1 | -4.2 |
| 1984 | 3081600 | 21131 | 39818 | 53437 | -13619 | 6.9 | 12.9 | 17.3 | -4.4 |
| 1985 | 3088900 | 21673 | 37883 | 56613 | -18730 | 7.0 | 12.3 | 18.3 | -6.0 |
| 1986 | 3112900 | 21219 | 36602 | 53991 | -17389 | 6.8 | 11.8 | 17.3 | -5.5 |
| 1987 | 3050100 | 20308 | 35571 | 55151 | -19580 | 6.7 | 11.7 | 18.1 | -6.4 |
| 1988 | 2990600 | 19308 | 35813 | 54730 | -18917 | 6.5 | 12.0 | 18.3 | -6.3 |
| 1989 | 2930100 | 19894 | 33565 | 53512 | -19947 | 6.8 | 11.5 | 18.3 | -6.8 |
| 1990 | 2873700 | 16895 | 31240 | 53383 | -22143 | 5.9 | 10.9 | 18.6 | -7.7 |
| 1991 | 2838000 | 13814 | 30361 | 53300 | -22939 | 4.8 | 10.7 | 18.7 | -8.0 |
| 1992 | 2802300 | 12358 | 28419 | 52067 | -23648 | 4.4 | 10.1 | 18.6 | -8.5 |
| 1993 | 2759600 | 10435 | 26341 | 52351 | -26010 | 3.8 | 9.5 | 19.0 | -9.5 |
| 1994 | 2725400 | 9425 | 24044 | 52343 | -28299 | 3.5 | 8.8 | 19.2 | -10.4 |
| 1995 | 2703900 | 8862 | 21562 | 53903 | -32341 | 3.3 | 8.0 | 19.9 | -11.9 |
| 1996 | 2701300 | 8341 | 21320 | 54531 | -33211 | 3.1 | 7.9 | 20.2 | -12.3 |
| 1997 | 2688200 | 7743 | 18379 | 55655 | -37276 | 2.9 | 6.8 | 20.7 | -13.9 |
| 1998 | 2653300 | 7983 | 17690 | 53746 | -36056 | 3.0 | 6.7 | 20.3 | -13.6 |
| 1999 | 2623400 | 7496 | 20395 | 49560 | -29165 | 2.9 | 7.8 | 18.9 | -11.1 |
| 2000 | 2593000 | 8588 | 20890 | 50903 | -30013 | 3.3 | 8.1 | 19.6 | -11.5 |
| 2001 | 2435700 | 7508 | 19613 | 49590 | -29977 | 3.1 | 8.1 | 20.4 | -12.3 |
| 2002 | 2401100 | 6133 | 18720 | 48852 | -30132 | 2.6 | 7.8 | 20.3 | -12.5 |
| 2003 | 2364200 | 6102 | 18762 | 47432 | -28670 | 2.6 | 7.9 | 20.1 | -12.2 |
| 2004 | 2340600 | 6181 | 19496 | 45472 | -25976 | 2.6 | 8.3 | 19.4 | -11.1 |
| 2005 | 2315200 | 6843 | 18795 | 48065 | -29270 | 3.0 | 8.1 | 20.8 | -12.7 |
| 2006 | 2270600 | 6614 | 18935 | 47086 | -28151 | 2.9 | 8.3 | 20.7 | -12.4 |
| 2007 | 2245500 | 6184 | 19092 | 46518 | -27426 | 2.8 | 8.5 | 20.7 | -12.2 |
| 2008 | 2218300 | 5878 | 19345 | 45355 | -26010 | 2.6 | 8.7 | 20.4 | -11.7 |
| 2009 | 2176800 | 5331 | 20292 | 43733 | -23441 | 2.4 | 9.3 | 20.1 | -10.8 |
| 2010 | 2146100 | 5024 | 18436 | 44406 | -25970 | 2.3 | 8.6 | 20.7 | -12.1 |
| 2011 | 2011900 | 4744 | 17450 | 43076 | -25626 | 2.4 | 8.7 | 21.4 | -12.7 |
| 2012 | 1989500 | 4810 | 17463 | 42948 | -25485 | 2.4 | 8.8 | 21.6 | -12.8 |
| 2013 | 1965300 | 4896 | 17052 | 40256 | -23204 | 2.5 | 8.7 | 20.5 | -11.8 |
| 2014 | 1944400 | 5840 | 16881 | 41944 | -25063 | 3.0 | 8.7 | 21.6 | -12.9 |
| 2015 | 1930700 | 6925 | 16464 | 42368 | -25904 | 3.6 | 8.5 | 22.0 | -13.4 |
| 2016 | 1912000 | 6826 | 16251 | 40388 | -24137 | 3.6 | 8.5 | 21.1 | -12.6 |
| 2017 | 1882900 | 7057 | 15950 | 41373 | -25423 | 3.7 | 8.5 | 22.0 | -13.5 |
| 2018 | 1854600 | 7498 | 15320 | 40515 | -25195 | 4.0 | 8.3 | 21.8 | -13.5 |
| 2019 | 1833500 | 7738 | 15547 | 39532 | -23985 | 4.2 | 8.5 | 21.6 | -13.1 |

15. Сключени бракове по възраст на встъпилите в брак
Marriages by age of bride and bridegroom

| Възраст на мъжете (в навършени години) Bridegroom's age | Години Year | Общо Total | Възраст на жените (в навършени години) Bride's age | | | | | |
|---|----------------|---------------|---|-------------|-------------|-------------|-------------|----------------------|
| | | | под/Under 20 | 20 - 24 | 25 - 29 | 30 - 39 | 40 - 49 | 50 и повече/and over |
| | | | | | | | | |
| Общо/Total | 2015 | 27720 | 1710 | 6648 | 9543 | 7004 | 1910 | 905 |
| | 2016 | 26803 | 1732 | 6160 | 8967 | 6960 | 2123 | 861 |
| | 2017 | 28593 | 1854 | 6046 | 9261 | 7759 | 2641 | 1032 |
| | 2018 | 28961 | 2122 | 5647 | 9036 | 8074 | 2915 | 1167 |
| | 2019 | 29198 | 2067 | 5432 | 8567 | 8505 | 3282 | 1345 |
| Под/Under 20 | 2015 | 291 | 209 | 75 | 4 | 3 | - | - |
| | 2016 | 302 | 227 | 71 | 2 | 2 | - | - |
| | 2017 | 367 | 285 | 74 | 4 | 2 | 2 | - |
| | 2018 | 450 | 372 | 62 | 9 | 7 | - | - |
| | 2019 | 496 | 386 | 97 | 10 | 2 | - | 1 |
| 20 - 24 | 2015 | 3556 | 1010 | 1977 | 488 | 70 | 10 | 1 |
| | 2016 | 3352 | 991 | 1820 | 458 | 78 | 4 | 1 |
| | 2017 | 3289 | 1003 | 1746 | 437 | 95 | 8 | - |
| | 2018 | 3358 | 1155 | 1600 | 484 | 109 | 8 | 2 |
| | 2019 | 3234 | 1155 | 1530 | 430 | 102 | 15 | 2 |
| 25 - 29 | 2015 | 8898 | 392 | 3293 | 4459 | 720 | 31 | 3 |
| | 2016 | 8334 | 405 | 3027 | 4187 | 679 | 32 | 4 |
| | 2017 | 8448 | 438 | 2917 | 4271 | 777 | 43 | 2 |
| | 2018 | 8230 | 485 | 2786 | 4120 | 788 | 48 | 3 |
| | 2019 | 7817 | 413 | 2629 | 3915 | 809 | 47 | 4 |
| 30 - 39 | 2015 | 10499 | 94 | 1238 | 4281 | 4556 | 320 | 10 |
| | 2016 | 10105 | 100 | 1189 | 4024 | 4443 | 344 | 5 |
| | 2017 | 10966 | 119 | 1239 | 4251 | 4957 | 376 | 24 |
| | 2018 | 10974 | 105 | 1117 | 4127 | 5159 | 448 | 18 |
| | 2019 | 11124 | 105 | 1118 | 3920 | 5451 | 504 | 26 |
| 40 - 49 | 2015 | 2934 | 2 | 63 | 277 | 1480 | 1039 | 73 |
| | 2016 | 3223 | 7 | 49 | 274 | 1576 | 1219 | 98 |
| | 2017 | 3748 | 7 | 63 | 272 | 1735 | 1551 | 120 |
| | 2018 | 3991 | 3 | 74 | 272 | 1813 | 1688 | 141 |
| | 2019 | 4290 | 7 | 50 | 258 | 1898 | 1923 | 154 |
| 50 - 59 | 2015 | 899 | 2 | 2 | 28 | 149 | 407 | 311 |
| | 2016 | 922 | 2 | 4 | 20 | 151 | 440 | 305 |
| | 2017 | 1152 | 2 | 6 | 22 | 174 | 556 | 392 |
| | 2018 | 1219 | 2 | 6 | 22 | 175 | 590 | 424 |
| | 2019 | 1447 | 1 | 7 | 32 | 219 | 664 | 524 |
| 60 и повече/and over | 2015 | 643 | 1 | - | 6 | 26 | 103 | 507 |
| | 2016 | 565 | - | - | 2 | 31 | 84 | 448 |
| | 2017 | 623 | - | 1 | 4 | 19 | 105 | 494 |
| | 2018 | 739 | - | 2 | 2 | 23 | 133 | 579 |
| | 2019 | 790 | - | 1 | 2 | 24 | 129 | 634 |

16. Сключени бракове по семейно положение на встъпилите в брак Marriages by marital status of partners

| Мъже | Година Year | Жени/Female | | | | | | | | | | Male |
|-------------|----------------|--------------------|------------------------------------|--------------------|----------------------------|----------------------------|--------------------------------|------------------------------------|--------------------|----------------------------|----------------------------|--------------|
| | | общо Total | неомъ- жени Never married | вдовици Widowed | разве- дени Divorced | непока- зано Unknown | общо Total | неомъ- жени Never married | вдовици Widowed | разве- дени Divorced | непока- зано Unknown | |
| | | брой In numbers | | | | | структура - % Structure - % | | | | | |
| Общо | 2015 | 27720 | 24522 | 188 | 2915 | 95 | 100.0 | 88.5 | 0.7 | 10.5 | 0.3 | Total |
| | 2016 | 26803 | 23730 | 194 | 2778 | 101 | 100.0 | 88.5 | 0.7 | 10.4 | 0.4 | |
| | 2017 | 28593 | 24893 | 242 | 3308 | 150 | 100.0 | 87.1 | 0.8 | 11.6 | 0.5 | |
| | 2018 | 28961 | 25172 | 224 | 3396 | 169 | 100.0 | 86.9 | 0.8 | 11.7 | 0.6 | |
| | 2019 | 29198 | 25209 | 255 | 3572 | 162 | 100.0 | 86.3 | 0.9 | 12.2 | 0.6 | |
| Неженени | 2015 | 24264 | 22836 | 67 | 1285 | 76 | 87.5 | 82.4 | 0.2 | 4.6 | 0.3 | Never- |
| | 2016 | 23369 | 21997 | 69 | 1226 | 77 | 87.2 | 82.1 | 0.3 | 4.6 | 0.3 | married |
| | 2017 | 24622 | 22934 | 85 | 1487 | 116 | 86.1 | 80.2 | 0.3 | 5.2 | 0.4 | |
| | 2018 | 24963 | 23150 | 78 | 1601 | 134 | 86.2 | 79.9 | 0.3 | 5.5 | 0.5 | |
| | 2019 | 25039 | 23138 | 101 | 1670 | 130 | 85.8 | 79.2 | 0.3 | 5.7 | 0.4 | |
| Вдовици | 2015 | 210 | 67 | 26 | 116 | 1 | 0.8 | 0.2 | 0.1 | 0.4 | 0.0 | Widowed |
| | 2016 | 160 | 55 | 13 | 91 | 1 | 0.6 | 0.2 | 0.1 | 0.3 | 0.0 | |
| | 2017 | 192 | 59 | 33 | 98 | 2 | 0.7 | 0.2 | 0.1 | 0.3 | 0.0 | |
| | 2018 | 194 | 66 | 27 | 99 | 2 | 0.7 | 0.2 | 0.1 | 0.3 | 0.0 | |
| | 2019 | 184 | 52 | 27 | 105 | - | 0.6 | 0.2 | 0.1 | 0.4 | 0.0 | |
| Разведени | 2015 | 2897 | 1368 | 88 | 1426 | 15 | 10.5 | 4.9 | 0.3 | 5.1 | 0.1 | Divorced |
| | 2016 | 2857 | 1342 | 98 | 1395 | 22 | 10.7 | 5.0 | 0.4 | 5.2 | 0.1 | |
| | 2017 | 3286 | 1525 | 104 | 1630 | 27 | 11.5 | 5.3 | 0.4 | 5.7 | 0.1 | |
| | 2018 | 3231 | 1486 | 106 | 1612 | 27 | 11.2 | 5.1 | 0.4 | 5.6 | 0.1 | |
| | 2019 | 3493 | 1637 | 117 | 1709 | 30 | 12.0 | 5.6 | 0.4 | 5.9 | 0.1 | |
| Непоказано | 2015 | 349 | 251 | 7 | 88 | 3 | 1.3 | 0.9 | 0.0 | 0.3 | 0.0 | Unknown |
| | 2016 | 417 | 336 | 14 | 66 | 1 | 1.6 | 1.3 | 0.1 | 0.2 | 0.0 | |
| | 2017 | 493 | 375 | 20 | 93 | 5 | 1.7 | 1.3 | 0.1 | 0.3 | 0.0 | |
| | 2018 | 573 | 470 | 13 | 84 | 6 | 2.0 | 1.6 | 0.0 | 0.3 | 0.0 | |
| | 2019 | 482 | 382 | 10 | 88 | 2 | 1.7 | 1.3 | 0.0 | 0.3 | 0.0 | |

17. Раждания
Births

| | Година Year | Общо Total | | | Живородени Live births | | | Мъртвородени Still-births | | | |
|--------------------|----------------|---------------|-----------------|-------------------|---------------------------|-----------------|-------------------|------------------------------|-----------------|-------------------|----------------------------|
| | | общо Total | момчета Boys | момичета Girls | всичко Total | момчета Boys | момичета Girls | всичко Total | момчета Boys | момичета Girls | |
| Общо | 2015 | 66370 | 34307 | 32063 | 65950 | 34069 | 31881 | 420 | 238 | 182 | Total |
| | 2016 | 65446 | 33612 | 31834 | 64984 | 33375 | 31609 | 462 | 237 | 225 | |
| | 2017 | 64359 | 33005 | 31354 | 63955 | 32787 | 31168 | 404 | 218 | 186 | |
| | 2018 | 62576 | 32346 | 30230 | 62197 | 32144 | 30053 | 379 | 202 | 177 | |
| | 2019 | 61882 | 31673 | 30209 | 61538 | 31515 | 30023 | 344 | 158 | 186 | |
| Брачни | 2015 | 27423 | 14217 | 13206 | 27301 | 14146 | 13155 | 122 | 71 | 51 | Legitimate births |
| | 2016 | 27006 | 13934 | 13072 | 26893 | 13873 | 13020 | 113 | 61 | 52 | |
| | 2017 | 26424 | 13456 | 12968 | 26297 | 13389 | 12908 | 127 | 67 | 60 | |
| | 2018 | 25920 | 13415 | 12505 | 25830 | 13371 | 12459 | 90 | 44 | 46 | |
| | 2019 | 25683 | 13179 | 12504 | 25591 | 13141 | 12450 | 92 | 38 | 54 | |
| Извънбрачни | 2015 | 38947 | 20090 | 18857 | 38649 | 19923 | 18726 | 298 | 167 | 131 | Illegitimate births |
| | 2016 | 38440 | 19678 | 18762 | 38091 | 19502 | 18589 | 349 | 176 | 173 | |
| | 2017 | 37935 | 19549 | 18386 | 37658 | 19398 | 18260 | 277 | 151 | 126 | |
| | 2018 | 36656 | 18931 | 17725 | 36367 | 18773 | 17594 | 289 | 158 | 131 | |
| | 2019 | 36199 | 18494 | 17705 | 35947 | 18374 | 17573 | 252 | 120 | 132 | |
| В градовете | 2015 | 49770 | 25712 | 24058 | 49486 | 25548 | 23938 | 284 | 164 | 120 | Urban residence |
| | 2016 | 49066 | 25121 | 23945 | 48733 | 24950 | 23783 | 333 | 171 | 162 | |
| | 2017 | 48295 | 24849 | 23446 | 48005 | 24686 | 23319 | 290 | 163 | 127 | |
| | 2018 | 47154 | 24375 | 22779 | 46877 | 24225 | 22652 | 277 | 150 | 127 | |
| | 2019 | 46234 | 23694 | 22540 | 45991 | 23585 | 22406 | 243 | 109 | 134 | |
| Брачни | 2015 | 21799 | 11298 | 10501 | 21708 | 11243 | 10465 | 91 | 55 | 36 | Legitimate births |
| | 2016 | 21448 | 11032 | 10416 | 21354 | 10982 | 10372 | 94 | 50 | 44 | |
| | 2017 | 20916 | 10691 | 10225 | 20819 | 10638 | 10181 | 97 | 53 | 44 | |
| | 2018 | 20525 | 10594 | 9931 | 20454 | 10559 | 9895 | 71 | 35 | 36 | |
| | 2019 | 20138 | 10336 | 9802 | 20069 | 10307 | 9762 | 69 | 29 | 40 | |
| Извънбрачни | 2015 | 27971 | 14414 | 13557 | 27778 | 14305 | 13473 | 193 | 109 | 84 | Illegitimate births |
| | 2016 | 27618 | 14089 | 13529 | 27379 | 13968 | 13411 | 239 | 121 | 118 | |
| | 2017 | 27379 | 14158 | 13221 | 27186 | 14048 | 13138 | 193 | 110 | 83 | |
| | 2018 | 26629 | 13781 | 12848 | 26423 | 13666 | 12757 | 206 | 115 | 91 | |
| | 2019 | 26096 | 13358 | 12738 | 25922 | 13278 | 12644 | 174 | 80 | 94 | |
| В селата | 2015 | 16600 | 8595 | 8005 | 16464 | 8521 | 7943 | 136 | 74 | 62 | Rural residence |
| | 2016 | 16380 | 8491 | 7889 | 16251 | 8425 | 7826 | 129 | 66 | 63 | |
| | 2017 | 16064 | 8156 | 7908 | 15950 | 8101 | 7849 | 114 | 55 | 59 | |
| | 2018 | 15422 | 7971 | 7451 | 15320 | 7919 | 7401 | 102 | 52 | 50 | |
| | 2019 | 15648 | 7979 | 7669 | 15547 | 7930 | 7617 | 101 | 49 | 52 | |
| Брачни | 2015 | 5624 | 2919 | 2705 | 5593 | 2903 | 2690 | 31 | 16 | 15 | Legitimate births |
| | 2016 | 5558 | 2902 | 2656 | 5539 | 2891 | 2648 | 19 | 11 | 8 | |
| | 2017 | 5508 | 2765 | 2743 | 5478 | 2751 | 2727 | 30 | 14 | 16 | |
| | 2018 | 5395 | 2821 | 2574 | 5376 | 2812 | 2564 | 19 | 9 | 10 | |
| | 2019 | 5545 | 2843 | 2702 | 5522 | 2834 | 2688 | 23 | 9 | 14 | |
| Извънбрачни | 2015 | 10976 | 5676 | 5300 | 10871 | 5618 | 5253 | 105 | 58 | 47 | Illegitimate births |
| | 2016 | 10822 | 5589 | 5233 | 10712 | 5534 | 5178 | 110 | 55 | 55 | |
| | 2017 | 10556 | 5391 | 5165 | 10472 | 5350 | 5122 | 84 | 41 | 43 | |
| | 2018 | 10027 | 5150 | 4877 | 9944 | 5107 | 4837 | 83 | 43 | 40 | |
| | 2019 | 10103 | 5136 | 4967 | 10025 | 5096 | 4929 | 78 | 40 | 38 | |

18. Брачни раждания по възраст и плодовитост на майката Legitimate births by mother's age and fertility

| Възраст на майката (в навършени години) Mother's age | Години Year | Общо Total | Поредност на роденото дете Births by birth order | | | | | шесто и повече ¹ Sixth and subsequent children ¹ |
|--|----------------|---------------|---|-----------------|----------------|--------------------|---------------|--|
| | | | първо First | второ Second | трето Third | четвърто Fourth | пето Fifth | |
| | | | Общо Total | | | | | |
| Общо/Total | 2015 | 27423 | 13018 | 12414 | 1615 | 204 | 70 | 102 |
| | 2016 | 27006 | 12884 | 11901 | 1804 | 248 | 73 | 96 |
| | 2017 | 26424 | 12553 | 11588 | 1834 | 277 | 89 | 83 |
| | 2018 | 25920 | 12227 | 11386 | 1848 | 286 | 95 | 78 |
| | 2019 | 25683 | 12142 | 11079 | 1918 | 340 | 99 | 105 |
| Под/Under 20 | 2015 | 627 | 416 | 185 | 18 | 8 | - | - |
| | 2016 | 688 | 463 | 184 | 36 | 5 | - | - |
| | 2017 | 750 | 475 | 244 | 29 | 2 | - | - |
| | 2018 | 792 | 538 | 229 | 24 | 1 | - | - |
| | 2019 | 845 | 541 | 264 | 36 | 4 | - | - |
| 20 - 24 | 2015 | 3972 | 2938 | 888 | 117 | 21 | 2 | 6 |
| | 2016 | 3842 | 2783 | 867 | 151 | 31 | 6 | 4 |
| | 2017 | 3668 | 2593 | 861 | 162 | 34 | 13 | 5 |
| | 2018 | 3541 | 2340 | 928 | 209 | 48 | 11 | 5 |
| | 2019 | 3475 | 2275 | 907 | 222 | 51 | 12 | 8 |
| 25 - 29 | 2015 | 9743 | 5665 | 3688 | 318 | 37 | 12 | 23 |
| | 2016 | 9564 | 5688 | 3408 | 373 | 55 | 20 | 20 |
| | 2017 | 9188 | 5491 | 3226 | 368 | 62 | 25 | 16 |
| | 2018 | 8762 | 5207 | 3093 | 362 | 67 | 23 | 10 |
| | 2019 | 8460 | 4988 | 2921 | 411 | 85 | 26 | 29 |
| 30 - 34 | 2015 | 8423 | 2823 | 4940 | 548 | 66 | 21 | 25 |
| | 2016 | 8364 | 2880 | 4794 | 575 | 73 | 17 | 25 |
| | 2017 | 8215 | 2855 | 4619 | 618 | 83 | 18 | 22 |
| | 2018 | 8296 | 2979 | 4603 | 582 | 82 | 29 | 21 |
| | 2019 | 8419 | 3136 | 4547 | 589 | 87 | 28 | 32 |
| 35 - 39 | 2015 | 3899 | 913 | 2386 | 502 | 49 | 22 | 27 |
| | 2016 | 3732 | 815 | 2296 | 519 | 55 | 18 | 29 |
| | 2017 | 3708 | 878 | 2194 | 521 | 69 | 20 | 26 |
| | 2018 | 3633 | 851 | 2151 | 516 | 64 | 23 | 28 |
| | 2019 | 3562 | 904 | 2022 | 507 | 80 | 23 | 26 |
| 40 - 44 | 2015 | 683 | 216 | 308 | 106 | 22 | 11 | 20 |
| | 2016 | 744 | 217 | 330 | 143 | 27 | 11 | 16 |
| | 2017 | 807 | 226 | 406 | 124 | 26 | 12 | 13 |
| | 2018 | 802 | 256 | 356 | 148 | 21 | 8 | 13 |
| | 2019 | 812 | 242 | 382 | 140 | 30 | 10 | 8 |
| 45 и повече/and over | 2015 | 76 | 47 | 19 | 6 | 1 | 2 | 1 |
| | 2016 | 72 | 38 | 22 | 7 | 2 | 1 | 2 |
| | 2017 | 88 | 35 | 38 | 12 | 1 | 1 | 1 |
| | 2018 | 94 | 56 | 26 | 7 | 3 | 1 | 1 |
| | 2019 | 110 | 56 | 36 | 13 | 3 | - | 2 |

18. Брачни раждания по възраст и плодовитост на майката Legitimate births by mother's age and fertility

(Продължение)
(Continued)

| Възраст на майката (в навършени години) Mother's age | Години Year | Общо Total | Поредност на роденото дете Births by birth order | | | | | |
|--|----------------|---------------|---|-----------------|----------------|--------------------|---------------|--|
| | | | първо First | второ Second | трето Third | четвърто Fourth | пето Fifth | шесто и повече ¹ Sixth and subsequent children ¹ |
| В градовете Urban residence | | | | | | | | |
| Общо/Total | 2015 | 21799 | 10481 | 9845 | 1232 | 143 | 43 | 55 |
| | 2016 | 21448 | 10348 | 9485 | 1345 | 165 | 45 | 60 |
| | 2017 | 20916 | 10073 | 9194 | 1354 | 183 | 59 | 53 |
| | 2018 | 20525 | 9798 | 9051 | 1383 | 189 | 63 | 41 |
| | 2019 | 20138 | 9721 | 8705 | 1363 | 220 | 57 | 72 |
| Под/Under 20 | 2015 | 348 | 226 | 105 | 11 | 6 | - | - |
| | 2016 | 399 | 268 | 106 | 21 | 4 | - | - |
| | 2017 | 428 | 275 | 140 | 11 | 2 | - | - |
| | 2018 | 454 | 309 | 130 | 14 | 1 | - | - |
| | 2019 | 507 | 339 | 152 | 13 | 3 | - | - |
| 20 - 24 | 2015 | 2519 | 1932 | 504 | 69 | 10 | 1 | 3 |
| | 2016 | 2400 | 1784 | 507 | 90 | 16 | 1 | 2 |
| | 2017 | 2314 | 1699 | 496 | 92 | 15 | 8 | 4 |
| | 2018 | 2243 | 1537 | 551 | 122 | 25 | 5 | 3 |
| | 2019 | 2206 | 1505 | 530 | 134 | 27 | 5 | 5 |
| 25 - 29 | 2015 | 7643 | 4735 | 2644 | 220 | 23 | 8 | 13 |
| | 2016 | 7466 | 4739 | 2442 | 225 | 29 | 18 | 13 |
| | 2017 | 7118 | 4528 | 2294 | 230 | 37 | 16 | 13 |
| | 2018 | 6786 | 4274 | 2209 | 241 | 44 | 12 | 6 |
| | 2019 | 6415 | 4033 | 2063 | 237 | 52 | 13 | 17 |
| 30 - 34 | 2015 | 7123 | 2519 | 4124 | 406 | 48 | 12 | 14 |
| | 2016 | 7173 | 2607 | 4041 | 448 | 52 | 8 | 17 |
| | 2017 | 6984 | 2551 | 3898 | 459 | 51 | 13 | 12 |
| | 2018 | 7070 | 2648 | 3905 | 433 | 52 | 21 | 11 |
| | 2019 | 7126 | 2763 | 3828 | 435 | 56 | 18 | 26 |
| 35 - 39 | 2015 | 3497 | 830 | 2171 | 427 | 36 | 16 | 17 |
| | 2016 | 3305 | 734 | 2068 | 438 | 37 | 10 | 18 |
| | 2017 | 3285 | 792 | 1972 | 440 | 54 | 11 | 16 |
| | 2018 | 3177 | 751 | 1907 | 440 | 47 | 18 | 14 |
| | 2019 | 3075 | 810 | 1758 | 414 | 62 | 13 | 18 |
| 40 - 44 | 2015 | 599 | 193 | 278 | 95 | 19 | 6 | 8 |
| | 2016 | 645 | 187 | 302 | 116 | 25 | 7 | 8 |
| | 2017 | 709 | 199 | 359 | 111 | 23 | 10 | 7 |
| | 2018 | 710 | 229 | 324 | 127 | 17 | 6 | 7 |
| | 2019 | 709 | 221 | 340 | 118 | 18 | 8 | 4 |
| 45 и повече/and over | 2015 | 70 | 46 | 19 | 4 | 1 | - | - |
| | 2016 | 60 | 29 | 19 | 7 | 2 | 1 | 2 |
| | 2017 | 78 | 29 | 35 | 11 | 1 | 1 | 1 |
| | 2018 | 85 | 50 | 25 | 6 | 3 | 1 | - |
| | 2019 | 100 | 50 | 34 | 12 | 2 | - | 2 |

18. Брачни раждания по възраст и плодовитост на майката Legitimate births by mother's age and fertility

(Продължение и край)
(Continued and end)

| Възраст на майката (в навършени години) Mother's age | Години Year | Общо Total | Поредност на роденото дете Births by birth order | | | | | |
|--|----------------|---------------|---|-----------------|----------------|--------------------|---------------|--|
| | | | първо First | второ Second | трето Third | четвърто Fourth | пето Fifth | шесто и повече ¹ Sixth and subsequent children ¹ |
| В селата Rural residence | | | | | | | | |
| Общо/Total | 2015 | 5624 | 2537 | 2569 | 383 | 61 | 27 | 47 |
| | 2016 | 5558 | 2536 | 2416 | 459 | 83 | 28 | 36 |
| | 2017 | 5508 | 2480 | 2394 | 480 | 94 | 30 | 30 |
| | 2018 | 5395 | 2429 | 2335 | 465 | 97 | 32 | 37 |
| | 2019 | 5545 | 2421 | 2374 | 555 | 120 | 42 | 33 |
| Под/Under 20 | 2015 | 279 | 190 | 80 | 7 | 2 | - | - |
| | 2016 | 289 | 195 | 78 | 15 | 1 | - | - |
| | 2017 | 322 | 200 | 104 | 18 | - | - | - |
| | 2018 | 338 | 229 | 99 | 10 | - | - | - |
| | 2019 | 338 | 202 | 112 | 23 | 1 | - | - |
| 20 - 24 | 2015 | 1453 | 1006 | 384 | 48 | 11 | 1 | 3 |
| | 2016 | 1442 | 999 | 360 | 61 | 15 | 5 | 2 |
| | 2017 | 1354 | 894 | 365 | 70 | 19 | 5 | 1 |
| | 2018 | 1298 | 803 | 377 | 87 | 23 | 6 | 2 |
| | 2019 | 1269 | 770 | 377 | 88 | 24 | 7 | 3 |
| 25 - 29 | 2015 | 2100 | 930 | 1044 | 98 | 14 | 4 | 10 |
| | 2016 | 2098 | 949 | 966 | 148 | 26 | 2 | 7 |
| | 2017 | 2070 | 963 | 932 | 138 | 25 | 9 | 3 |
| | 2018 | 1976 | 933 | 884 | 121 | 23 | 11 | 4 |
| | 2019 | 2045 | 955 | 858 | 174 | 33 | 13 | 12 |
| 30 - 34 | 2015 | 1300 | 304 | 816 | 142 | 18 | 9 | 11 |
| | 2016 | 1191 | 273 | 753 | 127 | 21 | 9 | 8 |
| | 2017 | 1231 | 304 | 721 | 159 | 32 | 5 | 10 |
| | 2018 | 1226 | 331 | 698 | 149 | 30 | 8 | 10 |
| | 2019 | 1293 | 373 | 719 | 154 | 31 | 10 | 6 |
| 35 - 39 | 2015 | 402 | 83 | 215 | 75 | 13 | 6 | 10 |
| | 2016 | 427 | 81 | 228 | 81 | 18 | 8 | 11 |
| | 2017 | 423 | 86 | 222 | 81 | 15 | 9 | 10 |
| | 2018 | 456 | 100 | 244 | 76 | 17 | 5 | 14 |
| | 2019 | 487 | 94 | 264 | 93 | 18 | 10 | 8 |
| 40 - 44 | 2015 | 84 | 23 | 30 | 11 | 3 | 5 | 12 |
| | 2016 | 99 | 30 | 28 | 27 | 2 | 4 | 8 |
| | 2017 | 98 | 27 | 47 | 13 | 3 | 2 | 6 |
| | 2018 | 92 | 27 | 32 | 21 | 4 | 2 | 6 |
| | 2019 | 103 | 21 | 42 | 22 | 12 | 2 | 4 |
| 45 и повече/and over | 2015 | 6 | 1 | - | 2 | - | 2 | 1 |
| | 2016 | 12 | 9 | 3 | - | - | - | - |
| | 2017 | 10 | 6 | 3 | 1 | - | - | - |
| | 2018 | 9 | 6 | 1 | 1 | - | - | 1 |
| | 2019 | 10 | 6 | 2 | 1 | 1 | - | - |

¹ Вкл. непоказано.

¹ Incl. unknown.

19. Живородени по възраст на родителите
Live births by parents' age

| Възраст на майката (в навършени години) Mother's age | Година Year | Брачни Legitimate births | Възраст на бащата (в навършени години) Father's age | | | | | Извънбрачни Illegitimate births |
|--|----------------|--------------------------------|--|-------------|--------------|-------------|---|---------------------------------------|
| | | | под/ Under 20 | 20 - 29 | 30 - 39 | 40 - 49 | 50 и повече ¹ / and over ¹ | |
| Общо Total | | | | | | | | |
| Общо/Total | 2015 | 27301 | 88 | 8249 | 15837 | 2921 | 206 | 38649 |
| | 2016 | 26893 | 77 | 8075 | 15531 | 3023 | 187 | 38091 |
| | 2017 | 26297 | 95 | 7793 | 15079 | 3101 | 229 | 37658 |
| | 2018 | 25830 | 110 | 7484 | 14965 | 3081 | 190 | 36367 |
| | 2019 | 25591 | 139 | 7447 | 14752 | 3057 | 196 | 35947 |
| Под/Under 20 | 2015 | 625 | 71 | 516 | 38 | - | - | 5649 |
| | 2016 | 685 | 61 | 568 | 52 | 3 | 1 | 5346 |
| | 2017 | 746 | 73 | 630 | 40 | 1 | 2 | 5292 |
| | 2018 | 792 | 96 | 627 | 65 | 3 | 1 | 5399 |
| | 2019 | 843 | 111 | 671 | 59 | 2 | - | 5402 |
| 20 - 24 | 2015 | 3961 | 16 | 2992 | 906 | 42 | 5 | 9196 |
| | 2016 | 3825 | 15 | 2875 | 899 | 35 | 1 | 8516 |
| | 2017 | 3655 | 21 | 2707 | 894 | 28 | 5 | 8035 |
| | 2018 | 3533 | 14 | 2612 | 865 | 39 | 3 | 7092 |
| | 2019 | 3459 | 26 | 2563 | 831 | 38 | 1 | 6788 |
| 25 - 29 | 2015 | 9703 | - | 4039 | 5385 | 264 | 15 | 10952 |
| | 2016 | 9523 | 1 | 3870 | 5327 | 308 | 17 | 10792 |
| | 2017 | 9152 | 1 | 3809 | 5060 | 263 | 19 | 10413 |
| | 2018 | 8733 | - | 3592 | 4884 | 246 | 11 | 9911 |
| | 2019 | 8435 | 2 | 3528 | 4668 | 230 | 7 | 9529 |
| 30 - 34 | 2015 | 8380 | 1 | 643 | 6915 | 782 | 39 | 7877 |
| | 2016 | 8332 | - | 699 | 6755 | 848 | 30 | 8198 |
| | 2017 | 8180 | - | 582 | 6668 | 892 | 38 | 8406 |
| | 2018 | 8271 | - | 594 | 6769 | 884 | 24 | 8499 |
| | 2019 | 8393 | - | 618 | 6839 | 905 | 31 | 8496 |
| 35 - 39 | 2015 | 3879 | - | 57 | 2439 | 1325 | 58 | 4038 |
| | 2016 | 3716 | - | 57 | 2322 | 1279 | 58 | 4121 |
| | 2017 | 3678 | - | 57 | 2221 | 1329 | 71 | 4308 |
| | 2018 | 3612 | - | 50 | 2178 | 1313 | 71 | 4213 |
| | 2019 | 3546 | - | 62 | 2186 | 1236 | 62 | 4382 |
| 40 - 44 | 2015 | 678 | - | 2 | 148 | 465 | 63 | 844 |
| | 2016 | 740 | - | 6 | 174 | 509 | 51 | 991 |
| | 2017 | 801 | - | 7 | 193 | 541 | 60 | 1073 |
| | 2018 | 796 | - | 9 | 199 | 542 | 46 | 1121 |
| | 2019 | 808 | - | 5 | 163 | 582 | 58 | 1216 |
| 45 и повече/and over | 2015 | 75 | - | - | 6 | 43 | 26 | 90 |
| | 2016 | 72 | - | - | 2 | 41 | 29 | 126 |
| | 2017 | 85 | - | 1 | 3 | 47 | 34 | 130 |
| | 2018 | 93 | - | - | 5 | 54 | 34 | 129 |
| | 2019 | 107 | - | - | 6 | 64 | 37 | 132 |
| Непоказано/Unknown | 2015 | - | - | - | - | - | - | 3 |
| | 2016 | - | - | - | - | - | - | 1 |
| | 2017 | - | - | - | - | - | - | 1 |
| | 2018 | - | - | - | - | - | - | 3 |
| | 2019 | - | - | - | - | - | - | 2 |

19. Живородени по възраст на родителите Live births by parents' age

(Продължение)
(Continued)

| Възраст на майката (в навършени години) Mother's age | Години Year | Брачни Legitimate births | Възраст на бащата (в навършени години) Father's age | | | | | Извънбрачни Illegitimate births |
|--|----------------|--------------------------------|--|-------------|--------------|-------------|---|---------------------------------------|
| | | | под/ Under 20 | 20 - 29 | 30 - 39 | 40 - 49 | 50 и повече ¹ / and over ¹ | |
| В градовете Urban residence | | | | | | | | |
| Общо/Total | 2015 | 21708 | 55 | 5892 | 13045 | 2552 | 164 | 27778 |
| | 2016 | 21354 | 56 | 5703 | 12853 | 2583 | 159 | 27379 |
| | 2017 | 20819 | 61 | 5513 | 12366 | 2692 | 187 | 27186 |
| | 2018 | 20454 | 74 | 5255 | 12312 | 2646 | 167 | 26423 |
| | 2019 | 20069 | 93 | 5199 | 11990 | 2615 | 172 | 25922 |
| Под/Under 20 | 2015 | 347 | 43 | 285 | 19 | - | - | 3245 |
| | 2016 | 397 | 43 | 320 | 30 | 3 | 1 | 3066 |
| | 2017 | 426 | 50 | 356 | 17 | 1 | 2 | 2972 |
| | 2018 | 454 | 63 | 357 | 32 | 1 | 1 | 3041 |
| | 2019 | 505 | 73 | 390 | 41 | 1 | - | 2996 |
| 20 - 24 | 2015 | 2512 | 11 | 1866 | 597 | 33 | 5 | 5686 |
| | 2016 | 2387 | 12 | 1738 | 612 | 25 | - | 5220 |
| | 2017 | 2308 | 10 | 1676 | 599 | 18 | 5 | 4917 |
| | 2018 | 2240 | 11 | 1611 | 584 | 31 | 3 | 4435 |
| | 2019 | 2196 | 19 | 1603 | 547 | 26 | 1 | 4173 |
| 25 - 29 | 2015 | 7615 | - | 3149 | 4228 | 226 | 12 | 8241 |
| | 2016 | 7431 | 1 | 2997 | 4173 | 245 | 15 | 8024 |
| | 2017 | 7092 | 1 | 2923 | 3943 | 210 | 15 | 7734 |
| | 2018 | 6764 | - | 2736 | 3813 | 206 | 9 | 7372 |
| | 2019 | 6400 | 1 | 2651 | 3551 | 192 | 5 | 7051 |
| 30 - 34 | 2015 | 7089 | 1 | 538 | 5855 | 666 | 29 | 6397 |
| | 2016 | 7146 | - | 591 | 5798 | 733 | 24 | 6679 |
| | 2017 | 6955 | - | 501 | 5654 | 773 | 27 | 6879 |
| | 2018 | 7050 | - | 501 | 5783 | 744 | 22 | 6955 |
| | 2019 | 7101 | - | 502 | 5800 | 771 | 28 | 6902 |
| 35 - 39 | 2015 | 3481 | - | 53 | 2207 | 1172 | 49 | 3414 |
| | 2016 | 3291 | - | 52 | 2078 | 1113 | 48 | 3440 |
| | 2017 | 3258 | - | 51 | 1984 | 1168 | 55 | 3644 |
| | 2018 | 3158 | - | 43 | 1920 | 1134 | 61 | 3526 |
| | 2019 | 3065 | - | 49 | 1905 | 1057 | 54 | 3621 |
| 40 - 44 | 2015 | 595 | - | 1 | 133 | 413 | 48 | 713 |
| | 2016 | 642 | - | 5 | 160 | 431 | 46 | 842 |
| | 2017 | 705 | - | 5 | 166 | 482 | 52 | 921 |
| | 2018 | 704 | - | 7 | 175 | 483 | 39 | 973 |
| | 2019 | 705 | - | 4 | 140 | 511 | 50 | 1059 |
| 45 и повече/and over | 2015 | 69 | - | - | 6 | 42 | 21 | 79 |
| | 2016 | 60 | - | - | 2 | 33 | 25 | 107 |
| | 2017 | 75 | - | 1 | 3 | 40 | 31 | 118 |
| | 2018 | 84 | - | - | 5 | 47 | 32 | 119 |
| | 2019 | 97 | - | - | 6 | 57 | 34 | 118 |
| Непоказано/Unknown | 2015 | - | - | - | - | - | - | 3 |
| | 2016 | - | - | - | - | - | - | 1 |
| | 2017 | - | - | - | - | - | - | 1 |
| | 2018 | - | - | - | - | - | - | 2 |
| | 2019 | - | - | - | - | - | - | 2 |

19. Живородени по възраст на родителите Live births by parents' age

(Продължение и край)
(Continued and end)

| Възраст на майката (в навършени години) Mother's age | Години Year | Брачни Legitimate births | Възраст на бащата (в навършени години) Father's age | | | | | Извънбрачни Illegitimate births |
|--|----------------|--------------------------------|--|-------------|-------------|------------|---|---------------------------------------|
| | | | под/ Under 20 | 20 - 29 | 30 - 39 | 40 - 49 | 50 и повече ¹ / and over ¹ | |
| В селата Rural residence | | | | | | | | |
| Общо/Total | 2015 | 5593 | 33 | 2357 | 2792 | 369 | 42 | 10871 |
| | 2016 | 5539 | 21 | 2372 | 2678 | 440 | 28 | 10712 |
| | 2017 | 5478 | 34 | 2280 | 2713 | 409 | 42 | 10472 |
| | 2018 | 5376 | 36 | 2229 | 2653 | 435 | 23 | 9944 |
| | 2019 | 5522 | 46 | 2248 | 2762 | 442 | 24 | 10025 |
| Под/Under 20 | 2015 | 278 | 28 | 231 | 19 | - | - | 2404 |
| | 2016 | 288 | 18 | 248 | 22 | - | - | 2280 |
| | 2017 | 320 | 23 | 274 | 23 | - | - | 2320 |
| | 2018 | 338 | 33 | 270 | 33 | 2 | - | 2358 |
| | 2019 | 338 | 38 | 281 | 18 | 1 | - | 2406 |
| 20 - 24 | 2015 | 1449 | 5 | 1126 | 309 | 9 | - | 3510 |
| | 2016 | 1438 | 3 | 1137 | 287 | 10 | 1 | 3296 |
| | 2017 | 1347 | 11 | 1031 | 295 | 10 | - | 3118 |
| | 2018 | 1293 | 3 | 1001 | 281 | 8 | - | 2657 |
| | 2019 | 1263 | 7 | 960 | 284 | 12 | - | 2615 |
| 25 - 29 | 2015 | 2088 | - | 890 | 1157 | 38 | 3 | 2711 |
| | 2016 | 2092 | - | 873 | 1154 | 63 | 2 | 2768 |
| | 2017 | 2060 | - | 886 | 1117 | 53 | 4 | 2679 |
| | 2018 | 1969 | - | 856 | 1071 | 40 | 2 | 2539 |
| | 2019 | 2035 | 1 | 877 | 1117 | 38 | 2 | 2478 |
| 30 - 34 | 2015 | 1291 | - | 105 | 1060 | 116 | 10 | 1480 |
| | 2016 | 1186 | - | 108 | 957 | 115 | 6 | 1519 |
| | 2017 | 1225 | - | 81 | 1014 | 119 | 11 | 1527 |
| | 2018 | 1221 | - | 93 | 986 | 140 | 2 | 1544 |
| | 2019 | 1292 | - | 116 | 1039 | 134 | 3 | 1594 |
| 35 - 39 | 2015 | 398 | - | 4 | 232 | 153 | 9 | 624 |
| | 2016 | 425 | - | 5 | 244 | 166 | 10 | 681 |
| | 2017 | 420 | - | 6 | 237 | 161 | 16 | 664 |
| | 2018 | 454 | - | 7 | 258 | 179 | 10 | 687 |
| | 2019 | 481 | - | 13 | 281 | 179 | 8 | 761 |
| 40 - 44 | 2015 | 83 | - | 1 | 15 | 52 | 15 | 131 |
| | 2016 | 98 | - | 1 | 14 | 78 | 5 | 149 |
| | 2017 | 96 | - | 2 | 27 | 59 | 8 | 152 |
| | 2018 | 92 | - | 2 | 24 | 59 | 7 | 148 |
| | 2019 | 103 | - | 1 | 23 | 71 | 8 | 157 |
| 45 и повече/and over | 2015 | 6 | - | - | - | 1 | 5 | 11 |
| | 2016 | 12 | - | - | - | 8 | 4 | 19 |
| | 2017 | 10 | - | - | - | 7 | 3 | 12 |
| | 2018 | 9 | - | - | - | 7 | 2 | 10 |
| | 2019 | 10 | - | - | - | 7 | 3 | 14 |
| Непоказано/Unknown | 2015 | - | - | - | - | - | - | - |
| | 2016 | - | - | - | - | - | - | - |
| | 2017 | - | - | - | - | - | - | - |
| | 2018 | - | - | - | - | - | - | 1 |
| | 2019 | - | - | - | - | - | - | - |

¹ Вкл. непоказано.

¹ Incl. unknown.

20. Регистрирани аборти в здравните заведения по видове аборти Registered abortions in health establishments by kind

| Видове аборти | 2015 ¹ | 2016 | 2017 | 2018 | 2019 | Kind of abortions |
|-------------------------|-------------------|--------------|--------------|--------------|--------------|--------------------------|
| Общо | 27782 | 26412 | 24287 | 23437 | 21864 | Total |
| По желание | 16167 | 16340 | 14900 | 14655 | 13820 | On free will |
| Спонтанни | 8590 | 7866 | 7491 | 7034 | 6321 | Spontaneous |
| По медицински показания | 2630 | 2202 | 1888 | 1739 | 1720 | By medical prescriptions |
| Други | 395 | 4 | 8 | 9 | 3 | Others |

¹ За 2015 г. вкл. аборти, неразпределени по видове.

¹ For 2015 - incl. abortions not broken down by types.

21. Регистрирани аборти в здравните заведения през 2019 г. по възраст и видове аборти Registered abortions by age and type of abortion in 2019

| Възраст (в навършени години) Age (years) | Общо Total | Видове аборти Kind of abortions | | | | | | | |
|---|---------------|------------------------------------|----------------------------------|--------------------------|----------------------------------|--|----------------------------------|--------------------|----------------------------------|
| | | по желание On free will | | спонтанни Spontaneous | | по медицински показания By medical prescription | | други Others | |
| | | брой In numbers | относителен дял - % Share - % | брой In numbers | относителен дял - % Share - % | брой In numbers | относителен дял - % Share - % | брой In numbers | относителен дял - % Share - % |
| Общо/Total | 21864 | 13820 | 63.2 | 6321 | 28.9 | 1720 | 7.9 | 3 | 0.0 |
| Под /Under 15 | 127 | 32 | 25.2 | 66 | 52.0 | 29 | 22.8 | - | - |
| 15 - 19 | 1891 | 1123 | 59.4 | 653 | 34.5 | 115 | 6.1 | - | - |
| 20 - 24 | 3556 | 2453 | 69.0 | 914 | 25.7 | 188 | 5.3 | 1 | 0.0 |
| 25 - 29 | 5234 | 3429 | 65.5 | 1482 | 28.3 | 321 | 6.1 | 2 | 0.0 |
| 30 - 34 | 5571 | 3503 | 62.9 | 1620 | 29.1 | 448 | 8.0 | - | - |
| 35 - 39 | 3971 | 2436 | 61.3 | 1097 | 27.6 | 438 | 11.0 | - | - |
| 40 - 44 | 1371 | 765 | 55.8 | 439 | 32.0 | 167 | 12.2 | - | - |
| 45 - 49 | 132 | 74 | 56.1 | 45 | 34.1 | 13 | 9.8 | - | - |
| 50 и повече/and over | 11 | 5 | 45.5 | 5 | 45.5 | 1 | 9.1 | - | - |

22. Умрели по възраст и пол

Deaths by age and sex

| Възраст (в навършени дни, месеци и години) Age (days, months and years) | 2015 | | 2016 | | 2017 | | 2018 | | 2019 | |
|--|---------------|----------------|--------------|----------------|--------------|----------------|--------------|----------------|--------------|----------------|
| | мъже Male | жени Female | мъже Male | жени Female | мъже Male | жени Female | мъже Male | жени Female | мъже Male | жени Female |
| | Общо Total | | | | | | | | | |
| Общо/Total | 57040 | 53077 | 56122 | 51458 | 56781 | 53010 | 56367 | 52159 | 56118 | 51965 |
| 0 - 4 дена/days | 89 | 81 | 108 | 58 | 85 | 66 | 77 | 67 | 81 | 43 |
| 5 - 14 | 35 | 25 | 27 | 20 | 25 | 23 | 29 | 17 | 23 | 16 |
| 15 - 29 | 25 | 13 | 24 | 18 | 30 | 17 | 21 | 18 | 13 | 21 |
| Под 1 месец/Under 1 month | 149 | 119 | 159 | 96 | 140 | 106 | 127 | 102 | 117 | 80 |
| 1 - 2 | 46 | 27 | 42 | 32 | 38 | 26 | 35 | 28 | 30 | 24 |
| 3 - 5 | 31 | 27 | 38 | 19 | 31 | 25 | 21 | 13 | 28 | 25 |
| 6 - 8 | 10 | 10 | 14 | 13 | 11 | 11 | 7 | 9 | 7 | 13 |
| 9 - 11 | 9 | 6 | 5 | 5 | 7 | 13 | 10 | 6 | 9 | 9 |
| Под 1 година/Under 1 year | 245 | 189 | 258 | 165 | 227 | 181 | 200 | 158 | 191 | 151 |
| 1 | 17 | 22 | 12 | 13 | 18 | 17 | 17 | 23 | 8 | 10 |
| 2 | 7 | 10 | 6 | 7 | 19 | 9 | 13 | 13 | 7 | 14 |
| 3 | 9 | 10 | 9 | 7 | 8 | 9 | 6 | 8 | 10 | 14 |
| 4 | 6 | 1 | 6 | 8 | 9 | 2 | 10 | 3 | 7 | 6 |
| 1 - 4 | 39 | 43 | 33 | 35 | 54 | 37 | 46 | 47 | 32 | 44 |
| 5 - 9 | 47 | 23 | 29 | 27 | 36 | 10 | 35 | 26 | 23 | 27 |
| 10 - 14 | 35 | 25 | 37 | 19 | 36 | 20 | 50 | 20 | 37 | 29 |
| 15 - 19 | 104 | 46 | 96 | 45 | 100 | 40 | 97 | 48 | 113 | 43 |
| 20 - 24 | 170 | 71 | 167 | 50 | 134 | 57 | 118 | 58 | 139 | 50 |
| 25 - 29 | 257 | 100 | 234 | 101 | 232 | 88 | 219 | 85 | 206 | 76 |
| 30 - 34 | 364 | 145 | 331 | 143 | 320 | 127 | 356 | 132 | 312 | 127 |
| 35 - 39 | 523 | 252 | 585 | 219 | 505 | 224 | 518 | 239 | 546 | 242 |
| 40 - 44 | 877 | 441 | 916 | 407 | 941 | 454 | 885 | 446 | 876 | 425 |
| 45 - 49 | 1499 | 689 | 1524 | 727 | 1540 | 683 | 1521 | 682 | 1605 | 650 |
| 50 - 54 | 2484 | 1015 | 2392 | 1028 | 2384 | 1011 | 2293 | 992 | 2265 | 909 |
| 55 - 59 | 3849 | 1725 | 3898 | 1709 | 3725 | 1705 | 3820 | 1654 | 3605 | 1550 |
| 60 - 64 | 5666 | 2592 | 5622 | 2639 | 5462 | 2612 | 5406 | 2595 | 5447 | 2475 |
| 65 - 69 | 7379 | 3977 | 7373 | 3922 | 7458 | 4038 | 7187 | 3945 | 7233 | 3892 |
| 70 - 74 | 7268 | 5249 | 7264 | 5196 | 7641 | 5554 | 7975 | 5535 | 8135 | 5687 |
| 75 - 79 | 7773 | 7826 | 7557 | 7591 | 7608 | 7546 | 7656 | 7413 | 7599 | 7399 |
| 80 - 84 | 8986 | 12041 | 8497 | 11138 | 8566 | 11451 | 8179 | 10797 | 7720 | 10430 |
| 85 - 89 | 6262 | 10338 | 6128 | 9986 | 6461 | 10389 | 6445 | 10303 | 6537 | 10773 |
| 90 и повече/and over | 3213 | 6290 | 3181 | 6311 | 3351 | 6783 | 3361 | 6984 | 3497 | 6986 |

22. Умрели по възраст и пол Deaths by age and sex

(Продължение)
(Continued)

| Възраст (в навършени дни, месеци и години) Age (days, months and years) | 2015 | | 2016 | | 2017 | | 2018 | | 2019 | |
|--|--------------|----------------|--------------|----------------|--------------|----------------|--------------|----------------|--------------|----------------|
| | мъже Male | жени Female | мъже Male | жени Female | мъже Male | жени Female | мъже Male | жени Female | мъже Male | жени Female |
| В градовете Urban residence | | | | | | | | | | |
| Общо/Total | 34921 | 32828 | 34843 | 32349 | 35146 | 33272 | 35054 | 32957 | 35456 | 33095 |
| 0 - 4 дена/days | 52 | 48 | 70 | 39 | 48 | 49 | 53 | 46 | 49 | 31 |
| 5 - 14 | 19 | 15 | 20 | 15 | 16 | 14 | 21 | 13 | 16 | 9 |
| 15 - 29 | 16 | 8 | 17 | 13 | 20 | 13 | 17 | 12 | 11 | 11 |
| Под 1 месец/Under 1 month | 87 | 71 | 107 | 67 | 84 | 76 | 91 | 71 | 76 | 51 |
| 1 - 2 | 30 | 13 | 28 | 20 | 18 | 15 | 21 | 12 | 21 | 16 |
| 3 - 5 | 16 | 10 | 23 | 12 | 19 | 16 | 14 | 8 | 21 | 11 |
| 6 - 8 | 7 | 8 | 10 | 13 | 7 | 8 | 4 | 4 | 5 | 5 |
| 9 - 11 | 9 | 4 | 3 | 2 | 5 | 9 | 5 | 4 | 5 | 7 |
| Под 1 година/Under 1 year | 149 | 106 | 171 | 114 | 133 | 124 | 135 | 99 | 128 | 90 |
| 1 | 11 | 12 | 9 | 8 | 13 | 10 | 8 | 18 | 7 | 6 |
| 2 | 3 | 5 | 4 | 6 | 16 | 6 | 8 | 4 | 4 | 10 |
| 3 | 6 | 7 | 8 | 5 | 5 | 7 | 3 | 6 | 7 | 14 |
| 4 | 5 | - | 4 | 4 | 6 | - | 6 | 1 | 5 | 4 |
| 1 - 4 | 25 | 24 | 25 | 23 | 40 | 23 | 25 | 29 | 23 | 34 |
| 5 - 9 | 35 | 10 | 20 | 21 | 23 | 7 | 21 | 21 | 14 | 20 |
| 10 - 14 | 18 | 18 | 28 | 13 | 25 | 16 | 24 | 10 | 30 | 20 |
| 15 - 19 | 67 | 34 | 59 | 32 | 68 | 31 | 64 | 35 | 72 | 31 |
| 20 - 24 | 122 | 46 | 123 | 35 | 88 | 45 | 77 | 35 | 87 | 37 |
| 25 - 29 | 183 | 76 | 170 | 76 | 154 | 67 | 167 | 61 | 127 | 50 |
| 30 - 34 | 273 | 111 | 244 | 97 | 236 | 101 | 245 | 100 | 230 | 83 |
| 35 - 39 | 393 | 176 | 420 | 168 | 367 | 161 | 368 | 182 | 397 | 177 |
| 40 - 44 | 616 | 326 | 648 | 296 | 654 | 331 | 633 | 330 | 642 | 307 |
| 45 - 49 | 1002 | 484 | 1037 | 524 | 1004 | 492 | 1005 | 470 | 1091 | 479 |
| 50 - 54 | 1639 | 708 | 1558 | 705 | 1576 | 698 | 1511 | 701 | 1486 | 631 |
| 55 - 59 | 2514 | 1245 | 2588 | 1194 | 2451 | 1213 | 2464 | 1134 | 2378 | 1111 |
| 60 - 64 | 3670 | 1801 | 3727 | 1884 | 3556 | 1816 | 3495 | 1806 | 3574 | 1706 |
| 65 - 69 | 4747 | 2652 | 4757 | 2647 | 4753 | 2718 | 4658 | 2630 | 4710 | 2661 |
| 70 - 74 | 4296 | 3184 | 4437 | 3237 | 4684 | 3478 | 4975 | 3543 | 5168 | 3684 |
| 75 - 79 | 4410 | 4514 | 4349 | 4519 | 4436 | 4525 | 4566 | 4519 | 4614 | 4512 |
| 80 - 84 | 5023 | 7081 | 4814 | 6672 | 4923 | 6817 | 4698 | 6504 | 4527 | 6247 |
| 85 - 89 | 3768 | 6385 | 3713 | 6155 | 3866 | 6396 | 3821 | 6350 | 3903 | 6727 |
| 90 и повече/and over | 1971 | 3847 | 1955 | 3937 | 2109 | 4213 | 2102 | 4398 | 2255 | 4488 |

22. Умрели по възраст и пол

Deaths by age and sex

(Продължение и край)
(Continued and end)

| Възраст (в навършени дни, месеци и години) Age (days, months and years) | 2015 | | 2016 | | 2017 | | 2018 | | 2019 | |
|--|--------------|----------------|--------------|----------------|--------------|----------------|--------------|----------------|--------------|----------------|
| | мъже Male | жени Female | мъже Male | жени Female | мъже Male | жени Female | мъже Male | жени Female | мъже Male | жени Female |
| В селата Rural residence | | | | | | | | | | |
| Общо/Total | 22119 | 20249 | 21279 | 19109 | 21635 | 19738 | 21313 | 19202 | 20662 | 18870 |
| 0 - 4 дена/days | 37 | 33 | 38 | 19 | 37 | 17 | 24 | 21 | 32 | 12 |
| 5 - 14 | 16 | 10 | 7 | 5 | 9 | 9 | 8 | 4 | 7 | 7 |
| 15 - 29 | 9 | 5 | 7 | 5 | 10 | 4 | 4 | 6 | 2 | 10 |
| Под 1 месец/Under 1 month | 62 | 48 | 52 | 29 | 56 | 30 | 36 | 31 | 41 | 29 |
| 1 - 2 | 16 | 14 | 14 | 12 | 20 | 11 | 14 | 16 | 9 | 8 |
| 3 - 5 | 15 | 17 | 15 | 7 | 12 | 9 | 7 | 5 | 7 | 14 |
| 6 - 8 | 3 | 2 | 4 | - | 4 | 3 | 3 | 5 | 2 | 8 |
| 9 - 11 | - | 2 | 2 | 3 | 2 | 4 | 5 | 2 | 4 | 2 |
| Под 1 година/Under 1 year | 96 | 83 | 87 | 51 | 94 | 57 | 65 | 59 | 63 | 61 |
| 1 | 6 | 10 | 3 | 5 | 5 | 7 | 9 | 5 | 1 | 4 |
| 2 | 4 | 5 | 2 | 1 | 3 | 3 | 5 | 9 | 3 | 4 |
| 3 | 3 | 3 | 1 | 2 | 3 | 2 | 3 | 2 | 3 | - |
| 4 | 1 | 1 | 2 | 4 | 3 | 2 | 4 | 2 | 2 | 2 |
| 1 - 4 | 14 | 19 | 8 | 12 | 15 | 14 | 21 | 18 | 9 | 10 |
| 5 - 9 | 12 | 13 | 9 | 6 | 13 | 3 | 14 | 5 | 9 | 7 |
| 10 - 14 | 17 | 7 | 9 | 6 | 11 | 4 | 26 | 10 | 7 | 9 |
| 15 - 19 | 37 | 12 | 37 | 13 | 32 | 9 | 33 | 13 | 41 | 12 |
| 20 - 24 | 48 | 25 | 44 | 15 | 46 | 12 | 41 | 23 | 52 | 13 |
| 25 - 29 | 74 | 24 | 64 | 25 | 78 | 21 | 52 | 24 | 79 | 26 |
| 30 - 34 | 91 | 34 | 87 | 46 | 84 | 26 | 111 | 32 | 82 | 44 |
| 35 - 39 | 130 | 76 | 165 | 51 | 138 | 63 | 150 | 57 | 149 | 65 |
| 40 - 44 | 261 | 115 | 268 | 111 | 287 | 123 | 252 | 116 | 234 | 118 |
| 45 - 49 | 497 | 205 | 487 | 203 | 536 | 191 | 516 | 212 | 514 | 171 |
| 50 - 54 | 845 | 307 | 834 | 323 | 808 | 313 | 782 | 291 | 779 | 278 |
| 55 - 59 | 1335 | 480 | 1310 | 515 | 1274 | 492 | 1356 | 520 | 1227 | 439 |
| 60 - 64 | 1996 | 791 | 1895 | 755 | 1906 | 796 | 1911 | 789 | 1873 | 769 |
| 65 - 69 | 2632 | 1325 | 2616 | 1275 | 2705 | 1320 | 2529 | 1315 | 2523 | 1231 |
| 70 - 74 | 2972 | 2065 | 2827 | 1959 | 2957 | 2076 | 3000 | 1992 | 2967 | 2003 |
| 75 - 79 | 3363 | 3312 | 3208 | 3072 | 3172 | 3021 | 3090 | 2894 | 2985 | 2887 |
| 80 - 84 | 3963 | 4960 | 3683 | 4466 | 3643 | 4634 | 3481 | 4293 | 3193 | 4183 |
| 85 - 89 | 2494 | 3953 | 2415 | 3831 | 2595 | 3993 | 2624 | 3953 | 2634 | 4046 |
| 90 и повече/and over | 1242 | 2443 | 1226 | 2374 | 1242 | 2570 | 1259 | 2586 | 1242 | 2498 |

23. Умрели през 2019 г. по причини, възраст и пол Deaths by causes, age and sex in 2019

| Причини за смъртта, МКБ - X ревизия | Общо Total | | | Възраст (в навършени години) Age (years) | | | | | | | |
|---|---------------|--------------|----------------|---|----------------|--------------|----------------|--------------|----------------|--------------|----------------|
| | общо Total | мъже Male | жени Female | 0 | | 1 - 14 | | 15 - 19 | | 20 - 29 | |
| | | | | мъже Male | жени Female | мъже Male | жени Female | мъже Male | жени Female | мъже Male | жени Female |
| Общо | 108083 | 56118 | 51965 | 191 | 151 | 92 | 100 | 113 | 43 | 345 | 126 |
| Клас I. Някои инфекциозни и паразитни болести (A00 - B99) | 444 | 272 | 172 | 6 | 2 | 2 | 1 | - | - | 4 | 4 |
| Клас II. Новообразувания (C00 - D48) | 18298 | 10594 | 7704 | 1 | - | 17 | 13 | 8 | 4 | 31 | 17 |
| Клас III. Болести на кръвта, кръвотворните органи и отделни нарушения, включващи имунния механизъм (D50 - D89) | 146 | 87 | 59 | - | - | - | 2 | - | - | 2 | - |
| Клас IV. Болести на ендокринната система, разстройства на храненето и на обмяната на веществата (E00 - E90) | 1565 | 733 | 832 | 2 | 1 | 1 | - | 1 | - | 2 | 1 |
| Клас V. Психични и поведенчески разстройства (F00 - F99) | 95 | 54 | 41 | - | - | - | - | - | - | - | - |
| Клас VI. Болести на нервната система (G00 - G99) | 1008 | 523 | 485 | 4 | 4 | 10 | 11 | 5 | 3 | 11 | 10 |
| Клас VII. Болести на окото и придатъците му (H00 - H59) | - | - | - | - | - | - | - | - | - | - | - |
| Клас VIII. Болести на ухото и мастоидния израстък (H60 - H95) | - | - | - | - | - | - | - | - | - | - | - |
| Клас IX. Болести на органите на кръвообращението (I00 - I99) | 69632 | 33594 | 36038 | 16 | 8 | 7 | 16 | 8 | 5 | 54 | 29 |
| Клас X. Болести на дихателната система (J00 - J99) | 4193 | 2550 | 1643 | 16 | 22 | 12 | 18 | 7 | 7 | 26 | 12 |
| Клас XI. Болести на храносмилателната система (K00 - K93) | 4113 | 2737 | 1376 | 2 | 3 | 1 | - | 2 | - | 14 | 8 |
| Клас XII. Болести на кожата и подкожната тъкан (L00 - L99) | 46 | 21 | 25 | - | - | - | - | - | - | - | - |
| Клас XIII. Болести на костно-мускулната система и на съединителната тъкан (M00 - M99) | 38 | 18 | 20 | - | - | 1 | - | 1 | - | - | - |
| Клас XIV. Болести на пикочо-половата система (N00 - N99) | 1826 | 974 | 852 | - | 1 | 1 | - | 1 | - | 6 | 3 |
| Клас XV. Бременност, раждане и послеродов период (O00 - O99) | - | - | - | - | - | - | - | - | - | - | - |
| Клас XVI. Някои състояния, възникващи през перинаталния период (P00 - P96) | 155 | 95 | 60 | 95 | 60 | - | - | - | - | - | - |
| Клас XVII. Вродени аномалии (пороци на развитието), деформации и хромозомни аберации (Q00 - Q99) | 110 | 53 | 57 | 34 | 40 | 4 | 7 | - | - | 2 | - |
| Клас XVIII. Симптоми, признаци и отклонения от нормата, открити при клинични и лабораторни изследвания, н.д. (R00 - R99) | 3843 | 1933 | 1910 | 8 | 5 | 10 | 12 | 12 | 8 | 32 | 11 |
| Клас XX. Външни причини за заболяемост и смъртност (V01 - Y98) | 2571 | 1880 | 691 | 7 | 5 | 26 | 20 | 68 | 16 | 161 | 31 |

| Възраст (в навършени години) Age (years) | | | | | | | | | | | | Causes of death, ICD - X Revision |
|---|----------------|--------------|----------------|--------------|----------------|--------------|----------------|--------------|----------------|----------------------|----------------|---|
| 30 - 39 | | 40 - 49 | | 50 - 59 | | 60 - 69 | | 70 - 79 | | 80 и повече/and over | | |
| мъже Male | жени Female | мъже Male | жени Female | мъже Male | жени Female | мъже Male | жени Female | мъже Male | жени Female | мъже Male | жени Female | |
| 858 | 369 | 2481 | 1075 | 5870 | 2459 | 12680 | 6367 | 15734 | 13086 | 17754 | 28189 | Total |
| 17 | 10 | 23 | 14 | 51 | 12 | 85 | 38 | 42 | 52 | 42 | 39 | Chapter I. Certain infectious and parasitic diseases (A00 - B99) |
| 121 | 93 | 432 | 451 | 1405 | 940 | 3303 | 1936 | 3351 | 2399 | 1925 | 1851 | Chapter II. Neoplasms (C00 - D48) |
| 1 | - | 8 | 5 | 8 | 3 | 23 | 9 | 23 | 16 | 22 | 24 | Chapter III. Diseases of the blood and blood-forming organs and certain disorders involving the immune mechanism (D50 - D89) |
| 3 | 3 | 22 | 17 | 82 | 35 | 169 | 120 | 249 | 294 | 202 | 361 | Chapter IV. Endocrine, nutritional and metabolic diseases (E00 - E90) |
| 5 | 2 | 9 | 3 | 11 | 4 | 14 | 4 | 9 | 7 | 6 | 21 | Chapter V. Mental and behavioural disorders (F00 - F99) |
| 17 | 13 | 34 | 18 | 64 | 29 | 86 | 67 | 138 | 132 | 154 | 198 | Chapter VI. Diseases of the nervous system (G00 - G99) |
| - | - | - | - | - | - | - | - | - | - | - | - | Chapter VII. Diseases of the eye and adnexa (H00 - H59) |
| - | - | - | - | - | - | - | - | - | - | - | - | Chapter VIII. Diseases of the ear and mastoid process (H60 - H95) |
| 264 | 113 | 1041 | 289 | 2733 | 942 | 6689 | 3277 | 9616 | 8688 | 13166 | 22671 | Chapter IX. Diseases of the circulatory system (I00 - I99) |
| 47 | 23 | 127 | 48 | 260 | 88 | 554 | 231 | 763 | 409 | 738 | 785 | Chapter X. Diseases of the respiratory system (J00 - J99) |
| 82 | 27 | 284 | 63 | 578 | 145 | 794 | 251 | 601 | 386 | 379 | 493 | Chapter XI. Diseases of the digestive system (K00 - K93) |
| - | - | 1 | 4 | 4 | 2 | 5 | 3 | 9 | 8 | 2 | 8 | Chapter XII. Diseases of the skin and subcutaneous tissue (L00 - L99) |
| - | 1 | 1 | 1 | 3 | 2 | 6 | 6 | 3 | 4 | 3 | 6 | Chapter XIII. Diseases of the musculoskeletal system and connective tissue (M00 - M99) |
| 10 | 9 | 28 | 18 | 85 | 45 | 226 | 135 | 322 | 258 | 295 | 383 | Chapter XIV. Diseases of the genitourinary system (N00 - 99) |
| - | - | - | - | - | - | - | - | - | - | - | - | Chapter XV. Pregnancy, childbirth and the puerperium (O00 - O99) |
| - | - | - | - | - | - | - | - | - | - | - | - | Chapter XVI. Certain conditions originating in the perinatal period (P00 - P96) |
| - | - | 4 | - | 2 | 2 | 4 | 3 | 1 | 1 | 2 | 4 | Chapter XVII. Congenital malformations, deformations and chromosomal abnormalities (Q00 - Q99) |
| 89 | 36 | 186 | 89 | 281 | 134 | 365 | 204 | 332 | 275 | 618 | 1136 | Chapter XVIII. Symptoms, signs and abnormal clinical and laboratory findings, n.e.c. (R00 - R99) |
| 202 | 39 | 281 | 55 | 303 | 76 | 357 | 83 | 275 | 157 | 200 | 209 | Chapter XX. External causes of morbidity and mortality (V01 - Y98) |

24. Умрели деца на възраст до 1 година (детска смъртност) Deaths of infants under 1 year of age (Infant mortality)

| Година Year | Общо Total | Момчета Boys | Момичета Girls | Общо Total | Момчета Boys | Момичета Girls |
|--------------------------------|--------------------|-----------------|-------------------|--|-----------------|-------------------|
| | брой In numbers | | | на 1 000 живородени Per 1 000 live births | | |
| Общо Total | | | | | | |
| 1994 | 1296 | 712 | 584 | 16.3 | 17.6 | 15.0 |
| 1995 | 1065 | 609 | 456 | 14.8 | 16.5 | 13.0 |
| 1996 | 1125 | 665 | 460 | 15.6 | 17.9 | 13.2 |
| 1997 | 1123 | 634 | 489 | 17.5 | 19.0 | 15.9 |
| 1998 | 943 | 549 | 394 | 14.4 | 16.3 | 12.4 |
| 1999 | 1057 | 633 | 424 | 14.6 | 17.1 | 12.0 |
| 2000 | 981 | 550 | 431 | 13.3 | 14.6 | 12.0 |
| 2001 | 982 | 548 | 434 | 14.4 | 15.6 | 13.1 |
| 2002 | 887 | 495 | 392 | 13.3 | 14.3 | 12.2 |
| 2003 | 831 | 488 | 343 | 12.3 | 14.1 | 10.5 |
| 2004 | 814 | 474 | 340 | 11.6 | 13.2 | 10.0 |
| 2005 | 739 | 429 | 310 | 10.4 | 11.8 | 9.0 |
| 2006 | 720 | 371 | 349 | 9.7 | 9.7 | 9.7 |
| 2007 | 690 | 388 | 302 | 9.2 | 10.0 | 8.3 |
| 2008 | 668 | 365 | 303 | 8.6 | 9.1 | 8.0 |
| 2009 | 729 | 422 | 307 | 9.0 | 10.2 | 7.7 |
| 2010 | 708 | 410 | 298 | 9.4 | 10.6 | 8.1 |
| 2011 | 601 | 349 | 252 | 8.5 | 9.6 | 7.3 |
| 2012 | 536 | 327 | 209 | 7.8 | 9.2 | 6.2 |
| 2013 | 489 | 283 | 206 | 7.3 | 8.3 | 6.3 |
| 2014 | 517 | 284 | 233 | 7.6 | 8.2 | 7.1 |
| 2015 | 434 | 245 | 189 | 6.6 | 7.2 | 5.9 |
| 2016 | 423 | 258 | 165 | 6.5 | 7.7 | 5.2 |
| 2017 | 408 | 227 | 181 | 6.4 | 6.9 | 5.8 |
| 2018 | 358 | 200 | 158 | 5.8 | 6.2 | 5.3 |
| 2019 | 342 | 191 | 151 | 5.6 | 6.1 | 5.0 |
| В градовете Urban residence | | | | | | |
| 1994 | 842 | 468 | 374 | 15.2 | 16.5 | 13.8 |
| 1995 | 705 | 397 | 308 | 14.0 | 15.4 | 12.5 |
| 1996 | 752 | 443 | 309 | 14.8 | 16.8 | 12.6 |
| 1997 | 719 | 413 | 306 | 15.7 | 17.4 | 13.9 |
| 1998 | 615 | 360 | 255 | 12.9 | 14.7 | 11.0 |
| 1999 | 698 | 413 | 285 | 13.4 | 15.5 | 11.3 |
| 2000 | 657 | 364 | 293 | 12.4 | 13.5 | 11.4 |
| 2001 | 625 | 349 | 276 | 12.9 | 13.9 | 11.7 |
| 2002 | 571 | 319 | 252 | 12.0 | 12.9 | 10.9 |
| 2003 | 522 | 306 | 216 | 10.7 | 12.2 | 9.2 |
| 2004 | 516 | 305 | 211 | 10.2 | 11.8 | 8.6 |
| 2005 | 464 | 271 | 193 | 8.9 | 10.1 | 7.6 |
| 2006 | 472 | 247 | 225 | 8.6 | 8.7 | 8.4 |
| 2007 | 447 | 251 | 196 | 7.9 | 8.6 | 7.2 |
| 2008 | 444 | 248 | 196 | 7.6 | 8.3 | 6.9 |
| 2009 | 468 | 274 | 194 | 7.7 | 8.8 | 6.5 |
| 2010 | 461 | 267 | 194 | 8.1 | 9.1 | 7.0 |
| 2011 | 412 | 239 | 173 | 7.7 | 8.7 | 6.7 |
| 2012 | 368 | 226 | 142 | 7.1 | 8.5 | 5.7 |
| 2013 | 331 | 187 | 144 | 6.7 | 7.4 | 5.9 |
| 2014 | 340 | 180 | 160 | 6.7 | 6.9 | 6.5 |
| 2015 | 255 | 149 | 106 | 5.2 | 5.8 | 4.4 |
| 2016 | 285 | 171 | 114 | 5.8 | 6.9 | 4.8 |
| 2017 | 257 | 133 | 124 | 5.4 | 5.4 | 5.3 |
| 2018 | 234 | 135 | 99 | 5.0 | 5.6 | 4.4 |
| 2019 | 218 | 128 | 90 | 4.7 | 5.4 | 4.0 |

24. Умрели деца на възраст до 1 година (детска смъртност)
Deaths of infants under 1 year of age (Infant mortality)

(Продължение и край)
(Continued and end)

| Година Year | Общо Total | Момчета Boys | Момичета Girls | Общо Total | Момчета Boys | Момичета Girls |
|-----------------------------|--------------------|-----------------|-------------------|--|-----------------|-------------------|
| | брой In numbers | | | на 1 000 живородени Per 1 000 live births | | |
| В селата Rural residence | | | | | | |
| 1994 | 454 | 244 | 210 | 18.9 | 20.1 | 17.7 |
| 1995 | 360 | 212 | 148 | 16.7 | 19.2 | 14.0 |
| 1996 | 373 | 222 | 151 | 17.5 | 20.4 | 14.4 |
| 1997 | 404 | 221 | 183 | 22.0 | 23.3 | 20.6 |
| 1998 | 328 | 189 | 139 | 18.5 | 20.8 | 16.2 |
| 1999 | 359 | 220 | 139 | 17.6 | 21.2 | 13.9 |
| 2000 | 324 | 186 | 138 | 15.5 | 17.3 | 13.6 |
| 2001 | 357 | 199 | 158 | 18.2 | 19.8 | 16.5 |
| 2002 | 316 | 176 | 140 | 16.9 | 18.0 | 15.7 |
| 2003 | 309 | 182 | 127 | 16.5 | 19.1 | 13.7 |
| 2004 | 298 | 169 | 129 | 15.3 | 16.6 | 13.8 |
| 2005 | 275 | 158 | 117 | 14.6 | 16.2 | 12.9 |
| 2006 | 248 | 124 | 124 | 13.1 | 12.7 | 13.6 |
| 2007 | 243 | 137 | 106 | 12.7 | 14.0 | 11.4 |
| 2008 | 224 | 117 | 107 | 11.6 | 11.7 | 11.4 |
| 2009 | 261 | 148 | 113 | 12.9 | 14.4 | 11.3 |
| 2010 | 247 | 143 | 104 | 13.4 | 15.0 | 11.7 |
| 2011 | 189 | 110 | 79 | 10.8 | 12.2 | 9.3 |
| 2012 | 168 | 101 | 67 | 9.6 | 11.3 | 7.8 |
| 2013 | 158 | 96 | 62 | 9.3 | 11.0 | 7.5 |
| 2014 | 177 | 104 | 73 | 10.5 | 11.9 | 8.9 |
| 2015 | 179 | 96 | 83 | 10.9 | 11.3 | 10.4 |
| 2016 | 138 | 87 | 51 | 8.5 | 10.3 | 6.5 |
| 2017 | 151 | 94 | 57 | 9.5 | 11.6 | 7.3 |
| 2018 | 124 | 65 | 59 | 8.1 | 8.2 | 8.0 |
| 2019 | 124 | 63 | 61 | 8.0 | 7.9 | 8.0 |

25. Бракоразводи през 2019 г. по възраст на разведените съпрузи Divorces by age of the spouses in 2019

| Възраст на жените (в навършени години) Age of wife (years) | Общо Total | Възраст на мъжете (в навършени години) Age of husband (years) | | | | | | | |
|--|---------------|--|------------|------------|-------------|-------------|-------------|-------------|-----------------------------|
| | | под/ Under 20 | 20 - 24 | 25 - 29 | 30 - 34 | 35 - 39 | 40 - 49 | 50 - 59 | 60 и повече/ and over |
| Общо/Total | 10859 | 4 | 137 | 528 | 1197 | 1671 | 4007 | 2393 | 922 |
| Под/Under 20 | 61 | 2 | 30 | 19 | 6 | 3 | - | 1 | - |
| 20 - 24 | 356 | 2 | 81 | 144 | 83 | 31 | 15 | - | - |
| 25 - 29 | 978 | - | 22 | 277 | 431 | 172 | 71 | 5 | - |
| 30 - 34 | 1693 | - | 3 | 67 | 548 | 657 | 391 | 23 | 4 |
| 35 - 39 | 1904 | - | 1 | 13 | 98 | 638 | 1084 | 65 | 5 |
| 40 - 49 | 3739 | - | - | 8 | 30 | 167 | 2328 | 1124 | 82 |
| 50 - 59 | 1593 | - | - | - | 1 | 3 | 114 | 1122 | 353 |
| 60 и повече/ and over | 535 | - | - | - | - | - | 4 | 53 | 478 |

26. Бракоразводи през 2019 г. по причини и вина
Divorces by reason and fault in 2019

| Причини | Общо Total | По вина на Through the fault of: | | | | | Reasons |
|--|---------------|-------------------------------------|----------------|-----------------|---------------------------|-----------------------|---------------------------------|
| | | мъжа Husband | жената Wife | двамата Both | непоискана Unrequested | непоказано Unknown | |
| Общо | 10859 | 137 | 51 | 4045 | 4775 | 1851 | Total |
| Прекратени бракове | 10856 | 137 | 51 | 4045 | 4775 | 1848 | Terminated marriages |
| Изневяра | 16 | 9 | 5 | - | 1 | 1 | Infidelity |
| Лекомислено поведение в брака и неполагане на грижи за семейството | 66 | 36 | 16 | 3 | 2 | 9 | Frivolous behaviour in marriage |
| Физически и морален тормоз | 46 | 31 | 2 | 7 | 4 | 2 | Physical and mental cruelty |
| Несходство в характерите | 2473 | - | - | 1396 | 904 | 173 | Incompatibility of temperament |
| Фактическа раздяла | 993 | 56 | 23 | 200 | 242 | 472 | Virtual parting |
| Други | 24 | 5 | 5 | 9 | 2 | 3 | Other reasons |
| Взаимно съгласие | 7238 | - | - | 2430 | 3620 | 1188 | Mutual agreement |
| Недействителни бракове | 3 | - | - | - | - | 3 | Invalid marriages |

27. Бракоразводи през 2019 г. по фактическо времетраене на прекратените бракове и брой на живите деца от брака, който се прекратява

Divorces by duration of marriage and by number of children in 2019

| Времетраене на брака (години) Marriage duration (years) | Общо Total | Бракове без деца Marriages without children | Бракове с деца Marriages with children | | | | | |
|--|---------------|--|---|-------------|--------------|----------------|-------------|-------------------------------|
| | | | едно One | две Two | три Three | четири Four | пет Five | шест и повече Six and more |
| Общо/Total | 10859 | 6051 | 3350 | 1359 | 89 | 7 | 2 | 1 |
| Под/Under 1 | 191 | 158 | 26 | 6 | 1 | - | - | - |
| 1 | 392 | 275 | 95 | 20 | 2 | - | - | - |
| 2 | 452 | 272 | 161 | 17 | 2 | - | - | - |
| 3 | 518 | 291 | 181 | 41 | 4 | 1 | - | - |
| 4 | 465 | 218 | 208 | 32 | 7 | - | - | - |
| 5 | 402 | 168 | 191 | 38 | 4 | 1 | - | - |
| 6 | 347 | 134 | 164 | 43 | 5 | 1 | - | - |
| 7 | 342 | 118 | 160 | 56 | 8 | - | - | - |
| 8 | 348 | 113 | 155 | 77 | 3 | - | - | - |
| 9 | 350 | 101 | 152 | 95 | 2 | - | - | - |
| 10 - 14 | 1722 | 457 | 733 | 499 | 31 | 1 | 1 | - |
| 15 - 19 | 1319 | 430 | 508 | 361 | 17 | 2 | 1 | - |
| 20 - 24 | 1297 | 823 | 429 | 41 | 3 | 1 | - | - |
| 25 и повече/and over | 2714 | 2493 | 187 | 33 | - | - | - | 1 |

ПАЗАР НА ТРУДА
LABOUR MARKET



V. ПАЗАР НА ТРУДА

В раздела е представена информация по основни показатели, характеризиращи пазара на труда, в резултат на провежданите статистически изследвания на търсенето и предлагането на работна сила.

В табл. 1 данните за заетите лица в националната икономика общо и по групи икономически дейности (A38 КИД - 2008) са в съответствие с методологическите дефиниции на Европейската система от сметки (ЕСС 2010) и обхващат периода 2012 - 2019 година.

Източници на информация при подготовката на данните за заетостта са резултатите от провежданите статистически изследвания на предприятията, другите институционални единици и домакинствата. Данните от годишното наблюдение на предприятията и другите институционални единици за заетите лица, средствата за работна заплата и другите разходи за труд са използвани за оценка на наетите лица, работещи по трудово или служебно правоотношение, и работещите собственици. Изследването на работната сила е източник на информация за оценка на контингента от самонаети лица, лицата, работещи по граждански договор, и работещите без договор. Резултатите от преброяването на земеделските стопанства, което се провежда от Министерството на земеделието, храните и горите, са използвани като източник на информация за оценка на самонаетите лица в селското стопанство.

Представените в табл. 1 данни за заетите лица се основават на концепцията за резидентност на институционалната единица „работодател“. Наличието на различия в сравнение с резултатите от конкретните статистически изследвания се дължи на методологически причини, свързани с организацията на провежданите изследвания, обхвата на наблюдаваните единици и използваните дефиниции.

Основни дефиниции според ЕСНС 2010

Заети лица - наетите и самонаетите лица, ангажирани в дадена производствена дейност, попадаща в производствените граници на системата.

Наети лица - лицата, работещи за дадена институционална единица резидент и получаващи възнаграждение за вложения труд. В наетите лица се включват следните категории:

V. LABOUR MARKET

This chapter presents the information by main economic indicators which characterized the labour market as a result of the carried out statistical surveys.

In Table 1 are included data on employed in national economy as a whole and by economic activity groupings (A38, KID - 2008), in accordance with the methodological definitions in ESA 2010. The data cover the 2012 - 2019 period.

Main sources for elaboration of the employment data are the carried out statistical surveys on enterprises, other institutional units and households. Data on employees working under labour contract and working owners are derived from annual Enterprises' Survey on employment, wages and salaries and other labour costs. The Labour Force Survey provides information of the number of employees working under civil contract, other type of contract or without any contract, self-employed. Farm Structure Survey conducting by Ministry of Agriculture and Food Supply, is used as a source of information for self-employed in agriculture.

The data on employed in Table 1 are based on the resident concept of the institutional unit - employer. The part of the differences in comparison to the results of the other statistical surveys, are due to the methodological reasons in the surveys organization, coverage and used definitions.

Main definitions according to the ESA 2010

Employed covers all persons - both employees and self-employed, engaged in some productive activity that falls within the production boundary of the system.

Employees are defined as all persons who, by the agreement, work for another resident institutional unit and receive remuneration as a compensation of employees. The following categories are included:

- лицата, ангажирани от работодател по силата на договор за заетост;
 - чиновниците и други държавни служители, чиито срокове и условия за наемане са определени и установени със закон;
 - лицата, наети във въоръжените сили, постъпили на краткосрочна или дългосрочна служба, наборниците (вкл. наборниците, работещи за граждански цели);
 - собствениците на корпорации, ако работят в тях;
 - студентите, имащи официално споразумение, по силата на което отдават част от своя труд, като вложен в производствения процес на дадено предприятие, в замяна на възнаграждение и/или образователни услуги;
 - надомните работници, ако е налице изрично споразумение, че получават възнаграждение за извършената работа;
- работниците с увреждания при наличие на официална или неофициална връзка между работодател и наето лице;
- лицата, наети от агенциите за временна заетост;
 - лицата, които временно отсъстват от работа, при условие, че са официално обвързани с работно място и получават надница или работна заплата, уверение за връщане на работа след края на непредвидено обстоятелство или споразумение за дата на завръщане.
- Самонаети лица** - лицата, които са еднолични собственици или съсобственици на некорпорирани предприятия, в които работят. Самонаетите лица се класифицират като такива, ако не се считат за наети. Като самонаети лица се третира следните категории:
- неплатените семейни работници, включително тези, работещи в некорпорирани предприятия и ангажирани напълно или частично в производствения процес;
 - надомните работници, чийто доход е функция от стойността на продукцията от даден производствен процес, за който са отговорни.
- Сборните редове в табл. 1 превишават или не се изчерпват от съставните им числа поради извършените закръгления директно от компютър.
- persons engaged by an employer under a contract of employment;
 - civil servants and other government employees whose terms and conditions of employment are laid down by public law;
 - the armed forces, consisting of those who have enlisted for both long and short engagements and also conscripts;
 - owners of corporations and quasi-corporations if they work in these corporations;
 - students who have a formal commitment whereby they contribute some of their own labour as an input into an enterprise's process of production in return for remuneration and (or) education services;
 - outworkers if there is an explicit agreement that the outworker is remunerated on the basis of the work done that is, the amount of labour which is contributed as an input into some process of production;
 - disable workers, provided the formal or informal relationship of employer to employee exists;
 - persons employed by temporary employment agency;
 - persons temporary not at work if they are in: the continued receipt of wage or salary, an assurance of return to work following the end of the contingency, or an agreement as the date of return.
- Self-employed persons** are defined as persons who are the sole owners, or joint owners, of the unincorporated enterprises in which they work. Self-employed persons also include the following categories:
- unpaid family workers, including those working in unincorporated enterprises engaged wholly or partly in market production;
 - outworkers whose income is a function of the value of the outputs from some process of production for which they are responsible.
- Some total rows in Table 1 are not equal to the sum of the components due to the rounding of figures.

Изследване на заетите лица, средствата за работна заплата и други разходи за труд

Обект, обхват и единици на наблюдението

Обект на годишното наблюдение са всички икономически активни единици на територията на страната - държавни, общински и частни юридически лица, регистрирани по Булстат и представили отчет пред НСИ за дейността си през годината.

Цел на наблюдението и основни дефиниции

Целта на годишното наблюдение е да се съберат статистически данни за изчисляване на два основни показателя, характеризиращи пазара на труда: наети лица в националната икономика и средна годишна работна заплата на наетите лица по трудово и служебно правоотношение за наблюдаваната календарна година. Тези показатели основно се използват в макроикономическите анализи, а също и при формиране на макрорамката за съставяне на бюджета за следващата година.

В броя на наетите лица не са включени военнослужещите.

Средният годишен брой на наетите лица по трудово и служебно правоотношение в табл. 2 е средна аритметична от средния им списъчен брой през отделните месеци. Средният списъчен брой по месеци е средна аритметична от списъчния състав за всеки календарен ден.

Брутната годишна заплата на наетите по трудово и служебно правоотношение е възнаграждението в пари или в натура, заплащано на наетите лица обикновено на редовни интервали от време преди отчисляването на данъци (данък върху доходите на физическите лица) и на социални осигуровки за сметка на наетите.

Елементите на брутното трудово възнаграждение са:

- основно трудово възнаграждение за отработено време (заплата, надница);
- допълнително трудово възнаграждение за: придобит трудов стаж и професионален опит, работа при вредни или други специфични условия на труд, по-висока лична квалификация на лица с научна степен, работа на смени и на специален режим, нощен труд и други;
- други специфични допълнителни трудови възнаграждения, уговорени с колективния или индивидуалния трудов договор;

Enterprises' survey on employment, wages and salaries and other labour costs

Object, scope and units of the survey

The survey covers all active enterprises, irrespective of the kind of ownership, registered in the BULSTAT official business register that have submitted annual activity reports to NSI.

Main objectives and definitions

Main objective of the annual survey is to collect data for estimating two of the key macroeconomic indicators characterizing the labour market: employees engaged in all economic activities and employees' average annual gross earnings. These indicators are primarily used for macroeconomic analysis and in the following year government budget framework.

Military personnel are not included.

The annual average number of employees in Table 2 is an arithmetic mean of the monthly average number of employees. The monthly average number of employees is an average value of number of employees in each calendar day in the month.

Gross earnings relate to the remunerations in cash or in kind regularly received by each employee before the deduction of any taxes or social security contributions paid by the employee.

Gross earnings comprise:

- basic wages and salaries;
- remuneration and additional payments for length of service, night or shift work, working on weekends and official holidays; additional remunerations for work at specific or unhealthy work conditions; additional payments for having a higher qualification or scientific degree;
- additional specific remuneration by virtue of a collective or individual labour contract;

- възнаграждение за годишен или друг платен отпуск;

- премии и еднократни възнаграждения;
- възнаграждения за извънреден труд и работа в почивните дни.

Не се включват здравноосигурителните вноски и допълнителното задължително пенсионно осигуряване, както и вноските, които работодателят внася за своите наети във фондовете „Безработица“, „Пенсии“, „Трудова злополука и професионална болест“, „Общо заболяване и майчинство“, „Гарантирани вземания на работниците и служителите“. Не се включват и обезщетенията, изплатени на наетите по Кодекса на труда, Кодекса за социално осигуряване и Закона за държавния служител, а също и обезщетенията и помощите за сметка на осигурителните фондове.

Средната брутна годишна заплата се изчислява, като начислените средства за работна заплата за отчетната година се разделят на средния списъчен брой на наетите по трудово и служебно правоотношение, без лицата в отпуск по майчинство.

За годишното наблюдение данните се събират чрез:

- Годишния статистически формуляр „Отчет за заетите лица, средствата за работна заплата и други разходи за труд“, който осигурява информация за: средния списъчен брой на наетите лица и средствата им за работна заплата, движението на наетите лица и състава на средствата за работна заплата в предприятията с двустранно счетоводство. Той се съставя по данни, извлечени от първичната документация на отчетната единица - таблицата за отчитане на явяванията и неявяванията на работа, платежните ведомости, счетоводните сметки, трудовите договори и други.

- Годишния статистически формуляр за дейността на прилагащите едностранно счетоводно записване фирми, осигуряващ информация за средния годишен брой на заетите в тях лица.

Използвани международни класификации

Разпределението по икономически дейности на наетите лица и на работната заплата е извършено съгласно националната Класификация на икономическите дейности (КИД - 2008). Тя е в съответствие с европейските и други международни стандарти.

Разпределението на персонала по групи професии се извършва съгласно Националната

- remuneration paid for statutory, contractual or voluntarily granted leave or other paid days not worked;

- bonuses;

- remuneration paid for overtime work.

Employers' contributions to the social security funds (public insurance upon general disease, work accident and professional disease, motherhood, unemployment, pensions as well as the additional pension insurance) are excluded. Imputed social contributions according to the Labour Code, the Civil Service Act or the Social Insurance Code are excluded as well.

Average gross annual earnings are the total amount of earnings accrued during the calendar year divided by the average number of employees under labour contract excluding those on maternity leave.

Data for the survey are collected by:

- Annual statistical form on the number of employed persons, wages and other labour costs, that is filled in by all enterprises applying double entry accounting. It is the source on the average number of employees and their earnings, the labour turnover and the structure of the earnings accrued. It summarizes data from presence sheets, pay-roll sheets, labour contracts, etc.

- Annual statistical form on the activity of private companies, applying single entry accounting.

International classifications used

Distribution of employees, as well as wages and salaries by kind of activity is according to NACE. BG 2008. The classification is in compliance with European and international standards.

The occupational classification used (in force since 1st January 2011) is in compliance with

класификация на професиите и длъжностите от 1.01.2011 г., която е съвместима с Международната стандартна класификация на професиите - ISCO '08 (COM).

Регионалното разпределение на наетите лица е според мястото на извършване на дейността. Областите в страната (28) съответстват на трето ниво на Европейския стандарт за регионална класификация.

Наблюдение на регистрираните безработни

Данните за регистрираните безработни са изчерпателни и се получават на базата на административен източник. Включват се лицата, регистрирани като безработни в бюрата по труда, подразделения на Агенцията по заетостта към Министерството на труда и социалната политика, съгласно Закона за насърчаване на заетостта.

„Безработен“ е лице, което при регистрацията в дирекция „Бюро по труда“ не работи, търси работа, има готовност да започне работа в 14-дневен срок от уведомяването му от дирекцията „Бюро по труда“ и не попада в друга група лица, търсещи работа (учащи, пенсионери). „Лице, което търси работа“ е всяко лице, което не е отказвало срещи с работодатели, организирани от подразделение на Агенцията по заетостта, и самостоятелно е посещавало работодатели за постъпване на работа.

Коефициент (равнище) на безработица (табл. 3, раздел III, Регионален преглед) е относителният дял на регистрираните безработни лица от икономически активното население на възраст 15 - 64 години, установено при Преброяване 2011 (в проценти).

Наблюдение на работната сила

Обект, обхват и единици на наблюдението

Основната цел на Наблюдението на работната сила е да се осигури информация за най-важните характеристики на заетостта и безработицата в Република България.

Наблюдението на работната сила обхваща постоянното население на България. То се провежда върху извадка от обикновените домакинства в страната. Единици на наблюдение са всички лица на възраст 15 и повече навършени години, членове на избраните домакинства.

ISCO '08 (COM).

Regional breakdown is made by the place where the activity is going on. The 28 administrative districts correspond to level 3 of NUTS.

Registered Unemployed Survey

Data on registered unemployed are exhaustive, based on administrative sources. Included are persons registered as unemployed at Labour Offices of the National Employment Agency at the Ministry of Labour and Social Policy, according to the Law on Employment Promotion.

‘Unemployed person’ is any person who is registered at the Labour Office Directorate, who does not work, who is actively seeking a job, who is ready to take up a job within a fortnight after being notified by the Labour Office Directorate and does not belong to any other group of people looking for job (students, pensioners). ‘Job seeker’ is any person who has not refused to attend interviews with employers as have been arranged by a division of the National Employment Agency, and who has called on employers at his or her own initiative in search of an appointment to a job.

The unemployment rate (Table 3, Section III. Labour Market, Regional review) is registered unemployed persons as a percentage of the economically active population aged 15 - 64, according to 2011 Population Census.

Labour Force Survey

Object, scope and units of the survey

The main purpose of the Labour Force Survey is to provide information on main characteristics of employment and unemployment. The resident population of Bulgaria is covered by the survey.

The Labour Force Survey is carried out over a sample of non-institutional households. All persons aged 15 years and over, members of the selected households, are interviewed.

За Наблюдението на работната сила се използва стратифицирана двустепенна гнездова извадка. Стратификацията е направена по области и вид на населеното място (областен център, друг град и село), като по този начин са образувани 83 страти. Гнезда на първата степен са преброителните участъци (формирани при преброяване на населението), а гнезда на втората степен са домакинствата. Изборът на гнездата от първата степен е с вероятностен подбор, пропорционален на размера. Извадката включва 2 444 преброителни участъка, като тримесечно се наблюдават 19.6 хил. обикновени домакинства - по 8 от всяко гнездо.

Извадката е ротационна. Ротационната схема е 2-(2)-2. Домакинствата, попаднали в извадката за наблюдението, се анкетира в две последователни тримесечия и след интервал от две тримесечия се анкетира отново в следващите две тримесечия, т.е. всяко домакинство се анкетира общо четири пъти. Чрез тази схема на ротация се осъществява застъпване на извадката между две последователни тримесечия и между едни и същи тримесечия на две последователни години.

За претегляне на тримесечните резултати от Наблюдението на работната сила се използват данни от текущата демографска статистика за населението на страната към края на предходното тримесечие, като се изключват лицата, живеещи в колективни домакинства. Годишните резултати са осреднени стойности от четирите тримесечия на годината. Основните средногодишни резултати от Наблюдението на работната сила през 2019 г. са представени в табл. 6 - 13.

Разпределението на работната сила по степени на завършено образование е в съответствие с МСКО 2011.

Основни дефиниции

Работна сила (икономически активно население) - лицата на възраст 15 и повече навършени години, които са заети или безработни.

Заети лица - лицата на възраст 15 и повече навършени години, които през наблюдавания период (календарна седмица):

- извършват работа за производство на стоки и услуги поне 1 час срещу заплащане в пари или в натура, печалба или друг доход;

The sample used for the survey is a stratified two-stage cluster sample. The stratification is done by districts and type of place of residence (district's center, other town, village), i.e. the sample consists of 83 strata. Clusters on the first stage are enumeration districts (established during Population Census) and clusters on the second stage are households. Clusters on the first stage are selected with probability proportional to the size. The sample consists of 2 444 enumeration districts and quarterly 19.6 thousand households are observed - by 8 in each enumeration district.

The sample is rotational. A 2-(2)-2 rotation pattern is used. Respondents are interviewed in two consecutive quarters, then are temporarily removed for the next two quarters and entered again for the following two quarters, i.e. each household is interviewed four times. The use of this rotation scheme allows sample overlap between two consecutive quarters as well as between the same quarters of two consecutive years.

For calculation of weights for quarterly survey results the population estimates (excluding the population, living in institutional households) as of the end of previous quarter are used. Annual data are calculated as average of the four quarters of the year. Main average annual results from the Labour Force Survey held in 2019 are published in Tables 6 - 13.

The distribution of labour force by level of education is presented according to ISCED 2011.

Main definitions

Labour force (the economically active population) - persons aged 15 and over who are employed or unemployed.

Employed persons - all persons, 15 years and over, who during the reference period (a calendar week):

- worked at least 1 hour on producing goods and services for payment in cash or in kind, profit or another income;

■ не работят през наблюдавания период, но имат работа, от която временно отсъстват поради отпуск, болест, бременност, раждане и гледане на малко дете (до навършване на една година), неблагоприятни климатични условия, стачка или друг трудов спор и други подобни причини.

Заети са: лицата, работещи срещу заплащане в пари или в натура; лицата, които управляват собствено предприятие, фирма или стопанство или извършват самостоятелно друга работа, за която получават доход; лицата, работещи без заплащане във фирма, предприятие, стопанство на родствени лица, членове на техните семейства.

Лицата, които са в неплатен отпуск по причини на работодателя, се считат за заети, ако продължителността на този отпуск е до три месеца.

За заети се считат и студенти, учащи, домакини, пенсионери, ако са работили поне 1 час през наблюдавания период.

Безработни лица - лицата на възраст 15 - 74 навършени години, които нямат работа през наблюдавания период, като едновременно с това търсят активно работа през период от четири седмици, вкл. наблюдаваната, и са на разположение да започнат работа до две седмици след края на наблюдавания период.

За безработни се считат и лицата, които не търсят активно работа, но са намерили работа, която очакват да започнат до три месеца след наблюдавания период, както и лицата, които са в принудителен неплатен отпуск, по-голям от три месеца, ако търсят активно работа и са на разположение да започнат работа.

Студенти, домакини, пенсионери и други лица, които обикновено не извършват икономическа дейност, също се считат за безработни през наблюдавания период, ако удовлетворяват посочените критерии.

Лица извън работната сила (икономически неактивно население) - лицата, които не са заети, нито безработни. Извън работната сила се отнасят и лицата, които са в отпуск за отглеждане на дете до 2-годишна възраст.

Статус в заетостта - според статуса в заетостта лицата се класифицират в следните групи:

■ were temporarily absent due to leave, illness, full paid maternity leave, bad weather, strike, labour dispute or other similar reasons.

Employed persons are those who did any work as paid employees (in cash or in kind); managed their own enterprise, firm, farm or profession, or other business of their own; those who worked as unpaid workers in family-operated firm, enterprise or farm.

Persons on unpaid leave initiated by the employer are considered employed if the duration of this leave does not exceed three months.

Students, housewives and pensioners who have worked at least 1 hour during the reference period are considered employed.

Unemployed persons - persons aged 15 to 74 who did not work at all during the reference period, but were actively seeking a job within the preceding four weeks, including the reference period and were available to start working within two weeks following the reference period.

Persons who did not seek job actively, but who had found a new job or business that is expected to start within 3 months following the reference period are classified as unemployed as well as persons on unpaid leave initiated by the employer over three months if they were actively looking for work and were available to start working.

Students, housewives, pensioners and other persons who are usually not economically active are considered unemployed during the reference period if they meet the above definition of unemployment.

Persons not in the labour force (economically inactive population) - persons who are not classified as employed or unemployed. All persons on leave for raising a child up to 2 years of age are not included in the labour force.

Professional status - according to the professional status persons are classified in the following groups:

■ Работодатели - лицата, които сами или в съдружие с други лица управляват собствени предприятия (фирми, стопанства), работят под аренда или извършват самостоятелно друга дейност, като наемат на работа едно или повече лица.

■ Самостоятелно заети лица - лицата, които сами или в съдружие с други лица управляват собствени предприятия (фирми, стопанства), работят на свободна (частна) практика или извършват самостоятелно друга дейност, без да наемат на работа други лица, както и членовете на производствени кооперации.

■ Наети лица - лицата, извършващи работа, за която получават възнаграждение в пари или в натура под формата на работна заплата, възнаграждение по граждански договор или друго възнаграждение, в обществените предприятия или за частен работодател.

■ Неплатени семейни работници - лицата, които работят без формално заплащане във фирма, предприятие, стопанство на родствено лице от същото домакинство.

Коефициент на икономическа активност - съотношението между икономически активните лица (работната сила) и населението на същата възраст.

Коефициент на заетост - съотношението между броя на заетите лица и населението на същата възраст.

Коефициент на безработица - съотношението между броя на безработните лица и работната сила.

За определяне на стохастичната точност се изчисляват стандартни грешки, коефициенти на вариация и интервали на доверителност за оценките по някои основни показатели.

Някои сборни (общи) редове в табл. 6 - 13 превишават или не се изчерпват от съставните им числа поради извършените закръгления директно от компютър.

По-подробни данни от Наблюдението на работната сила могат да се намерят на сайта на НСИ - www.nsi.bg, раздел „Пазар на труда“, Информационна система ИНФОСТАТ, раздел „Демографска и социална статистика“, тема „Пазар на труда“, както и в годишното електронно издание „Заетост и безработица“.

■ employers - persons who manage own enterprises (firms, farms) sole or in association with other people; those who work on lease or perform other work employing one or more persons;

■ own-account workers (self-employed) - persons who manage own enterprises (firms, farms) sole or in association with other people, or perform other work without employing other persons. The members of producer co-operatives are also included in this group;

■ employees - persons who work and receive remunerations in cash or in kind as salary or wage, remuneration under civil contract, in public enterprises or for private employer;

■ unpaid family workers - persons who work without payment in family-operated enterprise or farm.

Activity rate - ratio between the economically active population (labour force) and the total population of the same age.

Employment rate - ratio between employed population and the total population of the same age.

Unemployment rate - ratio between unemployed persons and the labour force.

Standard errors, coefficients of variation and confidence intervals are calculated for assessment of stochastic reliability of the estimation for main indicators.

Some total rows in Tables 6 - 13 are not equal to the sum of the components due to the rounding of figures.

More detailed data from the Labour Force Survey could be found on the NSI website (www.nsi.bg), section Labour market, Information System INFOSTAT, section Demographic and Social Statistics, theme Labour market, as well as in the annual electronic publication 'Employment and unemployment'.

Хармонизиране на методологията и статистическия инструментариум с изискванията на Евростат и регламентите на Съвета на ЕС и Европейската комисия

Основните концепции и дефиниции, заложи в методологията на Наблюдението на работната сила, са съобразени с международните стандарти на подобни изследвания в други страни и с препоръките на Международната организация на труда и Евростат.

Метаданни за заетостта и безработицата, наетите и работната заплата са включени в Специалния стандарт за разпространение на данни на Международния валутен фонд.

Harmonization of the methodology and statistical tools according to Eurostat requirements and Council and Commission Regulations

The basic methodological concepts and definitions are set according to the international standards on similar surveys in other countries and the International Labour Organization (ILO) and Eurostat recommendations.

Metadata about the labour market (employed and unemployed, employees and wages and salaries) are included in IMF Special Data Dissemination Standard (SDDS).

1. Заети лица по икономически дейности Employed by economic activity groupings

(Хиляди)
(Thousands)

| Икономически дейности | 2012 | 2013 | 2014 | 2015 | 2016 | 2017 | 2018 | 2019 | Economic activity groupings |
|---|---------------|---------------|---------------|---------------|---------------|---------------|---------------|---------------|---|
| Общо | 3436.4 | 3421.6 | 3434.2 | 3446.2 | 3463.3 | 3525.4 | 3521.6 | 3533.6 | Total |
| Селско, горско и рибно стопанство | 648.7 | 656.2 | 666.5 | 649.0 | 625.0 | 664.9 | 624.4 | 596.8 | Agriculture, forestry and fishing |
| Добивна промишленост | 26.2 | 25.5 | 25.1 | 24.9 | 23.4 | 23.3 | 23.0 | 22.3 | Mining and quarrying |
| Производство на хранителни продукти | 117.2 | 110.4 | 109.9 | 111.2 | 110.1 | 111.4 | 112.6 | 114.9 | Manufacture of food products, beverages and tobacco products |
| Производство на текстил, облекло, обувки | 165.4 | 157.1 | 152.3 | 150.5 | 145.8 | 142.5 | 134.5 | 131.3 | Manufacture of textiles, wearing apparel and leather products |
| Производство на дървен материал, печатна дейност | 40.5 | 41.0 | 41.9 | 43.6 | 42.5 | 42.3 | 42.5 | 41.3 | Manufacture of wood and paper products, and printing |
| Производство на кокс и рафинирани нефтопродукти | 2.3 | 2.1 | 2.0 | 2.0 | 1.8 | 2.0 | 1.9 | 1.9 | Manufacture of coke and refined petroleum products |
| Производство на химични продукти | 14.2 | 14.0 | 14.4 | 14.9 | 14.5 | 14.6 | 15.1 | 15.1 | Manufacture of chemicals and chemical products |
| Производство на лекарствени вещества и продукти | 7.8 | 8.1 | 8.4 | 8.4 | 8.3 | 8.7 | 8.8 | 8.9 | Manufacture of basic pharmaceutical products and pharmaceutical preparations |
| Производство на изделия от каучук, пластмаси | 47.6 | 47.9 | 50.2 | 51.3 | 53.5 | 54.5 | 56.8 | 56.6 | Manufacture of rubber and plastic products and other non-metallic mineral products |
| Производство на основни метали, метални изделия, без машини | 67.8 | 62.8 | 63.6 | 66.2 | 71.2 | 73.9 | 74.5 | 73.4 | Manufacture of basic metals and fabricated metal products, except machinery and equipment |
| Производство на компютърна и комуникационна техника | 12.4 | 12.9 | 12.6 | 12.5 | 12.8 | 14.6 | 15.3 | 15.6 | Manufacture of computer, electronic and optical products |
| Производство на електрически съоръжения | 18.4 | 19.8 | 20.3 | 22.0 | 23.6 | 24.9 | 27.9 | 28.9 | Manufacture of electrical equipment |
| Производство на машини и оборудване | 37.0 | 36.7 | 36.8 | 37.6 | 39.3 | 40.1 | 41.3 | 40.6 | Manufacture of machinery and equipment n.e.c. |
| Производство на превозни средства | 18.2 | 18.1 | 21.5 | 25.4 | 27.4 | 28.8 | 29.9 | 28.6 | Manufacture of transport equipment |
| Производство, неклассифицирано; ремонт на машини | 55.0 | 53.3 | 53.6 | 55.3 | 57.8 | 56.9 | 57.2 | 56.4 | Manufacture of furniture; other manufacturing; repair and installation of machinery and equipment |
| Производство и разпределение на електрическа и топлинна енергия и на газообразни горива | 31.0 | 31.2 | 31.6 | 31.5 | 30.8 | 30.6 | 31.0 | 30.7 | Electricity, gas, steam and air-conditioning supply |
| Доставяне на води, канализационни услуги, управление на отпадъци | 39.2 | 39.4 | 37.7 | 37.7 | 37.7 | 39.0 | 40.2 | 40.0 | Water supply; sewerage, waste management and remediation activities |
| Строителство | 185.9 | 179.4 | 177.9 | 182.4 | 175.2 | 175.4 | 184.5 | 195.7 | Construction |
| Търговия, ремонт на автомобили и мотоциклети | 524.3 | 522.6 | 524.6 | 521.7 | 523.3 | 529.2 | 539.6 | 538.6 | Wholesale and retail trade; repair of motor vehicles and motorcycles |
| Транспорт, складиране, пощи | 187.7 | 185.2 | 185.6 | 193.3 | 206.2 | 204.5 | 209.9 | 213.0 | Transportation and storage |
| Hotели и ресторанти | 151.1 | 145.7 | 150.2 | 150.4 | 157.8 | 155.7 | 151.8 | 157.5 | Accommodation and food service activities |
| Издателска дейност; радио- и телевизионна дейност | 16.5 | 17.6 | 17.1 | 16.8 | 16.2 | 16.0 | 15.7 | 16.8 | Publishing, audiovisual and broadcasting activities |

1. Заети лица по икономически дейности Employed by economic activity groupings

(Продължение и край)
(Continued and end)

(Хиляди)
(Thousands)

| Икономически дейности | 2012 | 2013 | 2014 | 2015 | 2016 | 2017 | 2018 | 2019 | Economic activity groupings |
|---|-------|-------|-------|-------|-------|-------|-------|-------|--|
| Далекосъобщения | 24.7 | 24.2 | 23.3 | 22.8 | 23.0 | 23.1 | 21.6 | 21.9 | Telecommunications |
| Дейности в информационните технологии и услугите | 34.8 | 35.8 | 38.6 | 45.4 | 51.0 | 55.1 | 62.3 | 68.9 | Computer programming, consultancy and related activities; information service activities |
| Финансови и застрахователни дейности | 63.6 | 63.1 | 62.6 | 64.5 | 65.1 | 64.9 | 65.3 | 67.2 | Financial and insurance activities |
| Операции с недвижими имоти | 27.3 | 26.5 | 26.8 | 26.1 | 26.5 | 27.0 | 26.5 | 26.5 | Real estate activities |
| Юридически, счетоводни, архитектурни дейности | 59.1 | 58.3 | 62.7 | 64.0 | 66.7 | 67.4 | 66.8 | 66.2 | Legal and accounting activities; activities of head offices; management consultancy activities; architectural and engineering activities; technical testing and analysis |
| Научноизследователска и развойна дейност | 11.6 | 11.7 | 11.9 | 11.5 | 12.5 | 12.8 | 12.7 | 13.4 | Scientific research and development |
| Рекламна и ветеринарномедицинска дейност | 27.0 | 28.9 | 30.9 | 31.8 | 32.7 | 33.0 | 33.8 | 35.2 | Advertising and market research; other professional, scientific and technical activities; veterinary activities |
| Административни и спомагателни дейности | 132.0 | 141.7 | 127.6 | 125.8 | 132.1 | 132.4 | 132.1 | 136.1 | Administrative and support service activities |
| Държавно управление | 220.0 | 217.3 | 215.1 | 212.4 | 209.4 | 209.3 | 210.8 | 214.6 | Public administration and defence; compulsory social security |
| Образование | 170.2 | 172.7 | 173.4 | 173.8 | 173.8 | 172.6 | 172.7 | 174.9 | Education |
| Хуманно здравеопазване | 122.1 | 123.6 | 126.0 | 125.4 | 126.6 | 127.0 | 128.5 | 128.8 | Human health activities |
| Медико-социални грижи с настаняване; социална работа, без настаняване | 32.1 | 33.6 | 33.7 | 33.2 | 34.3 | 35.3 | 36.8 | 41.0 | Social work activities |
| Култура, спорт, развлечения | 41.0 | 42.9 | 44.5 | 44.7 | 45.8 | 47.7 | 47.9 | 49.1 | Arts, entertainment and recreation |
| Други дейности, неклаифицирани | 56.7 | 54.2 | 53.5 | 55.9 | 59.8 | 64.0 | 65.6 | 64.8 | Other service activities |

2. Наети лица по трудово и служебно правоотношение по икономически дейности и форми на собственост Employees under labour contract by economic activity groupings and kind of ownership

(Среден годишен брой)
(Average annual number)

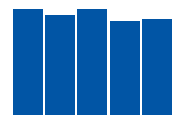
| Икономически дейности | 2018 | | | 2019 | | | |
|--|----------------|--|---------------------------------------|----------------|--|---------------------------------------|--|
| | общо Total | общес- твен сектор Public sector | частен сектор Private sector | общо Total | общес- твен сектор Public sector | частен сектор Private sector | |
| Общо | 2319762 | 532709 | 1787053 | 2322561 | 534730 | 1787831 | Total |
| Селско, горско и рибно стопанство | 71101 | 11925 | 59176 | 69726 | 11597 | 58129 | Agriculture, forestry and fishing |
| Добивна промишленост | 21219 | 7344 | 13875 | 19137 | 7329 | 11808 | Mining and quarrying |
| Производство на хранителни продукти, напитки и тютюневи изделия | 89616 | .. | .. | 87563 | .. | .. | Manufacture of food products, beverages and tobacco products |
| Производство на текстил, кожи и изделия от тях | 105634 | 244 | 105390 | 97517 | 239 | 97278 | Manufacture of textiles, wearing apparel, leather and related products |
| Производство на дървен материал, хартия и изделия от тях (без мебели); печатна дейност | 32245 | 160 | 32085 | 31522 | 122 | 31400 | Manufacture of wood and paper products and printing |
| Производство на кокс и рафинирани нефтопродукти | 2419 | - | 2419 | 2409 | - | 2409 | Manufacture of coke, and refined petroleum products |
| Производство на химични продукти | 13952 | - | 13952 | 13913 | - | 13913 | Manufacture of chemicals and chemical products |
| Производство на лекарствени вещества и продукти | 8709 | .. | .. | 8086 | .. | .. | Manufacture of pharmaceuticals, medicinal chemical and botanical products |
| Производство на изделия от каучук, пластмаси и минерални суровини | 50142 | 13 | 50129 | 49995 | 12 | 49983 | Manufacture of rubber and plastics products, and other non-metallic mineral products |
| Производство на основни метали и метални изделия, без машини | 70507 | .. | .. | 69185 | .. | .. | Manufacture of basic metals and fabricated metal products, except machinery |
| Производство на компютърна техника, електронни и оптични продукти | 10166 | .. | .. | 10179 | .. | .. | Manufacture of computer, electronic and optical products |
| Производство на електрически съоръжения | 26661 | - | 26661 | 27367 | - | 27367 | Manufacture of electrical equipment |
| Производство на машини с общо и специално предназначение | 34296 | - | 34296 | 33371 | .. | .. | Manufacture of machinery and equipment n.e.c. |
| Производство на превозни средства | 29061 | - | 29061 | 27673 | - | 27673 | Manufacture of transport equipment |
| Производство, н.д.; ремонт и инсталиране на машини и оборудване | 46382 | 1237 | 45145 | 46339 | 1104 | 45235 | Other manufacturing, and repair and installation of machinery and equipment |
| Производство и разпределение на електрическа и топлоенергия и газ | 30252 | 14677 | 15575 | 29834 | 14669 | 15165 | Electricity, gas, steam and air-conditioning supply |
| Доставяне на води; канализационни услуги, управление на отпадъци и възстановяване | 36904 | 22433 | 14471 | 36955 | 22390 | 14565 | Water supply, sewerage, waste management and remediation |
| Строителство | 131140 | 2126 | 129014 | 135264 | 2260 | 133004 | Construction |
| Търговия; ремонт на автомобили и мотоциклети | 377445 | 434 | 377011 | 379575 | 357 | 379218 | Wholesale and retail trade, repair of motor vehicles and motorcycles |
| Транспорт, складиране и пощи | 149981 | 47645 | 102336 | 149934 | 47210 | 102724 | Transportation and storage |
| Хотелиерство и ресторантьорство | 120168 | 4324 | 115844 | 122458 | 4009 | 118449 | Accommodation and Food service activities |
| Издателска дейност, филмопроизводство, радио и телевизия | 12481 | 2929 | 9552 | 12213 | 2903 | 9310 | Publishing, audiovisual and broadcasting activities |
| Далекосъобщения | 19851 | .. | .. | 19492 | .. | .. | Telecommunications |

2. Наети лица по трудово и служебно правоотношение по икономически дейности и форми на собственост
Employees under labour contract by economic activity groupings and kind of ownership

(Продължение и край)
(Continued and end)

(Среден годишен брой)
(Average annual number)

| Икономически дейности | 2018 | | | 2019 | | | |
|--|---------------|--|---------------------------------------|---------------|--|---------------------------------------|--|
| | общо Total | общес- твен сектор Public sector | частен сектор Private sector | общо Total | общес- твен сектор Public sector | частен сектор Private sector | |
| Дейности в областта на информационните технологии и услуги | 63115 | .. | .. | 70544 | .. | .. | IT and other information services |
| Финансови и застрахователни дейности | 57100 | 1369 | 55731 | 56872 | 1407 | 55465 | Financial and insurance activities |
| Операции с недвижими имоти | 24287 | 2660 | 21627 | 23971 | 2660 | 21311 | Real estate activities |
| Юридически, счетоводни, консултантски и инженерни дейности | 44799 | 1319 | 43480 | 45217 | 1089 | 44128 | Legal, accounting, management, architecture and engineering and similar activities |
| Научноизследователска и развойна дейност | 11534 | 8425 | 3109 | 11818 | 8533 | 3285 | Scientific research and development |
| Рекламна и ветеринарномедицинска дейност; други професионални дейности | 25283 | 119 | 25164 | 25805 | 119 | 25686 | Other professional, scientific and technical activities |
| Административни и спомагателни дейности | 115768 | 17160 | 98608 | 116941 | 19600 | 97341 | Administrative and support service activities |
| Държавно управление, държавно обществено осигуряване | 111142 | 111142 | x | 112322 | 112322 | x | Public administration and defence, compulsory social security |
| Образование | 162463 | 152576 | 9887 | 162757 | 152405 | 10352 | Education |
| Хуманно здравеопазване | 108448 | 73297 | 35151 | 108852 | 72755 | 36097 | Human health services |
| Медико-социални грижи с настаняване и социална работа без настаняване | 30475 | 27225 | 3250 | 31596 | 28308 | 3288 | Residential care and social work activities |
| Култура, спорт и развлечения | 37557 | 14345 | 23212 | 36989 | 14205 | 22784 | Arts, entertainment and recreation |
| Други дейности, н.д. | 37459 | 1369 | 36090 | 39170 | 1354 | 37816 | Other services |



3. Структура на наетите лица по трудово и служебно правоотношение по класове и форми на собственост Structure of the employees under labour contract by class and kind of ownership

(Проценти)
(Per cent)

| Класове | 2018 | | | 2019 | | | |
|--|---------------|---|---|---------------|---|---|--|
| | общо Total | обществен сектор Public sector | частен сектор ¹ Private sector ¹ | общо Total | обществен сектор Public sector | частен сектор ¹ Private sector ¹ | |
| Общо | 100.0 | 100.0 | 100.0 | 100.0 | 100.0 | 100.0 | Total |
| Ръководители | 6.3 | 7.1 | 6.1 | 6.4 | 7.0 | 6.2 | Managers |
| Специалисти | 17.8 | 40.8 | 10.7 | 18.2 | 40.7 | 11.3 | Professionals |
| Техници и приложни специалисти | 10.1 | 12.1 | 9.4 | 10.2 | 11.9 | 9.6 | Technicians and associate professionals |
| Помощен административен персонал | 9.1 | 8.4 | 9.3 | 9.1 | 8.3 | 9.4 | Clerical support workers |
| Персонал, зает с услуги за населението, търговията и охраната | 18.1 | 11.0 | 20.3 | 18.1 | 11.3 | 20.2 | Service and sales workers |
| Квалифицирани работници в селското, горското, ловното и рибното стопанство | 0.6 | 0.3 | 0.7 | 0.6 | 0.2 | 0.7 | Skilled agricultural, forestry and fishery workers |
| Квалифицирани работници и сродни на тях занаятчии | 10.9 | 4.3 | 12.9 | 10.6 | 4.3 | 12.5 | Craft and related trades workers |
| Машинни оператори и монтажници | 13.3 | 6.1 | 15.6 | 13.2 | 6.0 | 15.4 | Plant and machine operators, and assemblers |
| Професии, неизискващи специална квалификация | 13.8 | 9.9 | 15.0 | 13.6 | 10.3 | 14.7 | Elementary occupations |

¹ Данните са за фирмите на двустранно счетоводство.

¹ Data refer to firms with double entry accounting.

4. Движение на наетите лица по трудово и служебно правоотношение в икономиката през 2019 г. по икономически дейности и форми на собственост

Balance sheet of the employees under labour contract by economic activity groupings and by kind of ownership in 2019

(Брой)
(Number)

| Икономически дейности | Напуснали Outflows | Приети Inflows | Economic activity groupings |
|---|-----------------------|-------------------|--|
| Общо | 1073814 | 1112362 | Total |
| Селско, горско и рибно стопанство | 40577 | 40478 | Agriculture, forestry and fishing |
| Добивна промишленост | 3735 | 3572 | Mining and quarrying |
| Преработваща промишленост | 188940 | 179220 | Manufacturing |
| Производство и разпределение на електрическа и топлинна енергия и на газообразни горива | 2987 | 2946 | Electricity, gas, steam and air conditioning supply |
| Доставяне на води; канализационни услуги, управление на отпадъци и възстановяване | 12771 | 12962 | Water supply; sewerage, waste management and remediation activities |
| Строителство | 113964 | 120940 | Construction |
| Търговия; ремонт на автомобили и мотоциклети | 185288 | 194732 | Wholesale and retail trade; repair of motor vehicles and motorcycles |
| Транспорт, складиране и съобщения | 62088 | 64428 | Transportation and storage |
| Хотелиерство и ресторантьорство | 163578 | 170352 | Accommodation and food service activities |
| Създаване и разпространение на информация и творчески продукти, далекосъобщения | 28822 | 35847 | Information and communication |
| Финансови и застрахователни дейности | 15727 | 16242 | Financial and insurance activities |
| Операции с недвижими имоти | 11311 | 10804 | Real estate activities |
| Професионални дейности и научни изследвания | 32740 | 35558 | Professional, scientific and technical activities |
| Административни и спомагателни дейности | 78996 | 80543 | Administrative and support service activities |
| Държавно управление | 21016 | 22749 | Public administration and defence; compulsory social security |
| Образование | 37400 | 39709 | Education |
| Хуманно здравеопазване и социална работа | 33009 | 37684 | Human health and social work activities |
| Култура, спорт и развлечения | 22757 | 24047 | Arts, entertainment and recreation |
| Други дейности | 18108 | 19549 | Other service activities |
| Обществен сектор | 111215 | 117347 | Public sector |
| Селско, горско и рибно стопанство | 3526 | 3428 | Agriculture, forestry and fishing |
| Добивна промишленост | 434 | 392 | Mining and quarrying |
| Преработваща промишленост | 716 | 448 | Manufacturing |
| Производство и разпределение на електрическа и топлинна енергия и на газообразни горива | 835 | 870 | Electricity, gas, steam and air conditioning supply |
| Доставяне на води; канализационни услуги, управление на отпадъци и възстановяване | 3867 | 4149 | Water supply; sewerage, waste management and remediation activities |
| Строителство | 943 | 997 | Construction |
| Търговия; ремонт на автомобили и мотоциклети | 65 | 52 | Wholesale and retail trade; repair of motor vehicles and motorcycles |
| Транспорт, складиране и съобщения | 5411 | 5151 | Transportation and storage |
| Хотелиерство и ресторантьорство | 1716 | 1729 | Accommodation and food service activities |
| Създаване и разпространение на информация и творчески продукти, далекосъобщения | 462 | 418 | Information and communication |
| Финансови и застрахователни дейности | 113 | 162 | Financial and insurance activities |
| Операции с недвижими имоти | 557 | 670 | Real estate activities |
| Професионални дейности и научни изследвания | 1558 | 1597 | Professional, scientific and technical activities |
| Административни и спомагателни дейности | 11054 | 11214 | Administrative and support service activities |
| Държавно управление | 21016 | 22749 | Public administration and defence; compulsory social security |
| Образование | 33281 | 34879 | Education |
| Хуманно здравеопазване и социална работа | 22333 | 24971 | Human health and social work activities |

4. Движение на наетите лица по трудово и служебно правоотношение в икономиката през 2019 г. по икономически дейности и форми на собственост

Balance sheet of the employees under labour contract by economic activity groupings and by kind of ownership in 2019

(Продължение и край)
(Continued and end)

(Брой)
(Number)

| Икономически дейности | Напуснали Outflows | Приети Inflows | Economic activity groupings |
|---|-----------------------|-------------------|--|
| Култура, спорт и развлечения | 2952 | 3086 | Arts, entertainment and recreation |
| Други дейности | 376 | 385 | Other service activities |
| Частен сектор¹ | 962599 | 995015 | Private sector¹ |
| Селско, горско и рибно стопанство | 37051 | 37050 | Agriculture, forestry and fishing |
| Добивна промишленост | 3301 | 3180 | Mining and quarrying |
| Преработваща промишленост | 188224 | 178772 | Manufacturing |
| Производство и разпределение на електрическа и топлинна енергия и на газообразни горива | 2152 | 2076 | Electricity, gas, steam and air conditioning supply |
| Доставяне на води; канализационни услуги, управление на отпадъци и възстановяване | 8904 | 8813 | Water supply; sewerage, waste management and remediation activities |
| Строителство | 113021 | 119943 | Construction |
| Търговия; ремонт на автомобили и мотоциклети | 185223 | 194680 | Wholesale and retail trade; repair of motor vehicles and motorcycles |
| Транспорт, складиране и съобщения | 56677 | 59277 | Transportation and storage |
| Хотелиерство и ресторантьорство | 161862 | 168623 | Accommodation and food service activities |
| Създаване и разпространение на информация и творчески продукти, далекосъобщения | 28360 | 35429 | Information and communication |
| Финансови и застрахователни дейности | 15614 | 16080 | Financial and insurance activities |
| Операции с недвижими имоти | 10754 | 10134 | Real estate activities |
| Професионални дейности и научни изследвания | 31182 | 33961 | Professional, scientific and technical activities |
| Административни и спомагателни дейности | 67942 | 69329 | Administrative and support service activities |
| Държавно управление | x | x | Public administration and defence; compulsory social security |
| Образование | 4119 | 4830 | Education |
| Хуманно здравеопазване и социална работа | 10676 | 12713 | Human health and social work activities |
| Култура, спорт и развлечения | 19805 | 20961 | Arts, entertainment and recreation |
| Други дейности | 17732 | 19164 | Other service activities |

¹ Данните са за фирмите на двустранно счетоводство.

¹ Data refer to firms with double entry accounting.

5. Регистрирани безработни в бюрата по труда към 31.12. по възраст и пол¹ Unemployed registered at the labour offices by age and sex as of 31.12.¹

| Възраст (в навършени години) Age (Years) | 2017 | | 2018 | | 2019 | |
|---|---------------|---------------------------------|---------------|---------------------------------|---------------|---------------------------------|
| | общо Total | в т.ч. жени Of which: Female | общо Total | в т.ч. жени Of which: Female | общо Total | в т.ч. жени Of which: Female |
| Общо/Total | 232066 | 128944 | 201466 | 112417 | 194715 | 109294 |
| До/Up to 24 | 12451 | 6444 | 10289 | 5415 | 9323 | 5003 |
| 25 - 49 | 130017 | 74027 | 113682 | 65016 | 108073 | 62300 |
| 50 и повече/and over | 89598 | 48473 | 77495 | 41986 | 77319 | 41991 |

(Брой)
(Number)

¹ Източник: Агенция по заетостта към Министерството на труда и социалната политика.

¹ Source: National Employment Agency at the Ministry of Labour and Social Policy.

6. Работна сила през 2019 г. по местоживеене

Labour force by place of residence in 2019

| | Общо Total | | | В т.ч. на възраст 15 - 64 навършени години Of which: Aged 15 - 64 | | | |
|----------------------------|---------------|----------------------|-------------------|--|----------------------|-------------------|------------------------------------|
| | общо Total | в градовете Urban | в селата Rural | общо Total | в градовете Urban | в селата Rural | |
| Работна сила - хил. | 3375.9 | 2623.5 | 752.5 | 3276.4 | 2549.2 | 727.2 | Labour force - in thousands |
| Заети | 3233.1 | 2539.2 | 693.9 | 3136.3 | 2466.3 | 670.0 | Employed |
| Безработни | 142.8 | 84.2 | 58.6 | 140.1 | 83.0 | 57.1 | Unemployed |
| Коефициенти на: | | | | | | | |
| Икономическа активност - % | 56.6 | 59.9 | 47.4 | 73.2 | 75.5 | 66.4 | Activity rate - % |
| Заетост - % | 54.2 | 58.0 | 43.7 | 70.1 | 73.0 | 61.2 | Employment rate - % |
| Безработица - % | 4.2 | 3.2 | 7.8 | 4.3 | 3.3 | 7.9 | Unemployment rate - % |

7. Работна сила през 2019 г. по пол

Labour force by sex in 2019

| | Общо Total | | | В т.ч. на възраст 15 - 64 навършени години Of which: Aged 15 - 64 | | | |
|----------------------------|---------------|---------------|----------------|--|---------------|----------------|------------------------------------|
| | общо Total | мъже Male | жени Female | общо Total | мъже Male | жени Female | |
| Работна сила - хил. | 3375.9 | 1814.3 | 1561.6 | 3276.4 | 1755.3 | 1521.1 | Labour force - in thousands |
| Заети | 3233.1 | 1732.1 | 1501.1 | 3136.3 | 1674.8 | 1461.5 | Employed |
| Безработни | 142.8 | 82.3 | 60.5 | 140.1 | 80.5 | 59.6 | Unemployed |
| Коефициенти на: | | | | | | | |
| Икономическа активност - % | 56.6 | 63.4 | 50.3 | 73.2 | 77.6 | 68.7 | Activity rate - % |
| Заетост - % | 54.2 | 60.5 | 48.3 | 70.1 | 74.1 | 66.0 | Employment rate - % |
| Безработица - % | 4.2 | 4.5 | 3.9 | 4.3 | 4.6 | 3.9 | Unemployment rate - % |

8. Работна сила през 2019 г. по степени на образование

Labour force by level of education in 2019

| Степени на образование | Общо Total | | | В т.ч. на възраст 15 - 64 навършени години Of which: Aged 15 - 64 | | | Level of education |
|--|---------------|-------------------|--------------------------|--|-------------------|--------------------------|-------------------------|
| | общо Total | заети Employed | безработни Unemployed | общо Total | заети Employed | безработни Unemployed | |
| Общо | 3375.9 | 3233.1 | 142.8 | 3276.4 | 3136.3 | 140.1 | Total |
| Висше | 1030.1 | 1010.5 | 19.6 | 995.8 | 976.5 | 19.3 | Higher |
| Средно | 1895.4 | 1831.2 | 64.2 | 1847.9 | 1784.3 | 63.6 | Upper secondary |
| в т.ч. с придобита професионална квалификация | 1102.3 | 1063.4 | 39.0 | 1070.9 | 1032.3 | 38.6 | of which: Vocational |
| Основно и по-ниско | 450.4 | 391.4 | 58.9 | 432.7 | 375.5 | 57.2 | Lower secondary or less |

(Хиляди)
(Thousands)

9. Заети лица през 2019 г. по възраст и местоживеене Employed by age and place of residence in 2019

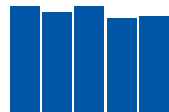
| Възраст (в навършени години) Age (Years) | (Хиляди) (Thousands) | | |
|---|-------------------------|----------------------|-------------------|
| | Общо Total | В градовете Urban | В селата Rural |
| Общо/Total | 3233.1 | 2539.2 | 693.9 |
| 15 - 24 | 134.6 | 94.9 | 39.7 |
| 25 - 34 | 679.1 | 547.1 | 132.0 |
| 35 - 44 | 867.4 | 696.6 | 170.8 |
| 45 - 54 | 841.3 | 656.4 | 184.9 |
| 55 - 64 | 613.9 | 471.3 | 142.6 |
| 65 и повече/and over | 96.8 | 73.0 | 23.9 |

10. Заети лица през 2019 г. по статус в заетостта и пол Employed by professional status and sex in 2019

| Статус в заетостта | (Хиляди) (Thousands) | | | Professional status |
|-----------------------------|-------------------------|---------------|----------------|------------------------|
| | Общо Total | Мъже Male | Жени Female | |
| Общо | 3233.1 | 1732.1 | 1501.1 | Total |
| Работодатели | 114.7 | 82.8 | 31.9 | Employers |
| Самостоятелно заети лица | 215.3 | 139.1 | 76.2 | Own-account workers |
| Наети лица | 2883.1 | 1503.4 | 1379.7 | Employees |
| В частни предприятия | 2198.9 | 1222.9 | 976.1 | In private enterprises |
| В обществени предприятия | 684.2 | 280.5 | 403.7 | In public enterprises |
| Неплатени семейни работници | 20.0 | 6.7 | 13.3 | Unpaid family workers |

11. Безработни лица през 2019 г. по възраст и местоживеене Unemployed by age and place of residence in 2019

| Възраст (в навършени години) Age (Years) | (Хиляди) (Thousands) | | |
|---|-------------------------|----------------------|-------------------|
| | Общо Total | В градовете Urban | В селата Rural |
| Общо/Total | 142.8 | 84.2 | 58.6 |
| 15 - 24 | 13.1 | 7.4 | 5.7 |
| 25 - 34 | 39.8 | 25.6 | 14.3 |
| 35 - 44 | 35.3 | 22.1 | 13.2 |
| 45 - 54 | 27.2 | 13.4 | 13.8 |
| 55 и повече/and over | 27.3 | 15.7 | 11.6 |



12. Безработни лица през 2019 г. по продължителност на безработицата и пол Unemployed by duration of unemployment and sex in 2019

| Продължителност на безработицата Duration of unemployment | (Хиляди) (Thousands) | | |
|--|-------------------------|--------------|----------------|
| | Общо Total | Мъже Male | Жени Female |
| Общо/Total | 142.8 | 82.3 | 60.5 |
| Под 1 месец/Under 1 month | 9.4 | 5.8 | 3.6 |
| 1 - 5 месеца/months | 33.6 | 19.4 | 14.1 |
| 6 - 11 месеца/months | 18.9 | 9.8 | 9.1 |
| 12 - 17 месеца/months | 17.6 | 9.9 | 7.6 |
| 18 - 23 месеца/months | 8.5 | 4.4 | 4.1 |
| 24 - 35 месеца/months | 12.2 | 7.6 | 4.5 |
| 3 и повече години/years and over | 42.8 | 25.3 | 17.4 |

13. Безработни лица през 2019 г. според наличието на предишна работа, по причини за напускане и пол Unemployed by existence of previous employment experience and reason of leaving the last job and by sex in 2019

| | (Хиляди) (Thousands) | | | |
|---|-------------------------|--------------|----------------|---|
| | Общо Total | Мъже Male | Жени Female | |
| Общо | 142.8 | 82.3 | 60.5 | Total |
| Безработни с предишна заетост | 117.9 | 67.8 | 50.1 | Unemployed with previous employment experience |
| По причини за напускане на работа: | | | | By reason of leaving the last job: |
| Съкращение, уволнение | 33.6 | 18.1 | 15.5 | Redundancy (Job losers) |
| Завършване на временна или сезонна работа | 37.9 | 23.9 | 14.0 | Seasonal or temporary job has ended |
| Неудовлетвореност от условията на работа | 12.7 | 7.6 | 5.1 | Unsatisfying working conditions |
| Лични, семейни причини | 7.3 | 3.2 | 4.1 | Personal or family reasons |
| Други | 5.7 | (2.9) | (2.8) | Others |
| Непосочено (вкл. неработили през последните 8 години) | 20.8 | 12.1 | 8.6 | Unknown (incl. non-working during the last 8 years) |
| Безработни, търсещи първа работа | 24.9 | 14.5 | 10.4 | Unemployed looking for their first job |

14. Средна годишна заплата на наетите лица по трудово и служебно правоотношение по икономически дейности и форми на собственост
Average annual wages and salaries of the employees under labour contract by economic activity groupings and kind of ownership

(Левове)
(BGN)

| Икономически дейности | 2018 | | | 2019 | | | |
|--|---------------|--|---------------------------------------|---------------|--|---------------------------------------|--|
| | общо Total | общес- твен сектор Public sector | частен сектор Private sector | общо Total | общес- твен сектор Public sector | частен сектор Private sector | |
| Общо | 13755 | 13884 | 13717 | 15209 | 15522 | 15114 | Total |
| Селско, горско и рибно стопанство | 10859 | 13710 | 10277 | 11553 | 14293 | 11000 | Agriculture, forestry and fishing |
| Добивна промишленост | 20087 | 23780 | 18128 | 20798 | 23615 | 19045 | Mining and quarrying |
| Производство на хранителни продукти, напитки и тютюневи изделия | 11236 | .. | 11229 | 12388 | .. | 12388 | Manufacture of food products, beverages and tobacco products |
| Производство на текстил, кожи и изделия от тях | 8403 | 9911 | 8399 | 9282 | 10439 | 9279 | Manufacture of textiles, wearing apparel, leather and related products |
| Производство на дървен материал, хартия и изделия от тях (без мебели); печатна дейност | 10851 | 9849 | 10856 | 11799 | 10649 | 11803 | Manufacture of wood and paper products and printing |
| Производство на кокс и рафинирани нефтопродукти | 30355 | - | 30355 | 31117 | - | 31117 | Manufacture of coke, and refined petroleum products |
| Производство на химични продукти | 16302 | - | 16302 | 17515 | - | 17515 | Manufacture of chemicals and chemical products |
| Производство на лекарствени вещества и продукти | 14943 | .. | 14600 | 16796 | .. | 16488 | Manufacture of pharmaceuticals, medicinal chemical and botanical products |
| Производство на изделия от каучук, пластмаси и минерални суровини | 12317 | 8685 | 12318 | 13413 | 10280 | 13413 | Manufacture of rubber and plastics products, and other non-metallic mineral products |
| Производство на основни метали и метални изделия, без машини | 13566 | .. | 13835 | 14915 | .. | 15179 | Manufacture of basic metals and fabricated metal products, except machinery |
| Производство на компютърна техника, електронни и оптични продукти | 18434 | .. | 18458 | 18957 | .. | 18969 | Manufacture of computer, electronic and optical products |
| Производство на електрически съоръжения | 15639 | - | 15639 | 16846 | - | 16846 | Manufacture of electrical equipment |
| Производство на машини с общо и специално предназначение | 15260 | - | 15260 | 16269 | .. | 16269 | Manufacture of machinery and equipment n.e.c. |
| Производство на превозни средства | 13313 | - | 13313 | 15073 | - | 15073 | Manufacture of transport equipment |
| Производство, н.д.; ремонт и инсталиране на машини и оборудване | 13151 | 14279 | 13119 | 14842 | 15914 | 14815 | Other manufacturing, and repair and installation of machinery and equipment |
| Производство и разпределение на електрическа и топлинна енергия и газ | 22703 | 26085 | 19514 | 24513 | 27908 | 21230 | Electricity, gas, steam and air-conditioning supply |
| Доставяне на води; канализационни услуги, управление на отпадъци и възстановяване | 11432 | 10692 | 12583 | 12497 | 11596 | 13886 | Water supply, sewerage, waste management and remediation |
| Строителство | 11083 | 11462 | 11076 | 12236 | 12727 | 12227 | Construction |
| Търговия; ремонт на автомобили и мотоциклети | 12415 | 14762 | 12412 | 13559 | 16694 | 13556 | Wholesale and retail trade, repair of motor vehicles and motorcycles |
| Транспорт, складиране и пощи | 12281 | 15226 | 10901 | 13401 | 16649 | 11896 | Transportation and storage |
| Хотелиерство и ресторантьорство | 8226 | 10133 | 8154 | 9075 | 11109 | 9005 | Accommodation and Food service activities |
| Издателска дейност, филмопроизводство, радио и телевизия | 18558 | 14804 | 19723 | 20731 | 16290 | 22122 | Publishing, audiovisual and broadcasting activities |
| Далекосъобщения | 23259 | .. | 23262 | 25374 | .. | 25374 | Telecommunications |
| Дейности в областта на информационните технологии и услуги | 39333 | 21395 | 39551 | 42962 | 27272 | 43135 | IT and other information services |
| Финансови и застрахователни дейности | 23439 | 31678 | 23228 | 25129 | 35758 | 24847 | Financial and insurance activities |

14. Средна годишна заплата на наетите лица по трудово и служебно правоотношение по икономически дейности и форми на собственост
Average annual wages and salaries of the employees under labour contract by economic activity groupings and kind of ownership

(Продължение и край)
(Continued and end)

(Левове)
(BGN)

| Икономически дейности | 2018 | | | 2019 | | | |
|--|---------------|--|---------------------------------------|---------------|--|---------------------------------------|--|
| | общо Total | общес- твен сектор Public sector | частен сектор Private sector | общо Total | общес- твен сектор Public sector | частен сектор Private sector | |
| Операции с недвижими имоти | 12982 | 10629 | 13275 | 14355 | 11846 | 14672 | Real estate activities |
| Юридически, счетоводни, консултантски и инженерни дейности | 18543 | 14682 | 18665 | 20433 | 15934 | 20548 | Legal, accounting, management, architecture and engineering and similar activities |
| Научноизследователска и развойна дейност | 19577 | 11699 | 41485 | 21824 | 13523 | 43983 | Scientific research and development |
| Рекламна и ветеринарномедицинска дейност; други професионални дейности | 22323 | 12024 | 22372 | 24029 | 13280 | 24080 | Other professional, scientific and technical activities |
| Административни и спомагателни дейности | 11083 | 7125 | 11778 | 12052 | 7714 | 12934 | Administrative and support service activities |
| Държавно управление, държавно обществено осигуряване | 15149 | 15149 | x | 17154 | 17154 | x | Public administration and defence, compulsory social security |
| Образование | 13336 | 13270 | 14370 | 15393 | 15380 | 15594 | Education |
| Хуманно здравеопазване | 15427 | 14685 | 16996 | 17056 | 16405 | 18390 | Human health services |
| Медико-социални грижи с настаняване и социална работа без настаняване | 8782 | 8395 | 12047 | 9500 | 9160 | 12433 | Residential care and social work activities |
| Култура, спорт и развлечения | 11635 | 10765 | 12177 | 13105 | 12150 | 13709 | Arts, entertainment and recreation |
| Други дейности, н.д. | 9104 | 9762 | 9079 | 10197 | 11257 | 10158 | Other services |

**ДОХОДИ, РАЗХОДИ
И ПОТРЕБЛЕНИЕ НА
ДОМАКИНСТВОТА
HOUSEHOLD INCOME,
EXPENDITURE
AND CONSUMPTION**



VI. ДОХОДИ, РАЗХОДИ И ПОТРЕБЛЕНИЕ НА ДОМАКИНСТВОТА

Началото на изучаването на бюджетите на домакинствата с прилагане на научни методи за избор на домакинствата у нас е поставено през 1951 г., като редовни изследвания се провеждат от 1953 година.

През годините методологията и организацията на изследване на домакинските бюджети са променяни многократно.

Основната цел на изучаване на бюджетите на домакинствата е да се получат достоверни и научнообосновани данни за доходите, разходите, потреблението и други елементи на жизненото равнище на населението, както и за измененията, които настъпват по години.

Обект, обхват и единици на наблюдението

Единица на наблюдението е всяко случайно избрано обикновено домакинство независимо от броя на лицата и тяхното имуществено и лично положение.

За обикновено домакинство в това изследване се приема:

- Едно лице, което живее самостоятелно, храни се отделно и има свой отделен бюджет.

- Две или повече лица, които живеят в едно жилище или в част от жилище, хранят се заедно и имат общ бюджет, независимо от това дали имат роднински връзки помежду си. За членове на домакинството се смятат и лицата, които временно отсъстват - деца, учаци, младежи, постъпили на лечение в болници, санаториуми и други здравни заведения.

Не се смятат за членове на домакинствата лицата, които са напуснали и са образували ново домакинство, както и лицата, постъпили да живеят постоянно в колективни домакинства.

Колективните домакинства не са обект на изучаване на домакинските бюджети.

Общата съвкупност, от която се образува извадката за изучаване на бюджетите на домакинствата, обхваща всички домакинства в страната.

При образуване на извадката се прилага двустепенен случаен подбор на териториален принцип, както следва:

- на първата степен се избират преброителните участъци (гнезда);

- на втората степен се определят домакинствата за наблюдение.

VI. HOUSEHOLD INCOME, EXPENDITURE AND CONSUMPTION

The beginning of household budgets' surveying in Bulgaria with the implementation of scientific methods for household selection dates back to 1951 and regular surveys have been conducted since 1953.

Over the years the methodology and organization of the household budgets survey have changed a number of times.

The main objective of the household budgets survey is to produce reliable and scientifically founded data on income, expenditure, consumption and other elements of the living standard of the population, as well as changes, which have occurred during the years.

Object, scope and unit of survey

Unit of observation is every randomly chosen ordinary household irrespective of the number of members and their material and personal status.

A simple household in this survey is as follows:

- One person living alone, having meals separately and having his (her) separate budget;

- Two or more persons who live in one dwelling or part of dwelling, having their meals together and having a common budget irrespective of whether they are relatives. Persons who are temporarily absent are considered members of the household - children, students, as well as persons treated in hospitals, sanatoria and other health establishments.

Persons who have left the household and have formed a new household and those who have left for an institutional household are not considered members of the initial household.

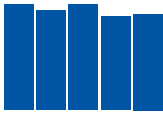
Institutional households are not studied by the household budgets survey.

The general population from which the sample for the survey is formed comprises all the households in the country.

When forming the sample a two stage random sampling on a territorial principle is implemented as follows:

- For the first stage the census enumeration districts (clusters) are selected;

- At the second stage the households to be surveyed are identified.



От 1984 до 1993 г. извадката за изучаване на бюджетите на домакинствата включва 2 508 домакинства в 418 гнезда, от които 270 в градски и 148 в селски населени места. От 1.07.1994 г. обемът на извадката е увеличен с още 3 600 домакинства. През 1995, 1996 и до юли 1997 г. обемът на извадката е 6 000 домакинства, избрани от 1 000 гнезда, от които 676 в градовете и 324 в селата. От 1.08.1997 г. броят на наблюдаваните домакинства е намален на 3 000 и остава непроменен през 1998 и 1999 година. От началото на 2000 г. обемът на извадката е увеличен на 6 000 домакинства. От 1.02.2002 г. наблюдаваните домакинства са 4 200, от 1.08.2002 г. са намалени на 3 000, а от 2010 г. са 3 060 домакинства за тримесечие.

Основни показатели

Общият доход на домакинствата включва всички парични и натурални доходи независимо от източниците на постъпление.

В паричните доходи са включени всички парични постъпления от: работна заплата; самостоятелна икономическа дейност; собственост; продажба на селскостопански продукти, животни и имущество; обезщетения за безработни; помощи по повод болести и раждания; други социални помощи; стипендии; пенсии; семейни добавки за деца; застраховки; получени безвъзмездно пари от роднини и близки и други.

В натуралния доход се включва стойността на хранителните и нехранителните продукти, получени от частните земеделски стопанства, от селскостопанските предприятия, от близки и роднини, както и стойността на прираста на селскостопанските животни.

Оценяването на натуралния доход се извършва по цени на дребно.

Общият разход на домакинствата включва всички парични и натурални разходи, направени през годината за хранителни и нехранителни стоки и услуги.

Доходите, разходите и потреблението на домакинствата (табл. 3, 8 и 12) са представени и по децилни групи (десет групи, обхващащи равен брой лица, подредени възходящо по размера на дохода средно на човек).

Използвани международни класификации

От 1999 г. разходите на домакинствата са структурирани по нов начин съобразно изиск-

From 1984 to 1993 the sample for the study of household budgets included 2 508 households in 418 clusters, of which 270 in urban and 148 in rural settlements. As of 1.07.1994 the size of the sample was increased by another 3 600 households. From 1995 to July 1997 the size of the sample was 6 000 households selected from 1 000 clusters, of which 676 in the towns and 324 in the villages. As of 1.08.1997 the number of the observed households was reduced to 3 000 and remained the same during 1998 and 1999. As of the beginning of 2000 the sample size was enlarged to 6 000 households. As of 1.02.2002 the number of the surveyed households is 4 200, since 1.08.2002 - 3 000 and since 2010 - 3 060 per quarter.

Main variables

The total income of households includes all monetary income and that in kind irrespective of their sources.

The cash income of households comprises all monetary receipts from wages and salaries, individual economic activity, property, sales of agricultural products, animals and other property, unemployment benefits, sick and birth payments, other benefits, scholarships, pensions, family allowances, insurance, gratuitously received money from relatives and friends.

The income in kind of households comprises the value of food and non-food products, obtained from the household plots, agricultural enterprises, friends and relatives as well as the value of the increase of animals.

The evaluation of the income in kind is based on retail prices.

The total expenditure of the households includes all monetary and in kind expenditure on food and non-food goods and services made during the year.

The income, expenditure and consumption of households are represented by income decile groups, i.e. ten groups including equal number of persons in an ascending range by the personal income per capita (Tables 3, 8 and 12).

International classifications used

Since 1999 the household expenditures have been structured in a new way according to the requirements

VI. Доходи, разходи и потребление на домакинствата

ванията на приетата от Евростат международна класификация на потребителските разходи COICOP. Обособени са групи потребителски разходи според дефинициите на COICOP, а разходите за данъци, домашно стопанство, покупка, строеж и основен ремонт на жилище, за глоби, лични осигуровки и др., които нямат потребителски характер, са представени отделно.

Стохастични грешки на оценките

Данните за доходите и разходите са обременени с известна стохастична грешка, която произтича от репрезентативния характер на наблюдението.

of the adopted by Eurostat International Classification of Consumer Expenditures - COICOP. Groups of consumer expenditures are formed according to the COICOP definitions and the expenditures which are not of a consumer character such as expenditures on taxes, household plot, purchase, building and capital repair of the dwelling, fines, personal insurance - are shown separately.

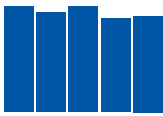
Stochastic errors

The data on income and expenditure are burdened with a certain stochastic error due to the sample character of the survey.

1. Максимални грешки на оценките за паричния доход и разход на домакинствата по тримесечия на 2019 година Maximal errors of household monetary income and expenditure by quarter of 2019

| | I | II | III | IV | |
|--|------------|------------|-------------|------------|---|
| | тримесечие | тримесечие | тримесечие | тримесечие | |
| | I quarter | II quarter | III quarter | IV quarter | |
| Паричен доход | 1.9 | 4.7 | 4.0 | 3.3 | Monetary income |
| Брутен паричен доход | 2.0 | 4.6 | 4.0 | 3.6 | Monetary gross income |
| Работна заплата | 5.5 | 7.5 | 6.2 | 6.4 | Wages and salaries |
| Извън работната заплата | 48.7 | 29.3 | 21.2 | 34.0 | Other earnings |
| От самостоятелна заетост | 21.7 | 24.9 | 23.2 | 17.2 | Self-employment income |
| От собственост | 46.3 | 126.5 | 50.5 | 29.0 | Property income |
| Пенсии | 4.9 | 4.2 | 4.7 | 4.6 | Pensions |
| Обезщетения за безработни | 56.5 | 69.0 | 62.7 | 51.3 | Unemployment benefits |
| Семейни добавки за деца | 16.1 | 25.5 | 24.1 | 21.3 | Family allowances for children |
| Други обезщетения и помощи | 18.9 | 79.1 | 16.8 | 16.6 | Other social benefits |
| Регулярни трансфери от други домакинства | 52.1 | 21.8 | 25.9 | 32.5 | Regular from other households transfers |
| Приходи от продажби | 46.3 | 67.8 | 53.7 | 104.2 | Receipt sale |
| Други приходи | 8.4 | 21.9 | 21.4 | 9.7 | Miscellaneous |
| Паричен разход | 4.1 | 5.8 | 3.3 | 3.2 | Monetary expenditure |
| Потребителски паричен разход | 4.5 | 5.2 | 3.1 | 3.5 | Consumer monetary expenditure |
| Храна и безалкохолни напитки | 1.9 | 2.8 | 2.1 | 3.1 | Food and non-alcoholic beverages |
| Алкохолни напитки и тютюневи изделия | 3.7 | 3.5 | 5.6 | 5.7 | Alcohol beverages and tobacco |
| Облекло и обувки | 10.1 | 7.7 | 7.7 | 10.5 | Clothing and footwear |
| Жилища, вода, електроенергия и горива | 3.6 | 2.4 | 5.3 | 3.3 | Housing, water, electricity and other fuels |
| Жилищно обзавеждане и поддържане на дома | 13.8 | 13.4 | 12.7 | 11.1 | Furnishing and maintenance of the house |
| Здравеопазване | 7.7 | 38.8 | 14.5 | 40.8 | Health |
| Транспорт | 25.2 | 19.2 | 12.0 | 8.5 | Transport |
| Съобщения | 2.8 | 3.0 | 4.4 | 4.4 | Communications |
| Свободно време, културен отдих и образование | 16.9 | 14.9 | 11.4 | 20.9 | Recreation, culture and education |
| Разнообразни стоки и услуги | 6.8 | 7.1 | 11.3 | 8.5 | Miscellaneous goods and services |
| Данъци | 4.8 | 7.8 | 7.9 | 7.7 | Taxes |
| Социални осигуровки | 4.2 | 7.4 | 6.9 | 6.6 | Social insurance contributions |
| Регулярни трансфери към други домакинства | 34.3 | 22.0 | 28.4 | 25.6 | Regular to other households transfers |
| Други разходи | 15.6 | 52.2 | 15.6 | 17.7 | Other expenditure |

(Проценти)
(Per cent)



Изчисляването на стохастичните грешки е извършено по метода на взаимнопроникващите се подизвадки.

Формулата, която е приложена при изчисляването на грешките, има следния вид:

$$\Delta_i \% = \frac{\Delta_i}{\bar{X}_i} 100,$$

където Δ_i и $\Delta_i \%$ са съответно абсолютната и относителната максимална грешка на i -тия показател \bar{X}_i ;

The calculation of stochastic errors is done by the method of interpenetrating subsamples.

The formula used in errors estimation is as follows:

where: Δ_i and $\Delta_i \%$ are absolute and relative maximal errors, of the i -indicator \bar{X}_i ;

$$\Delta_i = 2.262 \cdot \frac{\sigma_{a_i}}{\sqrt{a}} \cdot \sqrt{1 - \frac{n}{N}},$$

където:

a - брой на подизвадките (10);
 n - обем на извадката;
 N - обем на генералната съвкупност;
 σ_{a_i} - стандартно отклонение на оценките, изчислено по формулата:

where:

a - number of subsamples (10);
 n - volume of the sample;
 N - volume of the general population;
 σ_{a_i} - standard deviation of estimates, calculated by the formula:

$$\sigma_{a_i} = \sqrt{\frac{\sum_{j=1}^a (X_{ij} - \bar{X}_i)^2}{a-1}}; \quad \bar{X}_i = \frac{\sum_{j=1}^a X_{ij}}{a}.$$

2.262 - стойност на коефициента в таблицата на Стюдънт - Фишер при гаранционна вероятност 0.95 и $k = 9$.

Повече информация за доходите, разходите и потреблението на домакинствата може да се намери на сайта на НСИ (www.nsi.bg).

2.262 - Student - Fisher coefficient for 0.95 probability and $k = 9$.

More information on household income, expenditure and consumption can be found on the NSI website (www.nsi.bg).

VI. Доходи, разходи и потребление на домакинствата

1. Общ доход на домакинствата по източници¹ Total household income by source¹

(Левове)
(BGN)

| Източници | 2015 | 2016 | 2017 | 2018 | 2019 | Sources |
|--|--|--------------|--------------|--------------|--------------|---|
| | Средно на домакинство Average per household | | | | | |
| Общ доход | 11883 | 12112 | 12836 | 13450 | 14361 | Total income |
| Брутен общ доход | 11487 | 11694 | 12262 | 12853 | 13781 | Total gross income |
| Работна заплата | 6541 | 6579 | 6980 | 7461 | 8128 | Wages and salaries |
| Извън работната заплата | 380 | 352 | 297 | 157 | 122 | Other earnings |
| От самостоятелна заетост | 859 | 749 | 865 | 940 | 916 | Self-employment income |
| От собственост | 65 | 84 | 118 | 68 | 94 | Property income |
| Пенсии | 3085 | 3357 | 3399 | 3678 | 3924 | Pensions |
| Обезщетения за безработни | 48 | 47 | 46 | 46 | 39 | Unemployment benefits |
| Семейни добавки за деца | 111 | 94 | 91 | 178 | 179 | Family allowances |
| Други социални помощи | 253 | 279 | 295 | 127 | 204 | Other social benefits |
| Регулярни трансфери от други домакинства | 145 | 152 | 171 | 199 | 175 | Regular transfers from other households |
| Приходи от продажби | 73 | 72 | 94 | 52 | 60 | Receipt sale |
| Други приходи | 323 | 345 | 480 | 545 | 520 | Miscellaneous |
| Изтеглени спестявания | 353 | 419 | 483 | 539 | 520 | Drawn savings |
| Заеми и кредити | 113 | 135 | 150 | 243 | 180 | Loans and credits |
| Общо | 12349 | 12666 | 13469 | 14231 | 15061 | Total |
| | Средно на лице Average per capita | | | | | |
| Общ доход | 4953 | 5167 | 5586 | 6013 | 6592 | Total income |
| Брутен общ доход | 4788 | 4989 | 5336 | 5747 | 6325 | Total gross income |
| Работна заплата | 2726 | 2807 | 3038 | 3336 | 3731 | Wages and salaries |
| Извън работната заплата | 158 | 150 | 129 | 70 | 56 | Other earnings |
| От самостоятелна заетост | 358 | 319 | 377 | 420 | 421 | Self-employment income |
| От собственост | 27 | 36 | 51 | 30 | 43 | Property income |
| Пенсии | 1286 | 1432 | 1479 | 1645 | 1801 | Pensions |
| Обезщетения за безработни | 20 | 20 | 20 | 20 | 18 | Unemployment benefits |
| Семейни добавки за деца | 46 | 40 | 39 | 79 | 82 | Family allowances |
| Други социални помощи | 105 | 119 | 128 | 57 | 94 | Other social benefits |
| Регулярни трансфери от други домакинства | 60 | 65 | 74 | 89 | 80 | Regular transfers from other households |
| Приходи от продажби | 30 | 31 | 41 | 23 | 27 | Receipt sale |
| Други приходи | 135 | 147 | 209 | 244 | 239 | Miscellaneous |
| Изтеглени спестявания | 147 | 179 | 210 | 241 | 238 | Drawn savings |
| Заеми и кредити | 47 | 57 | 65 | 109 | 83 | Loans and credits |
| Общо | 5147 | 5404 | 5861 | 6363 | 6913 | Total |

¹ В пари и в натура.

¹ In cash and in kind.

2. Общ доход на домакинствата през 2019 г. по източници и брой на заетите лица¹
Total household income by source and number of employed persons in 2019¹

| Източници | Общо Total | Брой на заетите лица Number of employed persons | | | Без заети лица Without employed persons | Sources |
|--|---------------|--|--------------|--------------------------------------|---|---|
| | | едно One | две Two | три и повече Three and more | | |
| Средно на домакинство Average per household | | | | | | |
| Общ доход | 14361 | 15075 | 24722 | 33978 | 7187 | Total income |
| Брутен общ доход | 13781 | 14549 | 24128 | 33517 | 6571 | Total gross income |
| Работна заплата | 8128 | 9617 | 19431 | 28315 | 1 | Wages and salaries |
| Извън работната заплата | 122 | 149 | 286 | 167 | 24 | Other earnings |
| От самостоятелна заетост | 916 | 1105 | 2085 | 2242 | 124 | Self-employment income |
| От собственост | 94 | 61 | 74 | 27 | 128 | Property income |
| Пенсии | 3924 | 2971 | 1520 | 1915 | 5814 | Pensions |
| Обезщетения за безработни | 39 | 66 | 33 | 58 | 24 | Unemployment benefits |
| Семейни добавки за деца | 179 | 174 | 451 | 428 | 29 | Family allowances |
| Други социални помощи | 204 | 205 | 151 | 278 | 223 | Other social benefits |
| Регулярни трансфери от други домакинства | 175 | 202 | 96 | 88 | 205 | Regular transfers from other households |
| Приходи от продажби | 60 | 71 | 31 | 66 | 66 | Receipt sale |
| Други приходи | 520 | 455 | 562 | 395 | 550 | Miscellaneous |
| Изтеглени спестявания | 520 | 480 | 894 | 631 | 352 | Drawn savings |
| Заеми и кредити | 180 | 195 | 447 | 275 | 35 | Loans and credits |
| Общо | 15061 | 15751 | 26063 | 34885 | 7575 | Total |
| Средно на лице Average per capita | | | | | | |
| Общ доход | 6592 | 6979 | 7938 | 8064 | 4622 | Total income |
| Брутен общ доход | 6325 | 6735 | 7748 | 7954 | 4226 | Total gross income |
| Работна заплата | 3731 | 4452 | 6239 | 6720 | 1 | Wages and salaries |
| Извън работната заплата | 56 | 69 | 92 | 40 | 15 | Other earnings |
| От самостоятелна заетост | 421 | 512 | 670 | 532 | 80 | Self-employment income |
| От собственост | 43 | 28 | 24 | 6 | 83 | Property income |
| Пенсии | 1801 | 1375 | 488 | 454 | 3739 | Pensions |
| Обезщетения за безработни | 18 | 31 | 11 | 14 | 15 | Unemployment benefits |
| Семейни добавки за деца | 82 | 80 | 145 | 102 | 18 | Family allowances |
| Други социални помощи | 94 | 95 | 48 | 66 | 143 | Other social benefits |
| Регулярни трансфери от други домакинства | 80 | 93 | 31 | 21 | 132 | Regular transfers from other households |
| Приходи от продажби | 27 | 33 | 10 | 16 | 43 | Receipt sale |
| Други приходи | 239 | 211 | 181 | 94 | 353 | Miscellaneous |
| Изтеглени спестявания | 238 | 222 | 287 | 150 | 227 | Drawn savings |
| Заеми и кредити | 83 | 90 | 143 | 65 | 23 | Loans and credits |
| Общо | 6913 | 7291 | 8369 | 8279 | 4871 | Total |

¹ В пари и в натура.¹ In cash and in kind.

VI. Доходи, разходи и потребление на домакинствата

3. Общ доход на домакинствата през 2019 г. по източници и децилни групи¹ Total household income by source and decile group in 2019¹

| Източници | Общо Total | Децилни групи Decile groups | | | | |
|--|---------------|--|-------------|-------------|-------------|--------------|
| | | I | II | III | IV | V |
| | | Средно на домакинство Average per household | | | | |
| Общ доход | 14361 | 5965 | 7131 | 7831 | 8784 | 11266 |
| Брутен общ доход | 13781 | 5347 | 6697 | 7443 | 8381 | 10840 |
| Работна заплата | 8128 | 1984 | 2164 | 2238 | 2932 | 4912 |
| Извън работната заплата | 122 | 146 | 55 | 64 | 32 | 80 |
| От самостоятелна заетост | 916 | 363 | 357 | 363 | 299 | 585 |
| От собственост | 94 | 4 | 7 | 12 | 11 | 42 |
| Пенсии | 3924 | 2055 | 3700 | 4346 | 4730 | 4654 |
| Обезщетения за безработни | 39 | 34 | 23 | 18 | 17 | 24 |
| Семейни добавки за деца | 179 | 359 | 145 | 145 | 127 | 221 |
| Други социални помощи | 204 | 195 | 145 | 152 | 144 | 208 |
| Регулярни трансфери от други домакинства | 175 | 208 | 100 | 103 | 87 | 115 |
| Приходи от продажби | 60 | 21 | 16 | 13 | 14 | 28 |
| Други приходи | 520 | 597 | 418 | 375 | 388 | 398 |
| Изтеглени спестявания | 520 | 692 | 325 | 241 | 311 | 442 |
| Заеми и кредити | 180 | 135 | 70 | 52 | 48 | 42 |
| Общо | 15061 | 6792 | 7526 | 8124 | 9143 | 11751 |
| | | Средно на лице Average per capita | | | | |
| Общ доход | 6592 | 1922 | 3302 | 3961 | 4595 | 5250 |
| Брутен общ доход | 6325 | 1723 | 3101 | 3765 | 4385 | 5051 |
| Работна заплата | 3731 | 639 | 1002 | 1132 | 1534 | 2289 |
| Извън работната заплата | 56 | 47 | 26 | 33 | 17 | 37 |
| От самостоятелна заетост | 421 | 117 | 165 | 184 | 156 | 273 |
| От собственост | 43 | 1 | 3 | 6 | 6 | 19 |
| Пенсии | 1801 | 662 | 1713 | 2199 | 2475 | 2168 |
| Обезщетения за безработни | 18 | 11 | 11 | 9 | 9 | 11 |
| Семейни добавки за деца | 82 | 116 | 67 | 74 | 67 | 103 |
| Други социални помощи | 94 | 63 | 67 | 77 | 76 | 97 |
| Регулярни трансфери от други домакинства | 80 | 67 | 47 | 52 | 46 | 53 |
| Приходи от продажби | 27 | 7 | 7 | 7 | 8 | 13 |
| Други приходи | 239 | 192 | 194 | 190 | 203 | 185 |
| Изтеглени спестявания | 238 | 223 | 150 | 122 | 163 | 206 |
| Заеми и кредити | 83 | 44 | 33 | 26 | 25 | 20 |
| Общо | 6913 | 2188 | 3485 | 4109 | 4783 | 5476 |

¹ В пари и в натура.

| Децилни групи Decile groups | | | | | Sources |
|--|--------------|--------------|--------------|--------------|---|
| VI | VII | VIII | IX | X | |
| Средно на домакинство Average per household | | | | | |
| 13839 | 15877 | 18641 | 21076 | 29602 | Total income |
| 13346 | 15343 | 18112 | 20457 | 28326 | Total gross income |
| 7225 | 9380 | 11665 | 14722 | 21312 | Wages and salaries |
| 100 | 95 | 172 | 159 | 309 | Other earnings |
| 869 | 881 | 1359 | 1173 | 2603 | Self-employment income |
| 60 | 70 | 109 | 101 | 451 | Property income |
| 4427 | 4280 | 4131 | 3681 | 2787 | Pensions |
| 35 | 53 | 61 | 59 | 62 | Unemployment benefits |
| 201 | 199 | 237 | 104 | 130 | Family allowances |
| 184 | 191 | 197 | 208 | 390 | Other social benefits |
| 244 | 193 | 182 | 251 | 280 | Regular transfers from other households |
| 40 | 57 | 17 | 49 | 295 | Receipt sale |
| 454 | 478 | 512 | 570 | 981 | Miscellaneous |
| 590 | 420 | 494 | 868 | 854 | Drawn savings |
| 163 | 99 | 151 | 498 | 496 | Loans and credits |
| 14592 | 16396 | 19286 | 22441 | 30952 | Total |
| Средно на лице Average per capita | | | | | |
| 5979 | 6905 | 8040 | 9865 | 16085 | Total income |
| 5766 | 6673 | 7811 | 9575 | 15392 | Total gross income |
| 3122 | 4079 | 5031 | 6891 | 11581 | Wages and salaries |
| 43 | 42 | 74 | 74 | 168 | Other earnings |
| 376 | 383 | 586 | 549 | 1415 | Self-employment income |
| 26 | 31 | 47 | 47 | 245 | Property income |
| 1913 | 1861 | 1782 | 1723 | 1515 | Pensions |
| 15 | 23 | 26 | 27 | 34 | Unemployment benefits |
| 87 | 86 | 102 | 49 | 71 | Family allowances |
| 80 | 83 | 85 | 97 | 212 | Other social benefits |
| 106 | 84 | 78 | 117 | 152 | Regular transfers from other households |
| 17 | 25 | 7 | 23 | 160 | Receipt sale |
| 196 | 208 | 221 | 267 | 533 | Miscellaneous |
| 255 | 183 | 213 | 406 | 464 | Drawn savings |
| 70 | 43 | 65 | 233 | 270 | Loans and credits |
| 6304 | 7131 | 8318 | 10504 | 16819 | Total |

¹ In cash and in kind.

VI. Доходи, разходи и потребление на домакинствата

4. Структура на общия доход на домакинствата през 2019 г. по размер на годишния доход на лице Structure of total household income by annual income per capita in 2019

(Проценти)
(Per cent)

| | Общо Total | Годишен общ доход на лице от домакинството - левове Annual income per capita in BGN | | | | | | | | | | | |
|-------------|---------------|--|----------------|----------------|----------------|----------------|----------------|----------------|-----------------|------------------|-------------------|--------------|--------------|
| | | до/Up to 2460 | 2461 - 3720 | 3721 - 4800 | 4801 - 5880 | 5881 - 6960 | 6961 - 8040 | 8041 - 9120 | 9121 - 10200 | 10201 - 11280 | над/Over 11280 | | |
| Общо | 100.0 | 100.0 | 100.0 | 100.0 | 100.0 | 100.0 | 100.0 | 100.0 | 100.0 | 100.0 | 100.0 | 100.0 | Total |
| В пари | 99.1 | 98.1 | 98.4 | 98.4 | 98.8 | 99.0 | 99.0 | 99.3 | 99.1 | 99.5 | 99.6 | 99.6 | In cash |
| В натура | 0.9 | 1.9 | 1.6 | 1.6 | 1.2 | 1.0 | 1.0 | 0.7 | 0.9 | 0.5 | 0.4 | 0.4 | In kind |

5. Структура на домакинствата през 2019 г. по местоживеене и размер на годишния доход на лице Structure of households by place of residence and annual income per capita in 2019

(Проценти)
(Per cent)

| | Общо Total | Годишен общ доход на лице от домакинството - левове Annual income per capita in BGN | | | | | | | | | | | |
|-------------|---------------|--|----------------|----------------|----------------|----------------|----------------|----------------|-----------------|------------------|-------------------|-------------|--------------|
| | | до/Up to 2460 | 2461 - 3720 | 3721 - 4800 | 4801 - 5880 | 5881 - 6960 | 6961 - 8040 | 8041 - 9120 | 9121 - 10200 | 10201 - 11280 | над/Over 11280 | | |
| Общо | 100.0 | 6.1 | 12.4 | 18.9 | 16.2 | 10.7 | 9.2 | 6.7 | 4.6 | 3.2 | 12.0 | 12.0 | Total |
| В градовете | 100.0 | 4.2 | 10.5 | 17.2 | 16.1 | 11.0 | 10.0 | 7.5 | 5.1 | 3.7 | 14.7 | 14.7 | In towns |
| В селата | 100.0 | 11.6 | 17.6 | 23.8 | 16.5 | 9.8 | 7.0 | 4.2 | 3.2 | 1.8 | 4.6 | 4.6 | In villages |

6. Общ разход на домакинствата по групи разходи¹
Total household expenditure by group¹

| Групи разходи | 2015 | 2016 | 2017 | 2018 | 2019 | Expenditure groups |
|--|--|--------------|--------------|--------------|--------------|--|
| | Средно на домакинство Average per household | | | | | |
| Общ разход | 11194 | 11146 | 11989 | 12910 | 13538 | Total expenditure |
| Потребителски общ разход | 9328 | 9203 | 9835 | 10493 | 11037 | Consumer total expenditure |
| Храна и безалкохолни напитки | 3510 | 3432 | 3613 | 3834 | 3994 | Foods and non-alcoholic beverages |
| Алкохолни напитки и тютюневи изделия | 489 | 484 | 504 | 527 | 568 | Alcoholic beverages and tobacco |
| Облекло и обувки | 396 | 402 | 421 | 438 | 440 | Clothing and footwear |
| Жилища, вода, електроенергия и горива | 1598 | 1595 | 1770 | 1760 | 1821 | Housing, water, electricity, gas and other fuels |
| Жилищно обзавеждане и поддържане на дома | 415 | 411 | 498 | 514 | 503 | Furnishing and maintenance of the house |
| Здравеопазване | 594 | 616 | 642 | 701 | 842 | Health |
| Транспорт | 794 | 764 | 809 | 938 | 1017 | Transport |
| Съобщения | 485 | 494 | 515 | 554 | 573 | Communication |
| Свободно време, културен отдих и образование | 545 | 530 | 528 | 623 | 702 | Recreation, culture and education |
| Разнообразни стоки и услуги | 502 | 473 | 534 | 604 | 575 | Miscellaneous goods and services |
| Данъци | 555 | 579 | 666 | 712 | 759 | Taxes |
| Социални осигуровки | 712 | 727 | 822 | 939 | 1029 | Social insurance contributions |
| Регулярни трансфери към други домакинства | 136 | 130 | 145 | 130 | 140 | Regular transfers to other households |
| Други разходи | 462 | 507 | 522 | 635 | 573 | Other expenditure |
| Влог | 315 | 457 | 648 | 682 | 836 | Saving deposits |
| Изплатен дълг и даден заем | 402 | 365 | 354 | 300 | 299 | Debt paid out and loan granted |
| Общо | 11911 | 11968 | 12991 | 13892 | 14673 | Total |
| | Средно на лице Average per capita | | | | | |
| Общ разход | 4666 | 4755 | 5217 | 5772 | 6214 | Total expenditure |
| Потребителски общ разход | 3888 | 3926 | 4280 | 4692 | 5066 | Consumer total expenditure |
| Храна и безалкохолни напитки | 1463 | 1464 | 1573 | 1714 | 1833 | Foods and non-alcoholic beverages |
| Алкохолни напитки и тютюневи изделия | 204 | 206 | 219 | 236 | 261 | Alcoholic beverages and tobacco |
| Облекло и обувки | 165 | 172 | 183 | 196 | 202 | Clothing and footwear |
| Жилища, вода, електроенергия и горива | 666 | 681 | 770 | 787 | 836 | Housing, water, electricity, gas and other fuels |
| Жилищно обзавеждане и поддържане на дома | 173 | 175 | 217 | 230 | 231 | Furnishing and maintenance of the house |
| Здравеопазване | 248 | 263 | 280 | 313 | 386 | Health |
| Транспорт | 331 | 326 | 352 | 419 | 467 | Transport |
| Съобщения | 202 | 211 | 224 | 248 | 263 | Communication |
| Свободно време, културен отдих и образование | 227 | 226 | 230 | 279 | 322 | Recreation, culture and education |
| Разнообразни стоки и услуги | 209 | 202 | 232 | 270 | 264 | Miscellaneous goods and services |
| Данъци | 231 | 247 | 290 | 318 | 348 | Taxes |
| Социални осигуровки | 297 | 310 | 358 | 420 | 472 | Social insurance contributions |
| Регулярни трансфери към други домакинства | 57 | 55 | 63 | 58 | 64 | Regular transfers to other households |
| Други разходи | 193 | 216 | 227 | 284 | 263 | Other expenditure |
| Влог | 131 | 195 | 282 | 305 | 383 | Saving deposits |
| Изплатен дълг и даден заем | 168 | 156 | 154 | 134 | 137 | Debt paid out and loan granted |
| Общо | 4965 | 5106 | 5653 | 6211 | 6735 | Total |

¹ В пари и в натура.¹ In cash and in kind.

VI. Доходи, разходи и потребление на домакинствата

7. Общ разход на домакинствата през 2019 г. по групи разходи и брой на заетите лица¹ Total household expenditure by group and number of employed persons in 2019¹

(Левове)
(BGN)

| Групи разходи | Общо Total | Брой на заетите лица Number of employed persons | | | Без заети лица Without employed persons | Expenditure groups |
|--|---------------|--|--------------|--------------------------------|--|--|
| | | едно One | две Two | три и повече Three and more | | |
| | | Средно на домакинство Average per household | | | | |
| Общ разход | 13538 | 14474 | 22846 | 29462 | 7077 | Total expenditure |
| Потребителски общ разход | 11037 | 11744 | 17205 | 22381 | 6634 | Consumer total expenditure |
| Храна и безалкохолни напитки | 3994 | 4327 | 5781 | 7043 | 2667 | Foods and non-alcoholic beverages |
| Алкохолни напитки и тютюневи изделия | 568 | 672 | 958 | 1622 | 226 | Alcoholic beverages and tobacco |
| Облекло и обувки | 440 | 492 | 888 | 1051 | 139 | Clothing and footwear |
| Жилища, вода, електроенергия и горива | 1821 | 1893 | 2411 | 3107 | 1379 | Housing, water, electricity, gas and other fuels |
| Жилищно обзавеждане и поддържане на дома | 503 | 518 | 862 | 977 | 279 | Furnishing and maintenance of the house |
| Здравеопазване | 842 | 783 | 797 | 1896 | 801 | Health |
| Транспорт | 1017 | 1111 | 2071 | 2569 | 316 | Transport |
| Съобщения | 573 | 639 | 939 | 1178 | 304 | Communication |
| Свободно време, културен отдих и образование | 702 | 746 | 1429 | 1653 | 241 | Recreation, culture and education |
| Разнообразни стоки и услуги | 575 | 563 | 1069 | 1286 | 281 | Miscellaneous goods and services |
| Данъци | 759 | 868 | 1806 | 2562 | 29 | Taxes |
| Социални осигуровки | 1029 | 1195 | 2481 | 3592 | 2 | Social insurance contributions |
| Регулярни трансфери към други домакинства | 140 | 123 | 389 | 194 | 26 | Regular transfers to other households |
| Други разходи | 573 | 545 | 965 | 732 | 387 | Other expenditure |
| Влог | 836 | 796 | 1772 | 2656 | 244 | Saving deposits |
| Изплатен дълг и даден заем | 299 | 260 | 685 | 1207 | 54 | Debt paid out and loan granted |
| Общо | 14673 | 15529 | 25303 | 33326 | 7376 | Total |



7. Общ разход на домакинствата през 2019 г. по групи разходи и брой на заетите лица¹
Total household expenditure by group and number of employed persons in 2019¹

(Продължение и край)
(Continued and end)

(Левове)
(BGN)

| Групи разходи | Общо Total | Брой на заетите лица Number of employed persons | | | Без заети лица Without employed persons | Expenditure groups |
|--|--------------------------------------|--|-------------|--------------------------------|--|--|
| | | едно One | две Two | три и повече Three and more | | |
| | Средно на лице Average per capita | | | | | |
| Общ разход | 6214 | 6700 | 7336 | 6992 | 4551 | Total expenditure |
| Потребителски общ разход | 5066 | 5436 | 5525 | 5312 | 4266 | Consumer total expenditure |
| Храна и безалкохолни напитки | 1833 | 2003 | 1856 | 1671 | 1715 | Foods and non-alcoholic beverages |
| Алкохолни напитки и тютюневи изделия | 261 | 311 | 308 | 385 | 145 | Alcoholic beverages and tobacco |
| Облекло и обувки | 202 | 228 | 285 | 249 | 90 | Clothing and footwear |
| Жилища, вода, електроенергия и горива | 836 | 876 | 774 | 737 | 887 | Housing, water, electricity, gas and other fuels |
| Жилищно обзавеждане и поддържане на дома | 231 | 240 | 277 | 232 | 180 | Furnishing and maintenance of the house |
| Здравеопазване | 386 | 363 | 256 | 450 | 515 | Health |
| Транспорт | 467 | 514 | 665 | 610 | 203 | Transport |
| Съобщения | 263 | 296 | 302 | 280 | 196 | Communication |
| Свободно време, културен отдих и образование | 322 | 346 | 459 | 392 | 155 | Recreation, culture and education |
| Разнообразни стоки и услуги | 264 | 261 | 343 | 305 | 181 | Miscellaneous goods and services |
| Данъци | 348 | 402 | 580 | 608 | 19 | Taxes |
| Социални осигуровки | 472 | 553 | 797 | 853 | 1 | Social insurance contributions |
| Регулярни трансфери към други домакинства | 64 | 57 | 125 | 46 | 17 | Regular transfers to other households |
| Други разходи | 263 | 252 | 310 | 174 | 249 | Other expenditure |
| Влог | 383 | 368 | 568 | 630 | 157 | Saving deposits |
| Изплатен дълг и даден заем | 137 | 120 | 220 | 287 | 35 | Debt paid out and loan granted |
| Общо | 6735 | 7189 | 8125 | 7909 | 4743 | Total |

¹ В пари и в натура.

¹ In cash and in kind.

8. Общ разход на домакинствата през 2019 г. по групи разходи и децилни групи¹ Total household expenditure by group and decile group in 2019¹

| Групи разходи | Общо Total | Децилни групи Decile groups | | | |
|--|---------------|--|-------------|-------------|-------------|
| | | I | II | III | IV |
| | | Средно на домакинство Average per household | | | |
| Общ разход | 13538 | 7337 | 7725 | 7852 | 8637 |
| Потребителски общ разход | 11037 | 6738 | 6976 | 7019 | 7613 |
| Храна и безалкохолни напитки | 3994 | 3016 | 2913 | 2993 | 3116 |
| Алкохолни напитки и тютюневи изделия | 568 | 426 | 307 | 251 | 320 |
| Облекло и обувки | 440 | 217 | 228 | 185 | 239 |
| Жилища, вода, електроенергия и горива | 1821 | 1302 | 1357 | 1369 | 1457 |
| Жилищно обзавеждане и поддържане на дома | 503 | 276 | 295 | 264 | 291 |
| Здравеопазване | 842 | 436 | 646 | 654 | 704 |
| Транспорт | 1017 | 307 | 354 | 375 | 492 |
| Съобщения | 573 | 342 | 369 | 372 | 400 |
| Свободно време, културен отдих и образование | 702 | 147 | 221 | 275 | 257 |
| Разнообразни стоки и услуги | 575 | 269 | 287 | 282 | 337 |
| Данъци | 759 | 150 | 193 | 210 | 278 |
| Социални осигуровки | 1029 | 213 | 261 | 283 | 348 |
| Регулярни трансфери към други домакинства | 140 | 69 | 70 | 62 | 84 |
| Други разходи | 573 | 168 | 225 | 278 | 314 |
| Влог | 836 | 52 | 93 | 105 | 141 |
| Изплатен дълг и даден заем | 299 | 77 | 56 | 61 | 109 |
| Общо | 14673 | 7467 | 7875 | 8018 | 8887 |
| | | Средно на лице Average per capita | | | |
| Общ разход | 6214 | 2364 | 3577 | 3972 | 4519 |
| Потребителски общ разход | 5066 | 2171 | 3230 | 3550 | 3983 |
| Храна и безалкохолни напитки | 1833 | 971 | 1349 | 1514 | 1630 |
| Алкохолни напитки и тютюневи изделия | 261 | 137 | 142 | 127 | 167 |
| Облекло и обувки | 202 | 70 | 105 | 94 | 125 |
| Жилища, вода, електроенергия и горива | 836 | 419 | 628 | 693 | 762 |
| Жилищно обзавеждане и поддържане на дома | 231 | 89 | 137 | 133 | 152 |
| Здравеопазване | 386 | 140 | 299 | 331 | 368 |
| Транспорт | 467 | 99 | 164 | 190 | 257 |
| Съобщения | 263 | 110 | 171 | 188 | 209 |
| Свободно време, културен отдих и образование | 322 | 47 | 102 | 139 | 134 |
| Разнообразни стоки и услуги | 264 | 87 | 133 | 142 | 176 |
| Данъци | 348 | 48 | 89 | 106 | 145 |
| Социални осигуровки | 472 | 69 | 121 | 143 | 182 |
| Регулярни трансфери към други домакинства | 64 | 22 | 33 | 31 | 44 |
| Други разходи | 263 | 54 | 104 | 141 | 164 |
| Влог | 383 | 17 | 43 | 53 | 74 |
| Изплатен дълг и даден заем | 137 | 25 | 26 | 31 | 57 |
| Общо | 6735 | 2406 | 3646 | 4056 | 4649 |

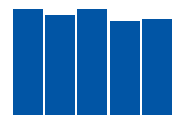
¹ В пари и в натура.

| Децилни групи Decile groups | | | | | | Expenditure groups |
|--|--------------|--------------|--------------|--------------|--------------|--|
| V | VI | VII | VIII | IX | X | |
| Средно на домакинство Average per household | | | | | | |
| 11019 | 13494 | 14851 | 16871 | 19402 | 25613 | Total expenditure |
| 9479 | 11127 | 12130 | 13367 | 14736 | 19428 | Consumer total expenditure |
| 3644 | 4046 | 4420 | 4654 | 4971 | 5826 | Foods and non-alcoholic beverages |
| 424 | 561 | 742 | 813 | 890 | 930 | Alcoholic beverages and tobacco |
| 334 | 418 | 503 | 659 | 622 | 911 | Clothing and footwear |
| 1756 | 1973 | 1954 | 2080 | 2244 | 2552 | Housing, water, electricity, gas and other fuels |
| 411 | 460 | 561 | 673 | 729 | 980 | Furnishing and maintenance of the house |
| 842 | 823 | 716 | 771 | 943 | 1641 | Health |
| 647 | 937 | 1156 | 1351 | 1535 | 2664 | Transport |
| 518 | 614 | 653 | 741 | 804 | 857 | Communication |
| 460 | 733 | 828 | 854 | 1080 | 1904 | Recreation, culture and education |
| 443 | 561 | 598 | 768 | 918 | 1163 | Miscellaneous goods and services |
| 451 | 713 | 851 | 1118 | 1380 | 1983 | Taxes |
| 635 | 897 | 1188 | 1537 | 1878 | 2694 | Social insurance contributions |
| 99 | 117 | 134 | 198 | 227 | 306 | Regular transfers to other households |
| 356 | 639 | 547 | 652 | 1182 | 1202 | Other expenditure |
| 276 | 542 | 618 | 1246 | 1418 | 3340 | Saving deposits |
| 154 | 238 | 297 | 394 | 636 | 852 | Debt paid out and loan granted |
| 11450 | 14273 | 15765 | 18511 | 21457 | 29806 | Total |
| Средно на лице Average per capita | | | | | | |
| 5135 | 5830 | 6458 | 7276 | 9082 | 13918 | Total expenditure |
| 4417 | 4807 | 5275 | 5765 | 6897 | 10557 | Consumer total expenditure |
| 1698 | 1748 | 1922 | 2007 | 2327 | 3166 | Foods and non-alcoholic beverages |
| 198 | 242 | 323 | 351 | 417 | 505 | Alcoholic beverages and tobacco |
| 156 | 181 | 219 | 284 | 291 | 495 | Clothing and footwear |
| 818 | 853 | 850 | 897 | 1050 | 1387 | Housing, water, electricity, gas and other fuels |
| 192 | 199 | 244 | 290 | 341 | 532 | Furnishing and maintenance of the house |
| 392 | 356 | 311 | 333 | 442 | 892 | Health |
| 302 | 405 | 503 | 583 | 718 | 1448 | Transport |
| 241 | 265 | 284 | 320 | 377 | 466 | Communication |
| 214 | 317 | 360 | 368 | 505 | 1034 | Recreation, culture and education |
| 207 | 242 | 260 | 331 | 430 | 632 | Miscellaneous goods and services |
| 210 | 308 | 370 | 482 | 646 | 1078 | Taxes |
| 296 | 388 | 517 | 663 | 879 | 1464 | Social insurance contributions |
| 46 | 51 | 58 | 85 | 106 | 166 | Regular transfers to other households |
| 166 | 276 | 238 | 281 | 553 | 653 | Other expenditure |
| 129 | 234 | 269 | 537 | 664 | 1815 | Saving deposits |
| 72 | 103 | 129 | 170 | 298 | 463 | Debt paid out and loan granted |
| 5335 | 6167 | 6856 | 7984 | 10043 | 16196 | Total |

¹ In cash and in kind.

9. Структура на общия разход на домакинствата по групи разходи Structure of total household expenditure by group

| Групи разходи | 2015 | 2016 | 2017 | 2018 | 2019 | (Проценти) |
|--|--------------|--------------|--------------|--------------|--------------|--|
| | | | | | | (Per cent) |
| Общ разход | 100.0 | 100.0 | 100.0 | 100.0 | 100.0 | Total expenditure |
| Потребителски общ разход | 83.3 | 82.6 | 82.0 | 81.3 | 81.5 | Consumer total expenditure |
| Храна и безалкохолни напитки | 31.4 | 30.8 | 30.1 | 29.7 | 29.5 | Foods and non-alcoholic beverages |
| Алкохолни напитки и тютюневи изделия | 4.4 | 4.3 | 4.2 | 4.1 | 4.2 | Alcoholic beverages and tobacco |
| Облекло и обувки | 3.5 | 3.6 | 3.5 | 3.4 | 3.3 | Clothing and footwear |
| Жилища, вода, електроенергия и горива | 14.3 | 14.3 | 14.8 | 13.6 | 13.5 | Housing, water, electricity, gas and other fuels |
| Жилищно обзавеждане и поддържане на дома | 3.7 | 3.7 | 4.2 | 4.0 | 3.7 | Furnishing and maintenance of the house |
| Здравеопазване | 5.3 | 5.5 | 5.4 | 5.4 | 6.2 | Health |
| Транспорт | 7.1 | 6.9 | 6.7 | 7.3 | 7.5 | Transport |
| Съобщения | 4.3 | 4.4 | 4.3 | 4.3 | 4.2 | Communication |
| Свободно време, културен отдих и образование | 4.9 | 4.8 | 4.4 | 4.8 | 5.2 | Recreation, culture and education |
| Разнообразни стоки и услуги | 4.5 | 4.2 | 4.5 | 4.7 | 4.2 | Miscellaneous goods and services |
| Данъци | 5 | 5.2 | 5.6 | 5.5 | 5.6 | Taxes |
| Социални осигуровки | 6.4 | 6.5 | 6.9 | 7.3 | 7.6 | Social insurance contributions |
| Регулярни трансфери към други домакинства | 1.2 | 1.2 | 1.2 | 1.0 | 1.0 | Regular transfers to other households |
| Други разходи | 4.1 | 4.5 | 4.4 | 4.9 | 4.2 | Other expenditure |



10. Структура на общия разход на домакинствата през 2019 г. по групи разходи и размер на годишния общ доход на лице
Structure of total household expenditure by group and annual total income per capita in 2019

(Проценти)
(Per cent)

| Групи разходи | Общо Total | Годишен общ доход на лице от домакинството - левове Annual total income per capita in BGN | | | | | | | | | | Expenditure groups |
|--|---------------|--|----------------|----------------|----------------|----------------|----------------|----------------|-----------------|------------------|-------------------|--|
| | | до/Up to 2460 | 2461 - 3720 | 3721 - 4800 | 4801 - 5880 | 5881 - 6960 | 6961 - 8040 | 8041 - 9120 | 9121 - 10200 | 10201 - 11280 | над/Over 11280 | |
| Общ разход | 100.0 | 100.0 | 100.0 | 100.0 | 100.0 | 100.0 | 100.0 | 100.0 | 100.0 | 100.0 | 100.0 | Total expenditure |
| Потребителски общ разход | 81.5 | 91.6 | 90.3 | 88.7 | 85.5 | 82.0 | 80.4 | 76.3 | 77.4 | 78.0 | 75.7 | Consumer total expenditure |
| Храна и безалкохолни напитки | 29.5 | 42.1 | 37.7 | 36.7 | 33.0 | 29.7 | 29.1 | 26.3 | 25.8 | 26.0 | 22.7 | Foods and non-alcoholic beverages |
| Алкохолни напитки и тютюневи изделия | 4.2 | 5.9 | 4.0 | 3.5 | 3.8 | 4.7 | 4.7 | 4.8 | 4.9 | 4.1 | 3.7 | Alcoholic beverages and tobacco |
| Облекло и обувки | 3.3 | 2.9 | 2.9 | 2.6 | 3.0 | 3.1 | 3.6 | 3.7 | 3.4 | 3.5 | 3.5 | Clothing and footwear |
| Жилища, вода, електроенергия и горива | 13.5 | 17.6 | 17.2 | 17.5 | 15.4 | 14.4 | 12.4 | 12.2 | 11.6 | 12.3 | 9.9 | Housing, water, electricity, gas and other fuels |
| Жилищно обзавеждане и поддържане на дома | 3.7 | 3.4 | 3.9 | 3.4 | 3.7 | 3.5 | 3.8 | 3.9 | 3.6 | 4.0 | 3.9 | Furnishing and maintenance of the house |
| Здравеопазване | 6.2 | 5.6 | 8.4 | 8.4 | 7.6 | 5.0 | 4.6 | 4.2 | 5.1 | 4.8 | 6.4 | Health |
| Транспорт | 7.5 | 3.7 | 4.9 | 5.1 | 6.2 | 7.3 | 8.4 | 7.4 | 8.0 | 8.4 | 10.2 | Transport |
| Съобщения | 4.2 | 4.7 | 4.9 | 4.6 | 4.7 | 4.5 | 4.4 | 4.4 | 4.2 | 4.4 | 3.3 | Communication |
| Свободно време, културен отдих и образование | 5.2 | 1.9 | 2.8 | 3.3 | 4.0 | 5.7 | 5.0 | 5.2 | 5.9 | 5.9 | 7.5 | Recreation, culture and education |
| Разнообразни стоки и услуги | 4.2 | 3.8 | 3.7 | 3.7 | 4.1 | 4.2 | 4.4 | 4.1 | 4.9 | 4.7 | 4.5 | Miscellaneous goods and services |
| Данъци | 5.6 | 2.0 | 2.6 | 3.0 | 4.3 | 5.5 | 6.1 | 6.7 | 7.2 | 7.2 | 7.7 | Taxes |
| Социални осигуровки | 7.6 | 2.9 | 3.5 | 3.8 | 5.7 | 7.4 | 8.5 | 9.0 | 10.0 | 9.9 | 10.5 | Social insurance contributions |
| Регулярни трансфери към други домакинства | 1.0 | 1.0 | 0.8 | 1.0 | 0.8 | 0.9 | 1.1 | 1.0 | 1.3 | 0.8 | 1.3 | Regular transfers to other households |
| Други разходи | 4.2 | 2.5 | 2.8 | 3.5 | 3.7 | 4.2 | 3.8 | 6.9 | 4.1 | 4.2 | 4.8 | Other expenditure |

VI. Доходи, разходи и потребление на домакинствата

11. Потребление на основни хранителни продукти и напитки от домакинствата¹

(Средно на лице)

Household consumption of main foods and beverages¹

(Average per capita)

| Продукти и напитки | 2015 | 2016 | 2017 | 2018 | 2019 | Food and beverages |
|--|------|------|------|------|------|---|
| Хляб и тестени изделия - кг | 89.5 | 88.0 | 87.1 | 85.3 | 82.4 | Bread and paste products - kg |
| Брашно - кг | 8.7 | 8.9 | 8.7 | 8.6 | 8.4 | Flour - kg |
| Ориз - кг | 6.0 | 6.1 | 5.9 | 5.8 | 5.7 | Rice - kg |
| Други зърнени продукти и храни - кг | 0.6 | 0.5 | 0.6 | 0.6 | 0.6 | Other cereals - kg |
| Сладкарски изделия от брашно - кг | 6.0 | 5.9 | 6.1 | 6.0 | 6.0 | Other bakery products - kg |
| Месо - кг | 32.6 | 32.5 | 32.8 | 34.3 | 35.7 | Meat - kg |
| Свинско | 9.3 | 9.5 | 9.4 | 10.5 | 10.6 | Pork |
| От едър рогат добитък | 0.9 | 1.0 | 1.0 | 1.2 | 1.2 | Beef and veal |
| Агнешко и ярешко | 0.8 | 1.1 | 1.0 | 1.1 | 1.2 | Lamb |
| Овче, шилешко и козе | 0.1 | 0.2 | 0.2 | 0.1 | 0.1 | Mutton and goat |
| Кайма - смес | 7.2 | 7.0 | 7.2 | 7.2 | 7.7 | Minced meat |
| От домашни птици | 11.2 | 10.8 | 11.0 | 11.4 | 12.0 | Poultry meat |
| От други животни | 0.3 | 0.2 | 0.2 | 0.2 | 0.2 | Other kinds of meat |
| Субпродукти и карантия | 2.8 | 2.7 | 2.8 | 2.8 | 2.8 | Edible offals |
| Месни произведения - кг | 13.7 | 13.1 | 13.4 | 13.6 | 13.6 | Meat products - kg |
| Трайни колбаси и обработено месо | 3.9 | 3.7 | 3.8 | 4.0 | 4.1 | Non-perishable sausages and dry meat |
| Малотрайни колбаси | 7.3 | 6.9 | 7.2 | 7.1 | 7.2 | Perishable sausages |
| Сланина | 0.1 | 0.1 | 0.1 | 0.1 | 0.1 | Bacon |
| Консерви с месо | 0.7 | 0.7 | 0.6 | 0.7 | 0.6 | Meat cans |
| Месни продукти | 1.7 | 1.6 | 1.7 | 1.8 | 1.6 | Ready-to-cook |
| Риба и рибни продукти - кг | 5.2 | 5.0 | 4.9 | 5.2 | 5.3 | Fish and fish products - kg |
| Прясно мляко - л | 18.5 | 17.3 | 17.2 | 16.8 | 16.9 | Milk - litre |
| Кисело мляко - кг | 25.8 | 27.5 | 27.6 | 29.3 | 29.2 | Yoghurt - kg |
| Сирене - кг | 11.7 | 11.8 | 11.5 | 11.8 | 12.1 | White cheese - kg |
| Кашкавал - кг | 3.9 | 3.9 | 4.0 | 4.2 | 4.5 | Yellow cheese - kg |
| Други млечни произведения - кг | 2.4 | 2.3 | 2.8 | 2.8 | 2.8 | Other milk products - kg |
| Яйца - бр. | 135 | 140 | 143 | 146 | 152 | Eggs - in numbers |
| Олио - л | 12.3 | 12.4 | 12.1 | 12.0 | 12.0 | Sunflower oil - litre |
| Маргарин и други растителни мазнини - кг | 1.3 | 1.1 | 1.0 | 0.9 | 0.9 | Margarine and other vegetable oils - kg |
| Млечни масла - кг | 1.0 | 1.0 | 1.0 | 1.0 | 1.1 | Butter - kg |
| Мас - кг | 0.0 | 0.1 | 0.0 | 0.0 | 0.0 | Lard - kg |
| Плодове (пресни и замразени) - кг | 47.6 | 49.0 | 50.7 | 49.5 | 51.9 | Fresh and frozen fruit - kg |
| Ябълки | 12.4 | 11.9 | 11.4 | 11.7 | 12.8 | Apples |
| Круши | 0.9 | 0.8 | 0.8 | 1.0 | 0.7 | Pears |
| Грозде | 2.2 | 2.1 | 2.3 | 2.4 | 2.6 | Grapes |
| Южни плодове | 13.7 | 14.0 | 14.0 | 15.5 | 15.6 | Tropical fruit |
| Дини и пъпеши | 10.0 | 12.5 | 13.1 | 10.4 | 11.1 | Melons and watermelons |
| Тикви | 2.2 | 2.1 | 2.3 | 2.5 | 2.6 | Pumpkins |
| Други плодове | 6.2 | 5.6 | 6.7 | 6.0 | 6.6 | Other fruit |
| Ядки - кг | 1.1 | 1.0 | 1.2 | 1.2 | 1.3 | Nuts - kg |
| Компоти - кг | 8.7 | 8.3 | 7.7 | 7.3 | 6.1 | Compotes - kg |
| Конфитюри, сладка, мармалади - кг | 0.8 | 0.7 | 0.7 | 0.7 | 0.7 | Jam, preserves and marmalade - kg |

11. Потребление на основни хранителни продукти и напитки от домакинствата¹

(Средно на лице)

Household consumption of main foods and beverages¹

(Average per capita)

(Продължение и край)

(Continued and end)

| Продукти и напитки | 2015 | 2016 | 2017 | 2018 | 2019 | Food and beverages |
|-------------------------------------|------|------|------|------|------|--------------------------------------|
| Плодови сокове, сиропи, нектари - л | 5.1 | 4.9 | 5.1 | 5.1 | 5.3 | Juices, syrups and nectars - litre |
| Зеленчуци (пресни и замразени) - кг | 68.4 | 70.0 | 68.0 | 70.7 | 72.7 | Fresh and frozen vegetables - kg |
| Домати | 19.6 | 20.6 | 19.5 | 21.0 | 21.4 | Tomatoes |
| Краставици | 10.7 | 11.0 | 10.8 | 11.4 | 11.9 | Cucumbers |
| Зеле | 6.8 | 6.5 | 6.4 | 6.8 | 6.8 | Cabbage |
| Пипер | 7.2 | 7.8 | 6.9 | 6.7 | 7.2 | Peppers |
| Лук | 10.2 | 10.3 | 10.1 | 10.3 | 10.2 | Onion |
| Други зеленчуци | 14.8 | 13.7 | 14.3 | 14.6 | 12.4 | Other vegetables |
| Зрял фасул - кг | 4.1 | 4.2 | 4.1 | 4.0 | 4.1 | Dry beans - kg |
| Леща - кг | 2.6 | 2.6 | 2.7 | 2.6 | 2.7 | Lentils - kg |
| Зеленчукови консерви - кг | 11.2 | 10.6 | 10.5 | 9.8 | 8.7 | Canned vegetables - kg |
| Зеленчукови нектари и сокове - л | 0.8 | 0.6 | 0.5 | 0.6 | 0.6 | Vegetable juices and nectars - litre |
| Туршии - кг | 6.3 | 5.6 | 5.9 | 5.8 | 5.4 | Pickled vegetables - kg |
| Гъби - кг | 1.2 | 1.0 | 1.1 | 1.2 | 1.3 | Mushrooms - kg |
| Картофи - кг | 28.1 | 27.5 | 26.6 | 26.6 | 26.7 | Potatoes - kg |
| Захар - кг | 7.0 | 7.2 | 6.9 | 6.9 | 6.8 | Sugar - kg |
| Захарни изделия - кг | 1.8 | 1.7 | 1.7 | 1.7 | 1.7 | Sugar products - kg |
| Шоколадови изделия - кг | 1.4 | 1.4 | 1.4 | 1.5 | 1.6 | Chocolate products - kg |
| Сол - кг | 1.8 | 1.8 | 1.8 | 1.8 | 1.8 | Salt - kg |
| Оцет - л | 1.6 | 1.6 | 1.5 | 1.3 | 1.4 | Vinegar - litre |
| Безалкохолни напитки - л | 59.5 | 58.8 | 65.3 | 66.5 | 70.4 | Non-alcoholic beverages - litre |
| Алкохолни напитки - л | 29.2 | 27.3 | 28.9 | 31.0 | 32.6 | Alcoholic beverages - litre |
| Бира | 21.7 | 20.3 | 22.1 | 23.6 | 25.0 | Beer |
| Вина | 4.6 | 4.4 | 4.3 | 4.6 | 4.7 | Wine |
| Ракии | 2.2 | 1.9 | 1.9 | 2.0 | 2.1 | Brandy |
| Други спиртни напитки | 0.7 | 0.6 | 0.7 | 0.7 | 0.8 | Other spirits |
| Цигари - бр. | 647 | 639 | 656 | 674 | 733 | Cigarettes - in numbers |

¹ Не включва количествата, консумирани в заведенията за обществено хранене.¹ Excl. catering data.

VI. Доходи, разходи и потребление на домакинствата

12. Потребление на основни хранителни продукти и напитки от домакинствата през 2019 г. по децилни групи (Средно на лице)

Household consumption of main foods and beverages by decile group in 2019
(Average per capita)

| Продукти и напитки | Общо Total | Децилни групи Decile groups | | | | | | | | | | Food and beverages |
|--------------------------------------|---------------|--------------------------------|------|------|------|------|------|------|------|------|------|--------------------------------------|
| | | I | II | III | IV | V | VI | VII | VIII | IX | X | |
| Хляб и тестени изделия - кг | 82.4 | 89.8 | 91.3 | 92.0 | 90.3 | 85.1 | 77.6 | 77.9 | 75.0 | 75.5 | 69.7 | Bread and paste products - kg |
| Хляб бял и „Добруджа“ | 64.7 | 79.7 | 75.0 | 74.5 | 72.3 | 67.1 | 60.9 | 60.4 | 56.2 | 54.6 | 46.4 | White bread and 'Dobrudzha' bread |
| Други видове хляб | 8.2 | 2.2 | 6.6 | 7.3 | 7.7 | 8.5 | 7.6 | 8.0 | 9.7 | 11.1 | 13.4 | Other breads |
| Макаронени изделия | 4.4 | 4.6 | 5.0 | 5.1 | 4.8 | 4.4 | 4.1 | 4.2 | 4.1 | 4.3 | 3.9 | Pasta products |
| Закуски и други хлебни изделия | 5.0 | 3.3 | 4.7 | 5.1 | 5.4 | 5.1 | 5.0 | 5.3 | 5.0 | 5.5 | 6.0 | Bakery products |
| Брашно - кг | 8.4 | 8.2 | 9.1 | 9.2 | 9.2 | 9.1 | 7.9 | 8.1 | 7.7 | 7.9 | 7.4 | Flour - kg |
| Ориз - кг | 5.7 | 5.4 | 6.1 | 6.2 | 6.3 | 6.0 | 5.4 | 5.4 | 5.5 | 5.7 | 5.2 | Rice - kg |
| Други зърнени продукти и храни - кг | 0.6 | 0.3 | 0.5 | 0.5 | 0.5 | 0.7 | 0.5 | 0.7 | 0.5 | 0.7 | 1.0 | Other cereals - kg |
| Сладкарски изделия от брашно - кг | 6.0 | 3.7 | 5.2 | 5.7 | 6.1 | 6.0 | 6.0 | 6.8 | 6.8 | 6.9 | 7.1 | Other bakery products - kg |
| Месо - кг | 35.7 | 26.4 | 33.2 | 36.5 | 37.3 | 36.5 | 34.9 | 36.6 | 36.9 | 38.8 | 39.5 | Meat - kg |
| Свинско | 10.6 | 5.3 | 8.3 | 9.4 | 10.1 | 10.4 | 10.8 | 11.7 | 12.3 | 13.3 | 13.9 | Pork |
| От едър рогат добитък | 1.2 | 0.9 | 1.2 | 1.3 | 1.1 | 1.0 | 0.9 | 1.2 | 1.2 | 1.2 | 1.5 | Beef and veal |
| Агнешко и ярешко | 1.2 | 0.7 | 0.7 | 1.0 | 1.0 | 1.1 | 1.1 | 1.2 | 1.3 | 1.5 | 2.0 | Lamb |
| Овче, шилешко и козе | 0.1 | 0.1 | 0.1 | 0.2 | 0.1 | 0.2 | 0.1 | 0.1 | 0.0 | 0.1 | 0.1 | Mutton and goat |
| Кайма - смес | 7.7 | 6.0 | 7.6 | 8.5 | 8.5 | 8.3 | 7.4 | 7.7 | 7.4 | 7.9 | 7.3 | Minced meat |
| От домашни птици | 12.0 | 10.6 | 11.9 | 13.0 | 13.1 | 12.2 | 11.8 | 11.7 | 11.7 | 11.9 | 12.3 | Poultry meat |
| От други животни | 0.2 | 0.1 | 0.2 | 0.1 | 0.1 | 0.1 | 0.2 | 0.2 | 0.2 | 0.2 | 0.1 | Other kinds of meat |
| Субпродукти и карантия | 2.8 | 2.7 | 3.1 | 2.9 | 3.2 | 3.2 | 2.5 | 2.7 | 2.7 | 2.7 | 2.2 | Edible offals |
| Месни произведения - кг | 13.6 | 10.4 | 12.8 | 13.7 | 14.2 | 13.3 | 13.2 | 14.1 | 14.2 | 15.2 | 15.1 | Meat products - kg |
| Трайни колбаси и обработено месо | 4.1 | 1.5 | 2.4 | 3.0 | 3.6 | 4.0 | 4.0 | 4.5 | 5.1 | 5.6 | 6.9 | Non-perishable sausages and dry meat |
| Малотрайни колбаси | 7.2 | 7.5 | 8.1 | 8.4 | 8.3 | 7.0 | 7.0 | 7.0 | 6.5 | 6.8 | 5.6 | Perishable sausages and dry meat |
| Сланина | 0.1 | 0.0 | 0.1 | 0.1 | 0.1 | 0.2 | 0.1 | 0.1 | 0.1 | 0.1 | 0.1 | Bacon |
| Консерви с месо | 0.6 | 0.4 | 0.7 | 0.6 | 0.6 | 0.6 | 0.5 | 0.6 | 0.5 | 0.6 | 0.5 | Meat cans |
| Месни продукти | 1.6 | 1.0 | 1.5 | 1.5 | 1.6 | 1.6 | 1.6 | 1.8 | 2.0 | 2.0 | 2.1 | Ready-to-cook |
| Риба и рибни продукти - кг | 5.3 | 3.6 | 4.1 | 5.2 | 5.3 | 5.2 | 5.3 | 5.4 | 5.2 | 6.0 | 7.4 | Fish and fish products - kg |
| Риба - прясна и обработена | 4.9 | 3.3 | 3.8 | 4.8 | 5.0 | 4.7 | 5.0 | 4.9 | 4.8 | 5.5 | 6.7 | Fresh fish |
| Рибни продукти и други водни животни | 0.4 | 0.2 | 0.3 | 0.4 | 0.4 | 0.4 | 0.3 | 0.4 | 0.4 | 0.5 | 0.7 | Fish products and seafood |
| Прясно мляко - л | 16.9 | 11.8 | 17.1 | 17.7 | 17.6 | 19.2 | 15.9 | 17.3 | 16.9 | 16.6 | 18.9 | Milk - litre |
| Кисело мляко - кг | 29.2 | 20.2 | 27.7 | 31.3 | 33.1 | 30.6 | 27.8 | 28.3 | 28.3 | 29.5 | 35.2 | Yoghurt - kg |
| Сирене - кг | 12.1 | 8.7 | 11.9 | 12.5 | 12.9 | 12.2 | 11.6 | 11.9 | 12.1 | 13.0 | 13.8 | White cheese - kg |
| Кашкавал - кг | 4.5 | 2.3 | 3.7 | 4.1 | 4.3 | 4.3 | 4.6 | 4.8 | 5.2 | 5.2 | 6.1 | Yellow cheese - kg |

12. Потребление на основни хранителни продукти и напитки от домакинствата през 2019 г. по децилни групи
(Средно на лице)Household consumption of main foods and beverages by decile group in 2019
(Average per capita)(Продължение)
(Continued)

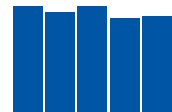
| Продукти и напитки | Общо Total | Децилни групи Decile groups | | | | | | | | | | Food and beverages |
|--|---------------|--------------------------------|------|------|------|------|------|------|------|------|------|--------------------------------------|
| | | I | II | III | IV | V | VI | VII | VIII | IX | X | |
| Други млечни произведения - кг | 2.8 | 1.5 | 2.2 | 2.4 | 2.5 | 2.8 | 2.7 | 3.3 | 3.1 | 3.6 | 4.2 | Other milk products - kg |
| Яйца - бр. | 152 | 112 | 149 | 158 | 165 | 156 | 153 | 156 | 153 | 158 | 161 | Eggs - in numbers |
| Олио - л | 12.0 | 10.3 | 12.5 | 12.9 | 13.0 | 12.6 | 11.8 | 12.1 | 11.5 | 11.6 | 11.5 | Sunflower oil - litre |
| Маргарин и други растителни мазнини - кг | 0.9 | 1.1 | 1.2 | 1.1 | 1.0 | 0.9 | 0.8 | 0.8 | 0.6 | 0.6 | 0.6 | Margarine - kg |
| Други течни растителни масла - л | 0.5 | 0.1 | 0.1 | 0.2 | 0.3 | 0.4 | 0.4 | 0.4 | 0.6 | 0.8 | 1.2 | Other vegetable oils - litre |
| Млечни масла - кг | 1.1 | 0.4 | 0.8 | 0.8 | 1.1 | 1.2 | 1.1 | 1.2 | 1.3 | 1.3 | 1.5 | Butter - kg |
| Мас - кг | 0.0 | 0.0 | 0.0 | 0.0 | 0.0 | 0.0 | 0.0 | 0.0 | 0.0 | 0.0 | 0.0 | Lard - kg |
| Плодове - пресни и замразени - кг | 51.9 | 29.1 | 44.3 | 49.5 | 52.2 | 54.8 | 50.1 | 54.5 | 55.6 | 60.5 | 67.9 | Fresh and frozen fruit - kg |
| Ябълки | 12.8 | 8.2 | 12.9 | 13.6 | 14.5 | 14.1 | 12.5 | 13.3 | 12.0 | 12.6 | 14.6 | Apples |
| Круши | 0.7 | 0.3 | 0.5 | 0.8 | 0.7 | 0.9 | 0.7 | 0.7 | 0.9 | 0.8 | 0.9 | Pears |
| Грозде | 2.6 | 1.3 | 2.0 | 2.4 | 3.0 | 2.6 | 3.0 | 2.5 | 2.2 | 3.0 | 3.5 | Grapes |
| Южни плодове | 15.6 | 7.6 | 12.1 | 13.2 | 14.7 | 16.1 | 15.3 | 16.9 | 17.8 | 19.0 | 22.8 | Tropical fruit |
| Дини и пъпеши | 11.1 | 6.6 | 9.4 | 10.6 | 10.1 | 11.6 | 9.4 | 11.1 | 13.4 | 14.0 | 14.6 | Melons and watermelons |
| Тикви | 2.6 | 1.5 | 2.2 | 2.9 | 3.1 | 2.8 | 2.8 | 2.5 | 2.6 | 2.7 | 2.6 | Pumpkins |
| Други плодове | 6.6 | 3.5 | 5.3 | 6.0 | 6.3 | 6.7 | 6.5 | 7.5 | 6.7 | 8.3 | 8.8 | Other fruit |
| Сушени плодове - кг | 0.1 | 0.0 | 0.1 | 0.1 | 0.1 | 0.1 | 0.1 | 0.2 | 0.1 | 0.2 | 0.3 | Dry fruit - kg |
| Ядки - кг | 1.3 | 0.5 | 0.9 | 1.1 | 1.0 | 1.3 | 1.1 | 1.3 | 1.4 | 1.6 | 2.5 | Nuts - kg |
| Компоти - кг | 6.1 | 4.8 | 6.8 | 8.0 | 8.4 | 6.1 | 6.6 | 6.1 | 5.0 | 5.1 | 4.0 | Compotes - kg |
| Конфитюри, сладка, мармалади - кг | 0.7 | 0.5 | 0.6 | 0.8 | 0.8 | 0.8 | 0.8 | 0.9 | 0.6 | 0.7 | 0.6 | Jam, preserves and marmalade - kg |
| Плодови сокове, сиропи, нектари - л | 5.3 | 1.8 | 3.0 | 3.5 | 3.7 | 4.3 | 5.7 | 6.7 | 6.4 | 7.3 | 10.5 | Juices, syrups and nectars - litre |
| Зеленчуци - пресни и замразени - кг | 72.7 | 52.0 | 67.2 | 73.9 | 72.8 | 74.6 | 70.1 | 73.9 | 75.2 | 80.1 | 87.3 | Fresh and frozen vegetables - kg |
| Домати | 21.4 | 15.9 | 20.3 | 21.8 | 20.9 | 21.1 | 20.2 | 21.5 | 22.2 | 23.1 | 26.8 | Tomatoes |
| Краставици | 11.9 | 8.4 | 9.9 | 11.4 | 11.0 | 12.5 | 11.5 | 12.9 | 12.8 | 13.6 | 15.0 | Cucumbers |
| Зеле | 6.8 | 5.3 | 6.7 | 6.9 | 6.5 | 7.4 | 6.4 | 7.0 | 7.0 | 7.4 | 7.6 | Cabbage |
| Пипер | 7.2 | 5.0 | 6.8 | 8.2 | 7.8 | 7.3 | 7.0 | 7.2 | 7.0 | 7.9 | 7.5 | Peppers |
| Лук | 10.2 | 8.3 | 10.9 | 11.0 | 11.5 | 10.6 | 9.9 | 9.8 | 9.7 | 10.4 | 10.4 | Onion |
| Маслини | 2.8 | 2.1 | 2.5 | 2.8 | 2.8 | 2.7 | 2.7 | 2.9 | 2.7 | 2.9 | 3.4 | Olives |
| Други зеленчуци | 12.4 | 6.9 | 10.0 | 11.8 | 12.4 | 13.0 | 12.4 | 12.6 | 13.9 | 14.8 | 16.6 | Other vegetables |
| Сушени зеленчуци - кг | 0.1 | 0.1 | 0.1 | 0.1 | 0.2 | 0.0 | 0.1 | 0.1 | 0.1 | 0.1 | 0.1 | Dry vegetables - kg |
| Зрял фасул - кг | 4.1 | 4.3 | 4.8 | 4.8 | 4.7 | 4.2 | 3.8 | 3.9 | 3.6 | 3.7 | 3.5 | Dry beans - kg |
| Леща - кг | 2.7 | 2.9 | 3.1 | 3.1 | 3.0 | 2.8 | 2.4 | 2.5 | 2.5 | 2.4 | 2.4 | Lentils - kg |
| Семена - кг | 0.2 | 0.1 | 0.2 | 0.1 | 0.2 | 0.2 | 0.2 | 0.3 | 0.2 | 0.3 | 0.4 | Other dry beans and seeds - kg |
| Зеленчукови консерви - кг | 8.7 | 6.4 | 8.4 | 9.2 | 10.2 | 8.7 | 9.4 | 9.5 | 8.5 | 9.0 | 8.2 | Canned vegetables - kg |
| Зеленчукови нектари и сокове - л | 0.6 | 0.4 | 0.7 | 0.7 | 0.6 | 0.5 | 0.9 | 0.7 | 0.4 | 0.4 | 0.4 | Vegetable juices and nectars - litre |

12. Потребление на основни хранителни продукти и напитки от домакинствата през 2019 г. по децилни групи (Средно на лице)

Household consumption of main foods and beverages by decile group in 2019
(Average per capita)

(Продължение и край)
(Continued and end)

| Продукти и напитки | Общо Total | Децилни групи Decile groups | | | | | | | | | | Food and beverages |
|--------------------------|---------------|--------------------------------|------|------|------|------|------|------|------|------|-------|---------------------------------|
| | | I | II | III | IV | V | VI | VII | VIII | IX | X | |
| Туршии - кг | 5.4 | 4.2 | 6.3 | 6.8 | 6.3 | 5.5 | 5.6 | 4.8 | 4.8 | 5.6 | 4.4 | Pickled vegetables - kg |
| Гъби - кг | 1.3 | 0.6 | 1.0 | 0.9 | 1.0 | 1.3 | 1.2 | 1.4 | 1.6 | 1.9 | 2.2 | Mushrooms - kg |
| Картофи - кг | 26.7 | 23.1 | 27.4 | 28.3 | 28.1 | 28.0 | 26.3 | 26.8 | 25.9 | 26.3 | 26.8 | Potatoes - kg |
| Захар - кг | 6.8 | 5.8 | 7.2 | 7.3 | 7.5 | 6.9 | 6.6 | 6.6 | 6.6 | 6.7 | 6.9 | Sugar - kg |
| Захарни изделия - кг | 1.7 | 0.8 | 1.4 | 1.8 | 1.8 | 1.8 | 1.8 | 1.9 | 1.6 | 2.0 | 2.2 | Sugar products - kg |
| Шоколадови изделия - кг | 1.6 | 0.5 | 1.0 | 1.2 | 1.4 | 1.5 | 1.7 | 1.9 | 2.0 | 2.2 | 2.5 | Chocolate products - kg |
| Сол - кг | 1.8 | 1.7 | 1.9 | 1.9 | 1.9 | 1.8 | 1.8 | 1.8 | 1.7 | 1.7 | 1.6 | Salt - kg |
| Оцет - л | 1.4 | 1.1 | 1.4 | 1.4 | 1.4 | 1.4 | 1.3 | 1.4 | 1.3 | 1.4 | 1.4 | Vinegar - litre |
| Подправки - кг | 2.3 | 1.4 | 1.9 | 2.2 | 2.2 | 2.4 | 2.3 | 2.6 | 2.4 | 2.9 | 3.0 | Spices - kg |
| Кафе - кг | 2.0 | 1.1 | 1.6 | 1.7 | 1.9 | 1.9 | 2.0 | 2.1 | 2.1 | 2.4 | 2.8 | Coffee - kg |
| Чай - кг | 0.1 | 0.1 | 0.1 | 0.1 | 0.1 | 0.1 | 0.1 | 0.1 | 0.1 | 0.1 | 0.3 | Tea - kg |
| Безалкохолни напитки - л | 70.4 | 40.2 | 57.8 | 63.1 | 63.7 | 72.2 | 67.3 | 78.8 | 74.3 | 81.7 | 105.4 | Non-alcoholic beverages - litre |
| Газирани напитки | 31.6 | 25.8 | 28.8 | 31.6 | 30.6 | 30.2 | 29.8 | 32.9 | 31.3 | 33.6 | 41.6 | Soft drinks |
| Минерална вода | 36.8 | 12.7 | 26.4 | 28.5 | 30.6 | 39.3 | 35.7 | 43.9 | 41.4 | 46.5 | 62.5 | Mineral water |
| Боза | 2.1 | 1.7 | 2.6 | 3.0 | 2.5 | 2.6 | 1.7 | 1.9 | 1.6 | 1.6 | 1.4 | Boza (millet-ale) |
| Алкохолни напитки - л | 32.6 | 17.3 | 23.5 | 24.7 | 28.2 | 27.5 | 31.1 | 36.3 | 38.2 | 44.8 | 54.8 | Alcoholic beverages - litre |
| Бира | 25.0 | 13.8 | 18.6 | 17.6 | 21.0 | 21.4 | 23.9 | 28.1 | 29.7 | 34.5 | 41.5 | Beer |
| Вина | 4.7 | 2.1 | 3.0 | 4.7 | 4.6 | 3.8 | 4.3 | 5.2 | 5.1 | 6.2 | 8.2 | Wine |
| Ракии | 2.1 | 1.3 | 1.7 | 2.1 | 2.2 | 1.8 | 2.1 | 2.3 | 2.3 | 2.7 | 2.9 | Brandy |
| Други спиртни напитки | 0.8 | 0.2 | 0.2 | 0.3 | 0.4 | 0.5 | 0.8 | 0.7 | 1.1 | 1.3 | 2.3 | Other spirits |
| Цигари - бр. | 733 | 428 | 416 | 341 | 460 | 568 | 695 | 961 | 1019 | 1165 | 1276 | Cigarettes - in numbers |

13. Покупателна способност на домакинствата¹

(Средно на лице)

Purchasing power of households¹

(Average per capita)

| Купени стоки | 2015 | 2016 | 2017 | 2018 | 2019 | Purchased commodities |
|-------------------------|---------------------------------|-------|-------|-------|-------|---------------------------------|
| | Хранителни стоки Foods | | | | | |
| Хляб бял - кг | 3870 | 4037 | 4247 | 4205 | 4094 | White bread - kg |
| Ориз - кг | 2099 | 2189 | 2398 | 2581 | 2770 | Rice - kg |
| Фасул зрял - кг | 1188 | 1374 | 1430 | 1546 | 1682 | Dry beans - kg |
| Картофи - кг | 6040 | 5806 | 6251 | 6756 | 5634 | Potatoes - kg |
| Домати - кг | 2736 | 2778 | 2853 | 2891 | 2943 | Tomatoes - kg |
| Краставици - кг | 2663 | 2855 | 3023 | 2977 | 3109 | Cucumbers - kg |
| Пиперки - кг | 2966 | 3312 | 3351 | 3116 | 3416 | Peppers - kg |
| Ябълки - кг | 3724 | 3914 | 4031 | 3982 | 4610 | Apples - kg |
| Грозде - кг | 3870 | 3563 | 4031 | 3689 | 4337 | Grapes - kg |
| Мляко прясно - л | 3464 | 3639 | 3810 | 3930 | 4146 | Milk - litre |
| Мляко кисело - кг | 2440 | 2545 | 2675 | 2758 | 2879 | Yoghurt - kg |
| Сирене - кг | 819 | 816 | 816 | 827 | 853 | White cheese - kg |
| Кашкавал - кг | 446 | 463 | 471 | 495 | 525 | Yellow cheese - kg |
| Свинско месо - кг | 709 | 750 | 761 | 829 | 844 | Pork - kg |
| Месо от птици - кг | 1054 | 1128 | 1225 | 1327 | 1439 | Poultry meal - kg |
| Малотрайни колбаси - кг | 867 | 903 | 938 | 1000 | 1036 | Perishable sausages - kg |
| Трайни колбаси - кг | 393 | 402 | 413 | 430 | 442 | Non-perishable sausages - kg |
| Яйца - бр. | 22514 | 24605 | 23179 | 24052 | 27467 | Eggs - in numbers |
| Захар - кг | 3589 | 3229 | 3477 | 4810 | 5110 | Sugar - kg |
| Млечни масла - кг | 427 | 438 | 387 | 350 | 393 | Butter - kg |
| | Нехранителни стоки Non foods | | | | | |
| Мъжки обувки - чф. | 113 | 110 | 117 | 121 | 133 | Men's shoes - pair |
| Дамски обувки - чф. | 133 | 132 | 135 | 146 | 153 | Women's shoes - pair |
| Детски обувки - чф. | 194 | 191 | 198 | 210 | 207 | Children's shoes - pair |
| Мъжки костюми - бр. | 29 | 30 | 34 | 33 | 47 | Costumes for men - in numbers |
| Дамски костюми - бр. | 58 | 64 | 72 | 73 | 87 | Costumes for women - in numbers |
| Въглища - т | 19 | 20 | 20 | 19 | 23 | Coal - ton |
| Телевизори - бр. | 8 | 9 | 12 | 12 | 13 | Television sets - in numbers |

¹ Покупателна способност на домакинствата - количествата стоки, които могат да се купят с общия доход средно на лице за съответната година.

¹ Purchasing power of households - the quantity of goods to be purchased by the total income per capita during the reference year.

14. Индекси на реалните доходи на домакинствата Indices of household real income

| Година Year | Година, приети за база Base year | | | | | | | | | | | | |
|----------------|-------------------------------------|--------------|--------------|--------------|--------------|--------------|--------------|--------------|--------------|--------------|--------------|--------------|--|
| | 2008 | 2009 | 2010 | 2011 | 2012 | 2013 | 2014 | 2015 | 2016 | 2017 | 2018 | 2019 | |
| 2008 | 100.0 | | | | | | | | | | | | |
| 2009 | 102.6 | 100.0 | | | | | | | | | | | |
| 2010 | 99.0 | 96.4 | 100.0 | | | | | | | | | | |
| 2011 | 98.4 | 95.9 | 99.5 | 100.0 | | | | | | | | | |
| 2012 | 109.4 | 106.6 | 110.5 | 111.1 | 100.0 | | | | | | | | |
| 2013 | 120.6 | 117.5 | 121.9 | 122.5 | 110.3 | 100.0 | | | | | | | |
| 2014 | 122.3 | 119.2 | 123.6 | 124.3 | 111.8 | 101.4 | 100.0 | | | | | | |
| 2015 | 126.0 | 122.8 | 127.4 | 128.0 | 115.2 | 104.5 | 103.0 | 100.0 | | | | | |
| 2016 | 132.5 | 129.1 | 133.9 | 134.6 | 121.2 | 109.9 | 108.3 | 105.2 | 100.0 | | | | |
| 2017 | 140.4 | 136.8 | 141.9 | 142.6 | 128.3 | 116.4 | 114.8 | 111.4 | 105.9 | 100.0 | | | |
| 2018 | 147.0 | 143.2 | 148.5 | 149.3 | 134.4 | 121.8 | 120.1 | 116.6 | 110.9 | 104.7 | 100.0 | | |
| 2019 | 156.3 | 152.3 | 157.9 | 158.8 | 142.9 | 129.6 | 127.7 | 124.0 | 117.9 | 111.3 | 106.3 | 100.0 | |

НАЦИОНАЛНИ СМЕТКИ
NATIONAL ACCOUNTS



VII. НАЦИОНАЛНИ СМЕТКИ

Информацията в раздела е разработена в съответствие с Регламент (ЕС) № 549/2013 на Европейския парламент и на Съвета от 21 май 2013 г. относно Европейската система от национални и регионални сметки в Европейския съюз. Данните в таблиците обобщават структурните елементи на brutния вътрешен продукт в процеса на производство на стоки и услуги, в процеса на крайното му използване и в процеса на формиране на дохода.

Данните са представени съгласно Класификацията на икономическите дейности (КИД - 2008).

Данните за периода 2015 - 2019 г. се основават на изчерпателна годишна счетоводна, статистическа и административна информация.

Производственият метод показва приноса на резидентните стопански единици, класифицирани по икономически дейности и сектори на икономиката, в създаването на БВП чрез реализираната от тях добавена стойност. Брутната добавена стойност се изчислява като балансираща позиция от произведената брутна продукция и междинното потребление. Според предназначението си брутната продукция се състои от пазарна продукция, продукция за собствено крайно използване и друга непазарна продукция. Брутната продукция и брутната добавена стойност са оценени по базисни цени, които не включват данъците върху продуктите, но включват субсидиите върху тях. Междинното потребление включва вложените материали в производствения процес и разходите, направени за външни услуги. Междинното потребление е остойностено по цени на купувач.

При изчисляването на БВП по производствения метод се прилага следната методологическа връзка:

+ Брутна добавена стойност: общо за икономиката (по базисни цени)
+ Корективи
= БВП по пазарни цени.

Позицията „Корективи“ обхваща: нето данъци върху продуктите (данъци върху продуктите минус субсидии върху продуктите,

VII. NATIONAL ACCOUNTS

National accounts data are compiled according to the Regulation (EU) No. 549/2013 of the European Parliament and of the Council of 21 May 2013 on the European system of national and regional accounts in the European Union. The tables present the structural components of the gross domestic product (GDP) by the production, the expenditure and the income approach.

The data are presented according to the Statistical classification of economic activities in the European Community (NACE Rev. 2).

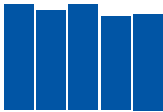
The data for 2015 - 2019 period are based on exhaustive annual accounting, statistical and administrative information.

The production approach shows the contribution of the economy's activities and sectors in GDP, measured by gross value added generated by all resident institutional units. Gross value added is a balancing item and it is calculated as a difference between the gross output and the intermediate consumption. According to its designation gross output consists of market output, output produced for own final use and other non-market output. Gross output and respectively gross value added are estimated at basic prices, excluding taxes on products but including subsidies on products. Intermediate consumption includes inputs made in the production process and purchased external services. It is valued at purchasers' prices.

Gross domestic product by the production approach is obtained as follows:

(+) Gross value added at basic prices: total for the economy
(+) Adjustments
= Gross domestic product at market prices.

Adjustments cover net taxes on products (taxes on products less subsidies on products including, non-deductible value added tax and import duties).



включително неприпадаемия данък добавена стойност и митата върху вноса).

В табл. 1 и 2 са посочени данни по икономически сектори. В табл. 3, 4 и 5 данните са групирани както по икономически сектори, така и по агрегирани групировки по икономически дейности (A21).

Структурата и физическото изменение на елементите на крайно използвания БВП са представени в табл. 6. Крайно използваният БВП е структуриран в следните категории: индивидуално и колективно крайно потребление на стоки и услуги, бруто образуване на основен капитал, физическо изменение на запасите, външноотърговско салдо на стоки и услуги.

Данните за индивидуалното потребление на населението включват:

- крайните потребителски разходи на домакинствата за покупка на потребителски стоки и услуги, собствено произведените и потребени продукти в домашното стопанство, условната рента на жилищата, заемани от техните собственици;

- крайните потребителски разходи на нетърговските организации, които обслужват домакинствата, включващи разходите на синдикални, религиозни и други организации с идеална цел за предоставяне на стоки и услуги на домакинствата безплатно или по икономически незначими цени;

- крайните индивидуални потребителски разходи на правителството, включващи разходите на държавния бюджет за издръжка на дейностите по образованието, здравеопазването, културата и изкуството, предоставящи услуги безплатно или по икономически незначими цени.

Данните за крайните потребителски разходи на домакинствата следват международно възприетата национална концепция по отношение на потребителските разходи на чуждите туристи в страната и българите в чужбина. Според нея паричните разходи на чуждите туристи на територията на страната се отчитат в приходната страна на платежния баланс като износ на стоки и услуги, а паричните разходи на българските граждани в чужбина се отчитат в разходната страна на платежния баланс като внос на стоки

The data presented in Tables 1 and 2 are grouped in conformity with the economic sector allocation. In Tables 3, 4 and 5 data are grouped by economic sector, activity allocation (A21).

The structure and growth rates of GDP components by the expenditure approach are presented in Table 6 'GDP by final consumption expenditure'. The final use of GDP includes the following categories: individual and collective final consumption expenditures on goods and services, gross fixed capital formation, changes in inventories and net exports of goods and services.

Data on individual consumption include the following:

- household final consumption expenditure - the purchases of goods and services for final use; the value of consumed own produced goods; the imputed rent of owner occupied dwellings;

- final consumption expenditure of non-profit institutions serving households (NPISHs) - the expenditure of trade unions, religious and other NPISHs rendering goods and services to households for free or at economically insignificant prices;

- government final consumption expenditures on individual goods and services - the expenditures incurred by the State budget aiming to provide individual services such as education, culture, arts, and health to households for free or at economically insignificant prices.

Since 1996 individual consumption of households has been calculated according to the internationally accepted national concept in respect to final consumption expenditure of foreign tourists in the country and of residents abroad. According to the national concept monetary expenditure of foreign tourists are recorded in the balance of payments revenues side as exports of goods and services and the monetary expenditure of residents abroad are recorded in the balance of payments expenditure side as imports of goods and services.

и услуги. Прилагането на този методологически принцип не променя равнището на БВП, тъй като той влияе едновременно както на оценката за крайното потребление, така и на външнотърговското салдо на стоките и услугите.

Колективното потребление се измерва с държавните разходи за услуги, потребявани от обществото като цяло - разходи за поддържане на населените места, фундаментални научни изследвания, държавна администрация, отбрана и сигурност.

Бруто образуването на основен капитал се състои от придобиването минус отписването на дълготрайни активи на резидентни производители за даден период плюс известно увеличение на стойността на непроизведени активи, реализирано от производствената дейност на производствени или институционални единици. Бруто образуването на основен капитал включва както положителни, така и отрицателни стойности. Положителните стойности се състоят от: закупени нови или съществуващи дълготрайни активи; дълготрайни активи, произведени и задържани за собствено използване от производителите; нови или съществуващи дълготрайни активи, придобити на бартерна основа, получени като капиталови трансфери в натура, придобити при условията на финансов лизинг; основни подобрения на дълготрайни активи и съществуващи исторически паметници; естествен прираст на животни и насаждения, отглеждани за многократно получаване на продукти от тях. Отрицателните стойности, т.е. отписани дълготрайни активи, отчетени като придобиване с отрицателен знак, се състоят от: продадени съществуващи дълготрайни активи; предадени на бартерна основа съществуващи дълготрайни активи; предадени като капиталови трансфери в натура. Показателят „бруто капиталообразуване“ се получава като сума от БООК, изменение на запасите, придобиване минус отписване на ценности.

При изчисляване на външнотърговското салдо на стоки и услуги износът и вносът на стоки са отчетени по цени FOB.

Стойностният метод се съставя паралелно с производствения метод за оценка на брутния

The application of this methodological principle does not change the GDP level as it influences both final consumption expenditure and net exports of goods and services.

Collective consumption is measured by the expenditure incurred by general government for providing services to society as a whole - maintenance of settlements (lighting, cleaning, planting, grassing, etc.), science, government administration, defence, security.

Gross fixed capital formation (GFCF) consists of resident producers' acquisitions, less disposals, of fixed assets during a given period plus certain additions to the value of non-produced assets realised by the productive activity of producer or institutional units. GFCF consists of both positive and negative values. Positive values are new or existing fixed assets purchased; fixed assets produced and retained for producers' own use; new or existing fixed assets acquired through barter, received as capital transfers in kind, acquired by the user under a financial lease; major improvements to fixed assets and existing historic monuments; natural growth of those natural assets that yield repeat products. Negative values, i.e. disposals of fixed assets recorded as negative acquisitions, are existing fixed assets sold, surrendered in barter; surrendered as capital transfers in kind. The evaluation of gross capital formation is calculated by adding to GFCF the changes of inventories and the acquisition less disposal of valuables.

Net exports of goods and services are measured by the difference between exports and imports of goods and services. Exports and imports are valued FOB.

GDP by income approach is compiled in parallel with the production approach and it

вътрешен продукт и характеризира създаването на първичните доходи на участниците в производствения процес. Брутната добавена стойност по базисни цени, създадена в резултат на това участие, представлява ресурс за компенсацията на наетите лица и данъците върху производството и вноса. След като се вземат предвид субсидиите върху производството, се получава балансиращата позиция „брутен опериращ излишък/брутен смесен доход“. Компонентите на стойностния метод, агрегирани по групировки по икономически дейности и икономически сектори, са представени в табл. 7. Компенсацията на наетите лица се състои от всички начисления на работодателя в полза на наетите лица:

- работна заплата в стойност и в натура и всички доплащания съгласно трудовото законодателство;

- осигурителни вноски (действителни и условно начислени), здравноосигурителни вноски и отчисления за фонд „Безработица“.

Позицията „Нето други данъци върху производството“ представлява свързани с производството като цяло некомпенсируеми плащания на работодателите към държавния бюджет, намалени със субсидиите, предоставени от държавния бюджет на стопанските единици.

Брутният опериращ излишък/смесен доход е измерител на резултата от производствената дейност на стопанските единици. При некорпорирани предприятия, собственост на домакинствата, тази балансираща статия се нарича „смесен доход“ и съдържа както елемент печалба, така и възнаграждение за труд, положен от самия собственик или от членове на неговото семейство. Позицията може да бъде представена в брутно или нетно изражение по отношение на потреблението на основен капитал.

При изчисляването и регионализирането на брутната добавена стойност и БВП по статистически райони (ниво 2 на Класификацията на териториалните единици за статистически цели в България - NUTS) и групи икономически дейности се ползват общите дефиниции и концепции, прилагани при разработването на стандартната система от национални сметки за страната и залегнали в основата на Европейската система от сметки, 2010 - глава 13.

shows the generation of primary incomes of all resident economic units. The generated Gross value added at basic prices as a resource is accounted for either compensation of employees and taxes on production and imports. After subsidies on production are taken into account, the balancing item left is gross operating surplus/mixed income. The GDP components by income approach grouped by activities and in conformity with economic sector allocation are presented in Table 7 'Generation of income account'. Compensation of employees includes the total remuneration payable by an enterprise to an employee in return for work done by the latter:

- wages and salaries in cash and in kind (remuneration of employees);

- employers social contributions (actual and imputed), health insurance and contributions to Unemployment Fund.

Other taxes on production net represent unrequited payments of employers to the state budget less subsidies granted by the state budget to economic units.

Gross operating surplus/mixed income is a measure of the surplus accruing from production process. In the case of unincorporated enterprises owned by households, the balancing item is called 'mixed income' and contains an unknown element of remuneration of work done by the owner of the enterprise or other members of the same household, as well as the surplus. The item could be presented in gross or in net terms regarding the consumption of fixed capital.

The main conceptions and definitions applied in producing standard system of national accounts, based on European system of accounts, 2010, Chapter 13 are used in regionalizing GDP and GVA by groups of economic activities at statistical regions level (NUTS2).

Изчисленията следват методологическата последователност на производствения метод. Регионалният еквивалент на БВП - брутният вътрешен продукт по региони, се оценява по пазарни цени, като към изчислената на регионално ниво брутна добавена стойност по базисни цени се добавят регионализираните нетни данъци върху продуктите (данъци минус субсидии). Сумата от БВП по пазарни цени за шестте статистически района е равна на БВП по пазарни цени за националната икономика.

Метаданни за националните сметки са включени в „Специалния стандарт за разпространение на данни“ на Международния валутен фонд.

Calculations follow the rules of the production approach. The regional equivalent of GDP - Gross domestic product per region (GDPR) is valued at marked prices by adding the regionalised taxes less subsidies on products. The sum of GDPR at market prices per region equals GDP at market prices for national economy.

Metadata on National accounts are included in the IMF Special Data Dissemination Standard (SDDS+).

1. Брутна добавена стойност по икономически сектори

Gross value added by economic sector

| Икономически сектори | Общо за икономиката Total economy | | | | | Economic sectors |
|--|---|--------------|---------------|---------------|---------------|--|
| | 2015 | 2016 | 2017 | 2018 | 2019 | |
| | Милиони левове по цени на съответната година Million BGN at current prices | | | | | |
| Селско и горско стопанство | 3595 | 3828 | 4129 | 3698 | 3876 | Agriculture and forestry |
| Индустрия | 21158 | 23024 | 24821 | 24522 | 25893 | Industry |
| Услуги | 52372 | 55035 | 59419 | 66899 | 73614 | Services |
| Брутна добавена стойност по базисни цени - общо | 77125 | 81887 | 88369 | 95120 | 103383 | Gross value added at basic prices - total |
| Корективи | 12237 | 13244 | 13976 | 14623 | 16389 | Adjustments |
| БРУТЕН ВЪТРЕШЕН ПРОДУКТ | 89362 | 95131 | 102345 | 109743 | 119772 | GROSS DOMESTIC PRODUCT |
| Брутен вътрешен продукт на човек от населението - лв. | 12449 | 13346 | 14464 | 15622 | 17170 | Gross domestic product per capita - BGN |
| | Структура - % Structure - % | | | | | |
| Селско и горско стопанство | 4.7 | 4.7 | 4.7 | 3.9 | 3.7 | Agriculture and forestry |
| Индустрия | 27.4 | 28.1 | 28.1 | 25.8 | 25.0 | Industry |
| Услуги | 67.9 | 67.2 | 67.2 | 70.3 | 71.2 | Services |
| Брутна добавена стойност по базисни цени - общо | 100.0 | 100.0 | 100.0 | 100.0 | 100.0 | Gross value added at basic prices - total |

2. Индекси на физическия обем на брутната добавена стойност по икономически сектори

Volume indices of value added by economic sector

(Предшестващата година = 100)
(Preceding year = 100)

| Икономически сектори | Общо за икономиката Total economy | | | | | Economic sectors |
|--|--------------------------------------|--------------|--------------|--------------|--------------|--|
| | 2015 | 2016 | 2017 | 2018 | 2019 | |
| Селско и горско стопанство | 92.1 | 107.7 | 109.0 | 98.0 | 104.1 | Agriculture and forestry |
| Индустрия | 103.4 | 105.0 | 103.5 | 98.9 | 99.6 | Industry |
| Услуги | 104.4 | 102.7 | 104.1 | 105.8 | 104.6 | Services |
| Брутна добавена стойност по базисни цени - общо | 103.5 | 103.5 | 104.2 | 103.5 | 103.3 | Gross value added at basic prices - total |
| БРУТЕН ВЪТРЕШЕН ПРОДУКТ | 104.0 | 103.8 | 103.5 | 103.1 | 103.7 | GROSS DOMESTIC PRODUCT |

3. Сметка „Производство“ по икономически сектори и групировки по икономически дейности по текущи цени
Production account by economic sector and economic activity groupings at current prices

| Икономически сектори и групировки по икономически дейности | Брутна продукция по базисни цени Gross output at basic prices | | | | | Междинно потребление Intermediate consumption | |
|---|--|---------------|---------------|---------------|---------------|--|---------------|
| | 2015 | 2016 | 2017 | 2018 | 2019 | 2015 | 2016 |
| Селско, горско и рибно стопанство | 8798 | 8572 | 9221 | 9234 | 9325 | 5203 | 4744 |
| Селско, горско и рибно стопанство | 8798 | 8572 | 9221 | 9234 | 9325 | 5203 | 4744 |
| Индустрия | 83236 | 79341 | 89116 | 94021 | 98888 | 62078 | 56317 |
| Добивна промишленост | 2919 | 3092 | 3446 | 3360 | 2683 | 1039 | 1258 |
| Преработваща промишленост | 53139 | 54034 | 61285 | 64848 | 68477 | 41254 | 40565 |
| Производство и разпределение на електрическа и топлинна енергия и на газообразни горива | 7554 | 8069 | 8229 | 7356 | 7304 | 4430 | 4504 |
| Доставяне на води; канализационни услуги, управление на отпадъци и възстановяване | 1647 | 1712 | 1794 | 1833 | 2152 | 755 | 769 |
| Строителство | 17977 | 12434 | 14363 | 16625 | 18273 | 14599 | 9222 |
| Услуги | 96856 | 100630 | 108184 | 121018 | 131569 | 44484 | 45595 |
| Търговия; ремонт на автомобили и мотоциклети | 20539 | 21402 | 23382 | 25758 | 28246 | 9754 | 10109 |
| Транспорт, складиране и пощи | 14552 | 15002 | 15741 | 17192 | 18195 | 9853 | 9994 |
| Хотелиерство и ресторантьорство | 3644 | 3979 | 4396 | 4965 | 5204 | 1778 | 2040 |
| Създаване и разпространение на информация и творчески продукти; далекосъобщения | 8352 | 9198 | 9701 | 11289 | 13622 | 4260 | 4142 |
| Финансови и застрахователни дейности | 7443 | 8183 | 8383 | 9566 | 9408 | 2107 | 2367 |
| Операции с недвижими имоти | 10016 | 10762 | 12102 | 13560 | 13892 | 2469 | 2961 |
| Професионални дейности и научни изследвания | 6875 | 6767 | 6862 | 7618 | 8735 | 3688 | 3534 |
| Административни и спомагателни дейности | 4019 | 4267 | 4594 | 5283 | 5864 | 2332 | 2351 |
| Държавно управление | 7179 | 6897 | 7647 | 8503 | 9207 | 1986 | 1897 |
| Образование | 4016 | 3676 | 4215 | 4646 | 5205 | 873 | 781 |
| Хуманно здравеопазване и социална работа | 4816 | 5147 | 5366 | 6166 | 6404 | 1932 | 2032 |
| Култура, спорт и развлечения | 3453 | 3570 | 3901 | 4261 | 5236 | 2374 | 2434 |
| Други дейности | 1952 | 1780 | 1894 | 2213 | 2352 | 1079 | 954 |
| Общо групировки по икономически дейности | 188889 | 188542 | 206521 | 224273 | 239782 | 111765 | 106655 |
| Корективи | | | | | | | |
| БВП ПО ПАЗАРНИ ЦЕНИ | | | | | | | |

(Милиони левове)
(Million BGN)

| Междинно потребление Intermediate consumption | | | Брутна добавена стойност по базисни цени Gross value added at basic prices | | | | | Economic sectors and economic activity groupings |
|--|---------------|---------------|---|--------------|---------------|---------------|---------------|--|
| 2017 | 2018 | 2019 | 2015 | 2016 | 2017 | 2018 | 2019 | |
| 5092 | 5536 | 5448 | 3595 | 3828 | 4129 | 3698 | 3876 | Agriculture, forestry and fishing |
| 5092 | 5536 | 5448 | 3595 | 3828 | 4129 | 3698 | 3876 | Agriculture, forestry and fishing |
| 64295 | 69499 | 72995 | 21158 | 23024 | 24821 | 24522 | 25893 | Industry |
| 1494 | 1585 | 1274 | 1880 | 1835 | 1952 | 1775 | 1409 | Mining and quarrying |
| 46660 | 50068 | 52540 | 11884 | 13469 | 14624 | 14780 | 15936 | Manufacturing |
| | | | | | | | | Electricity, gas, steam and air conditioning supply |
| 4555 | 4301 | 4483 | 3124 | 3565 | 3674 | 3055 | 2821 | Water supply; sewerage, waste management and remediation activities |
| 864 | 893 | 1044 | 892 | 943 | 930 | 939 | 1108 | Construction |
| 10722 | 12651 | 13654 | 3377 | 3212 | 3641 | 3974 | 4619 | |
| 48765 | 54119 | 57956 | 52372 | 55035 | 59419 | 66899 | 73614 | Services |
| 10710 | 11508 | 12306 | 10785 | 11293 | 12672 | 14250 | 15939 | Wholesale and retail trade; repair of motor vehicles and motorcycles |
| 10863 | 11979 | 12440 | 4699 | 5008 | 4878 | 5213 | 5756 | Transportation and storage |
| 2221 | 2414 | 2536 | 1866 | 1939 | 2174 | 2550 | 2668 | Accommodation and food service activities |
| | | | | | | | | Information and communication |
| 4306 | 4830 | 5804 | 4092 | 5055 | 5395 | 6459 | 7818 | Financial and insurance activities |
| 2593 | 3233 | 3384 | 5336 | 5817 | 5790 | 6333 | 6023 | Real estate, renting and business activities |
| 3274 | 3500 | 3157 | 7547 | 7801 | 8829 | 10060 | 10735 | Professional, scientific and technical activities |
| 3555 | 3934 | 4258 | 3187 | 3233 | 3307 | 3684 | 4477 | Administrative and support service activities |
| 2546 | 2801 | 3041 | 1687 | 1916 | 2048 | 2481 | 2824 | Public administration and defence; compulsory social security |
| 1911 | 2311 | 2412 | 5193 | 5000 | 5736 | 6192 | 6794 | Education |
| 826 | 875 | 923 | 3143 | 2895 | 3390 | 3771 | 4282 | |
| 2228 | 2408 | 2570 | 2884 | 3115 | 3139 | 3758 | 3834 | Human health and social work activities |
| 2716 | 3098 | 3766 | 1079 | 1136 | 1185 | 1163 | 1470 | Arts, entertainment and recreation |
| 1018 | 1228 | 1359 | 873 | 826 | 876 | 984 | 993 | Other services |
| 118151 | 129153 | 136399 | 77125 | 81887 | 88369 | 95120 | 103383 | Total of economic activity groupings |
| | | | 12237 | 13244 | 13976 | 14623 | 16389 | Adjustments |
| | | | 89362 | 95131 | 102345 | 109743 | 119772 | GDP AT MARKET PRICES |

4. Сметка „Производство“ по икономически сектори и групировки по икономически дейности по цени на предшестващата година
Production account by economic sector and economic activity groupings at preceding year prices

| Икономически сектори и групировки по икономически дейности | Брутна продукция по базисни цени Gross output at basic prices | | | | | Междинно потребление Intermediate consumption | |
|---|--|---------------|---------------|---------------|---------------|--|---------------|
| | 2015 | 2016 | 2017 | 2018 | 2019 | 2015 | 2016 |
| Селско, горско и рибно стопанство | 8573 | 8781 | 9245 | 9220 | 9167 | 5080 | 4911 |
| Селско, горско и рибно стопанство | 8573 | 8781 | 9245 | 9220 | 9167 | 5080 | 4911 |
| Индустрия | 80432 | 79917 | 84805 | 90176 | 96136 | 60108 | 57700 |
| Добивна промишленост | 3072 | 3221 | 3227 | 3365 | 2625 | 1016 | 1317 |
| Преработваща промишленост | 51090 | 54377 | 58649 | 62277 | 66633 | 39590 | 41761 |
| Производство и разпределение на електрическа и топлинна енергия и на газообразни горива | 8071 | 8283 | 7822 | 7264 | 7402 | 5509 | 4631 |
| Доставяне на води; канализационни услуги, управление на отпадъци и възстановяване | 1710 | 1697 | 1756 | 1755 | 2076 | 864 | 784 |
| Строителство | 16489 | 12339 | 13351 | 15515 | 17400 | 13128 | 9207 |
| Услуги | 96796 | 98970 | 104512 | 114401 | 126393 | 45258 | 45211 |
| Търговия; ремонт на автомобили и мотоциклети | 21112 | 20791 | 22288 | 24397 | 26709 | 11130 | 9982 |
| Транспорт, складиране и пощи | 13635 | 14772 | 15216 | 16266 | 17682 | 8681 | 9983 |
| Хотелиерство и ресторантьорство | 4015 | 3937 | 4151 | 4549 | 4991 | 2062 | 2020 |
| Създаване и разпространение на информация и творчески продукти; далекосъобщения | 8427 | 8933 | 9540 | 10727 | 12915 | 4302 | 4166 |
| Финансови и застрахователни дейности | 7342 | 7984 | 8423 | 8847 | 9839 | 2477 | 2278 |
| Операции с недвижими имоти | 10045 | 10751 | 11578 | 13191 | 13679 | 2242 | 2760 |
| Професионални дейности и научни изследвания | 6858 | 6743 | 6693 | 7201 | 8348 | 3866 | 3545 |
| Административни и спомагателни дейности | 3661 | 4109 | 4525 | 5061 | 5644 | 2150 | 2347 |
| Държавно управление | 7450 | 7003 | 7213 | 7909 | 8529 | 2192 | 1924 |
| Образование | 4268 | 3751 | 3971 | 4265 | 4716 | 1033 | 805 |
| Хуманно здравеопазване и социална работа | 4526 | 4936 | 5233 | 5744 | 6189 | 1678 | 2089 |
| Култура, спорт и развлечения | 3297 | 3475 | 3803 | 4108 | 4897 | 2201 | 2369 |
| Други дейности | 2159 | 1784 | 1877 | 2136 | 2253 | 1244 | 942 |
| Общо групировки по икономически дейности | 185801 | 187669 | 198562 | 213797 | 231696 | 110445 | 107821 |
| Корективи | | | | | | | |
| БВП ПО ПАЗАРНИ ЦЕНИ | | | | | | | |

(Милиони левове)
(Million BGN)

| Междинно потребление Intermediate consumption | | | Брутна добавена стойност по базисни цени Gross value added at basic prices | | | | | Economic sectors and economic activity groupings |
|--|---------------|---------------|---|--------------|--------------|---------------|---------------|--|
| 2017 | 2018 | 2019 | 2015 | 2016 | 2017 | 2018 | 2019 | |
| 5074 | 5174 | 5318 | 3493 | 3871 | 4171 | 4046 | 3849 | Agriculture, forestry and fishing |
| 5074 | 5174 | 5318 | 3493 | 3871 | 4171 | 4046 | 3849 | Agriculture, forestry and fishing |
| 60982 | 65619 | 71716 | 20325 | 22218 | 23823 | 24558 | 24421 | Industry |
| 1379 | 1514 | 1230 | 2056 | 1903 | 1848 | 1852 | 1395 | Mining and quarrying |
| 44394 | 47497 | 51708 | 11500 | 12616 | 14255 | 14780 | 14926 | Manufacturing |
| | | | | | | | | Electricity, gas, steam and air conditioning supply |
| 4395 | 3946 | 4473 | 2562 | 3653 | 3427 | 3318 | 2929 | Water supply; sewerage, waste management and remediation activities |
| 820 | 839 | 1022 | 846 | 914 | 936 | 916 | 1054 | Construction |
| 9994 | 11823 | 13283 | 3361 | 3132 | 3357 | 3692 | 4117 | |
| 47213 | 51564 | 56442 | 51538 | 53760 | 57299 | 62837 | 69950 | Services |
| 10320 | 11069 | 12016 | 9982 | 10810 | 11968 | 13328 | 14693 | Wholesale and retail trade; repair of motor vehicles and motorcycles |
| 10453 | 11397 | 12252 | 4954 | 4789 | 4763 | 4869 | 5431 | Transportation and storage |
| 2126 | 2251 | 2428 | 1953 | 1917 | 2025 | 2298 | 2563 | Accommodation and food service activities |
| | | | | | | | | Information and communication |
| 4178 | 4761 | 5612 | 4125 | 4767 | 5363 | 5966 | 7303 | Financial and insurance activities |
| 2547 | 2903 | 3315 | 4865 | 5706 | 5876 | 5944 | 6524 | Real estate, renting and business activities |
| 3212 | 3352 | 3122 | 7803 | 7991 | 8366 | 9839 | 10556 | Professional, scientific and technical activities |
| 3487 | 3766 | 4137 | 2992 | 3198 | 3205 | 3435 | 4210 | Administrative and support service activities |
| 2513 | 2658 | 2909 | 1510 | 1762 | 2012 | 2402 | 2735 | Public administration and defence; compulsory social security |
| 1878 | 2071 | 2330 | 5258 | 5079 | 5335 | 5838 | 6199 | Education |
| 786 | 859 | 904 | 3235 | 2946 | 3186 | 3406 | 3813 | |
| 2101 | 2347 | 2439 | 2849 | 2847 | 3132 | 3397 | 3750 | Human health and social work activities |
| 2599 | 2917 | 3657 | 1096 | 1106 | 1204 | 1191 | 1241 | Arts, entertainment and recreation |
| 1013 | 1212 | 1322 | 915 | 842 | 864 | 923 | 931 | Other services |
| 113270 | 122357 | 133476 | 75355 | 79848 | 85292 | 91441 | 98220 | Total of economic activity groupings |
| | | | 11877 | 12928 | 13171 | 14069 | 15578 | Adjustments |
| | | | 87232 | 92776 | 98463 | 105510 | 113798 | GDP AT MARKET PRICES |

5. Сметка „Производство“ по икономически сектори и групировки по икономически дейности - индекси на физическия обем
Production account by economic sector and economic activity groupings - volume indices

| Икономически сектори и групировки по икономически дейности | Брутна продукция по базисни цени Gross output at basic prices | | | | | Междинно потребление Intermediate consumption | |
|---|--|--------------|--------------|--------------|--------------|--|--------------|
| | 2015 | 2016 | 2017 | 2018 | 2019 | 2015 | 2016 |
| Селско, горско и рибно стопанство | 92.5 | 99.8 | 107.9 | 100.0 | 99.3 | 92.9 | 94.4 |
| Селско, горско и рибно стопанство | 92.5 | 99.8 | 107.9 | 100.0 | 99.3 | 92.9 | 94.4 |
| Индустрия | 102.3 | 96.0 | 106.9 | 101.2 | 103.2 | 101.9 | 92.9 |
| Добивна промишленост | 102.3 | 110.3 | 104.4 | 97.7 | 78.1 | 92.6 | 126.8 |
| Преработваща промишленост | 99.1 | 102.3 | 108.5 | 101.6 | 102.8 | 97.4 | 101.2 |
| Производство и разпределение на електрическа и топлинна енергия и на газообразни горива | 110.0 | 109.7 | 96.9 | 88.3 | 100.6 | 122.1 | 104.5 |
| Доставяне на води; канализационни услуги, управление на отпадъци и възстановяване | 106.1 | 103.1 | 102.6 | 97.8 | 113.3 | 107.5 | 103.8 |
| Строителство | 108.8 | 68.6 | 107.4 | 108.0 | 104.7 | 110.0 | 63.1 |
| Услуги | 104.2 | 102.2 | 103.9 | 105.7 | 105.8 | 104.0 | 101.6 |
| Търговия; ремонт на автомобили и мотоциклети | 108.8 | 101.2 | 104.1 | 104.3 | 103.7 | 112.6 | 102.3 |
| Транспорт, складиране и пощи | 94.0 | 101.5 | 101.4 | 103.3 | 102.9 | 87.0 | 101.3 |
| Хотелиерство и ресторантьорство | 114.0 | 108.0 | 104.3 | 103.5 | 100.5 | 114.2 | 113.6 |
| Създаване и разпространение на информация и творчески продукти; далекосъобщения | 112.6 | 107.0 | 103.7 | 110.6 | 114.4 | 124.8 | 97.8 |
| Финансови и застрахователни дейности | 100.0 | 107.3 | 102.9 | 105.5 | 102.9 | 101.8 | 108.1 |
| Операции с недвижими имоти | 100.9 | 107.3 | 107.6 | 109.0 | 100.9 | 96.1 | 111.8 |
| Професионални дейности и научни изследвания | 117.2 | 98.1 | 98.9 | 105.0 | 109.6 | 116.5 | 96.1 |
| Административни и спомагателни дейности | 95.1 | 102.2 | 106.0 | 110.2 | 106.8 | 94.1 | 100.7 |
| Държавно управление | 104.7 | 97.6 | 104.6 | 103.4 | 100.3 | 122.6 | 96.9 |
| Образование | 102.5 | 93.4 | 108.0 | 101.2 | 101.5 | 94.7 | 92.2 |
| Хуманно здравеопазване и социална работа | 94.8 | 102.5 | 101.7 | 107.0 | 100.4 | 80.8 | 108.1 |
| Култура, спорт и развлечения | 107.7 | 100.6 | 106.5 | 105.3 | 114.9 | 105.5 | 99.8 |
| Други дейности | 115.9 | 91.4 | 105.5 | 112.8 | 101.8 | 125.8 | 87.3 |
| Общо групировки по икономически дейности | | | | | | | |
| Корективи | | | | | | | |
| БВП ПО ПАЗАРНИ ЦЕНИ | | | | | | | |

(Предшестващата година = 100)
(Preceding year = 100)

| Междинно потребление Intermediate consumption | | | Брутна добавена стойност по базисни цени Gross value added at basic prices | | | | | Economic sectors and economic activity groupings |
|--|--------------|--------------|---|--------------|--------------|--------------|--------------|--|
| 2017 | 2018 | 2019 | 2015 | 2016 | 2017 | 2018 | 2019 | |
| 107.0 | 101.6 | 96.1 | 92.1 | 107.7 | 109.0 | 98.0 | 104.1 | Agriculture, forestry and fishing |
| 107.0 | 101.6 | 96.1 | 92.1 | 107.7 | 109.0 | 98.0 | 104.1 | Agriculture, forestry and fishing |
| 108.3 | 102.1 | 103.9 | 103.4 | 105.0 | 103.5 | 98.9 | 99.6 | Industry |
| 109.7 | 101.3 | 77.6 | 108.0 | 101.2 | 100.7 | 94.9 | 78.6 | Mining and quarrying |
| 109.4 | 101.8 | 103.3 | 105.5 | 106.2 | 105.8 | 101.1 | 101.0 | Manufacturing |
| | | | | | | | | Electricity, gas, steam and air conditioning supply |
| 97.6 | 86.6 | 104.1 | 90.7 | 116.9 | 96.1 | 90.3 | 95.9 | Water supply; sewerage, waste management and remediation activities |
| 106.7 | 97.1 | 114.4 | 104.8 | 102.4 | 99.2 | 98.5 | 112.2 | Construction |
| 108.4 | 110.3 | 105.0 | 104.3 | 92.7 | 104.5 | 101.4 | 103.6 | Construction |
| 103.5 | 105.7 | 104.6 | 104.4 | 102.7 | 104.1 | 105.8 | 104.6 | Services |
| 102.1 | 103.4 | 104.4 | 104.8 | 100.2 | 106.0 | 105.2 | 103.1 | Wholesale and retail trade; repair of motor vehicles and motorcycles |
| 104.6 | 104.9 | 102.3 | 109.3 | 101.9 | 95.1 | 99.8 | 104.2 | Transportation and storage |
| 104.2 | 101.3 | 100.6 | 113.8 | 102.7 | 104.4 | 105.7 | 100.5 | Accommodation and food service activities |
| | | | | | | | | Information and communication |
| 100.9 | 110.6 | 116.2 | 102.2 | 116.5 | 106.1 | 110.6 | 113.1 | Information and communication |
| 107.6 | 112.0 | 102.5 | 99.1 | 106.9 | 101.0 | 102.7 | 103.0 | Financial and insurance activities |
| 108.5 | 102.4 | 89.2 | 102.4 | 105.9 | 107.2 | 111.4 | 104.9 | Real estate, renting and business activities |
| | | | | | | | | Professional, scientific and technical activities |
| 98.7 | 106.0 | 105.2 | 118.0 | 100.3 | 99.1 | 103.9 | 114.3 | Professional, scientific and technical activities |
| 106.9 | 104.4 | 103.8 | 96.6 | 104.4 | 105.0 | 117.3 | 110.2 | Administrative and support service activities |
| | | | | | | | | Public administration and defence; compulsory social security |
| 99.0 | 108.3 | 100.8 | 98.7 | 97.8 | 106.7 | 101.8 | 100.1 | Public administration and defence; compulsory social security |
| 100.6 | 104.0 | 103.2 | 105.2 | 93.7 | 110.0 | 100.5 | 101.1 | Education |
| 103.4 | 105.3 | 101.3 | 105.6 | 98.7 | 100.6 | 108.2 | 99.8 | Human health and social work activities |
| 106.8 | 107.4 | 118.0 | 112.3 | 102.5 | 106.0 | 100.5 | 106.7 | Arts, entertainment and recreation |
| 106.2 | 119.1 | 107.6 | 104.7 | 96.5 | 104.7 | 105.4 | 94.6 | Other services |
| | | | 103.5 | 103.5 | 104.2 | 103.5 | 103.3 | Total of economic activity groupings |
| | | | 107.5 | 105.6 | 99.4 | 100.7 | 106.5 | Adjustments |
| | | | 104.0 | 103.8 | 103.5 | 103.1 | 103.7 | GDP AT MARKET PRICES |

6. БВП по компоненти на крайното използване GDP by final consumption expenditure

| | 2015 | 2016 | 2017 | 2018 | 2019 |
|---|---|--------------|---------------|---------------|---------------|
| | Милиони левове по цени на съответната година Million BGN at current prices | | | | |
| Крайно потребление | 69698 | 72340 | 77561 | 83618 | 90646 |
| Индивидуално потребление | 62464 | 64872 | 69328 | 74469 | 80518 |
| Крайни потребителски разходи на домакинствата | 54732 | 56884 | 60969 | 64936 | 69853 |
| Крайни потребителски разходи на нетърговски организации, обслужващи домакинствата | 554 | 592 | 588 | 632 | 683 |
| Крайни потребителски разходи на правителството | 7177 | 7396 | 7771 | 8901 | 9982 |
| Колективно потребление | 7235 | 7469 | 8233 | 9149 | 10128 |
| Бруто капиталообразуване | 18810 | 18081 | 20349 | 23328 | 25280 |
| Бруто образуване на основен капитал | 18684 | 17554 | 18795 | 20624 | 22404 |
| Физическо изменение на запасите | 126 | 526 | 1554 | 2704 | 2877 |
| Салдо (износ - внос) | 854 | 4710 | 4436 | 2797 | 3846 |
| Износ на стоки и услуги | 57165 | 60926 | 68857 | 72232 | 76884 |
| Внос на стоки и услуги | 56311 | 56217 | 64421 | 69434 | 73038 |
| Статистическа разлика | 0 | 0 | 0 | 0 | 0 |
| БРУТЕН ВЪТРЕШЕН ПРОДУКТ | 89362 | 95131 | 102345 | 109743 | 119772 |
| | Проценти от БВП Share of GDP - percentage | | | | |
| Крайно потребление | 78.0 | 76.0 | 75.8 | 76.2 | 75.7 |
| Индивидуално потребление | 69.9 | 68.2 | 67.7 | 67.9 | 67.2 |
| Крайни потребителски разходи на домакинствата | 61.2 | 59.8 | 59.6 | 59.2 | 58.3 |
| Крайни потребителски разходи на нетърговски организации, обслужващи домакинствата | 0.6 | 0.6 | 0.6 | 0.6 | 0.6 |
| Крайни потребителски разходи на правителството | 8.0 | 7.8 | 7.6 | 8.1 | 8.3 |
| Колективно потребление | 8.1 | 7.9 | 8.0 | 8.3 | 8.5 |
| Бруто капиталообразуване | 21.0 | 19.0 | 19.9 | 21.3 | 21.1 |
| Бруто образуване на основен капитал | 20.9 | 18.5 | 18.4 | 18.8 | 18.7 |
| Физическо изменение на запасите | 0.1 | 0.6 | 1.5 | 2.5 | 2.4 |
| Салдо (износ - внос) | 1.0 | 5.0 | 4.3 | 2.5 | 3.2 |
| Износ на стоки и услуги | 64.0 | 64.0 | 67.3 | 65.8 | 64.2 |
| Внос на стоки и услуги | 63.0 | 59.1 | 62.9 | 63.3 | 61.0 |
| Статистическа разлика | 0.0 | 0.0 | 0.0 | 0.0 | 0.0 |
| БРУТЕН ВЪТРЕШЕН ПРОДУКТ | 100.0 | 100.0 | 100.0 | 100.0 | 100.0 |

| 2015 | 2016 | 2017 | 2018 | 2019 | |
|--|--------------|--------------|---------------|---------------|---|
| Милиони левове по цени на предшестващата година | | | | | |
| Million BGN at preceding year prices | | | | | |
| 68857 | 71959 | 75160 | 81119 | 87553 | Final consumption expenditure |
| 61636 | 64541 | 67273 | 72514 | 78312 | Individual consumption |
| 53891 | 56633 | 59017 | 63596 | 68461 | Household final consumption expenditure |
| 546 | 598 | 641 | 665 | 683 | Final consumption expenditure of non-profit institutions serving households |
| 7199 | 7310 | 7614 | 8254 | 9169 | Government final consumption expenditure |
| 7221 | 7418 | 7887 | 8605 | 9241 | Collective consumption |
| 18329 | 17960 | 19250 | 22472 | 24243 | Gross capital formation |
| 18193 | 17446 | 18121 | 19811 | 21558 | Gross fixed capital formation |
| 136 | 514 | 1129 | 2661 | 2685 | Changes in inventories |
| 46 | 2858 | 4052 | 1919 | 2001 | Net exports |
| 57867 | 62090 | 64456 | 70016 | 75027 | Exports of goods and services |
| 57822 | 59232 | 60404 | 68097 | 73026 | Imports of goods and services |
| 0 | 0 | 0 | 0 | 0 | Statistical discrepancy |
| 87232 | 92776 | 98463 | 105510 | 113798 | GROSS DOMESTIC PRODUCT |
| Индекси на физическия обем - предшестващата година = 100 | | | | | |
| Volume indices - preceding year = 100 | | | | | |
| 103.4 | 103.2 | 103.9 | 104.6 | 104.7 | Final consumption expenditure |
| 103.3 | 103.3 | 103.7 | 104.6 | 105.2 | Individual consumption |
| 103.6 | 103.5 | 103.8 | 104.3 | 105.4 | Household final consumption expenditure |
| 128.0 | 108.0 | 108.4 | 113.0 | 108.1 | Final consumption expenditure of non-profit institutions serving households |
| 99.8 | 101.8 | 103.0 | 106.2 | 103.0 | Government final consumption expenditure |
| 103.9 | 102.5 | 105.6 | 104.5 | 101.0 | Collective consumption |
| 101.3 | 95.5 | 106.5 | 110.4 | 103.9 | Gross capital formation |
| 102.7 | 93.4 | 103.2 | 105.4 | 104.5 | Gross fixed capital formation |
| - | - | - | - | - | Changes in inventories |
| - | - | - | - | - | Net exports |
| 106.4 | 108.6 | 105.8 | 101.7 | 103.9 | Exports of goods and services |
| 104.8 | 105.2 | 107.4 | 105.7 | 105.2 | Imports of goods and services |
| . | . | . | . | . | Statistical discrepancy |
| 104.0 | 103.8 | 103.5 | 103.1 | 103.7 | GROSS DOMESTIC PRODUCT |

7. СМЕТКА „ФОРМИРАНЕ НА ДОХОДА“ ПО ИКОНОМИЧЕСКИ СЕКТОРИ И ГРУПИРОВКИ ПО ИКОНОМИЧЕСКИ ДЕЙНОСТИ ПО ТЕКУЩИ ЦЕНИ

GENERATION OF INCOME ACCOUNT BY ECONOMIC SECTOR AND ECONOMIC ACTIVITY GROUPINGS AT CURRENT PRICES

7.1. Сметка „Формиране на дохода“ по икономически сектори и групировки по икономически дейности - 2015 година

Generation of income account by economic sector and economic activity groupings - 2015

| Икономически сектори и групировки по икономически дейности | Брутна добавена стойност по базисни цени Gross value added at basic prices | Компенсация на наетите лица Compensation of employees | Работна заплата Wages and salaries | Социално-осигурителни вноски Social contributions | Други данъци върху производството Other taxes on production |
|---|---|--|---------------------------------------|--|--|
| Селско, горско и рибно стопанство | 3595 | 1018 | 902 | 116 | 3 |
| Селско, горско и рибно стопанство | 3595 | 1018 | 902 | 116 | 3 |
| Индустрия | 21158 | 9908 | 8370 | 1538 | 399 |
| Добивна промишленост; преработваща промишленост; производство и разпределение на електрическа и топлинна енергия и на газообразни горива; доставяне на води; канализационни услуги, управление на отпадъци и възстановяване | 17781 | 8136 | 6824 | 1312 | 396 |
| Строителство | 3377 | 1772 | 1546 | 226 | 3 |
| Услуги | 52372 | 25612 | 21972 | 3640 | 653 |
| Търговия, ремонт на автомобили и мотоциклети; транспорт, складиране и пощи; хотелиерство и ресторантьорство | 17350 | 8395 | 7306 | 1089 | 183 |
| Създаване и разпространение на информация и творчески продукти; далекосъобщения | 4092 | 2770 | 2485 | 285 | 38 |
| Финансови и застрахователни дейности | 5336 | 1736 | 1536 | 200 | 372 |
| Операции с недвижими имоти | 7547 | 438 | 388 | 50 | 2 |
| Професионални дейности и научни изследвания; административни и спомагателни дейности | 4875 | 2974 | 2637 | 336 | 14 |
| Държавно управление; образование; хуманно здравеопазване и социална работа | 11220 | 8503 | 6925 | 1578 | 42 |
| Култура, спорт и развлечения; други дейности; дейности на домакинства като работодатели; недиференцирани дейности на домакинства по производство на стоки и услуги за собствено потребление; дейности на екстериториални организации и служби | 1952 | 796 | 693 | 102 | 3 |
| Общо групировки по икономически дейности | 77125 | 36538 | 31244 | 5294 | 1054 |
| Корективи | 12237 | | | | |
| БВП ПО ПАЗАРНИ ЦЕНИ | 89362 | | | | |

(Милиони левове)
(Million BGN)

| Други субсидии върху производс- твото Other subsidies on production | Брутен опериращ излишък, брутен смесен доход Gross operating surplus, gross mixed income | Потребление на основен капитал Consumption of fixed capital | Нетен опериращ излишък, нетен смесен доход Net operating surplus, net mixed income | Economic sectors and economic activity groupings |
|---|---|---|---|---|
| 1709 | 4283 | 815 | 3468 | Agriculture, forestry and fishing |
| 1709 | 4283 | 815 | 3468 | Agriculture, forestry and fishing |
| 234 | 11085 | 4399 | 6685 | Industry |
| | | | | Mining and quarrying; manufacturing; electricity, gas, steam and air conditioning supply; water supply; sewerage, waste management and remediation activities |
| 233 | 9482 | 4003 | 5479 | |
| 1 | 1603 | 396 | 1207 | Construction |
| 285 | 26393 | 7635 | 18758 | Services |
| | | | | Wholesale and retail trade; repair of motor vehicles and motorcycles; transportation and storage; accommodation and food service activities |
| 104 | 8875 | 2393 | 6482 | |
| 9 | 1294 | 780 | 513 | Information and communication |
| 0 | 3228 | 244 | 2984 | Financial and insurance activities |
| 0 | 7107 | 1262 | 5844 | Real estate activities |
| 1 | 1888 | 571 | 1316 | Professional, scientific and technical activities; administrative and support service activities |
| 156 | 2831 | 2069 | 763 | Public administration and defence; compulsory social security; education; human health and social work activities |
| | | | | Arts, entertainment and recreation, repair of household goods and other services |
| 16 | 1169 | 314 | 855 | |
| 2229 | 41761 | 12849 | 28911 | Total of economic activity groupings |
| | | | | Adjustments |
| | | | | GDP AT MARKET PRICES |

7. СМЕТКА „ФОРМИРАНЕ НА ДОХОДА“ ПО ИКОНОМИЧЕСКИ СЕКТОРИ И ГРУПИРОВКИ ПО ИКОНОМИЧЕСКИ ДЕЙНОСТИ ПО ТЕКУЩИ ЦЕНИ

GENERATION OF INCOME ACCOUNT BY ECONOMIC SECTOR AND ECONOMIC ACTIVITY GROUPINGS AT CURRENT PRICES

7.2. Сметка „Формиране на дохода“ по икономически сектори и групировки по икономически дейности - 2016 година

Generation of income account by economic sector and economic activity groupings - 2016

| Икономически сектори и групировки по икономически дейности | Брутна добавена стойност по базисни цени Gross value added at basic prices | Компенсация на наетите лица Compensation of employees | Работна заплата Wages and salaries | Социално-осигурителни вноски Social contributions | Други данъци върху производството Other taxes on production |
|---|---|--|---------------------------------------|--|--|
| Селско, горско и рибно стопанство | 3828 | 1078 | 954 | 124 | 3 |
| Селско, горско и рибно стопанство | 3828 | 1078 | 954 | 124 | 3 |
| Индустрия | 23024 | 10687 | 9019 | 1668 | 344 |
| Добивна промишленост; преработваща промишленост; производство и разпределение на електрическа и топлинна енергия и на газообразни горива; доставяне на води; канализационни услуги, управление на отпадъци и възстановяване | 19812 | 8992 | 7532 | 1460 | 340 |
| Строителство | 3212 | 1695 | 1487 | 208 | 4 |
| Услуги | 55035 | 27583 | 23790 | 3793 | 597 |
| Търговия, ремонт на автомобили и мотоциклети; транспорт, складиране и пощи; хотелиерство и ресторантьорство | 18240 | 9325 | 8154 | 1171 | 204 |
| Създаване и разпространение на информация и творчески продукти; далекосъобщения | 5055 | 3231 | 2916 | 315 | 42 |
| Финансови и застрахователни дейности | 5817 | 1741 | 1551 | 190 | 284 |
| Операции с недвижими имоти | 7801 | 476 | 433 | 43 | 3 |
| Професионални дейности и научни изследвания; административни и спомагателни дейности | 5150 | 3290 | 2913 | 377 | 15 |
| Държавно управление; образование; хуманно здравеопазване и социална работа | 11010 | 8594 | 7009 | 1585 | 46 |
| Култура, спорт и развлечения; други дейности; дейности на домакинства като работодатели; недиференцирани дейности на домакинства по производство на стоки и услуги за собствено потребление; дейности на екстериториални организации и служби | 1962 | 926 | 814 | 112 | 3 |
| Общо групировки по икономически дейности | 81887 | 39348 | 33763 | 5585 | 943 |
| Корективи | 13244 | | | | |
| БВП ПО ПАЗАРНИ ЦЕНИ | 95131 | | | | |

(Милиони левове)
(Million BGN)

| Други субсидии върху производс- твото Other subsidies on production | Брутен опериращ излишък, брутен смесен доход Gross operating surplus, gross mixed income | Потребление на основен капитал Consumption of fixed capital | Нетен опериращ излишък, нетен смесен доход Net operating surplus, net mixed income | Economic sectors and economic activity groupings |
|---|---|---|---|---|
| 2291 | 5039 | 898 | 4141 | Agriculture, forestry and fishing |
| 2291 | 5039 | 898 | 4141 | Agriculture, forestry and fishing |
| 337 | 12330 | 4683 | 7646 | Industry |
| | | | | Mining and quarrying; manufacturing; electricity, gas, steam and air conditioning supply; water supply; sewerage, waste management and remediation activities |
| 335 | 10815 | 4269 | 6547 | |
| 1 | 1514 | 414 | 1100 | Construction |
| 123 | 26978 | 7971 | 19007 | Services |
| | | | | Wholesale and retail trade; repair of motor vehicles and motorcycles; transportation and storage; accommodation and food service activities |
| 49 | 8760 | 2627 | 6134 | |
| 1 | 1784 | 882 | 901 | Information and communication |
| 0 | 3792 | 257 | 3535 | Financial and insurance activities |
| 0 | 7322 | 1333 | 5989 | Real estate activities |
| 4 | 1848 | 826 | 1023 | Professional, scientific and technical activities; administrative and support service activities |
| 44 | 2414 | 1725 | 689 | Public administration and defence; compulsory social security; education; human health and social work activities |
| | | | | Arts, entertainment and recreation, repair of household goods and other services |
| 25 | 1058 | 321 | 737 | |
| 2751 | 44346 | 13551 | 30795 | Total of economic activity groupings |
| | | | | Adjustments |
| | | | | GDP AT MARKET PRICES |

7. СМЕТКА „ФОРМИРАНЕ НА ДОХОДА“ ПО ИКОНОМИЧЕСКИ СЕКТОРИ И ГРУПИРОВКИ ПО ИКОНОМИЧЕСКИ ДЕЙНОСТИ ПО ТЕКУЩИ ЦЕНИ
GENERATION OF INCOME ACCOUNT BY ECONOMIC SECTOR AND ECONOMIC ACTIVITY GROUPINGS AT CURRENT PRICES

7.3. Сметка „Формиране на дохода“ по икономически сектори и групировки по икономически дейности - 2017 година
 Generation of income account by economic sector and economic activity groupings - 2017

| Икономически сектори и групировки по икономически дейности | Брутна добавена стойност по базисни цени Gross value added at basic prices | Компенсация на наетите лица Compensation of employees | Работна заплата Wages and salaries | Социално-осигурителни вноски Social contributions | Други данъци върху производството Other taxes on production |
|---|---|--|---------------------------------------|--|--|
| Селско, горско и рибно стопанство | 4129 | 1191 | 1058 | 133 | 17 |
| Селско, горско и рибно стопанство | 4129 | 1191 | 1058 | 133 | 17 |
| Индустрия | 24821 | 11916 | 10037 | 1879 | 390 |
| Добивна промишленост; преработваща промишленост; производство и разпределение на електрическа и топлинна енергия и на газообразни горива; доставяне на води; канализационни услуги, управление на отпадъци и възстановяване | 21180 | 9997 | 8352 | 1645 | 362 |
| Строителство | 3641 | 1919 | 1685 | 234 | 28 |
| Услуги | 59419 | 30513 | 26125 | 4388 | 658 |
| Търговия, ремонт на автомобили и мотоциклети; транспорт, складиране и пощи; хотелиерство и ресторантьорство | 19725 | 10200 | 8911 | 1289 | 150 |
| Създаване и разпространение на информация и творчески продукти; далекосъобщения | 5395 | 3682 | 3313 | 369 | 16 |
| Финансови и застрахователни дейности | 5790 | 1851 | 1648 | 204 | 299 |
| Операции с недвижими имоти | 8828 | 569 | 521 | 48 | 113 |
| Професионални дейности и научни изследвания; административни и спомагателни дейности | 5355 | 3639 | 3218 | 421 | 25 |
| Държавно управление; образование; хуманно здравеопазване и социална работа | 12264 | 9513 | 7605 | 1908 | 45 |
| Култура, спорт и развлечения; други дейности; дейности на домакинства като работодатели; недиференцирани дейности на домакинства по производство на стоки и услуги за собствено потребление; дейности на екстериториални организации и служби | 2061 | 1059 | 910 | 149 | 10 |
| Общо групировки по икономически дейности | 88369 | 43620 | 37220 | 6400 | 1065 |
| Корективи | 13976 | | | | |
| БВП ПО ПАЗАРНИ ЦЕНИ | 102345 | | | | |

(Милиони левове)
(Million BGN)

| Други субсидии върху производс- твото Other subsidies on production | Брутен опериращ излишък, брутен смесен доход Gross operating surplus, gross mixed income | Потребление на основен капитал Consumption of fixed capital | Нетен опериращ излишък, нетен смесен доход Net operating surplus, net mixed income | Economic sectors and economic activity groupings |
|---|---|---|---|---|
| 2116 | 5037 | 909 | 4128 | Agriculture, forestry and fishing |
| 2116 | 5037 | 909 | 4128 | Agriculture, forestry and fishing |
| 611 | 13126 | 4830 | 8296 | Industry |
| | | | | Mining and quarrying; manufacturing; electricity, gas, steam and air conditioning supply; water supply; sewerage, waste management and remediation activities |
| 603 | 11425 | 4445 | 6980 | |
| 7 | 1701 | 385 | 1316 | Construction |
| 124 | 28372 | 8755 | 19618 | Services |
| | | | | Wholesale and retail trade; repair of motor vehicles and motorcycles; transportation and storage; accommodation and food service activities |
| 85 | 9460 | 2784 | 6676 | |
| 4 | 1701 | 1036 | 665 | Information and communication |
| 1 | 3641 | 256 | 3385 | Financial and insurance activities |
| 3 | 8149 | 1431 | 6718 | Real estate activities |
| 9 | 1701 | 663 | 1038 | Professional, scientific and technical activities; administrative and support service activities |
| 4 | 2710 | 2356 | 354 | Public administration and defence; compulsory social security; education; human health and social work activities |
| | | | | Arts, entertainment and recreation, repair of household goods and other services |
| 18 | 1011 | 228 | 783 | |
| 2851 | 46535 | 14494 | 32042 | Total of economic activity groupings |
| | | | | Adjustments |
| | | | | GDP AT MARKET PRICES |

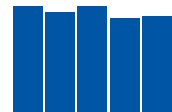
7. СМЕТКА „ФОРМИРАНЕ НА ДОХОДА“ ПО ИКОНОМИЧЕСКИ СЕКТОРИ И ГРУПИРОВКИ ПО ИКОНОМИЧЕСКИ ДЕЙНОСТИ ПО ТЕКУЩИ ЦЕНИ

GENERATION OF INCOME ACCOUNT BY ECONOMIC SECTOR AND ECONOMIC ACTIVITY GROUPINGS AT CURRENT PRICES

7.4. Сметка „Формиране на дохода“ по икономически сектори и групировки по икономически дейности - 2018 година

Generation of income account by economic sector and economic activity groupings - 2018

| Икономически сектори и групировки по икономически дейности | Брутна добавена стойност по базисни цени Gross value added at basic prices | Компенсация на наетите лица Compensation of employees | Работна заплата Wages and salaries | Социално-осигурителни вноски Social contributions | Други данъци върху производството Other taxes on production |
|---|---|--|---------------------------------------|--|--|
| Селско, горско и рибно стопанство | 3698 | 1238 | 1092 | 146 | 8 |
| Селско, горско и рибно стопанство | 3698 | 1238 | 1092 | 146 | 8 |
| Индустрия | 24522 | 12976 | 10918 | 2058 | 772 |
| Добивна промишленост; преработваща промишленост; производство и разпределение на електрическа и топлинна енергия и на газообразни горива; доставяне на води; канализационни услуги, управление на отпадъци и възстановяване | 20549 | 10858 | 9066 | 1793 | 749 |
| Строителство | 3974 | 2118 | 1852 | 265 | 23 |
| Услуги | 66899 | 34024 | 29106 | 4918 | 684 |
| Търговия, ремонт на автомобили и мотоциклети; транспорт, складиране и пощи; хотелиерство и ресторантьорство | 22014 | 11219 | 9782 | 1437 | 207 |
| Създаване и разпространение на информация и творчески продукти; далекосъобщения | 6459 | 4259 | 3824 | 435 | 11 |
| Финансови и застрахователни дейности | 6333 | 2006 | 1793 | 213 | 308 |
| Операции с недвижими имоти | 10060 | 583 | 529 | 54 | 114 |
| Професионални дейности и научни изследвания; административни и спомагателни дейности | 6166 | 4059 | 3584 | 476 | 23 |
| Държавно управление; образование; хуманно здравеопазване и социална работа | 13721 | 10745 | 8594 | 2151 | 13 |
| Култура, спорт и развлечения; други дейности; дейности на домакинства като работодатели; недиференцирани дейности на домакинства по производство на стоки и услуги за собствено потребление; дейности на екстериториални организации и служби | 2148 | 1152 | 1000 | 152 | 8 |
| Общо групировки по икономически дейности | 95120 | 48238 | 41115 | 7123 | 1464 |
| Корективи | 14623 | | | | |
| БВП ПО ПАЗАРНИ ЦЕНИ | 109743 | | | | |

(Милиони левове)
(Million BGN)

| Други субсидии върху производството Other subsidies on production | Брутен опериращ излишък, брутен смесен доход Gross operating surplus, gross mixed income | Потребление на основен капитал Consumption of fixed capital | Нетен опериращ излишък, нетен смесен доход Net operating surplus, net mixed income | Economic sectors and economic activity groupings |
|--|---|---|---|---|
| 2014 | 4466 | 944 | 3522 | Agriculture, forestry and fishing |
| 2014 | 4466 | 944 | 3522 | Agriculture, forestry and fishing |
| 1482 | 12257 | 5019 | 7239 | Industry |
| | | | | Mining and quarrying; manufacturing; electricity, gas, steam and air conditioning supply; water supply; sewerage, waste management and remediation activities |
| 1479 | 10421 | 4597 | 5824 | |
| 3 | 1836 | 421 | 1415 | Construction |
| 250 | 32441 | 9248 | 23193 | Services |
| | | | | Wholesale and retail trade; repair of motor vehicles and motorcycles; transportation and storage; accommodation and food service activities |
| 121 | 10708 | 2800 | 7908 | |
| 1 | 2190 | 1121 | 1069 | Information and communication |
| 0 | 4019 | 263 | 3756 | Financial and insurance activities |
| 1 | 9364 | 1475 | 7889 | Real estate activities |
| 20 | 2104 | 706 | 1398 | Professional, scientific and technical activities; administrative and support service activities |
| 103 | 3066 | 2646 | 420 | Public administration and defence; compulsory social security; education; human health and social work activities |
| | | | | Arts, entertainment and recreation, repair of household goods and other services |
| 4 | 991 | 237 | 754 | |
| 3746 | 49164 | 15210 | 33954 | Total of economic activity groupings |
| | | | | Adjustments |
| | | | | GDP AT MARKET PRICES |

7. СМЕТКА „ФОРМИРАНЕ НА ДОХОДА“ ПО ИКОНОМИЧЕСКИ СЕКТОРИ И ГРУПИРОВКИ ПО ИКОНОМИЧЕСКИ ДЕЙНОСТИ ПО ТЕКУЩИ ЦЕНИ

GENERATION OF INCOME ACCOUNT BY ECONOMIC SECTOR AND ECONOMIC ACTIVITY GROUPINGS AT CURRENT PRICES

7.5. Сметка „Формиране на дохода“ по икономически сектори и групировки по икономически дейности - 2019 година

Generation of income account by economic sector and economic activity groupings - 2019

| Икономически сектори и групировки по икономически дейности | Брутна добавена стойност по базисни цени Gross value added at basic prices | Компенсация на наетите лица Compensation of employees | Работна заплата Wages and salaries | Социално-осигурителни вноски Social contributions | Други данъци върху производството Other taxes on production |
|---|---|--|---------------------------------------|--|--|
| Селско, горско и рибно стопанство | 3876 | 1338 | 1183 | 156 | 39 |
| Селско, горско и рибно стопанство | 3876 | 1338 | 1183 | 156 | 39 |
| Индустрия | 25893 | 13747 | 11620 | 2126 | 538 |
| Добивна промишленост; преработваща промишленост; производство и разпределение на електрическа и топлинна енергия и на газообразни горива; доставяне на води; канализационни услуги, управление на отпадъци и възстановяване | 21274 | 11346 | 9517 | 1829 | 452 |
| Строителство | 4619 | 2401 | 2104 | 298 | 85 |
| Услуги | 73614 | 37286 | 31775 | 5511 | 1177 |
| Търговия, ремонт на автомобили и мотоциклети; транспорт, складиране и пощи; хотелиерство и ресторантьорство | 24363 | 12089 | 10512 | 1578 | 472 |
| Създаване и разпространение на информация и творчески продукти; далекосъобщения | 7818 | 4995 | 4487 | 508 | 59 |
| Финансови и застрахователни дейности | 6023 | 2014 | 1800 | 213 | 107 |
| Операции с недвижими имоти | 10735 | 643 | 584 | 60 | 375 |
| Професионални дейности и научни изследвания; административни и спомагателни дейности | 7301 | 4460 | 3926 | 534 | 82 |
| Държавно управление; образование; хуманно здравеопазване и социална работа | 14910 | 11819 | 9365 | 2454 | 50 |
| Култура, спорт и развлечения; други дейности; дейности на домакинства като работодатели; недиференцирани дейности на домакинства по производство на стоки и услуги за собствено потребление; дейности на екстериториални организации и служби | 2463 | 1266 | 1101 | 164 | 32 |
| Общо групировки по икономически дейности | 103383 | 52371 | 44578 | 7793 | 1753 |
| Корективи | 16389 | | | | |
| БВП ПО ПАЗАРНИ ЦЕНИ | 119772 | | | | |

(Милиони левове)
(Million BGN)

| Други субсидии върху производс- твото Other subsidies on production | Брутен опериращ излишък, брутен смесен доход Gross operating surplus, gross mixed income | Потребление на основен капитал Consumption of fixed capital | Нетен опериращ излишък, нетен смесен доход Net operating surplus, net mixed income | Economic sectors and economic activity groupings |
|---|---|---|---|---|
| 1990 | 4489 | 953 | 3536 | Agriculture, forestry and fishing |
| 1990 | 4489 | 953 | 3536 | Agriculture, forestry and fishing |
| 2132 | 13741 | 5400 | 8341 | Industry |
| | | | | Mining and quarrying; manufacturing; electricity, gas, steam and air conditioning supply; water supply; sewerage, waste management and remediation activities |
| 2129 | 11606 | 4937 | 6668 | |
| 3 | 2135 | 463 | 1672 | Construction |
| 249 | 35399 | 9971 | 25428 | Services |
| | | | | Wholesale and retail trade; repair of motor vehicles and motorcycles; transportation and storage; accommodation and food service activities |
| 172 | 11975 | 3325 | 8650 | |
| 1 | 2766 | 1053 | 1713 | Information and communication |
| 0 | 3903 | 393 | 3510 | Financial and insurance activities |
| 1 | 9717 | 1548 | 8168 | Real estate activities |
| 48 | 2806 | 853 | 1953 | Professional, scientific and technical activities; administrative and support service activities |
| 24 | 3065 | 2539 | 526 | Public administration and defence; compulsory social security; education; human health and social work activities |
| | | | | Arts, entertainment and recreation, repair of household goods and other services |
| 3 | 1169 | 261 | 908 | |
| 4371 | 53630 | 16324 | 37306 | Total of economic activity groupings |
| | | | | Adjustments |
| | | | | GDP AT MARKET PRICES |

ЦЕНИ
PRICES



VIII. ЦЕНИ

Индексът на потребителските цени измерва общото относително изменение на цените на стоките и услугите, използвани от домакинствата за крайно лично (непроизводствено) потребление. Дефинира се като индекс на чистата ценова промяна. Общият индекс на потребителските цени обобщава индивидуалните ценови индекси на наблюдаваните стоки и услуги. Той е приет за официален измерител на инфлацията в Република България.

Индексите на потребителските цени се изчисляват по данни от месечно статистическо наблюдение на потребителските цени.

Обект, обхват и единици на наблюдението

Обект на наблюдението са потребителските цени, т.е. цените на стоките и услугите, предназначени за крайно лично (непроизводствено) потребление на населението. В по-тесен смисъл, наблюдават се цените на стоките и услугите, включени в т.нар. потребителска кошница.

Обхватът на ИПЦ има няколко аспекта:

- По отношение на **стоките и услугите**, които ИПЦ обхваща - регистрират се цените на стоките и услугите представители, включени в потребителската кошница. През 2020 г. тя обхваща 836 стоки и услуги.

- **Географски обхват** - в извадката от населените места, в които се регистрират цените, са включени 27-те областни центъра на територията на страната.

- **Точки за наблюдение** - цените се регистрират в извадка от магазини, ателиета, ресторанти, кафенета и др. в населените места от географския обхват. Точките за наблюдение през 2020 г. са над 6 500.

- По отношение на **населението** - ИПЦ се изчислява, като се използва моделът на потребление на домакинствата, включени в Наблюдението на домакинските бюджети.

Единица на наблюдението е отделната стока или услуга, чиято цена се регистрира в конкретна точка на наблюдение.

Индексите на потребителските цени през 2020 г. представляват индекси от Ласперов тип

VIII. PRICES

The consumer price index (CPI) measures the total relative price change of goods and services used by households for final personal (non-production) consumption. It is defined as a 'pure price change' index. The total consumer price index summarizes the individual price indices of observed goods and services. It is accepted as measure of inflation in the Republic of Bulgaria.

Calculation of consumer price indices is based on data from the monthly statistical survey of consumer prices.

Object, scope and unit of the survey

Consumer prices i.e. prices of goods and services used by the population for final personal (non-production) consumption, are objects of the survey. Specifically, prices of goods and services included in the so called 'consumer basket' are observed.

CPI coverage has a number of aspects:

- Concerning **goods and services** included in CPI, the prices of goods and services included in the consumer basket are collected. In 2020 it covers 836 goods and services;

- **Geographical coverage** - the 27 regional centres on the territory of the country, where the prices are collected are observed;

- **Points of observation** - prices are collected from a sample of shops, restaurants, cafes and etc. in the settlements included in the geographical coverage. Points of observation for 2020 are more than 6 500;

- Concerning **the population** CPI is calculated on the basis of the consumption pattern of households included in the Household Budget Survey (HBS).

The units of the survey are single goods or services, the price of which is collected in a particular point of observation.

Consumer price indices in 2020 are Laspeyres-type indices with base weights - household final

с базисни тегла - крайните потребителски разходи на домакинствата през 2019 г., и с базисни цени - средните годишни цени за 2019 година. Крайните потребителски разходи, попадащи в обхвата на ИПЦ, представляват 81.4% от годишните парични разходи на домакинствата през 2019 година.

Обобщаващите групови индекси са представени в два варианта: като индекси на потребителски групи, всеки от които отразява средното изменение на цените на определена категория стоки и услуги, и като индекси на основните групи - хранителни стоки, нехранителни стоки и услуги.

От 1999 г. НСИ прилага усъвършенствана методика за конструиране и изчисляване на индекса на потребителските цени в съответствие с изискванията на Евростат и препоръките на МВФ. За осигуряване на съпоставими серии с индекси на потребителските цени е извършена ревизия на месечните индекси за периода януари 1995 - декември 2000 година.

Източници на информация

Цените на потребителските стоки и услуги се регистрират всеки месец от 1-во до 28-о число в т.нар. дневник на регистратора или чрез електронни устройства. Данните се въвеждат в ТСБ чрез онлайн системата „Потребителски цени“ и се обработват в отдел „Потребителски цени, цени на жилища и ППС“ в НСИ.

Използвани международни класификации

При изчисляването на индексите на потребителските цени се използва Класификацията на индивидуалното потребление по цели, разработена за нуждите на хармонизираните индекси на потребителските цени (COICOP/HICP).

Хармонизираният индекс на потребителските цени е сравнима мярка на инфлацията на държавите - членки на ЕС. Той е един от критериите за ценовата стабилност и за присъединяването на България към еврозоната.

ХИПЦ, както и ИПЦ, измерва общото относително изменение в равнището на цените на стоките и услугите. Двата индекса се изчисляват от една и съща кошница от стоки и ус-

monetary consumption expenditures (HFMCE) for 2019, and base prices - annual average prices for 2019. The HFMCE covered by consumer price index amount to 81.4% of 2019 annual household monetary expenditure observed by HBS.

The aggregate index numbers by group are presented both as index numbers of consumer groups, reflecting the average change in prices of a given category of commodities and as index numbers of main commodity groups: 'Foods', 'Non-foods' and 'Services'.

Since 1999 the NSI has applied an improved methodology for constructing and calculating the consumer price index according to Eurostat requirements and IMF recommendations. In order to ensure a comparable index series, monthly consumer price indices are revised for the period from January 1995 to December 2000.

Sources of information

Prices of consumer goods and services are recorded from 1st to 28th date of each month in the so-called 'collector's diary' or by electronic devices. Data are entered into a computer at the Regional Statistical Offices using the on-line system 'Consumer prices' and further processed by Consumer Prices, housing prices and PPP Division of NSI.

International classifications used

Classification of Individual Consumption by Purpose elaborated for the purpose of Harmonized Indices of Consumer Prices (COICOP/HICP) is used for calculation of the National CPI.

Harmonized index of consumer prices is a comparable inflation measure of EU Member States. It is one of the criteria of price stability and for joining of Bulgaria to the Euro-zone.

HICP as well as CPI measures the total relative price change of goods and services. Both indices are calculated using common consumer basket of goods and services and common prices, but they are differed

луги и от едни и същи цени, но се различават по използваните тегла. ХИПЦ се изчислява с тегла, представляващи относителните дялове по групи стоки на индивидуалното и колективното потребление на всички домакинства (включително институционалните и чуждестранните) на икономическата територия на страната.

Националните сметки са основен източник на данни за конструирането на теглата за ХИПЦ на високите нива на агрегация. Данните от Наблюдението на домакинските бюджети се използват за конструиране на теглата на по-ниските нива на агрегация, където информацията от националните сметки не е налична. Предварителните данни на националните сметки за 2018 г., комбинирани с данните от Наблюдението на домакинските бюджети за 2019 г., са използвани за изчисляването на ХИПЦ през 2020 г., като предварително за осигуряването на общ базисен период на индекса са ажустирани, т.е. осъвременени (price up-date), към декември 2019 година.

В изпълнение на изискванията на Регламент (ЕС) № 2015/2010 **от началото на 2016 г. беше сменена базисната година за ХИПЦ и всички индекси се изчисляват и публикуват при база 2015 година.** Динамичните редове са преизчислени при новата базисна година и са публикувани на сайта на НСИ (www.nsi.bg).

Изследванията за цените в селското стопанство се провеждат в съответствие с основните изисквания на методологията на Евростат за селскостопанските цени (Handbook for Agricultural Price Statistics). С тях се постига хармонизация в областта на статистиката на цените и индексите в селското стопанство с практиката на ЕС.

Цени на производител в селското стопанство

Наблюдението за цените на производител в селското стопанство е извадково и се провежда тримесечно. Единици на наблюдението са селскостопанските производители, които произвеждат селскостопанска продукция с цел продажба на пазара или по договор с преработващи предприятия.

in using weights. HICP is calculated with weights that are the percentage by goods' groups of individual and collective consumption of all households (including institutional and foreign households) on the economic territory of the country.

National accounts (NA) are the main source of data for construction of the HICP weights at the highest levels of aggregation. Data from household budget survey (HBS) is used for construction of the weights at the lower levels of aggregation, where the information from NA is not available. Preliminary NA data for 2018 in combination with HBS data for 2019 are used as weights for calculation of the HICP in 2020. Weights are price-updated to December 2019 for ensuring of the common base period of the index.

In compliance with Regulation (EC) No. 2015/2010 **since January 2016 the base year for HICP has been changed** and the all indices have been calculated and published **at 2015 as a base year.** The time series have been recalculated according to the new base year and have been posted on the NSI website (www.nsi.bg).

The surveys in agriculture are conducted in compliance with main requirements of the Eurostat methodology of the agricultural prices (Handbook for Agricultural Price Statistics). Thus, harmonization with the practice in the European Union in the domain of agricultural price statistics and the indices in agriculture was achieved.

Producer prices in the agriculture

This is a quarterly sample survey.

The observed units are the agricultural producers which production is entirely intended for sale on the market or contracted by processing companies.

Обектът на наблюдение е цената на производител на дефиниран конкретен продукт. Това е цената на най-голямата по количество продажба в съответния месец от отчетния период. При ежедневни продажби/покупки се отбелязва цената към средата на месеца.

Цената на производител е цената на изхода на земеделското стопанство, т.е. тя не включва разходи за доставка, съхранение, транспорт и други разходи, възникнали при продажбата или закупуването на селскостопански продукти. Цената не включва получените субсидии върху продуктите (ако има такива), ДДС и други платени данъци.

На основата на събраната информация за цените на производител в селското стопанство се изчисляват индекси на цените на производител при база 2015 = 100 и предшестващата година = 100.

Цени на стоките и услугите за текущо потребление в селското стопанство

Провеждат се пет наблюдения за цените на минералните торове, фуражите, препаратите за растителна защита, ветеринарномедицинските продукти и посевния и посадъчния материал.

Наблюденията са извадкови и се провеждат тримесечно.

Единици на наблюдение са селскостопанските производители, които купуват стоки и услуги за текущо потребление в селското стопанство.

Обект на наблюдението са покупните цени на наблюдаваните стоки и услуги за текущо потребление в селското стопанство.

Наблюдаваната единична цена е **цената на входа на земеделското стопанство**, т.е. цената, която купувачът действително е платил за стоките. Тя включва данъците и таксите и изключва субсидиите и приспадаемия ДДС.

На основата на информацията от петте наблюдения, както и от други наблюдения, провеждани от НСИ, се изчислява общ индекс на стоките и услугите за текущо потребление в селското стопанство (междинно потребление), използвани в селското стопанство при база 2015 = 100 и предшестващата година = 100.

Within the survey the producer price of the respective defined product is observed. This is the price of the biggest in quantity sale/purchase in the respective month of the observed period. For daily sales/purchases the price at the middle of the month is considered.

Producer price by definition represents the farm gate price, which means the expenditures on the delivery, storage, transport and s.o., related to the sale/purchasing of the agricultural products are not included. This price does not include also subsidies on the products (if there are some), VAT and other payable taxes.

On the base of collected data, indices of the producer prices in agriculture to base 2015 = 100 and previous year = 100 are calculated.

Prices of goods and services currently consumed in agriculture

Five surveys on prices of the fertilizers, feeding stuffs, plant protection products, veterinary products and seeds and planting stocks are carried out.

The surveys on the prices are sample surveys and carried out on quarterly base.

The observed units are the agricultural producers, which buy goods and services currently consumed in agriculture.

Within the surveys a purchase prices of the observed goods and services currently consumed in agriculture are collected.

By definition the observed price is **the price which the buyer** actually pays for the goods and services currently consumed in agriculture. This price includes the payable taxes and leaves but does not include the subsidies and deductible VAT.

On the base of collected data within the five surveys and within the others conducted by the NSI as well, an aggregated indices of the prices of the goods and services currently consumed in agriculture (intermediate consumption) used in agriculture to base 2015 = 100 and previous year = 100 are calculated.



Индекс на стоките и услугите с инвестиционно предназначение в селското стопанство

За изчисляване на индекса на цените на стоките и услугите с инвестиционно предназначение в селското стопанство при база 2015 = 100 и предшестващата година = 100 се използват изчисленията:

- тримесечни индекси за внос на селско-стопански машини и транспортно оборудване от отдел „Статистика на външната търговия със стоки“;
- месечни индекси за сградно строителство от отдел „Краткосрочна бизнес статистика и статистика на транспорта“.

Общ индекс на цените на стоките и услугите в селското стопанство

Индексът се изчислява въз основа на изчисления индекс на цените на стоките и услугите за текущо потребление в селското стопанство и индекса на цените на стоките и услугите с инвестиционно предназначение в селското стопанство.

Индекси на цените на производител на вътрешния пазар в промишлеността

Индексите на цените на производител са от основните краткосрочни икономически показатели, характеризиращи икономическата конюнктура в страната. Индексите за дадена икономическа дейност измерват средното изменение на цените на промишлените продукти, произвеждани и продавани от българските предприятия, на базата на постоянна извадка от групи продукти, произведени от дейността и продадени на вътрешния пазар, която е представителна за цялото производство.

Наблюдаваните цени не включват данък добавена стойност, акцизи и субсидии.

Наблюдението и изчисляването на индексите на цените на производител се извършват по методика, разработена в съответствие с изискванията на МВФ и Евростат, при която наблюдаваната цена се определя като нетен приход, който се получава от определено предприятие за определен продукт, продаден в определен ден от месеца. Съгласно тази методика се сравняват цените на конкретни специфични продукти с еднакво качество и в двата периода и цените се

Price indices of goods and services contributing to agricultural investment

To calculate the price indices of goods and services contributing to agricultural investment is using as a base (100) the year 2015, as well as the preceding year:

- Quarterly indices for import of agricultural machinery and transport equipment from the department 'Foreign trade statistics';
- Monthly indices in building construction from the department 'Short - term Business Statistics and Statistics of Transport Department'.

Total index of goods and services in agriculture

The total index is calculated based on the prices indices of goods and services currently consumed in agriculture and price indices of goods and services contributing to agricultural investment.

Producer price indices on the domestic market in industry

Producer price index (PPI) is one of the main short-term business indicators; it is regarded as one of the important measures of the economic situation in the country. Indices for particular economic activity measure the average change in the prices of industrial products, which are produced and sold by Bulgarian enterprises. This is done on the bases of constant sample of groups of products, produced by the activity and sold on the domestic market or directly exported on non-domestic market and that sample is representative for total industrial production.

Surveyed prices do not include VAT (value added tax), excises and Producer subsidies.

The survey is conducted and Producer price indices are calculated following the methodology developed in accordance with IMF and Eurostat recommendations, where the surveyed price is defined as net revenue, received by a certain enterprise for a certain product, sold at a certain day of the month. According to the methodology prices of particular specific products with identical quality are compared in both periods, and prices are corrected in case of change in quality of the

коригират при промяна на качеството на конкретните продукти.

Класификацията на икономическите дейности (КИД - 2008) се използва за изчисляване на индексите на цените на производител. КИД - 2008 съвпада със Статистическата класификация на икономическите дейности (NACE Rev. 2), прилагана в ЕС. Индексите на цените на производител се изчисляват за икономическите дейности от добивната и преработващата промишленост и производството и разпределението на електрическа и топлинна енергия и газообразни горива и доставянето на вода (Сектори В, С, D и раздел E36 от КИД - 2008).

Индексите на цените се изчисляват при фиксирана база по формулата на Ласпер. След получаване на информацията от предприятията за цените на представителните продукти се изчисляват единични индекси на всеки един от тях (ценовото съотношение на цената за текущия месец към средногодишната цена през базисната година), след което се претеглят със структурата на оборота на различни нива на агрегация през базисната година.

Индексите на цените на различните нива на агрегация се получават като претеглени средни чрез възходяща система за претегляне, определена от структурата на КИД - 2008.

products.

The Classification of economic activities (NACE.BG 2008) is used for compilation of Producer price indices. NACE.BG 2008 is direct application of the Statistical classification of economic activities (NACE Rev. 2) that is applied in European Union. The PPI survey covers mining and quarrying, manufacturing, electricity, gas, steam and air conditioning supply and water supply (Sections B, C, D and Division E36 of NACE.BG 2008).

Producer price indices are base weighted (Laspeyres) indices - that is to say they are weighted according to the turnover in the base year. After specification's price collection from the enterprises, elementary indices (price relatives) are calculated for each specification (price relative - specification price in the current month divided by average price of that specification in the base year). After that price relatives are weighted with sales structure in the base year.

Producer price indices at different levels of aggregation are calculated from successive aggregations in which each level of aggregation uses the arithmetic mean of indices at the level below, duly weighted with turnover structure in the base year following the structure of the NACE.BG 2008.

1. Серији от месечни индекси на потребителските цени Consumer price index series by month

(1995 = 100)

| Месеци | 2016 | 2017 | 2018 | 2019 | 2020 | Months |
|-----------|---------|---------|---------|---------|---------|-----------|
| Януари | 6532.04 | 6620.47 | 6736.66 | 6941.06 | 7228.58 | January |
| Февруари | 6511.23 | 6622.21 | 6757.90 | 6975.42 | 7233.91 | February |
| Март | 6468.21 | 6591.26 | 6737.73 | 6980.35 | 7188.39 | March |
| Април | 6466.45 | 6634.11 | 6767.88 | 7017.11 | 7142.84 | April |
| Май | 6468.38 | 6616.83 | 6787.33 | 7025.84 | 7119.22 | May |
| Юни | 6459.15 | 6582.98 | 6790.82 | 6982.88 | 7091.50 | June |
| Юли | 6521.61 | 6605.16 | 6836.15 | 7036.65 | 7124.58 | July |
| Август | 6518.62 | 6610.88 | 6841.83 | 7041.45 | 7127.27 | August |
| Септември | 6489.25 | 6622.64 | 6859.03 | 7017.37 | 7082.60 | September |
| Октомври | 6503.33 | 6664.99 | 6908.97 | 7073.56 | 7127.81 | October |
| Ноември | 6500.50 | 6693.73 | 6901.34 | 7110.15 | 7135.72 | November |
| Декември | 6538.33 | 6719.42 | 6898.96 | 7162.38 | 7172.76 | December |

2. Индекси на потребителските цени през 2019 г. по месеци Consumer price index numbers by month in 2019

| Години Year | 2018 | 2019 | | | | | | | | | | | |
|------------------|---------------------------------------|--------------|--------------|--------------|--------------|-------------|--------------|--------------|-------------|--------------|--------------|--------------|-------|
| | месеци, приети за база Base months | | | | | | | | | | | | |
| Месеци Months | XII | I | II | III | IV | V | VI | VII | VIII | IX | X | XI | XII |
| 2018 | | | | | | | | | | | | | |
| XII | 100.0 | | | | | | | | | | | | |
| 2019 | | | | | | | | | | | | | |
| I | 100.6 | 100.0 | | | | | | | | | | | |
| II | 101.1 | 100.5 | 100.0 | | | | | | | | | | |
| III | 101.2 | 100.6 | 100.1 | 100.0 | | | | | | | | | |
| IV | 101.7 | 101.1 | 100.6 | 100.5 | 100.0 | | | | | | | | |
| V | 101.8 | 101.2 | 100.7 | 100.7 | 100.1 | 100.0 | | | | | | | |
| VI | 101.2 | 100.6 | 100.1 | 100.0 | 99.5 | 99.4 | 100.0 | | | | | | |
| VII | 102.0 | 101.4 | 100.9 | 100.8 | 100.3 | 100.2 | 100.8 | 100.0 | | | | | |
| VIII | 102.1 | 101.4 | 100.9 | 100.9 | 100.3 | 100.2 | 100.8 | 100.1 | 100.0 | | | | |
| IX | 101.7 | 101.1 | 100.6 | 100.5 | 100.0 | 99.9 | 100.5 | 99.7 | 99.7 | 100.0 | | | |
| X | 102.5 | 101.9 | 101.4 | 101.3 | 100.8 | 100.7 | 101.3 | 100.5 | 100.5 | 100.8 | 100.0 | | |
| XI | 103.1 | 102.4 | 101.9 | 101.9 | 101.3 | 101.2 | 101.8 | 101.0 | 101.0 | 101.3 | 100.5 | 100.0 | |
| XII | 103.8 | 103.2 | 102.7 | 102.6 | 102.1 | 101.9 | 102.6 | 101.8 | 101.7 | 102.1 | 101.3 | 100.7 | 100.0 |

3. Индекси на потребителските цени през 2020 г. по месеци Consumer price index numbers by month in 2020

| Година Year Месеци Months | 2019 | | 2020 | | | | | | | | | | | | | | |
|------------------------------------|---------------------------------------|--------------|-------------|-------------|-------------|-------------|--------------|--------------|-------------|--------------|--------------|--------------|-------|--|--|--|--|
| | месеци, приети за база Base months | | | | | | | | | | | | | | | | |
| | XII | I | II | III | IV | V | VI | VII | VIII | IX | X | XI | XII | | | | |
| 2019 | | | | | | | | | | | | | | | | | |
| XII | 100.0 | | | | | | | | | | | | | | | | |
| 2020 | | | | | | | | | | | | | | | | | |
| I | 100.9 | 100.0 | | | | | | | | | | | | | | | |
| II | 101.0 | 100.1 | 100.0 | | | | | | | | | | | | | | |
| III | 100.4 | 99.4 | 99.4 | 100.0 | | | | | | | | | | | | | |
| IV | 99.7 | 98.8 | 98.7 | 99.4 | 100.0 | | | | | | | | | | | | |
| V | 99.4 | 98.5 | 98.4 | 99.0 | 99.7 | 100.0 | | | | | | | | | | | |
| VI | 99.0 | 98.1 | 98.0 | 98.7 | 99.3 | 99.6 | 100.0 | | | | | | | | | | |
| VII | 99.5 | 98.6 | 98.5 | 99.1 | 99.7 | 100.1 | 100.5 | 100.0 | | | | | | | | | |
| VIII | 99.5 | 98.6 | 98.5 | 99.1 | 99.8 | 100.1 | 100.5 | 100.0 | 100.0 | | | | | | | | |
| IX | 98.9 | 98.0 | 97.9 | 98.5 | 99.2 | 99.5 | 99.9 | 99.4 | 99.4 | 100.0 | | | | | | | |
| X | 99.5 | 98.6 | 98.5 | 99.2 | 99.8 | 100.1 | 100.5 | 100.0 | 100.0 | 100.6 | 100.0 | | | | | | |
| XI | 99.6 | 98.7 | 98.6 | 99.3 | 99.9 | 100.2 | 100.6 | 100.2 | 100.1 | 100.8 | 100.1 | 100.0 | | | | | |
| XII | 100.1 | 99.2 | 99.2 | 99.8 | 100.4 | 100.8 | 101.1 | 100.7 | 100.6 | 101.3 | 100.6 | 100.5 | 100.0 | | | | |

4. Индекси на потребителските цени през 2020 г. по основни групи Consumer price index numbers by main commodity group in 2020

(Съответният месец на предшестващата година = 100)
(Corresponding month of the preceding year = 100)

| Потребителски групи | Месеци Months | | | | | | | | | | | | Commodity groups |
|---|------------------|--------------|--------------|--------------|--------------|--------------|--------------|--------------|--------------|--------------|--------------|--------------|--|
| | I | II | III | IV | V | VI | VII | VIII | IX | X | XI | XII | |
| Общо | 104.1 | 103.7 | 103.0 | 101.8 | 101.3 | 101.6 | 101.2 | 101.2 | 100.9 | 100.8 | 100.4 | 100.1 | Total |
| Хранителни продукти и безалкохолни напитки | 108.0 | 106.9 | 106.7 | 106.6 | 106.4 | 107.2 | 105.5 | 104.5 | 104.2 | 103.8 | 102.9 | 101.9 | Food and non-alcoholic beverages |
| Алкохолни напитки и тютюневи изделия | 102.5 | 102.3 | 102.1 | 102.2 | 102.2 | 101.6 | 101.4 | 101.5 | 101.2 | 100.8 | 100.7 | 100.5 | Alcoholic beverages and tobacco |
| Облекла и обувки | 100.5 | 100.6 | 99.7 | 99.1 | 98.7 | 98.1 | 98.8 | 98.0 | 98.1 | 97.3 | 95.7 | 95.1 | Clothing and footwear |
| Жилища, вода, електроенергия, газ и други горива | 102.4 | 102.4 | 102.3 | 100.3 | 100.2 | 100.2 | 100.7 | 100.7 | 100.7 | 100.6 | 100.7 | 100.9 | Housing, water, electricity, gas and other fuels |
| Жилищно обзавеждане, стоки и услуги за домакинството и за обичайно поддържане на дома | 101.4 | 101.4 | 100.7 | 100.4 | 100.7 | 100.7 | 101.2 | 101.0 | 101.0 | 100.8 | 101.3 | 100.7 | Furnishing, household maintenance of the house |
| Здравеопазване | 102.7 | 102.9 | 102.9 | 103.1 | 103.5 | 103.4 | 103.5 | 103.2 | 102.4 | 102.1 | 102.0 | 101.8 | Health |
| Транспорт | 105.3 | 103.8 | 98.7 | 90.6 | 87.4 | 87.6 | 88.5 | 90.4 | 90.3 | 90.3 | 90.5 | 90.6 | Transport |
| Съобщения | 97.2 | 98.0 | 96.8 | 96.4 | 97.5 | 98.9 | 99.2 | 99.5 | 99.8 | 99.7 | 99.8 | 100.0 | Communication |
| Развлечения и култура | 101.8 | 102.0 | 101.7 | 101.9 | 99.6 | 99.0 | 99.7 | 101.2 | 99.3 | 100.3 | 99.3 | 101.2 | Recreation and culture |
| Образование | 103.6 | 103.8 | 103.4 | 103.2 | 103.3 | 103.1 | 102.9 | 103.3 | 104.5 | 105.0 | 104.9 | 104.7 | Education |
| Ресторанти и хотели | 105.8 | 106.0 | 106.0 | 105.9 | 105.6 | 104.8 | 104.0 | 103.6 | 104.0 | 104.2 | 103.5 | 103.1 | Restaurants and hotels |
| Разнообразни стоки и услуги | 102.1 | 101.5 | 101.2 | 101.6 | 101.9 | 102.2 | 101.9 | 103.2 | 101.6 | 101.3 | 101.0 | 101.3 | Miscellaneous goods and services |

5. Индекси на потребителските цени през 2020 г. по основни групи

Consumer price index numbers by main commodity group in 2020

(Предшестващият месец = 100)
(Preceding month = 100)

| Потребителски групи | Месеци Months | | | | | | | | | | | | Commodity groups |
|---|------------------|--------------|-------------|-------------|-------------|-------------|--------------|--------------|-------------|--------------|--------------|--------------|--|
| | I | II | III | IV | V | VI | VII | VIII | IX | X | XI | XII | |
| Общо | 100.9 | 100.1 | 99.4 | 99.4 | 99.7 | 99.6 | 100.5 | 100.0 | 99.4 | 100.6 | 100.1 | 100.5 | Total |
| Хранителни продукти и безалкохолни напитки | 102.7 | 100.6 | 100.1 | 100.9 | 100.1 | 99.1 | 98.6 | 99.4 | 100.4 | 100.1 | 100.2 | 99.8 | Food and non-alcoholic beverages |
| Алкохолни напитки и тютюневи изделия | 100.2 | 100.0 | 100.0 | 100.1 | 99.9 | 100.2 | 99.9 | 100.2 | 100.0 | 100.1 | 100.0 | 99.9 | Alcoholic beverages and tobacco |
| Облекло и обувки | 95.5 | 98.0 | 98.5 | 106.3 | 100.0 | 99.1 | 97.8 | 96.0 | 99.1 | 108.1 | 99.0 | 98.3 | Clothing and footwear |
| Жилища, вода, електроенергия, газ и други горива | 100.6 | 100.0 | 99.9 | 97.9 | 99.9 | 99.9 | 101.7 | 100.2 | 100.3 | 100.1 | 100.4 | 100.0 | Housing, water, electricity, gas and other fuels |
| Жилищно обзавеждане, стоки и услуги за домакинството и за обичайно поддържане на дома | 100.2 | 100.1 | 99.5 | 99.9 | 100.4 | 100.7 | 100.2 | 99.9 | 99.8 | 100.1 | 100.2 | 99.8 | Furnishing, household maintenance of the house |
| Здравеопазване | 100.3 | 100.3 | 100.1 | 100.3 | 100.4 | 100.0 | 100.2 | 100.2 | 100.0 | 100.1 | 100.0 | 99.9 | Health |
| Транспорт | 100.0 | 99.6 | 97.3 | 93.2 | 97.7 | 99.5 | 101.4 | 102.2 | 98.9 | 99.4 | 100.2 | 101.2 | Transport |
| Съобщения | 100.2 | 99.9 | 98.7 | 99.8 | 100.2 | 100.3 | 100.5 | 100.2 | 100.2 | 99.8 | 100.1 | 100.1 | Communication |
| Развлечения и култура | 100.9 | 99.2 | 95.9 | 96.4 | 96.3 | 98.2 | 107.4 | 101.6 | 91.1 | 106.0 | 100.1 | 109.5 | Recreation and culture |
| Образование | 100.1 | 100.6 | 100.0 | 100.0 | 100.1 | 99.8 | 100.1 | 100.4 | 103.1 | 100.7 | 100.0 | 99.9 | Education |
| Ресторанти и хотели | 100.5 | 100.7 | 100.3 | 100.1 | 100.3 | 100.8 | 102.0 | 100.2 | 98.1 | 100.0 | 100.0 | 100.1 | Restaurants and hotels |
| Разнообразни стоки и услуги | 101.3 | 99.8 | 100.1 | 100.5 | 100.3 | 99.8 | 100.2 | 100.3 | 99.4 | 100.1 | 99.7 | 99.8 | Miscellaneous goods and services |

6. Индекси на потребителските цени през 2020 г. по групи стоки и услуги
Consumer price index numbers by commodity group in 2020

(Съответният месец на предшестващата година = 100)
(Corresponding month of the preceding year = 100)

| Групи стоки и услуги | Месеци Months | | | | | | | | | | | | Commodity groups |
|--|------------------|--------------|--------------|--------------|--------------|--------------|--------------|--------------|--------------|--------------|--------------|--------------|--|
| | I | II | III | IV | V | VI | VII | VIII | IX | X | XI | XII | |
| Хранителни стоки | 107.8 | 106.7 | 106.5 | 106.4 | 106.2 | 107.0 | 105.4 | 104.4 | 104.2 | 103.7 | 102.9 | 101.9 | Foods |
| Нехранителни стоки | 101.9 | 101.5 | 99.9 | 97.8 | 96.8 | 96.9 | 97.6 | 97.9 | 97.6 | 97.2 | 96.9 | 96.9 | Non-foods |
| Обществено хранене | 106.0 | 106.4 | 106.3 | 106.2 | 106.0 | 105.9 | 105.9 | 105.5 | 105.2 | 104.9 | 104.3 | 103.8 | Catering |
| Услуги | 102.4 | 102.6 | 102.1 | 100.8 | 100.6 | 100.4 | 100.3 | 100.9 | 100.5 | 101.0 | 101.0 | 101.4 | Services |
| Хляб и зърнени храни | 102.9 | 103.3 | 103.5 | 103.3 | 104.1 | 103.5 | 104.0 | 103.4 | 103.4 | 102.9 | 102.7 | 105.0 | Bread and cereals |
| Месо и месни продукти | 118.9 | 118.9 | 119.1 | 117.7 | 113.2 | 110.4 | 108.8 | 107.0 | 106.4 | 104.2 | 101.9 | 99.0 | Meat |
| Риба и други морски храни | 104.4 | 104.8 | 104.1 | 102.0 | 101.8 | 102.7 | 101.5 | 103.0 | 102.9 | 100.2 | 101.1 | 101.4 | Fish and seafood |
| Мляко, млечни продукти и яйца | 104.2 | 104.5 | 105.5 | 106.4 | 105.7 | 105.0 | 105.0 | 104.6 | 104.0 | 103.9 | 104.6 | 103.6 | Milk, cheese and eggs |
| Животински и растителни масла и мазнини | 99.4 | 100.9 | 101.6 | 100.6 | 102.0 | 101.0 | 102.4 | 101.5 | 103.7 | 107.4 | 109.7 | 111.8 | Oils and fats |
| Плодове | 112.3 | 111.3 | 112.8 | 120.0 | 117.7 | 118.8 | 116.5 | 114.4 | 110.0 | 107.3 | 102.3 | 102.5 | Fruit |
| Зеленчуци | 107.0 | 100.0 | 95.9 | 95.6 | 98.8 | 109.7 | 100.0 | 98.1 | 99.9 | 102.6 | 101.9 | 97.8 | Vegetables |
| Захар, сладка, мед, шоколадови и захарни изделия | 103.5 | 103.8 | 104.9 | 103.8 | 104.7 | 105.1 | 104.0 | 103.3 | 102.6 | 102.5 | 103.0 | 103.3 | Sugar, jam, honey, chocolate and confectionery |
| Хранителни продукти, некла-фицирани другаде | 108.4 | 107.9 | 109.4 | 106.6 | 107.4 | 105.9 | 105.9 | 106.5 | 105.6 | 104.4 | 103.2 | 102.6 | Food products n.e.c. |
| Кафе, чай и какао | 102.2 | 100.2 | 101.2 | 101.7 | 98.3 | 101.7 | 102.9 | 101.2 | 103.1 | 102.6 | 101.4 | 102.0 | Coffee, tea and cocoa |
| Минерални води, безалкохолни напитки, плодови и зеленчукови сокове | 103.5 | 102.0 | 103.3 | 101.2 | 102.8 | 102.0 | 102.0 | 100.6 | 100.7 | 102.4 | 100.5 | 101.4 | Mineral waters, soft drinks, fruit and vegetable juices |
| Спиртни напитки | 102.3 | 102.7 | 103.3 | 103.4 | 103.1 | 103.5 | 105.8 | 103.9 | 103.3 | 104.8 | 104.5 | 103.9 | Strong alcoholic beverages |
| Вина | 104.8 | 103.9 | 102.8 | 103.7 | 103.9 | 104.2 | 104.6 | 104.7 | 104.1 | 103.8 | 103.2 | 103.9 | Wine |
| Бира | 103.7 | 101.5 | 100.1 | 100.4 | 101.5 | 99.9 | 98.3 | 101.5 | 102.1 | 98.7 | 99.9 | 98.9 | Beer |
| Тютюневи изделия | 102.2 | 102.3 | 102.3 | 102.4 | 102.1 | 101.6 | 101.3 | 101.0 | 100.7 | 100.5 | 100.3 | 100.2 | Tobacco |
| Материали за изработване на облекло | 102.3 | 102.1 | 102.1 | 102.3 | 101.5 | 101.5 | 101.9 | 101.9 | 101.6 | 101.0 | 101.2 | 101.3 | Clothing materials |
| Облекло | 99.9 | 100.5 | 99.7 | 99.4 | 99.2 | 99.3 | 100.1 | 98.8 | 98.7 | 97.7 | 97.2 | 95.9 | Garments |
| Други артикули и допълнения за облекло | 102.9 | 102.4 | 103.1 | 102.4 | 102.8 | 102.5 | 101.8 | 101.4 | 101.5 | 101.1 | 99.9 | 100.2 | Other articles of clothing and clothing accessories |
| Почистване, поправка и облекло под наем | 106.0 | 106.4 | 105.9 | 105.6 | 105.6 | 104.5 | 104.3 | 103.6 | 103.4 | 102.7 | 102.7 | 102.9 | Cleaning, repair and hire of clothing |
| Обувки | 101.5 | 100.7 | 99.5 | 98.4 | 97.5 | 95.7 | 96.2 | 96.5 | 96.8 | 96.3 | 92.7 | 93.3 | Shoes and other footwear |
| Поправка на обувки и обувки под наем | 105.7 | 105.8 | 104.4 | 104.0 | 104.4 | 104.6 | 104.4 | 104.0 | 103.2 | 103.2 | 103.6 | 103.9 | Repair and hire of footwear |
| Действителни наеми за жилища, заплащани от наемателите | 103.1 | 104.0 | 102.4 | 102.3 | 102.5 | 102.3 | 102.4 | 102.4 | 102.4 | 102.4 | 102.4 | 102.5 | Actual rentals paid by tenants |
| Други действителни наеми | 102.6 | 102.8 | 103.1 | 103.1 | 101.7 | 101.9 | 101.1 | 101.1 | 101.3 | 100.6 | 100.2 | 100.2 | Other actual rentals |
| Материали за текущ ремонт и поддържане на жилище | 100.4 | 100.0 | 100.7 | 100.1 | 100.7 | 100.3 | 100.1 | 100.1 | 101.1 | 100.8 | 100.2 | 101.0 | Materials for the maintenance and repair of the dwelling |
| Услуги за текущ ремонт и поддържане на жилище | 103.2 | 103.5 | 102.7 | 102.4 | 102.5 | 102.2 | 103.2 | 104.2 | 104.1 | 103.9 | 104.3 | 104.3 | Services for the maintenance and repair of the dwelling |
| Водоснабдяване | 104.8 | 104.8 | 105.2 | 105.2 | 105.5 | 105.6 | 105.4 | 105.8 | 104.2 | 104.2 | 104.2 | 104.2 | Water supply |
| Събиране и изхвърляне на битови отпадъци | 99.2 | 100.5 | 101.2 | 103.1 | 103.1 | 103.1 | 103.1 | 103.1 | 103.1 | 103.1 | 103.1 | 103.1 | Refuse collection and disposal |
| Събиране, отвеждане и третиране на отпадъчни води | 110.1 | 110.2 | 110.2 | 110.2 | 110.4 | 110.4 | 110.1 | 109.6 | 106.1 | 106.1 | 106.1 | 106.1 | Sewage collection |
| Други услуги, свързани с жилището, неклафицирани другаде | 104.7 | 105.9 | 105.4 | 106.2 | 106.2 | 105.8 | 106.4 | 105.9 | 106.3 | 106.2 | 106.1 | 106.1 | Other services relating to the dwelling n.e.c. |
| Електроенергия | 102.9 | 102.9 | 102.9 | 102.9 | 102.9 | 102.9 | 102.8 | 102.8 | 102.8 | 102.8 | 102.8 | 102.8 | Electricity |

6. Индекси на потребителските цени през 2020 г. по групи стоки и услуги Consumer price index numbers by commodity group in 2020

(Продължение)
(Continued)

(Съответният месец на предшестващата година = 100)
(Corresponding month of the preceding year = 100)

| Групи стоки и услуги | Месеци Months | | | | | | | | | | | | Commodity groups |
|---|------------------|-------|-------|-------|-------|-------|-------|-------|-------|-------|-------|-------|---|
| | I | II | III | IV | V | VI | VII | VIII | IX | X | XI | XII | |
| Газообразни горива | 99.2 | 100.0 | 99.7 | 80.5 | 77.4 | 75.3 | 74.2 | 74.2 | 78.2 | 81.2 | 84.6 | 84.0 | Gas |
| Твърди горива | 99.2 | 98.8 | 98.3 | 99.6 | 99.6 | 99.9 | 100.8 | 100.7 | 101.1 | 100.4 | 99.6 | 100.1 | Solid fuels |
| Топлоенергия | 103.5 | 103.5 | 103.5 | 81.2 | 79.9 | 79.9 | 83.8 | 83.8 | 83.8 | 83.8 | 87.2 | 87.2 | Heat energy |
| Мебели и предмети за обзавеждане | 100.2 | 101.2 | 97.7 | 99.1 | 100.3 | 99.5 | 99.4 | 98.2 | 100.7 | 99.5 | 102.0 | 99.4 | Furniture and furnishings |
| Килими и други подови настилки | 102.5 | 101.7 | 99.8 | 98.4 | 97.4 | 100.7 | 102.2 | 103.4 | 101.2 | 102.2 | 102.9 | 98.3 | Carpets and other floor coverings |
| Домакински текстил | 100.2 | 99.5 | 100.7 | 99.7 | 100.0 | 100.7 | 100.9 | 101.2 | 101.4 | 100.7 | 100.9 | 101.7 | Household textiles |
| Големи домакински уреди - електрически и неелектрически | 99.5 | 100.2 | 100.1 | 99.5 | 99.4 | 99.1 | 99.9 | 99.7 | 100.2 | 100.1 | 100.3 | 99.8 | Major household appliances whether electric or not |
| Малки електрически домакински уреди | 99.7 | 99.9 | 99.5 | 99.5 | 99.5 | 100.3 | 100.1 | 98.8 | 98.4 | 99.5 | 100.0 | 98.8 | Small electric household appliances |
| Ремонт на домакински уреди | 101.9 | 102.6 | 100.4 | 100.4 | 100.2 | 100.8 | 100.8 | 101.4 | 101.5 | 101.8 | 101.8 | 101.8 | Repair of household appliances |
| Съклария, домакински съдове и принадлежности | 101.4 | 100.9 | 100.4 | 100.7 | 101.1 | 101.5 | 101.6 | 101.7 | 101.6 | 101.3 | 101.3 | 101.1 | Glassware, tableware and household utensils |
| Големи инструменти и машини | 99.5 | 98.8 | 98.8 | 98.5 | 97.7 | 98.8 | 98.1 | 98.3 | 98.5 | 98.9 | 97.1 | 97.6 | Major tools and equipment |
| Малки инструменти и разнообразни принадлежности | 99.0 | 99.3 | 99.5 | 98.9 | 99.9 | 99.6 | 100.0 | 100.3 | 99.8 | 100.0 | 99.2 | 100.3 | Small tools and miscellaneous accessories |
| Домакински стоки за краткотрайна употреба | 103.5 | 102.9 | 102.8 | 102.0 | 102.1 | 102.2 | 103.0 | 103.0 | 101.8 | 101.8 | 101.8 | 101.9 | Non-durable household goods |
| Услуги за домакинството и битови услуги | 102.7 | 102.7 | 106.5 | 106.5 | 107.5 | 106.6 | 107.2 | 107.6 | 106.7 | 106.9 | 106.9 | 106.6 | Domestic services and household services |
| Лекарствени продукти | 103.0 | 103.3 | 103.3 | 103.7 | 104.2 | 104.1 | 104.3 | 103.8 | 102.8 | 102.4 | 102.1 | 101.8 | Pharmaceutical products |
| Други медицински продукти | 101.3 | 101.3 | 101.5 | 101.4 | 101.9 | 102.0 | 101.7 | 102.0 | 101.6 | 101.8 | 101.5 | 101.7 | Other medical products |
| Терапевтични апарати и оборудване | 101.2 | 101.3 | 101.4 | 101.3 | 101.6 | 101.4 | 101.2 | 101.4 | 101.7 | 101.5 | 101.8 | 101.9 | Therapeutic appliances and equipment |
| Лекарски услуги | 102.6 | 102.9 | 102.8 | 103.1 | 103.5 | 102.6 | 102.3 | 102.3 | 102.4 | 102.3 | 102.2 | 102.4 | Medical services |
| Стоматологични услуги | 104.5 | 104.7 | 104.5 | 104.6 | 104.5 | 104.9 | 105.2 | 105.3 | 105.4 | 105.4 | 105.4 | 105.6 | Dental services |
| Други извънболнични медицински услуги | 103.3 | 102.8 | 102.4 | 102.3 | 101.0 | 100.8 | 100.7 | 100.9 | 101.1 | 101.3 | 102.0 | 102.0 | Other paramedical services |
| Болнични услуги | 100.0 | 100.0 | 100.0 | 100.0 | 100.0 | 100.0 | 100.0 | 100.0 | 100.0 | 100.0 | 100.0 | 100.0 | Hospital services |
| Автомобили | 91.1 | 91.4 | 91.7 | 91.8 | 91.3 | 91.4 | 91.5 | 91.8 | 92.2 | 92.3 | 92.6 | 92.7 | Motor cars |
| Велосипеди | 104.1 | 103.7 | 103.0 | 103.6 | 102.0 | 103.3 | 103.0 | 103.2 | 103.9 | 103.4 | 103.1 | 103.1 | Bicycles |
| Резервни части и принадлежности за ЛТС | 99.7 | 99.4 | 99.0 | 100.1 | 99.3 | 100.1 | 99.5 | 99.9 | 99.7 | 100.5 | 100.8 | 101.3 | Spare parts and accessories for personal transport equipment |
| Горива и смазочни материали за ЛТС | 110.0 | 106.6 | 97.8 | 83.7 | 77.7 | 78.0 | 80.8 | 83.0 | 82.9 | 82.5 | 82.7 | 82.7 | Fuels and lubricants for personal transport equipment |
| Поддържане и ремонт на ЛТС | 102.7 | 103.2 | 103.1 | 102.7 | 102.8 | 102.6 | 102.9 | 102.4 | 102.3 | 102.2 | 102.2 | 102.3 | Maintenance and repair of personal transport equipment |
| Други услуги, свързани с ЛТС | 100.9 | 100.9 | 100.9 | 96.3 | 105.3 | 105.4 | 105.4 | 105.4 | 105.3 | 105.2 | 105.1 | 105.2 | Other services in respect of personal transport equipment |
| Пътнически релсов транспорт | 100.0 | 100.0 | 100.3 | 100.6 | 100.6 | 100.6 | 100.6 | 100.6 | 100.6 | 100.6 | 100.6 | 100.6 | Passenger transport by railway (incl. urban transport by metro and tram) |
| Пътнически автомобилен транспорт | 101.7 | 102.0 | 101.6 | 101.6 | 101.3 | 101.1 | 101.2 | 100.9 | 101.0 | 101.0 | 101.1 | 101.4 | Passenger transport by road (incl. urban transport by bus and trolleybus) |
| Пътнически въздушен транспорт | 111.7 | 113.0 | 107.7 | 106.5 | 107.7 | 105.6 | 88.2 | 104.9 | 102.5 | 109.2 | 111.3 | 111.5 | Passenger transport by air |

6. Индекси на потребителските цени през 2020 г. по групи стоки и услуги
Consumer price index numbers by commodity group in 2020

(Продължение)
(Continued)

(Съответният месец на предшестващата година = 100)
(Corresponding month of the preceding year = 100)

| Групи стоки и услуги | Месеци Months | | | | | | | | | | | | Commodity groups |
|--|------------------|-------|-------|-------|-------|-------|-------|-------|-------|-------|-------|-------|--|
| | I | II | III | IV | V | VI | VII | VIII | IX | X | XI | XII | |
| Пощенски услуги | 99.8 | 99.8 | 99.7 | 97.5 | 101.8 | 102.7 | 102.7 | 102.7 | 104.0 | 103.9 | 102.7 | 104.3 | Postal services |
| Телефонни и телефакс апарати | 85.4 | 85.6 | 87.1 | 87.1 | 85.8 | 85.4 | 87.6 | 87.3 | 89.3 | 88.9 | 89.8 | 92.2 | Telephone and telefax equipment |
| Телефонни и телефаксни услуги | 98.6 | 99.6 | 97.9 | 97.5 | 98.6 | 100.4 | 100.4 | 100.8 | 100.8 | 100.7 | 100.8 | 100.6 | Telephone and telefax services |
| Апарати за приемане, записване и възпроизвеждане на звук и образ | 90.4 | 89.6 | 89.6 | 89.9 | 90.1 | 90.7 | 91.5 | 93.5 | 93.9 | 93.8 | 91.2 | 91.2 | Equipment for the reception, recording and reproduction of sound and picture |
| Фотографска и кинематографска техника, оптични уреди | 101.3 | 101.0 | 102.4 | 101.7 | 100.9 | 100.8 | 99.8 | 99.6 | 102.8 | 102.7 | 101.2 | 96.4 | Photographic and cinematographic equipment and optical instruments |
| Машини за обработка на информация | 95.3 | 97.3 | 98.0 | 98.1 | 98.9 | 100.0 | 97.8 | 96.7 | 97.2 | 97.9 | 99.9 | 100.2 | Information processing equipment |
| Носители на записи | 95.3 | 96.0 | 97.1 | 98.4 | 98.3 | 98.5 | 99.6 | 98.9 | 98.0 | 99.5 | 97.8 | 98.0 | Recording media |
| Ремонт на аудио-визуална и фотографска техника, на машини за обработка на информация | 100.9 | 101.0 | 101.0 | 101.0 | 100.4 | 100.4 | 100.2 | 100.2 | 100.1 | 100.1 | 100.1 | 100.1 | Repair of audio-visual, photographic and information processing equipment |
| Музикални инструменти и големи дълготрайни стоки за развлечения на закрито | 103.1 | 102.1 | 102.8 | 101.0 | 101.9 | 102.0 | 100.4 | 102.0 | 102.9 | 101.8 | 102.7 | 102.9 | Musical instruments and major durables for indoor recreation |
| Игри, играчки и предмети за колекции | 101.4 | 101.0 | 101.3 | 101.4 | 100.4 | 100.7 | 100.8 | 99.8 | 100.7 | 100.3 | 99.6 | 99.8 | Games, toys and hobbies |
| Уреди и екипировка за спорт, къмпинг и почивка на открито | 99.3 | 100.5 | 100.0 | 97.1 | 97.3 | 96.8 | 98.2 | 96.9 | 98.5 | 99.7 | 97.9 | 98.6 | Equipment for sport, camping and open-air recreation |
| Градинарство и цветарство | 99.5 | 101.2 | 101.7 | 101.2 | 99.7 | 102.8 | 106.6 | 105.2 | 105.1 | 105.1 | 104.5 | 104.7 | Gardens, plants and flowers |
| Домашни любимци и стоки за тях | 101.2 | 102.9 | 102.8 | 103.7 | 101.2 | 102.4 | 98.6 | 99.4 | 101.5 | 100.1 | 100.9 | 98.7 | Pets and related products |
| Ветеринарни и други услуги за домашните любимци | 102.0 | 102.6 | 102.6 | 103.8 | 103.8 | 103.8 | 103.8 | 103.8 | 103.8 | 103.8 | 103.2 | 103.2 | Veterinary and other services for pets |
| Услуги в областта на развлеченията и спорта | 103.9 | 104.6 | 104.3 | 104.2 | 104.6 | 104.4 | 103.4 | 104.1 | 104.3 | 103.9 | 103.6 | 103.6 | Recreational and sporting services |
| Услуги в областта на културата | 102.8 | 101.7 | 96.8 | 99.4 | 91.3 | 93.1 | 91.9 | 91.8 | 94.5 | 97.3 | 97.3 | 96.3 | Cultural services |
| Книги | 103.5 | 104.1 | 106.2 | 98.7 | 100.3 | 101.0 | 99.7 | 103.0 | 98.7 | 100.1 | 99.0 | 98.0 | Books |
| Вестници и периодични издания | 100.9 | 100.7 | 100.7 | 100.7 | 102.3 | 102.3 | 102.8 | 103.2 | 103.2 | 103.0 | 102.9 | 102.7 | Newspapers and periodicals |
| Канцеларски принадлежности и материали за рисуване и чертане | 103.1 | 103.3 | 103.1 | 102.7 | 103.1 | 103.3 | 103.5 | 103.5 | 103.0 | 102.9 | 102.9 | 103.2 | Stationery and drawing materials |
| Пакетни услуги за почивка и туристически пътувания | 102.3 | 103.1 | 105.0 | 106.4 | 105.0 | 103.0 | 103.2 | 105.6 | 103.7 | 103.2 | 101.1 | 103.3 | Package holidays |
| Прогимназиален етап на основното образование и средно образование | 106.0 | 106.0 | 106.0 | 106.0 | 106.0 | 106.0 | 106.0 | 106.0 | 107.0 | 107.0 | 107.0 | 107.0 | Secondary education |
| Висше образование | 102.2 | 102.2 | 102.2 | 102.2 | 102.2 | 102.2 | 102.2 | 102.2 | 103.8 | 105.1 | 105.1 | 105.1 | Tertiary education |

6. Индекси на потребителските цени през 2020 г. по групи стоки и услуги Consumer price index numbers by commodity group in 2020

(Продължение и край)
(Continued and end)

(Съответният месец на предшестващата година = 100)
(Corresponding month of the preceding year = 100)

| Групи стоки и услуги | Месеци Months | | | | | | | | | | | | Commodity groups |
|--|------------------|-------|-------|-------|-------|-------|-------|-------|-------|-------|-------|-------|---|
| | I | II | III | IV | V | VI | VII | VIII | IX | X | XI | XII | |
| Образование, недефинирано с образователна степен | 105.0 | 105.6 | 104.6 | 104.2 | 104.3 | 103.8 | 103.2 | 104.3 | 104.2 | 104.1 | 103.8 | 103.4 | Education not definable by level |
| Ресторанти, барове и подобни заведения | 105.9 | 106.3 | 106.2 | 106.1 | 106.0 | 105.8 | 105.7 | 105.3 | 105.1 | 104.8 | 104.2 | 103.7 | Restaurants, cafes and the like |
| Столове за хранене | 107.2 | 106.7 | 107.1 | 108.2 | 106.2 | 107.6 | 108.0 | 108.2 | 107.0 | 106.4 | 106.5 | 106.2 | Canteens |
| Услуги по краткосрочно настаняване | 104.3 | 102.9 | 102.7 | 103.1 | 101.7 | 96.6 | 95.2 | 94.9 | 93.3 | 96.6 | 94.8 | 94.3 | Accommodation services |
| Бръснаро-фризьорски салони и други подобни заведения | 105.4 | 106.0 | 106.2 | 106.2 | 106.5 | 106.5 | 106.3 | 105.7 | 105.3 | 105.4 | 105.0 | 105.0 | Hairdressing salons and personal grooming establishments |
| Електрически уреди за лична хигиена и разкрасяване | 99.8 | 100.4 | 100.7 | 100.7 | 100.6 | 100.7 | 102.1 | 103.1 | 104.9 | 101.7 | 103.7 | 102.6 | Electric appliances for personal care |
| Други уреди, хигиенни и козметични продукти | 101.7 | 100.8 | 100.3 | 100.7 | 101.0 | 101.9 | 101.4 | 103.1 | 100.3 | 100.1 | 99.6 | 100.5 | Other appliances, articles and products for personal care |
| Бижута и часовници | 109.6 | 110.1 | 111.5 | 115.1 | 117.8 | 118.6 | 118.7 | 118.8 | 117.1 | 116.1 | 116.8 | 116.1 | Jewellery, clocks and watches |
| Други лични вещи | 101.8 | 101.0 | 101.1 | 101.3 | 100.9 | 100.7 | 100.0 | 99.6 | 100.0 | 99.8 | 99.7 | 99.4 | Other personal effects |
| Социални услуги | 99.5 | 99.5 | 98.4 | 98.4 | 98.4 | 98.4 | 98.4 | 98.4 | 99.1 | 99.1 | 99.1 | 99.1 | Social Protection |
| Застраховки, свързани с жилището | 101.0 | 101.0 | 101.0 | 98.1 | 98.1 | 98.1 | 100.1 | 100.1 | 100.1 | 98.1 | 98.1 | 98.1 | Insurance connected with the dwelling |
| Застраховки, свързани с транспорта | 96.0 | 95.7 | 95.7 | 96.0 | 95.1 | 90.1 | 87.3 | 92.7 | 91.9 | 91.6 | 89.7 | 87.1 | Insurance connected with transport |
| Финансови услуги, н.д. | 106.6 | 108.2 | 110.0 | 112.2 | 117.4 | 118.5 | 131.8 | 131.1 | 131.9 | 129.8 | 127.5 | 127.0 | Other financial services n.e.c. |
| Други услуги, н.д. | 102.3 | 102.3 | 101.8 | 101.9 | 102.3 | 102.6 | 102.3 | 102.7 | 102.7 | 103.0 | 103.8 | 103.8 | Other services n.e.c. |

7. Индекси на потребителските цени през 2020 г. по групи стоки и услуги
Consumer price index numbers by commodity group in 2020

(Предшестващият месец = 100)
(Preceding month = 100)

| Групи стоки и услуги | Месеци Months | | | | | | | | | | | | Commodity groups |
|--|------------------|--------------|--------------|--------------|--------------|--------------|--------------|--------------|--------------|--------------|--------------|--------------|--|
| | I | II | III | IV | V | VI | VII | VIII | IX | X | XI | XII | |
| Хранителни стоки | 102.6 | 100.5 | 100.1 | 100.9 | 100.1 | 99.1 | 98.7 | 99.5 | 100.4 | 100.1 | 100.2 | 99.8 | Foods |
| Нехранителни стоки | 99.7 | 99.8 | 98.9 | 98.8 | 99.4 | 99.8 | 100.2 | 99.9 | 99.9 | 100.9 | 99.9 | 99.8 | Non-foods |
| Обществено хранене | 100.5 | 100.8 | 100.4 | 100.2 | 100.3 | 100.5 | 100.4 | 100.2 | 100.2 | 100.3 | 100.1 | 100.0 | Catering |
| Услуги | 100.7 | 99.8 | 98.9 | 98.2 | 99.4 | 99.8 | 102.9 | 100.9 | 97.5 | 101.0 | 100.3 | 102.2 | Services |
| Хляб и зърнени храни | 100.0 | 100.7 | 100.6 | 100.4 | 100.7 | 100.0 | 100.4 | 99.7 | 100.1 | 100.1 | 100.2 | 101.9 | Bread and cereals |
| Месо и месни продукти | 102.2 | 100.4 | 100.0 | 99.9 | 99.7 | 98.9 | 99.3 | 99.0 | 100.3 | 99.5 | 100.0 | 99.7 | Meat |
| Риба и други морски храни | 101.2 | 100.3 | 100.0 | 98.5 | 100.0 | 100.7 | 99.4 | 101.8 | 99.9 | 99.2 | 99.9 | 100.5 | Fish and seafood |
| Мляко, млечни продукти и яйца | 100.5 | 100.5 | 100.7 | 101.6 | 99.4 | 99.6 | 100.0 | 100.2 | 100.2 | 100.2 | 100.9 | 99.9 | Milk, cheese and eggs |
| Животински и растителни масла и мазнини | 101.1 | 102.2 | 100.2 | 98.8 | 100.8 | 100.7 | 99.9 | 98.5 | 101.8 | 104.0 | 101.4 | 101.8 | Oils and fats |
| Плодове | 101.8 | 100.4 | 102.3 | 109.4 | 108.2 | 100.7 | 99.6 | 99.3 | 98.3 | 96.4 | 93.5 | 93.9 | Fruit |
| Зеленчуци | 111.7 | 101.1 | 96.9 | 101.3 | 96.2 | 95.0 | 91.3 | 97.5 | 102.5 | 102.7 | 103.3 | 99.7 | Vegetables |
| Захар, сладка, мед, шоколадови и захарни изделия | 100.8 | 100.7 | 100.9 | 99.8 | 101.4 | 99.9 | 99.8 | 99.4 | 99.9 | 99.8 | 101.0 | 99.9 | Sugar, jam, honey, chocolate and confectionery |
| Хранителни продукти, н.д. | 101.1 | 100.0 | 101.7 | 98.8 | 101.4 | 99.7 | 99.8 | 100.9 | 100.6 | 99.1 | 99.8 | 99.8 | Food products n.e.c. |
| Кафе, чай и какао | 102.2 | 99.2 | 99.5 | 101.5 | 97.9 | 103.2 | 100.1 | 99.7 | 100.7 | 99.7 | 99.4 | 99.0 | Coffee, tea and cocoa |
| Минерални води, безалкохолни напитки, плодови и зеленчукови сокове | 101.6 | 98.7 | 101.6 | 98.8 | 101.1 | 99.4 | 100.2 | 99.9 | 99.8 | 101.0 | 99.3 | 99.9 | Mineral waters, soft drinks, fruit and vegetable juices |
| Спиртни напитки | 100.6 | 100.0 | 100.6 | 100.3 | 100.2 | 100.4 | 101.2 | 99.4 | 99.7 | 101.3 | 100.3 | 99.7 | Strong alcoholic beverages |
| Вина | 100.9 | 100.1 | 100.2 | 100.6 | 101.0 | 100.5 | 100.4 | 100.4 | 99.7 | 100.7 | 99.6 | 99.6 | Wine |
| Бира | 100.7 | 99.2 | 99.4 | 99.9 | 98.7 | 101.1 | 98.6 | 101.7 | 100.2 | 99.5 | 100.2 | 99.7 | Beer |
| Тютюневи изделия | 100.1 | 100.1 | 100.0 | 100.0 | 100.0 | 100.0 | 100.0 | 100.0 | 100.0 | 100.0 | 100.0 | 100.0 | Tobacco |
| Материали за изработване на облекло | 100.2 | 99.9 | 100.0 | 100.0 | 100.2 | 100.0 | 100.5 | 100.0 | 100.0 | 99.6 | 101.0 | 100.0 | Clothing materials |
| Облекло | 95.3 | 98.9 | 98.7 | 105.9 | 100.3 | 99.1 | 97.6 | 96.3 | 99.8 | 107.2 | 99.3 | 98.0 | Garments |
| Други артикули и допълнения за облекло | 99.8 | 99.6 | 101.0 | 99.6 | 100.7 | 99.8 | 99.2 | 99.8 | 100.6 | 100.5 | 99.3 | 100.4 | Other articles of clothing and clothing accessories |
| Почистване, поправка и облекло под наем | 100.9 | 100.5 | 100.1 | 100.1 | 100.2 | 100.2 | 100.1 | 100.0 | 100.0 | 100.2 | 99.9 | 100.6 | Cleaning, repair and hire of clothing |
| Обувки | 95.7 | 96.3 | 98.1 | 107.3 | 99.4 | 99.1 | 98.0 | 95.3 | 97.8 | 110.1 | 98.6 | 98.6 | Shoes and other footwear |
| Поправка на обувки и обувки под наем | 101.9 | 100.3 | 100.0 | 100.0 | 100.4 | 100.5 | 100.4 | 100.3 | 99.4 | 100.0 | 100.4 | 100.4 | Repair and hire of footwear |
| Действителни наеми за жилища, заплащани от наемателите | 100.7 | 100.9 | 100.1 | 100.1 | 100.2 | 100.0 | 100.1 | 100.0 | 100.1 | 100.0 | 100.1 | 100.0 | Actual rentals paid by tenants |
| Други действителни наеми | 100.0 | 100.2 | 100.3 | 100.0 | 100.0 | 100.2 | 100.0 | 100.0 | 100.2 | 99.2 | 100.0 | 100.0 | Other actual rentals |
| Материали за текущ ремонт и поддържане на жилище | 100.5 | 99.8 | 100.3 | 99.9 | 100.4 | 100.1 | 99.7 | 99.5 | 100.5 | 100.0 | 99.7 | 100.6 | Materials for the maintenance and repair of the dwelling |
| Услуги за текущ ремонт и поддържане на жилище | 101.4 | 100.3 | 99.6 | 100.1 | 100.4 | 100.3 | 100.7 | 100.9 | 99.9 | 100.1 | 100.6 | 100.0 | Services for the maintenance and repair of the dwelling |
| Водоснабдяване | 102.8 | 100.0 | 100.4 | 100.0 | 100.3 | 100.1 | 100.0 | 100.6 | 100.0 | 100.0 | 100.0 | 100.0 | Water supply |
| Събиране и изхвърляне на битови отпадъци | 100.0 | 101.2 | 100.7 | 101.1 | 100.0 | 100.0 | 100.0 | 100.0 | 100.0 | 100.0 | 100.0 | 100.0 | Refuse collection and disposal |

7. Индекси на потребителските цени през 2020 г. по групи стоки и услуги Consumer price index numbers by commodity group in 2020

(Продължение)
(Continued)

(Предшестващият месец = 100)
(Preceding month = 100)

| Групи стоки и услуги | Месеци Months | | | | | | | | | | | | Commodity groups |
|---|------------------|-------|-------|-------|-------|-------|-------|-------|-------|-------|-------|-------|--|
| | I | II | III | IV | V | VI | VII | VIII | IX | X | XI | XII | |
| Събиране, отвеждане и третиране на отпадъчни води | 105.8 | 100.1 | 100.0 | 100.0 | 100.2 | 100.0 | 100.0 | 100.0 | 100.0 | 100.0 | 100.0 | 100.0 | Sewage collection |
| Други услуги, свързани с жилището, н.д. | 101.3 | 101.3 | 100.0 | 100.7 | 100.0 | 100.8 | 100.9 | 100.2 | 100.6 | 100.0 | 100.3 | 100.0 | Other services relating to the dwelling n.e.c. |
| Електроенергия | 100.0 | 100.0 | 100.0 | 100.0 | 100.0 | 100.0 | 102.8 | 100.0 | 100.0 | 100.0 | 100.0 | 100.0 | Electricity |
| Газообразни горива | 100.0 | 100.5 | 99.9 | 80.3 | 96.1 | 97.2 | 98.3 | 99.6 | 105.2 | 104.0 | 104.6 | 99.5 | Gas |
| Твърди горива | 100.0 | 99.6 | 99.3 | 100.3 | 99.9 | 99.7 | 100.5 | 100.7 | 100.9 | 100.0 | 99.3 | 100.0 | Solid fuels |
| Топлоенергия | 100.0 | 100.0 | 100.0 | 78.5 | 98.4 | 100.0 | 106.3 | 100.0 | 100.0 | 100.0 | 106.2 | 100.0 | Heat energy |
| Мебели и предмети за обзавеждане | 98.6 | 100.6 | 97.2 | 102.1 | 99.9 | 100.8 | 99.1 | 100.4 | 100.5 | 100.3 | 101.2 | 98.7 | Furniture and furnishings |
| Килими и други подови настилки | 101.5 | 101.0 | 99.0 | 97.5 | 99.7 | 102.6 | 100.8 | 100.1 | 97.8 | 100.8 | 99.8 | 97.9 | Carpets and other floor coverings |
| Домакински текстил | 100.3 | 99.4 | 100.6 | 99.5 | 100.5 | 100.5 | 99.6 | 100.8 | 99.8 | 100.1 | 100.3 | 100.3 | Household textiles |
| Големи домакински уреди - електрически и неелектрически | 99.4 | 100.4 | 99.9 | 99.5 | 100.8 | 99.2 | 100.3 | 99.9 | 101.0 | 99.7 | 99.4 | 100.4 | Major household appliances whether electric or not |
| Малки електрически домакински уреди | 100.1 | 99.3 | 100.4 | 98.2 | 102.0 | 98.9 | 99.8 | 100.1 | 100.0 | 100.4 | 98.5 | 101.3 | Small electric household appliances |
| Ремонт на домакински уреди | 100.0 | 100.8 | 100.0 | 100.0 | 100.1 | 100.7 | 100.0 | 100.0 | 100.0 | 100.3 | 100.0 | 100.0 | Repair of household appliances |
| Стъклария, домакински съдове и принадлежности | 100.0 | 100.1 | 99.6 | 100.2 | 100.5 | 100.5 | 100.3 | 100.1 | 99.9 | 99.7 | 100.2 | 100.0 | Glassware, tableware and household utensils |
| Големи инструменти и машини | 101.6 | 99.7 | 99.0 | 99.1 | 99.3 | 100.9 | 99.6 | 99.0 | 100.7 | 100.2 | 98.5 | 99.9 | Major tools and equipment |
| Малки инструменти и разнообразни принадлежности | 99.9 | 100.3 | 100.4 | 99.6 | 100.7 | 100.0 | 100.0 | 99.6 | 99.8 | 99.7 | 99.7 | 100.8 | Small tools and miscellaneous accessories |
| Домакински стоки за краткотрайна употреба | 101.2 | 99.8 | 99.9 | 99.4 | 100.4 | 101.5 | 100.8 | 99.6 | 98.8 | 100.2 | 100.4 | 99.8 | Non-durable household goods |
| Услуги за домакинството и битови услуги | 100.5 | 99.9 | 103.7 | 100.7 | 100.8 | 100.1 | 100.5 | 100.9 | 99.8 | 99.7 | 100.0 | 100.0 | Domestic services and household services |
| Лекарствени продукти | 100.1 | 100.4 | 100.1 | 100.4 | 100.5 | 100.0 | 100.2 | 100.2 | 100.0 | 100.1 | 99.9 | 99.8 | Pharmaceutical products |
| Други медицински продукти | 100.3 | 100.0 | 100.1 | 100.4 | 100.4 | 100.2 | 99.8 | 100.2 | 99.9 | 100.2 | 100.1 | 100.1 | Other medical products |
| Терапевтични апарати и оборудване | 100.4 | 100.2 | 100.1 | 99.9 | 100.4 | 100.0 | 100.0 | 100.1 | 100.2 | 100.0 | 100.4 | 100.2 | Therapeutic appliances and equipment |
| Лекарски услуги | 100.5 | 100.4 | 100.3 | 100.3 | 100.4 | 100.0 | 100.1 | 100.0 | 100.1 | 100.1 | 100.0 | 100.3 | Medical services |
| Стоматологични услуги | 103.8 | 100.3 | 100.0 | 100.1 | 100.2 | 100.4 | 100.3 | 100.1 | 100.1 | 100.1 | 100.0 | 100.3 | Dental services |
| Други извънболнични медицински услуги | 100.3 | 100.0 | 100.1 | 100.2 | 100.0 | 99.9 | 100.1 | 100.2 | 100.3 | 100.1 | 100.7 | 100.0 | Other paramedical services |
| Болнични услуги | 100.0 | 100.0 | 100.0 | 100.0 | 100.0 | 100.0 | 100.0 | 100.0 | 100.0 | 100.0 | 100.0 | 100.0 | Hospital services |
| Автомобили | 99.0 | 99.1 | 99.7 | 99.3 | 99.1 | 99.1 | 99.7 | 99.6 | 99.4 | 99.6 | 99.7 | 99.0 | Motor cars |
| Велосипеди | 100.0 | 100.5 | 100.2 | 99.6 | 99.9 | 101.3 | 99.7 | 100.0 | 101.8 | 100.1 | 99.7 | 100.3 | Bicycles |
| Резервни части и принадлежности за ЛТС | 100.2 | 99.8 | 99.7 | 101.0 | 99.9 | 100.4 | 99.4 | 99.9 | 99.9 | 100.3 | 100.4 | 100.5 | Spare parts and accessories for personal transport equipment |
| Горива и смазочни материали за ЛТС | 100.6 | 100.1 | 95.1 | 86.9 | 95.2 | 98.7 | 102.8 | 102.0 | 99.8 | 100.1 | 100.6 | 100.5 | Fuels and lubricants for personal transport equipment |
| Поддържане и ремонт на ЛТС | 100.5 | 100.5 | 100.0 | 99.9 | 100.6 | 100.1 | 100.1 | 100.0 | 100.1 | 100.2 | 100.0 | 100.1 | Maintenance and repair of personal transport equipment |
| Други услуги, свързани с ЛТС | 100.2 | 100.0 | 100.0 | 95.4 | 109.6 | 100.2 | 100.1 | 100.0 | 100.0 | 100.0 | 100.0 | 100.1 | Other services in respect of personal transport equipment |
| Пътнически релсов транспорт | 100.0 | 100.0 | 100.3 | 100.3 | 100.0 | 100.0 | 100.0 | 100.0 | 100.0 | 100.0 | 100.0 | 100.0 | Passenger transport by railway (incl. urban transport by metro and tram) |

7. Индекси на потребителските цени през 2020 г. по групи стоки и услуги

Consumer price index numbers by commodity group in 2020

(Продължение)
(Continued)(Предшестващият месец = 100)
(Preceding month = 100)

| Групи стоки и услуги | Месеци Months | | | | | | | | | | | | Commodity groups |
|--|------------------|-------|-------|-------|-------|-------|-------|-------|-------|-------|-------|-------|--|
| | I | II | III | IV | V | VI | VII | VIII | IX | X | XI | XII | |
| Пътнически автомобилен транспорт | 100.3 | 100.4 | 100.0 | 100.0 | 99.9 | 99.8 | 100.5 | 99.7 | 100.3 | 100.1 | 100.1 | 100.3 | Passenger transport by road (incl. urban transport by bus and trolleybus) |
| Пътнически въздушен транспорт | 92.8 | 89.3 | 102.5 | 120.5 | 94.8 | 105.4 | 99.1 | 129.6 | 81.9 | 84.8 | 97.0 | 125.9 | Passenger transport by air |
| Пощенски услуги | 98.3 | 100.0 | 100.1 | 100.4 | 104.5 | 100.8 | 100.0 | 100.0 | 100.2 | 100.0 | 100.2 | 99.8 | Postal services |
| Телефонни и телефакс апарати | 100.7 | 98.8 | 98.8 | 98.5 | 98.2 | 99.4 | 100.0 | 99.5 | 101.4 | 97.9 | 99.7 | 99.2 | Telephone and telefax equipment |
| Телефонни и телефаксни услуги | 100.4 | 100.0 | 98.5 | 100.0 | 100.0 | 100.3 | 100.7 | 100.3 | 100.0 | 100.1 | 100.2 | 100.2 | Telephone and telefax services |
| Апарати за приемане, записване и възпроизвеждане на звук и образ | 99.2 | 99.8 | 98.0 | 99.8 | 99.6 | 99.2 | 99.3 | 100.6 | 99.8 | 99.4 | 97.1 | 98.9 | Equipment for the reception, recording and reproduction of sound and picture |
| Фотографска и кинематографска техника, оптични уреди | 102.0 | 100.9 | 100.4 | 98.9 | 99.0 | 99.7 | 98.9 | 100.0 | 102.0 | 99.2 | 99.3 | 96.2 | Photographic and cinematographic equipment and optical instruments |
| Машини за обработка на информация | 99.6 | 100.3 | 100.8 | 100.0 | 100.7 | 100.3 | 97.9 | 99.1 | 100.9 | 99.9 | 100.2 | 100.4 | Information processing equipment |
| Носители на записи | 100.6 | 99.6 | 100.1 | 100.5 | 100.0 | 99.9 | 100.8 | 99.9 | 98.6 | 99.2 | 98.8 | 99.9 | Recording media |
| Ремонт на аудио-визуална и фотографска техника, на машини за обработка на информация | 100.0 | 100.1 | 100.0 | 100.0 | 100.0 | 100.0 | 100.0 | 100.0 | 100.0 | 100.0 | 100.0 | 100.0 | Repair of audio-visual, photographic and information processing equipment |
| Музикални инструменти и големи дълготрайни стоки за развлечения на закрито | 100.3 | 99.7 | 99.6 | 99.5 | 101.3 | 99.8 | 99.5 | 101.9 | 100.7 | 99.7 | 100.9 | 100.1 | Musical instruments and major durables for indoor recreation |
| Игри, играчки и предмети за колекции | 100.7 | 99.8 | 100.3 | 100.1 | 98.9 | 99.7 | 101.1 | 99.2 | 100.8 | 100.1 | 99.4 | 99.7 | Games, toys and hobbies |
| Уреди и екипировка за спорт, къмпинг и почивка на открито | 99.7 | 100.3 | 100.0 | 97.9 | 100.2 | 99.6 | 101.4 | 98.9 | 101.4 | 99.9 | 99.4 | 99.9 | Equipment for sport, camping and open-air recreation |
| Градинарство и цветарство | 99.4 | 103.0 | 104.0 | 96.1 | 99.1 | 100.7 | 102.2 | 98.6 | 100.9 | 100.3 | 99.5 | 101.1 | Gardens, plants and flowers |
| Домашни любимци и стоки за тях | 96.6 | 103.2 | 98.8 | 101.8 | 97.6 | 101.7 | 97.5 | 101.1 | 100.5 | 100.5 | 100.4 | 99.2 | Pets and related products |
| Ветеринарни и други услуги за домашните любимци | 100.2 | 101.8 | 100.0 | 101.2 | 100.0 | 100.0 | 100.0 | 100.0 | 100.0 | 100.0 | 100.0 | 100.0 | Veterinary and other services for pets |
| Услуги в областта на развлеченията и спорта | 100.7 | 100.9 | 100.0 | 100.0 | 100.4 | 100.3 | 100.1 | 101.0 | 100.2 | 100.0 | 100.0 | 100.0 | Recreational and sporting services |
| Услуги в областта на културата | 100.2 | 100.1 | 95.5 | 102.0 | 91.4 | 102.3 | 99.1 | 99.9 | 104.1 | 103.1 | 99.9 | 99.4 | Cultural services |
| Книги | 94.7 | 101.2 | 102.6 | 95.1 | 100.2 | 99.9 | 98.9 | 99.5 | 99.2 | 100.1 | 102.4 | 104.7 | Books |
| Вестници и периодични издания | 99.9 | 100.0 | 100.0 | 100.1 | 101.8 | 100.0 | 100.0 | 100.7 | 100.1 | 100.0 | 100.0 | 100.1 | Newspapers and periodicals |
| Канцеларски принадлежности и материали за рисуване и чертане | 100.2 | 100.3 | 100.0 | 100.1 | 100.6 | 100.3 | 100.2 | 100.4 | 99.9 | 100.6 | 100.3 | 100.2 | Stationery and drawing materials |
| Пакетни услуги за почивка и туристически пътувания | 102.3 | 98.0 | 93.6 | 93.1 | 95.8 | 95.7 | 115.4 | 103.0 | 82.6 | 110.9 | 100.3 | 118.2 | Package holidays |
| Прогимназиален етап на основното образование и средно образование | 100.0 | 100.0 | 100.0 | 100.0 | 100.0 | 100.0 | 100.0 | 100.0 | 107.0 | 100.0 | 100.0 | 100.0 | Secondary education |
| Висше образование | 100.0 | 100.0 | 100.0 | 100.0 | 100.0 | 100.0 | 100.0 | 100.0 | 103.5 | 101.5 | 100.0 | 100.0 | Tertiary education |
| Образование, недефинирано с образователна степен | 100.2 | 101.7 | 100.1 | 100.0 | 100.1 | 99.5 | 100.2 | 101.1 | 101.1 | 99.9 | 99.9 | 99.6 | Education not definable by level |
| Ресторанти, барове и подобни заведения | 100.5 | 100.8 | 100.4 | 100.1 | 100.3 | 100.5 | 100.3 | 100.2 | 100.2 | 100.3 | 100.1 | 100.0 | Restaurants, cafes and the like |
| Столове за хранене | 101.0 | 101.1 | 100.7 | 100.7 | 99.9 | 100.7 | 101.2 | 100.1 | 99.9 | 99.8 | 100.6 | 100.2 | Canteens |

7. Индекси на потребителските цени през 2020 г. по групи стоки и услуги Consumer price index numbers by commodity group in 2020

(Продължение и край)
(Continued and end)

(Предшестващият месец = 100)
(Preceding month = 100)

| Групи стоки и услуги | Месеци Months | | | | | | | | | | | | Commodity groups |
|--|------------------|-------|-------|-------|-------|-------|-------|-------|-------|-------|-------|-------|---|
| | I | II | III | IV | V | VI | VII | VIII | IX | X | XI | XII | |
| Услуги по краткосрочно настаняване | 100.7 | 99.5 | 98.8 | 99.2 | 100.9 | 104.6 | 120.4 | 100.6 | 78.2 | 96.7 | 98.2 | 101.2 | Accommodation services |
| Бръснаро-фризьорски салони и други подобни заведения | 100.8 | 100.7 | 100.8 | 101.1 | 100.4 | 100.6 | 100.0 | 100.1 | 100.0 | 100.3 | 100.0 | 100.1 | Hairdressing salons and personal grooming establishments |
| Електрически уреди за лична хигиена и разкрасяване | 99.9 | 99.3 | 100.8 | 100.3 | 100.1 | 99.7 | 100.9 | 101.0 | 100.4 | 99.1 | 100.6 | 100.6 | Electric appliances for personal care |
| Други уреди, хигиенни и козметични продукти | 102.0 | 99.4 | 100.1 | 100.4 | 100.2 | 99.9 | 100.2 | 99.9 | 98.8 | 100.1 | 99.5 | 100.0 | Other appliances, articles and products for personal care |
| Бижута и часовници | 101.1 | 101.0 | 100.9 | 103.3 | 102.3 | 100.8 | 101.0 | 102.2 | 100.6 | 101.0 | 101.0 | 99.8 | Jewellery, clocks and watches |
| Други лични вещи | 100.1 | 99.8 | 100.1 | 100.2 | 99.7 | 100.0 | 99.4 | 99.8 | 100.6 | 100.0 | 100.2 | 99.6 | Other personal effects |
| Социални услуги | 100.2 | 100.0 | 98.9 | 100.0 | 100.0 | 100.0 | 100.0 | 100.0 | 100.0 | 100.0 | 100.0 | 100.0 | Social Protection |
| Застраховки, свързани с жилището | 100.4 | 100.0 | 100.0 | 97.7 | 100.0 | 100.0 | 102.0 | 100.0 | 100.0 | 98.0 | 100.0 | 100.0 | Insurance connected with the dwelling |
| Застраховки, свързани с транспорта | 100.4 | 99.9 | 99.8 | 100.0 | 98.9 | 94.7 | 96.1 | 104.4 | 100.0 | 99.5 | 97.9 | 95.0 | Insurance connected with transport |
| Финансови услуги, н.д. | 101.2 | 101.5 | 101.7 | 102.0 | 104.9 | 100.9 | 111.2 | 100.1 | 100.6 | 100.2 | 100.2 | 100.3 | Other financial services n.e.c. |
| Други услуги, н.д. | 100.3 | 100.5 | 100.2 | 100.1 | 100.4 | 100.3 | 100.0 | 100.4 | 100.1 | 100.4 | 100.7 | 100.3 | Other services n.e.c. |

8. Средни цени на някои стоки и услуги за населението
Average prices of selected commodities for the population

(Левове)
(BGN)

| | 2015 | 2016 | 2017 | 2018 | 2019 | 2020 | |
|--|---------------------------|-------|-------|-------|-------|-------|--|
| | Хранителни стоки Foods | | | | | | |
| Бял хляб от брашно тип 500 - кг | 1.33 | 1.31 | 1.32 | 1.43 | 1.63 | 1.67 | White bread from flour 'type 500' - kg |
| Хляб „Добруджа“ от брашно тип 700 - кг | 1.27 | 1.27 | 1.27 | 1.38 | 1.59 | 1.61 | 'Dobrudzha' bread from flour 'type 700' - kg |
| Макарони - 400 г | 0.91 | 0.92 | 0.91 | 0.93 | 0.97 | 1.02 | Macaroni - 400 g |
| Пшеничено брашно тип 500 - кг | 1.07 | 1.07 | 1.08 | 1.15 | 1.24 | 1.30 | Wheat flour type 500 - kg |
| Ориз - кг | 2.72 | 2.62 | 2.58 | 2.59 | 2.64 | 2.94 | Rice - kg |
| Зрял фасул - кг | 4.58 | 3.96 | 4.52 | 4.48 | 4.57 | 5.07 | Dry beans - kg |
| Леща - кг | 3.32 | 4.28 | 4.43 | 3.98 | 3.55 | 3.50 | Lentils - kg |
| Свински бут без кост от прясно незапразено месо - кг | 7.34 | 7.16 | 7.68 | 7.47 | 8.16 | 9.10 | Pork cutlet (leg of pork) - kg |
| Телешко без кости, телешки шол - кг | 12.75 | 12.51 | 12.59 | 13.30 | 13.92 | 14.62 | Veal without bones - kg |
| Мляно месо (кайма) - кг | 6.40 | 6.39 | 6.74 | 6.91 | 7.49 | 8.50 | Minced meat - kg |
| Цяло пиле, охладено - кг | 4.88 | 4.73 | 4.81 | 5.08 | 5.06 | 5.05 | Chicken-disembowelled - kg |
| Варена наденица - кг | 6.46 | 6.22 | 6.52 | 6.78 | 7.50 | 8.53 | Boiled sausage - kg |
| Суши салами обикновени - кг | 14.93 | 15.22 | 16.02 | 16.67 | 17.69 | 19.62 | Dried salami - kg |
| Луканка - кг | 24.07 | 24.49 | 25.70 | 26.61 | 28.32 | 31.82 | Lukanka - kg |
| Свинско пушено филе - кг | 12.43 | 12.53 | 12.85 | 13.37 | 14.10 | 15.16 | Smoked pork fillet - kg |
| Слънчогледово олио - л | 2.47 | 2.58 | 2.58 | 2.46 | 2.39 | 2.65 | Sunflower oil - litre |
| Маргарин - 500 г | 2.82 | 2.80 | 2.95 | 3.15 | 3.20 | 3.34 | Margarine - 500 g |
| Краве масло - 125 г | 2.05 | 2.05 | 2.52 | 2.91 | 2.72 | 2.54 | Butter - 125 g |
| Кокоши яйца - бр. | 0.26 | 0.25 | 0.28 | 0.29 | 0.27 | 0.27 | Hen eggs - in numbers |
| Прясно мляко - л | 2.07 | 2.06 | 2.05 | 2.06 | 2.11 | 2.16 | Milk - litre |
| Краве кисело мляко, 2% масленост - 400 г | 0.83 | 0.82 | 0.86 | 0.90 | 0.93 | 0.99 | Yoghurt - 400 g |
| Краве саламурено сирене - кг | 8.55 | 8.56 | 8.95 | 9.47 | 9.74 | 10.48 | Cow's milk cheese - kg |
| Кашкавал (от краве мляко) - кг | 14.28 | 14.16 | 14.75 | 15.37 | 15.59 | 16.34 | Yellow cheese (from cow milk) - kg |
| Захар (кристал) - кг | 1.39 | 1.63 | 1.68 | 1.28 | 1.33 | 1.48 | Sugar - kg |
| Пчелен мед, многоцветен - кг | 10.11 | 10.04 | 10.11 | 10.20 | 10.21 | 10.04 | Honey - kg |
| Какао на прах - 100 г | 1.72 | 1.72 | 1.72 | 1.84 | 1.91 | 1.94 | Cocoa powder - 100 g |
| Пакетирано мляно кафе, смес от различни сортове, във вакуумна опаковка - 1 000 г | 13.43 | 14.78 | 17.74 | 16.72 | 16.17 | 16.32 | Coffee milled (vakuum package) - 1 000 g |
| Черни маслини - кг | 6.57 | 6.71 | 6.69 | 6.77 | 7.03 | 7.20 | Olives - kg |
| Зрял кромид лук - кг | 0.99 | 1.00 | 0.87 | 1.03 | 1.48 | 1.22 | Dry onion - kg |
| Бяло зеле (главесто) - кг | 0.95 | 0.82 | 0.82 | 0.96 | 1.08 | 0.92 | Cabbage - kg |
| Зелен пипер ¹ - кг | 1.85 | 1.70 | 2.00 | 2.00 | 2.42 | 2.20 | Green peppers ¹ - kg |
| Домати ¹ - кг | 1.75 | 1.77 | 2.12 | 2.03 | 2.32 | 2.64 | Tomatoes ¹ - kg |
| Късни есенни картофи - кг | 0.77 | 0.85 | 0.88 | 0.84 | 1.17 | 1.03 | Autumn potatoes - kg |
| Краставици ¹ - кг | 1.57 | 1.65 | 2.22 | 2.06 | 2.33 | 2.68 | Cucumbers ¹ - kg |
| Грозде - кг | 2.64 | 2.64 | 2.79 | 2.75 | 2.78 | 2.96 | Grapes - kg |
| Ябълки - кг | 1.74 | 1.61 | 1.80 | 1.98 | 1.79 | 2.15 | Apples - kg |
| Праскови - кг | 1.80 | 1.76 | 1.74 | 1.83 | 1.91 | 2.23 | Peaches - kg |
| Кайсии - кг | 3.17 | 3.02 | 2.55 | 2.79 | 2.71 | 3.29 | Apricots - kg |
| Черешки - кг | 3.04 | 3.52 | 4.01 | 3.88 | 4.29 | 4.79 | Cherries - kg |
| Дини - кг | 0.51 | 0.54 | 0.53 | 0.58 | 0.66 | 0.69 | Watermelons - kg |
| Пъпешки - кг | 1.26 | 1.32 | 1.32 | 1.43 | 1.49 | 1.62 | Melons - kg |
| Лимони - кг | 3.23 | 3.72 | 3.21 | 3.09 | 3.03 | 3.47 | Lemons - kg |

8. Средни цени на някои стоки и услуги за населението

Average prices of selected commodities for the population

(Продължение)
(Continued)(Левове)
(BGN)

| | 2015 | 2016 | 2017 | 2018 | 2019 | 2020 | |
|---|---------------------------------|--------|--------|--------|--------|--------|---|
| Портокали - кг | 2.09 | 1.91 | 2.25 | 2.23 | 2.24 | 2.55 | Oranges - kg |
| Банани - кг | 2.70 | 2.74 | 2.62 | 2.55 | 2.57 | 2.57 | Bananas - kg |
| Стерилизирани домати - 800 г | 1.82 | 1.88 | 2.02 | 2.08 | 2.12 | 2.26 | Canned tomatoes - 800 g |
| Замразен грах - 400 г | 1.51 | 1.47 | 1.52 | 1.56 | 1.60 | 1.68 | Frozen peas - 400 g |
| Лютеница - 400 г | 2.80 | 2.80 | 2.93 | 3.06 | 3.12 | 3.23 | Lutenitza - 400 g |
| Мармалад от шипки - 500 г | 2.89 | 2.92 | 3.00 | 3.15 | 3.13 | 3.34 | rosehip marmalade |
| Детско плодово пюре - 500 г | 3.63 | 3.85 | 4.01 | 4.15 | 4.36 | 4.29 | Fruit puree (baby food) - 500 g |
| Плодово-млечни бебешки храни - 200 г | 3.77 | 3.89 | 3.87 | 4.00 | 4.20 | 4.12 | Fruit - milk mixed baby food - 200 g |
| Кока-кола - 2 л | 2.21 | 2.20 | 2.25 | 2.39 | 2.48 | 2.51 | Coca cola - 2 l |
| Лимонада - 2 л | 0.90 | 0.91 | 0.90 | 0.91 | 0.92 | 0.96 | Lemonade - 2 l |
| Натурална минерална вода - 1 л | 0.51 | 0.52 | 0.52 | 0.52 | 0.54 | 0.54 | Natural mineral water - 1 l |
| Бутилирано бяло трапезно вино - 0.75 л | 2.28 | 2.28 | 2.22 | 2.39 | 2.45 | 2.67 | Table wine - 0.75 l |
| Бутилирано червено сухо марково вино - 0.75 л | 6.29 | 6.38 | 6.48 | 6.80 | 6.99 | 7.21 | Dry wine of high quality - 0.75 l |
| Обикновена гроздова ракия - 0.7 л | 8.44 | 8.53 | 8.48 | 8.55 | 8.98 | 9.54 | Grape brandy - 0.7 l |
| Маркова гроздова ракия - 0.5 л | 13.24 | 13.30 | 13.52 | 14.12 | 14.70 | 15.16 | Grape brandy (of given trade mark) - 0.5 l |
| Водка местно производство - 0.7 л | 8.41 | 8.43 | 8.48 | 8.50 | 8.70 | 8.93 | Domestic vodka - 0.7 l |
| Мастика местно производство - 0.7 л | 8.06 | 8.06 | 8.08 | 8.18 | 8.40 | 8.94 | Domestic mastika - 0.7 l |
| Специално пиво местно производство (без луксозно) - 0.5 л | 1.08 | . | . | . | . | . | Domestic beer, special (lux. excl.) |
| Обикновено пиво в бутилка от 2 л | 2.38 | 2.36 | 2.33 | 2.32 | 2.36 | 2.37 | Beer in PVC bottles - 2 l |
| Цигари с филтър - кутия | 4.70 | 4.89 | 4.94 | 5.13 | 5.32 | 5.40 | Full flavor filter cigarettes, flip-top box |
| | Нехранителни стоки Non-foods | | | | | | |
| Хладилник с фризер с общ капацитет около 300 л | 681.30 | 700.98 | 706.90 | 710.31 | 717.35 | 721.61 | Household refrigerator with freezer - about 300 l |
| Вентилаторна отоплителна печка с терморегулатор | 35.13 | . | . | . | . | . | Fan electric heater with thermostat |
| Конвектор, свободностоящ | . | 128.75 | 129.46 | 132.19 | 121.05 | 120.48 | Convектор, free standing |
| Готварска печка с 4 котлона | 506.44 | 509.71 | 513.17 | 429.86 | 437.85 | 444.64 | Cooker with 4 hot - plates |
| Автоматична перална машина, капацитет за пране 6 - 8 кг | 529.95 | 527.27 | 526.97 | 615.49 | 614.02 | 620.68 | Electric washing machine - 6 - 8 kg |
| LED-LCD телевизор с диапазон на диагонала на екрана от 80 до 102 см (32" - 40") | . | 742.22 | 723.41 | 666.09 | 610.82 | 559.73 | LED-LCD TV - receiver with 80 - 102 cm diagonal (32" - 40") |
| LED-LCD телевизор с диагонал на екрана 106 см (42") | 960.09 | . | . | . | . | . | LED-LCD TV - receiver with 106 cm diagonal (42") |
| Прахосмукачка с мощност 800 - 1600 Вт | 107.35 | 126.72 | 131.11 | 137.41 | 136.81 | 147.75 | Vacuum-cleaner - electric power (800 - 1600 W) |
| Брикети местно производство - т | 252.35 | 265.00 | 287.71 | 311.92 | 317.34 | 318.14 | Domestic briquettes - ton |
| Дърва за отопление - куб. м | 69.02 | 74.53 | 78.96 | 83.36 | 85.17 | 85.50 | Fuel wood - 1 cubic m |
| Моторно дизелово гориво - л | 2.18 | 1.87 | 2.02 | 2.24 | 2.26 | 1.90 | Motor diesel fuel - litre |
| Бензин А 95 Н (безоловен) - л | 2.14 | 1.91 | 2.03 | 2.18 | 2.16 | 1.87 | Gasoline A 95 H - litre |
| Бензин А 100 Н (безоловен) - л | 2.43 | 2.21 | 2.35 | 2.50 | 2.48 | 2.22 | Gasoline A 100 H - litre |

8. Средни цени на някои стоки и услуги за населението

Average prices of selected commodities for the population

(Продължение и край)
(Continued and end)

(Левове)
(BGN)

| | 2015 | 2016 | 2017 | 2018 | 2019 | 2020 | |
|--|--------------------|-------|-------|-------|-------|-------|---|
| | Услуги Services | | | | | | |
| Билет за бърз влак II класа за 170 км, вкл. запазено място | 9.90 | 9.90 | 9.90 | 9.90 | 9.90 | . | Ticket for fast train, second class for 170 km |
| Билет за влак в зона 161 - 400 км | . | . | . | . | . | 10.32 | Ticket for train, zone 161-400 km |
| Билет за междуселищен автобус за 100 км | 9.82 | 9.69 | 9.65 | 9.84 | 9.75 | 9.91 | Ticket for a coach for 100 km |
| Билет за градски пътнически транспорт | 0.92 | 0.93 | 0.96 | 1.00 | 1.00 | 1.03 | Ticket for urban passenger transport |
| Такса за обикновено писмо в страната | 0.65 | 0.65 | 0.65 | 0.65 | 0.65 | 0.65 | Fee for an ordinary letter within the country |
| Електроенергия - дневна тарифа - за 10 кВтч | 2.06 | 2.09 | 2.13 | 2.17 | 2.22 | 2.29 | Electricity - day-time consumption - per 10 kWh |
| Електроенергия - нощна тарифа - за 10 кВтч | 1.15 | 1.19 | 1.21 | 1.23 | 1.26 | 1.30 | Electricity - night-time consumption - per 10 kWh |
| Питейна вода за 1 куб. м | 1.68 | 1.69 | 1.74 | 1.85 | 1.94 | 2.09 | Drinking water - 1 cubic m |
| Такса за дете в целодневна детска градина (за 1 месец) | 46.72 | 46.42 | 46.46 | 46.77 | 46.53 | 45.99 | Fee per a child in all-day kindergarten (per month) |
| Билет за кино, вечерна прожекция, съботен ден | 7.44 | 7.77 | 7.76 | 7.85 | 8.17 | 8.15 | Cinema ticket, evening show, Saturday |

¹ От открити площи.

¹ Excl. production under glass.



9. Серии от месечни хармонизирани индекси на потребителските цени¹ Harmonized consumer price index series by month¹

(2015 = 100)

| Месеци | 2010 | 2011 | 2012 | 2013 | 2014 | 2015 | 2016 | 2017 | 2018 | 2019 | 2020 | Months |
|-----------|-------|--------|--------|--------|--------|--------|-------|--------|--------|--------|--------|-----------|
| Януари | 94.95 | 99.04 | 100.96 | 103.62 | 102.21 | 99.8 | 99.4 | 99.77 | 101.08 | 103.43 | 106.94 | January |
| Февруари | 95.22 | 99.58 | 101.56 | 103.8 | 101.61 | 99.86 | 98.89 | 99.80 | 101.31 | 103.73 | 106.95 | February |
| Март | 95.57 | 99.98 | 101.7 | 103.35 | 101.32 | 100.19 | 98.28 | 99.28 | 101.13 | 103.95 | 106.46 | March |
| Април | 96.68 | 99.89 | 101.94 | 102.9 | 101.54 | 100.66 | 98.12 | 99.74 | 101.45 | 104.60 | 106.01 | April |
| Май | 96.69 | 99.99 | 101.82 | 102.85 | 101.03 | 100.7 | 98.14 | 99.52 | 101.84 | 104.76 | 105.76 | May |
| Юни | 96.27 | 99.68 | 101.3 | 102.56 | 100.72 | 100.15 | 98.27 | 99.35 | 102.34 | 104.73 | 105.69 | June |
| Юли | 96.77 | 100.05 | 102.46 | 102.49 | 101.35 | 100.34 | 99.25 | 99.85 | 103.41 | 106.13 | 106.58 | July |
| Август | 96.93 | 99.91 | 103.03 | 102.29 | 101.26 | 100.41 | 99.29 | 100.03 | 103.75 | 106.33 | 107.01 | August |
| Септември | 97.14 | 99.93 | 103.38 | 102.03 | 100.58 | 99.62 | 98.55 | 99.81 | 103.39 | 105.07 | 105.70 | September |
| Октомври | 97.32 | 100.26 | 103.31 | 102.19 | 100.66 | 99.46 | 98.46 | 99.94 | 103.55 | 105.23 | 105.87 | October |
| Ноември | 97.84 | 100.34 | 103.08 | 102.07 | 100.14 | 99.19 | 98.36 | 100.21 | 103.25 | 105.56 | 105.89 | November |
| Декември | 98.59 | 100.6 | 103.38 | 102.5 | 100.5 | 99.6 | 99.1 | 100.88 | 103.21 | 106.41 | 106.43 | December |

¹ В изпълнение на изискванията на Регламент (ЕС) № 2015/2010 от началото на 2016 г. беше сменена базисната година за ХИПЦ и всички индекси се изчисляват и публикуват при база 2015 година.

¹ In compliance with Regulation (EC) No. 2015/2010 since January 2016 the base year for HICP has been changed and the all indices have been calculated and published at 2015 as a base year.

10. Хармонизирани индекси на потребителските цени през 2020 г. по основни групи
Harmonized consumer price index numbers by main commodity group in 2020

(Съответният месец на предшестващата година = 100)
(Corresponding month of the preceding year = 100)

| Потребителски групи | Месеци Months | | | | | | | | | | | | Commodity groups |
|---|------------------|--------------|--------------|--------------|--------------|--------------|--------------|--------------|--------------|--------------|--------------|--------------|---|
| | I | II | III | IV | V | VI | VII | VIII | IX | X | XI | XII | |
| Общо | 103.4 | 103.1 | 102.4 | 101.3 | 101.0 | 100.9 | 100.4 | 100.6 | 100.6 | 100.6 | 100.3 | 100.0 | Total |
| Хранителни продукти и безалкохолни напитки | 107.5 | 106.5 | 106.6 | 106.1 | 106.0 | 106.6 | 105.1 | 104.2 | 104.0 | 103.6 | 102.8 | 102.0 | Food and non-alcoholic beverages |
| Алкохолни напитки и тютюневи изделия | 102.5 | 102.4 | 102.2 | 102.3 | 102.3 | 101.8 | 101.7 | 101.6 | 101.4 | 101.1 | 101.0 | 100.8 | Alcoholic beverages and tobacco |
| Облекло и обувки | 100.5 | 100.8 | 100.0 | 99.5 | 99.2 | 98.8 | 99.4 | 98.6 | 98.7 | 97.8 | 96.6 | 95.9 | Clothing and footwear |
| Жилища, вода, електроенергия, газ и други горива | 102.2 | 102.3 | 102.2 | 100.5 | 100.4 | 100.3 | 100.7 | 100.8 | 100.8 | 100.8 | 100.9 | 101.0 | Housing, water, electricity, gas and other fuels |
| Жилищно обзавеждане, стоки и услуги за домакинството и за обичайно поддържане на дома | 100.8 | 101.0 | 99.9 | 100.0 | 100.4 | 100.4 | 100.7 | 100.4 | 100.8 | 100.5 | 101.1 | 100.3 | Furnishing, household equipment and routine household maintenance |
| Здравеопазване | 102.4 | 102.6 | 102.6 | 102.9 | 103.2 | 103.2 | 103.2 | 102.9 | 102.3 | 102.0 | 101.9 | 101.7 | Health |
| Транспорт | 103.7 | 102.6 | 99.1 | 93.8 | 91.4 | 91.5 | 90.8 | 93.5 | 93.2 | 93.4 | 93.7 | 94.0 | Transport |
| Съобщения | 97.2 | 98.0 | 96.8 | 96.4 | 97.5 | 98.9 | 99.2 | 99.5 | 99.8 | 99.7 | 99.8 | 100.0 | Communication |
| Развлечения и култура | 100.7 | 101.2 | 101.5 | 101.7 | 100.8 | 100.7 | 99.8 | 100.5 | 100.8 | 100.9 | 100.4 | 100.2 | Recreation and culture |
| Образование | 103.2 | 103.4 | 103.1 | 103.0 | 103.0 | 102.8 | 102.6 | 103.0 | 104.1 | 104.9 | 104.8 | 104.7 | Education |
| Ресторанти и хотели | 105.4 | 105.0 | 105.0 | 105.0 | 104.4 | 102.3 | 101.1 | 100.7 | 100.7 | 102.0 | 100.9 | 100.4 | Restaurants and hotels |
| Разнообразни стоки и услуги | 102.2 | 102.1 | 101.9 | 102.4 | 103.0 | 102.8 | 103.6 | 104.6 | 104.0 | 103.8 | 103.4 | 103.2 | Miscellaneous goods and services |

11. Хармонизирани индекси на потребителските цени през 2020 г. по основни групи

Harmonized consumer price index numbers by main commodity group in 2020

(Предшестващият месец = 100)
(Preceding month = 100)

| Потребителски групи | Месеци Months | | | | | | | | | | | | Commodity groups |
|---|------------------|--------------|-------------|-------------|-------------|-------------|--------------|--------------|-------------|--------------|--------------|--------------|---|
| | I | II | III | IV | V | VI | VII | VIII | IX | X | XI | XII | |
| Общо | 100.5 | 100.0 | 99.5 | 99.6 | 99.8 | 99.9 | 100.8 | 100.4 | 98.8 | 100.2 | 100.0 | 100.5 | Total |
| Хранителни продукти и безалкохолни напитки | 102.4 | 100.4 | 100.3 | 100.6 | 100.2 | 99.3 | 98.9 | 99.6 | 100.4 | 100.1 | 100.2 | 99.9 | Food and non-alcoholic beverages |
| Алкохолни напитки и тютюневи изделия | 100.2 | 100.0 | 100.0 | 100.1 | 100.0 | 100.2 | 100.0 | 100.1 | 100.0 | 100.2 | 100.0 | 99.9 | Alcoholic beverages and tobacco |
| Облекло и обувки | 95.9 | 98.4 | 98.7 | 105.6 | 100.1 | 99.2 | 98.0 | 96.5 | 99.4 | 107.0 | 99.3 | 98.4 | Clothing and footwear |
| Жилища, вода, електроенергия, газ и други горива | 100.5 | 100.1 | 100.0 | 98.2 | 99.9 | 100.0 | 101.5 | 100.1 | 100.3 | 100.1 | 100.3 | 100.0 | Housing, water, electricity, gas and other fuels |
| Жилищно обзавеждане, стоки и услуги за домакинството и за обичайно поддържане на дома | 99.9 | 100.2 | 99.2 | 100.2 | 100.3 | 100.5 | 100.0 | 100.0 | 100.0 | 100.1 | 100.2 | 99.7 | Furnishing, household equipment and routine household maintenance |
| Здравеопазване | 100.3 | 100.3 | 100.1 | 100.3 | 100.4 | 100.0 | 100.2 | 100.2 | 100.0 | 100.1 | 100.0 | 99.9 | Health |
| Транспорт | 99.4 | 99.1 | 98.4 | 96.7 | 98.0 | 99.9 | 100.8 | 103.4 | 97.6 | 98.3 | 100.0 | 102.5 | Transport |
| Съобщения | 100.2 | 99.9 | 98.7 | 99.8 | 100.2 | 100.3 | 100.5 | 100.2 | 100.2 | 99.8 | 100.1 | 100.0 | Communication |
| Развлечения и култура | 100.1 | 100.1 | 98.3 | 98.2 | 98.2 | 99.2 | 102.4 | 100.7 | 96.8 | 102.5 | 100.0 | 104.0 | Recreation and culture |
| Образование | 100.1 | 100.5 | 100.0 | 100.0 | 100.0 | 99.8 | 100.1 | 100.3 | 103.0 | 101.0 | 100.0 | 99.9 | Education |
| Ресторанти и хотели | 100.5 | 100.3 | 99.8 | 99.8 | 100.5 | 101.9 | 107.5 | 100.3 | 91.4 | 99.1 | 99.5 | 100.4 | Restaurants and hotels |
| Разнообразни стоки и услуги | 100.7 | 100.1 | 100.2 | 100.6 | 100.6 | 99.7 | 101.0 | 100.6 | 99.9 | 100.2 | 99.9 | 99.5 | Miscellaneous goods and services |

12. Индекси на цени на жилища¹

House price indices¹

(2015 = 100)

| Тип на закупените жилища | 2016 | 2017 | 2018 | 2019 | Type of purchase |
|--------------------------|---------------|---------------|---------------|---------------|--------------------|
| Общо | 107.02 | 116.30 | 123.96 | 131.42 | Total |
| Нови жилища | 106.41 | 113.54 | 120.04 | 130.19 | New dwellings |
| Съществуващи жилища | 107.34 | 117.77 | 126.07 | 132.11 | Existing dwellings |

¹ Данните се отнасят за новопостроени и съществуващи жилища (апартаменти), закупени от домакинствата.

¹ Data refers to new and existing dwellings (apartments), purchased by households.

13. Индекси на цените на производител в селското стопанство Producer price indices in agriculture

(2015 = 100)

| Селскостопански продукти и живи животни | 2016 | 2017 | 2018 | 2019 | Agricultural products and live animals |
|---|--------------|--------------|--------------|--------------|--|
| Зърнени култури | 92.2 | 93.4 | 100.4 | 97.5 | Cereals crops |
| Пшеница | 87.9 | 91.1 | 100.4 | 97.1 | Wheat |
| Мека пшеница | 88.0 | 91.1 | 100.6 | 97.2 | Soft wheat |
| Твърда пшеница | 82.4 | 94.1 | 85.7 | 90.1 | Durum wheat |
| Ръж | 106.5 | 102.8 | 99.9 | 109.9 | Rye |
| Ечемик | 88.5 | 89.6 | 96.5 | 94.1 | Barley |
| Овес | 97.9 | 89.1 | 80.5 | 90.7 | Oats |
| Царевица | 102.1 | 99.9 | 102.4 | 99.9 | Maize |
| Неолющен ориз | 78.7 | 73.2 | 80.7 | 83.3 | Rice, not husked |
| Други зърнени култури | 89.6 | 97.3 | 102.4 | 100.4 | Other cereals crops |
| Технически култури | 97.7 | 89.5 | 83.7 | 87.0 | Industrial crops |
| Маслодайни семена | 98.3 | 89.3 | 83.7 | 87.1 | Oil seeds |
| Рапица и репица | 99.6 | 97.4 | 84.5 | 100.5 | Rape and turnip rape seed |
| Слънчоглед | 98.4 | 87.6 | 98.7 | 84.3 | Sunflower |
| Соя | 67.8 | 68.9 | 65.4 | 62.4 | Soya |
| Други маслодайни култури | 100.0 | 100.0 | 168.1 | 145.5 | Other oleaginous products |
| Протеинодайни култури | 86.0 | 76.8 | 63.6 | 63.4 | Protein crops |
| Суров тютюн | 100.9 | 111.5 | 100.9 | 121.8 | Unmanufactured tobacco |
| Други технически култури | 89.3 | 80.1 | 64.0 | 66.6 | Other industrial crops |
| Влакнодайни култури | 103.4 | 97.7 | 97.3 | 110.6 | Fibre plants |
| Хмел | 342.7 | 153.9 | 168.2 | 129.0 | Hops |
| Други технически култури | 87.9 | 79.7 | 63.3 | 66.1 | Other industrial crops |
| Фуражни култури | 81.7 | 116.9 | 94.2 | 90.1 | Forage plants |
| Зеленчуци | 88.3 | 104.1 | 104.6 | 113.3 | Vegetables |
| Пресни зеленчуци | 87.8 | 104.6 | 104.8 | 113.7 | Fresh vegetables |
| Домати | 84.4 | 119.9 | 99.3 | 120.5 | Tomatoes |
| Други пресни зеленчуци | 89.6 | 96.3 | 107.9 | 109.9 | Other fresh vegetables |
| Зеле | 55.9 | 57.4 | 92.9 | 70.2 | Cabbages |
| Краставици | 86.3 | 92.9 | 106.4 | 109.3 | Cucumbers |
| Моркови | 79.9 | 93.9 | 83.1 | 108.8 | Carrots |
| Лук кромид, зрял | 91.7 | 94.8 | 106.8 | 86.9 | Dry onions |
| Фасул градински, зелен | 117.8 | 112.2 | 98.7 | 109.7 | Green beans |
| Други пресни зеленчуци | 97.3 | 104.9 | 112.3 | 118.0 | Other fresh vegetables |
| Растения и цветя | 102.9 | 89.2 | 99.3 | 103.2 | Plants and flowers |
| Картофи | 94.5 | 97.3 | 106.1 | 122.6 | Potatoes |
| Плодове | 105.5 | 101.3 | 101.6 | 101.1 | Fruits |
| Пресни плодове | 114.2 | 109.2 | 104.6 | 107.3 | Fresh fruit |
| Ябълки | 97.5 | 97.3 | 120.0 | 113.3 | Apples |
| Праскови | 102.4 | 94.0 | 98.8 | 100.7 | Peaches |

13. Индекси на цените на производител в селското стопанство Producer price indices in agriculture

(Продължение и край)
(Continued and end)

(2015 = 100)

| Селскостопански продукти и живи животни | 2016 | 2017 | 2018 | 2019 | Agricultural products and live animals |
|--|--------------|--------------|--------------|--------------|---|
| Други пресни плодове, орехи и други | 118.4 | 113.3 | 102.2 | 107.0 | Other fresh fruit, walnuts and others |
| Череша | 151.0 | 147.3 | 111.3 | 121.5 | Cherries |
| Сливи | 93.9 | 92.8 | 92.7 | 88.4 | Plums |
| Ягоди | 73.7 | 74.5 | 96.7 | 87.2 | Strawberries |
| Орехи | 82.1 | 84.0 | 127.1 | 126.2 | Walnuts |
| Други пресни плодове | 96.3 | 84.9 | 86.6 | 90.3 | Other fresh fruit |
| Грозде | 92.9 | 89.7 | 97.2 | 92.1 | Grapes |
| Други растениевъдни култури | 113.5 | 128.7 | 114.8 | 126.5 | Other crop products |
| Растениевъдство, вкл. плодове и зеленчуци | 95.1 | 93.3 | 94.5 | 95.1 | Crop output (incl. fruit and vegetables) |
| Растениевъдство, без плодове и зеленчуци | 94.7 | 92.1 | 93.4 | 93.5 | Crop output (excl. fruit and vegetables) |
| Живи животни | 93.1 | 91.9 | 90.5 | 98.1 | Animals |
| Едър рогат добитък | 88.1 | 88.1 | 90.1 | 103.1 | Cattle |
| Едър рогат добитък над 1 г. | 87.5 | 90.1 | 90.9 | 104.4 | Cattle excluding calves |
| Едър рогат добитък до 1 г. | 90.7 | 79.5 | 86.8 | 97.7 | Calves |
| Свине | 94.6 | 95.5 | 91.7 | 98.1 | Pigs |
| Овце и кози | 100.5 | 99.0 | 93.9 | 91.1 | Sheep and goats |
| Птици | 90.7 | 86.9 | 88.3 | 98.8 | Poultry |
| Пилета | 91.7 | 88.1 | 89.1 | 90.3 | Chickens |
| Други птици | 89.7 | 85.8 | 87.5 | 107.7 | Other poultry |
| Други животни | 100.0 | 100.0 | | | Other animals |
| Животински продукти | 94.3 | 105.2 | 107.3 | 109.3 | Animal products |
| Сурово мляко | 94.6 | 107.2 | 111.0 | 112.8 | Raw milk |
| Краве мляко | 94.0 | 109.3 | 113.8 | 115.9 | Cows' milk |
| Други видове мляко | 102.1 | 103.6 | 97.6 | 97.9 | Other milk types |
| Яйца | 87.5 | 97.1 | 104.3 | 102.8 | Eggs |
| Други животински продукти | 108.6 | 104.0 | 77.9 | 89.1 | Other animal products |
| Животновъдство | 93.8 | 99.5 | 100.2 | 104.5 | Animal output |
| Селско стопанство, вкл. плодове и зеленчуци | 94.8 | 94.8 | 95.8 | 97.3 | Agricultural goods output (incl. fruit and vegetables) |
| Селско стопанство, без плодове и зеленчуци | 94.5 | 94.0 | 95.1 | 96.4 | Agricultural goods output (excl. fruit and vegetables) |

14. Индекси на цените на стоки и услуги за текущо потребление в селското стопанство
Price indices for goods and services currently consumed in agriculture

(2015 = 100)

| | 2016 | 2017 | 2018 | 2019 | |
|--|--------------|--------------|--------------|--------------|----------------------------------|
| Общо | 96.9 | 98.5 | 102.6 | 104.0 | Total |
| Посевен и посадъчен материал | 103.7 | 101.9 | 103.7 | 105.5 | Seeds and planting stock |
| Електроенергия, горива и други | 90.6 | 95.5 | 102.4 | 101.8 | Energy; lubricants |
| Минерални торове | 81.6 | 78.8 | 96.8 | 101.9 | Fertilizers |
| Преки торове | 81.4 | 78.8 | 96.9 | 102.0 | Straight fertilizers |
| Азотни торове | 81.0 | 79.4 | 101.8 | 106.3 | Nitrogenous fertilizers |
| Фосфорни торове | 84.9 | 75.1 | 85.7 | 98.1 | Phosphatic fertilizers |
| Калиеви торове | 78.0 | 80.0 | 56.7 | 51.7 | Potassic fertilizers |
| Смесени торове | 87.9 | 79.5 | 95.9 | 95.6 | Compound fertilizers |
| Продукти за растителна защита | 100.4 | 104.2 | 99.0 | 96.8 | Plant protection products |
| Фунгициди | 100.9 | 104.1 | 102.1 | 100.9 | Fungicides |
| Инсектициди | 101.2 | 105.0 | 95.5 | 99.0 | Insecticides |
| Хербициди | 100.0 | 104.0 | 98.2 | 94.3 | Herbicides |
| Ветеринарномедицински продукти | 102.3 | 102.7 | 103.7 | 108.9 | Veterinary products |
| Фуражи | 101.2 | 100.3 | 101.3 | 103.4 | Animal feeding stuffs |
| Преки фуражи | 98.9 | 98.3 | 99.2 | 98.8 | Straight feeding stuffs |
| Смесени фуражи | 102.4 | 101.4 | 102.3 | 105.9 | Compound feeding stuffs |
| Поддръжка и ремонт на превозни средства, машини и дребно оборудване | 111.2 | 111.8 | 112.8 | 113.8 | Maintenance of materials |
| Поддръжка и ремонт на селскостопански сгради | 99.8 | 100.5 | 103.3 | 105.8 | Maintenance of buildings |
| Други стоки и услуги | 98.9 | 101.0 | 104.9 | 108.1 | Other goods and services |



15. Индекси на цените на стоките и услугите с инвестиционно предназначение в селското стопанство
Price indices of goods and services contributing to agricultural investment

(2015 = 100)

| | 2016 | 2017 | 2018 | 2019 | |
|------------------------|-------------|-------------|-------------|--------------|-------------------------------|
| Общо | 93.8 | 94.1 | 95.3 | 102.3 | Total |
| Материали | 98.1 | 94.9 | 95.6 | 102.3 | Materials |
| Селскостопански машини | 97.8 | 95.2 | 96.8 | 103.6 | Machinery and other equipment |
| Транспортно оборудване | 101.4 | 91.8 | 83.3 | 88.4 | Transport equipment |
| Селскостопански сгради | 83.6 | 92.5 | 94.5 | 102.7 | Buildings |

16. Общ индекс на цените на стоките и услугите в селското стопанство
Price indices of goods and services in agriculture

(2015 = 100)

| | 2016 | 2017 | 2018 | 2019 | |
|-------------|-------------|-------------|--------------|--------------|--------------|
| Общо | 96.7 | 98.2 | 102.1 | 103.9 | Total |

17. Индекси на цените на производител на вътрешния пазар в промишлеността
 Producer price index numbers on domestic market in industry

(2015 = 100)

| Промишлени дейности | 2017 | 2018 | 2019 | Industrial activities |
|--|--------------|--------------|--------------|---|
| Общо | 101.2 | 105.4 | 109.4 | Total |
| Добивна промишленост | 104.2 | 105.2 | 103.3 | Mining and quarrying |
| в това число: | | | | of which: |
| Добив на въглища | 100.0 | 99.9 | 94.5 | Mining of coal and lignite |
| Добив на метални руди | 111.8 | 113.4 | 112.2 | Mining of metal ores |
| Добив на неметални материали и суровини | 95.5 | 97.8 | 100.0 | Other mining and quarrying |
| Преработваща промишленост | 101.3 | 103.8 | 105.3 | Manufacturing |
| в това число: | | | | of which: |
| Производство на хранителни продукти | 101.5 | 102.6 | 106.0 | Manufacture of food products |
| Производство на напитки | 102.6 | 103.9 | 105.3 | Manufacture of beverages |
| Производство на тютюневи изделия | 105.3 | 103.8 | 106.5 | Manufacture of tobacco products |
| Производство на текстил и изделия от текстил, без облекло | 101.7 | 102.5 | 104.3 | Manufacture of textiles |
| Производство на облекло | 102.5 | 104.4 | 107.1 | Manufacture of wearing apparel |
| Обработка на кожи; производство на изделия от обработени кожи без косъм | 99.8 | 101.6 | 102.1 | Manufacture of leather and related products |
| Производство на дървен материал и изделия от него, без мебели | 102.8 | 107.8 | 109.6 | Manufacture of wood and of products of wood and similar materials, except furniture |
| Производство на хартия, картон и изделия от хартия и картон | 101.1 | 104.8 | 105.7 | Manufacture of paper and paper products |
| Печатна дейност и възпроизвеждане на записани носители | 100.1 | 100.8 | 100.9 | Printing and reproduction of recorded media |
| Производство на химични продукти | 98.4 | 101.5 | 103.5 | Manufacture of chemicals and chemical products |
| Производство на лекарствени вещества и продукти | 102.2 | 104.3 | 105.8 | Manufacture of basic pharmaceutical products and pharmaceutical preparations |
| Производство на изделия от каучук и пластмаси | 99.7 | 99.0 | 99.8 | Manufacture of rubber and plastic products |
| Производство на изделия от други неметални минерални суровини | 100.3 | 101.0 | 102.6 | Manufacture of other non-metallic mineral products |
| Производство на основни метали | 107.2 | 108.8 | 108.3 | Manufacture of basic metals |
| Производство на метални изделия, без машини и оборудване | 101.7 | 104.9 | 106.8 | Manufacture of fabricated metal products, except machinery and equipment |
| Производство на компютърна техника, електронни и оптични продукти | 103.1 | 102.7 | 102.9 | Manufacture of computer, electronic and optical products |
| Производство на електрически съоръжения | 102.6 | 104.1 | 105.3 | Manufacture of electrical equipment |
| Производство на машини и оборудване с общо и специално предназначение | 101.9 | 103.6 | 106.9 | Manufacture of machinery and equipment n.e.c. |
| Производство на автомобили, ремаркета и полуремаркета | 100.7 | 102.3 | 103.9 | Manufacture of motor vehicles, trailers and semi-trailers |
| Производство на превозни средства, без автомобили | 101.9 | 104.5 | 107.5 | Manufacture of other transport equipment |
| Производство на мебели | 101.3 | 104.9 | 106.5 | Manufacture of furniture |
| Производство, н.д. | 100.2 | 99.8 | 99.8 | Other manufacturing |
| Ремонт и инсталиране на машини и оборудване | 104.0 | 106.5 | 112.7 | Repair and installation of machinery and equipment |
| Производство и разпределение на електрическа и топлинна енергия и газ | 100.6 | 108.0 | 117.1 | Electricity, gas, steam and air conditioning supply |
| Производство и разпределение на електрическа и топлинна енергия и газ | 100.6 | 108.0 | 117.1 | Electricity, gas, steam and air conditioning supply |

**ИНВЕСТИЦИИ
INVESTMENTS**



IX. ИНВЕСТИЦИИ

Разходи за придобиване и придобити дълготрайни материални активи

Разходите за придобиване на дълготрайни материални активи са фактически извършените разходи за: закупуване на земя; строителство на различни обекти по стопански начин и чрез възлагане; доставка и монтаж на дълготрайни материални активи; придобиване на машини, съоръжения, оборудване и транспортни средства, предназначени за строящи се обекти; изплатените суми за геоложки проучвания на полезни изкопаеми и за хидроложки проучвания; проучвателни проектантски работи, обслужващи строителството; плододаващите трайни насаждения до влизането им в плодоносна възраст; продуктивните и работните животни; други разходи за закупуване на дълготрайни материални активи.

В разходите за придобиване на дълготрайни материални активи се включват и разходите за закупуване на дълготрайни материални активи от втора ръка.

В обема на придобитите дълготрайни материални активи се включва стойността на всички придобити дълготрайни материални активи независимо от начина на придобиването им (строителство или закупуване).

Придобитите чрез строителство дълготрайни материални активи се отчитат след въвеждането им в експлоатация по реда, установен от Министерството на регионалното развитие и благоустройството с Наредба № 2 от 31.07.2003 г. за разрешаване на ползването на строежите в Република България.

Разходите за придобиване и придобитите дълготрайни материални активи са разпределени по видове: земя; сгради, строителни съоръжения и конструкции; машини, оборудване и транспортни средства; други разходи.

Данните за разходите за придобиване на дълготрайни материални активи и придобитите дълготрайни материални активи са показани по цени на съответната година.

IX. INVESTMENTS

Expenditure on acquisition and acquired tangible fixed assets

Expenditure on acquisition of tangible fixed assets are the actual expenditure spent on: purchase of land; construction activity; delivery and installation of tangible fixed assets; acquisition of machinery, equipment and means of transport for buildings and other structures under construction; the sums paid for prospecting, drilling, hydrologic prospects; projection and designing related to construction; fruitful permanent crops until they reach maturity; productive and draught animals and other expenditure on acquisition of tangible fixed assets.

The expenditure on purchase of second-hand tangible fixed assets is included in the expenditure on acquisition of tangible fixed assets.

The acquired tangible fixed assets include the value of all acquired tangible fixed assets, irrespective of the manner of their acquisition (construction or purchase).

Tangible fixed assets acquired by construction are accounted after their putting into use according to Instruction No. 2/31.07.2003 of the Ministry of Territorial Development and Public Works.

Expenditure on acquisition and acquired tangible fixed assets are classified by kind: land; buildings and construction equipment; machines, equipment and means of transport; other expenditure.

Expenditure on acquisition of tangible fixed assets and acquired tangible fixed assets are evaluated at current prices.

Чуждестранни преки инвестиции

Обемът на чуждестранните преки инвестиции се определя с натрупване към 31.12. на съответната година като сума от чуждестранните преки инвестиции във всички нефинансови предприятия. В размера на чуждестранната пряка инвестиция в инвестиционното предприятие се включва участието на чуждестранния инвеститор в собствения капитал на предприятието, както и взаимните задължения между чуждестранния пряк инвеститор и инвестиционното предприятие.

Foreign direct investments

Foreign direct investments are reported on cumulative basis as of 31.12. of the corresponding year, as a sum of foreign direct investments in all non-financial enterprises. Foreign direct investment of an investment enterprise comprises the shares of a foreign investor in the enterprise's equity, as well as mutual liabilities (loans) between the foreign direct investor and the investment enterprise.

РАЗХОДИ ЗА ПРИДОБИВАНЕ И ПРИДОБИТИ ДЪЛГОТРАЙНИ МАТЕРИАЛНИ АКТИВИ EXPENDITURE ON ACQUISITION AND ACQUIRED TANGIBLE FIXED ASSETS

1. Разходи за придобиване на дълготрайни материални активи по видове Expenditure on acquisition of tangible fixed assets by kind

(Хиляди левове)
(Thousand BGN)

| | 2016 | 2017 | 2018 | 2019 | |
|---|-----------------|-----------------|-----------------|-----------------|--------------------------------------|
| Общо | 17671830 | 17628630 | 19249299 | 21873680 | Total |
| Земя | 1537108 | 1336832 | 1565773 | 1436997 | Land |
| Сгради, строителни съоръжения и конструкции | 5616058 | 6058777 | 6657839 | 8626430 | Buildings and construction equipment |
| Машини, производствено оборудване и апаратура | 6092043 | 5661332 | 5935640 | 6305874 | Machines and equipment |
| Транспортни средства | 2555285 | 2536504 | 2862771 | 2899759 | Means of transport |
| Други разходи | 1871336 | 2035185 | 2227276 | 2604620 | Other expenditure |

2. Придобити дълготрайни материални активи по видове Acquired tangible fixed assets by kind

(Хиляди левове)
(Thousand BGN)

| | 2016 | 2017 | 2018 | 2019 | |
|---|-----------------|-----------------|-----------------|-----------------|--------------------------------------|
| Общо | 15790217 | 16786340 | 16830111 | 23730943 | Total |
| Земя | 1537108 | 1336832 | 1565773 | 1436997 | Land |
| Сгради, строителни съоръжения и конструкции | 5014032 | 5830530 | 5315946 | 11405940 | Buildings and construction equipment |
| Машини, производствено оборудване и апаратура | 5204337 | 5742821 | 5463507 | 6051076 | Machines and equipment |
| Транспортни средства | 2520229 | 2535933 | 2816285 | 2920869 | Means of transport |
| Други разходи | 1514511 | 1340224 | 1668600 | 1916061 | Other expenditure |

3. Разходи за придобиване на дълготрайни материални активи по икономически дейности

Expenditure on acquisition of tangible fixed assets by economic activity groupings

(Хиляди левове)
(Thousand BGN)

| Икономически дейности | 2017 | 2018 | 2019 | Economic activity groupings |
|---|-----------------|-----------------|-----------------|---|
| Общо | 17628630 | 19249299 | 21873680 | Total |
| Селско, горско и рибно стопанство | 1451728 | 1622082 | 1582299 | Agriculture, forestry and fishing |
| Добивна промишленост | 215267 | 356812 | 728318 | Mining and quarrying |
| Производство на хранителни продукти, напитки и тютюневи изделия | 739177 | 795236 | 794244 | Manufacture of food products, beverages and tobacco products |
| Производство на текстил и облекло; обработка на кожи, производство на обувки и други изделия от обработени кожи без косъм | 204201 | 202937 | 172800 | Manufacture of textiles, wearing apparel and leather products |
| Производство на дървен материал, хартия, картон и изделия от тях (без мебели); печатна дейност | 475290 | 476199 | 441300 | Manufacture of wood and paper products and printing |
| Производство на кокс и рафинирани нефтопродукти | .. | .. | .. | Manufacture of coke, and refined petroleum products |
| Производство на химични продукти | 497787 | 203611 | 192500 | Manufacture of chemicals and chemical products |
| Производство на лекарствени вещества и продукти | .. | .. | .. | Manufacture of pharmaceuticals, medicinal chemical and botanical products |
| Производство на изделия от каучук, пластмаси и други неметални минерални суровини | 491973 | 583623 | 596247 | Manufacture of rubber and plastics products, and other non-metallic mineral products |
| Производство на основни метали и метални изделия, без машини и оборудване | 616881 | 602436 | 745442 | Manufacture of basic metals and fabricated metal products, except machinery and equipment |
| Производство на компютърна и комуникационна техника, електронни и оптични продукти | 98109 | 136263 | 69959 | Manufacture of computer, electronic and optical products |
| Производство на електрически съоръжения | 259093 | 233463 | 147932 | Manufacture of electrical equipment |
| Производство на машини и оборудване с общо и специално предназначение | 204400 | 250117 | 270824 | Manufacture of machinery and equipment n.e.c. |
| Производство на превозни средства | 151294 | 211303 | 327128 | Manufacture of transport equipment |
| Производство на мебели; производство, н.д.; ремонт и инсталиране на машини и оборудване | 200450 | 202042 | 228977 | Manufacture of furniture; other manufacturing; repair and instalation of machinery and equipment |
| Производство и разпределение на електрическа и топлинна енергия и на газообразни горива | 726373 | 737127 | 813943 | Electricity, gas, steam and air-conditioning supply |
| Доставяне на води; канализационни услуги, управление на отпадъци и възстановяване | 316629 | 422714 | 310624 | Water supply, sewerage, waste management and remediation |
| Строителство | 1120730 | 1503061 | 1655886 | Construction |
| Търговия; ремонт на автомобили и мотоциклети | 2102648 | 2316917 | 2432359 | Wholesale and retail trade, repair of motor vehicles and motorcycles |
| Транспорт, складиране и пощи | 1760241 | 1843940 | 1984618 | Transportation and storage |
| Хотелиерство и ресторантьорство | 709104 | 749415 | 787898 | Accommodation and food service activities |
| Издателска дейност, създаване на аудио-визуални произведения, радио- и телевизионна дейност | 67446 | 50127 | 74121 | Publishing, audiovisual and broadcasting activities |
| Далекосъобщения | 338738 | 282388 | 442657 | Telecommunications |
| Дейности в областта на информационните технологии и информационните услуги | 174652 | 222136 | 378385 | IT and other information services |
| Финансови и застрахователни дейности | 293933 | 447343 | 413266 | Financial and insurance activities |
| Операции с недвижими имоти | 1865705 | 2019271 | 2194808 | Real estate activities |
| Юридически, счетоводни, архитектурни и инженерни дейности, технически изпитания и анализи; консултантски дейности по управление | 196324 | 261420 | 262979 | Legal, accounting, management, architecture, engineering, technical testing and analysis activities |
| Научноизследователска и развойна дейност | 25393 | 22461 | 39328 | Scientific research and development |
| Рекламна и ветеринарномедицинска дейност; други професионални дейности | 144802 | 174279 | 164850 | Other professional, scientific and technical activities |
| Административни и спомагателни дейности | 701733 | 739682 | 824006 | Administrative and support service activities |
| Държавно управление; държавно обществено осигуряване | 587169 | 555149 | 1710896 | Public administration and defence, compulsory social security |
| Образование | 164730 | 188893 | 206577 | Education |
| Хуманно здравеопазване | 176515 | 221537 | 276389 | Human health services |
| Медико-социални грижи с настаняване и социална работа без настаняване | 9821 | 14468 | 19151 | Residential care and social work activities |
| Култура, спорт и развлечения | 181900 | 189381 | 210370 | Arts, entertainment and recreation |
| Други дейности, н.д. | 71650 | 95456 | 96547 | Other services |

4. Придобити дълготрайни материални активи по икономически дейности Acquired tangible fixed assets by economic activity groupings

(Хиляди левове)
(Thousand BGN)

| Икономически дейности | 2017 | 2018 | 2019 | Economic activity groupings |
|---|-----------------|-----------------|-----------------|---|
| Общо | 16786340 | 16830111 | 23730943 | Total |
| Селско, горско и рибно стопанство | 1294944 | 1483839 | 1519102 | Agriculture, forestry and fishing |
| Добивна промишленост | 221451 | 331855 | 662823 | Mining and quarrying |
| Производство на хранителни продукти, напитки и тютюневи изделия | 575948 | 624401 | 701808 | Manufacture of food products, beverages and tobacco products |
| Производство на текстил и облекло; обработка на кожи, производство на обувки и други изделия от обработени кожи без косъм | 204848 | 202471 | 180003 | Manufacture of textiles, wearing apparel and leather products |
| Производство на дървен материал, хартия, картон и изделия от тях (без мебели); печатна дейност | 361155 | 258514 | 390429 | Manufacture of wood and paper products and printing |
| Производство на кокс и рафинирани нефтопродукти | .. | 216925 | .. | Manufacture of coke, and refined petroleum products |
| Производство на химични продукти | 474148 | 181836 | 193767 | Manufacture of chemicals and chemical products |
| Производство на лекарствени вещества и продукти | .. | 112921 | .. | Manufacture of pharmaceuticals, medicinal chemical and botanical products |
| Производство на изделия от каучук, пластмаси и други неметални минерални суровини | 518279 | 510485 | 543443 | Manufacture of rubber and plastics products, and other non-metallic mineral products |
| Производство на основни метали и метални изделия, без машини и оборудване | 528747 | 542041 | 642767 | Manufacture of basic metals and fabricated metal products, except machinery and equipment |
| Производство на компютърна и комуникационна техника, електронни и оптични продукти | 82338 | 106062 | 64226 | Manufacture of computer, electronic and optical products |
| Производство на електрически съоръжения | 250545 | 195442 | 195181 | Manufacture of electrical equipment |
| Производство на машини и оборудване с общо и специално предназначение | 208142 | 218820 | 230105 | Manufacture of furniture; other manufacturing; and repair and installation of machinery and equipment |
| Производство на превозни средства | 165414 | 182989 | 342116 | Manufacture of transport equipment |
| Производство на мебели; производство, н.д.; ремонт и инсталиране на машини и оборудване | 198082 | 170798 | 194951 | Manufacture of furniture; other manufacturing; repair and installation of machinery and equipment |
| Производство и разпределение на електрическа и топлинна енергия и на газообразни горива | 623504 | 676515 | 767884 | Electricity, gas, steam and air-conditioning supply |
| Доставяне на води; канализационни услуги, управление на отпадъци и възстановяване | 228803 | 402981 | 399878 | Water supply, sewerage, waste management and remediation |
| Строителство | 932689 | 1207077 | 1212523 | Construction |
| Търговия; ремонт на автомобили и мотоциклети | 1953311 | 1970305 | 2435725 | Wholesale and retail trade, repair of motor vehicles and motorcycles |
| Транспорт, складиране и пощи | 2665891 | 1775841 | 1903058 | Transportation and storage |
| Хотелиерство и ресторантьорство | 544779 | 637972 | 753049 | Accommodation and food service activities |
| Издателска дейност, създаване на аудио-визуални произведения, радио- и телевизионна дейност | 63129 | 45403 | 79054 | Publishing, audiovisual and broadcasting activities |
| Далекосъобщения | 720342 | 278199 | 423817 | Telecommunications |
| Дейности в областта на информационните технологии и информационните услуги | 160890 | 186415 | 339593 | IT and other information services |
| Финансови и застрахователни дейности | 252936 | 423388 | 397201 | Financial and insurance activities |
| Операции с недвижими имоти | 1305933 | 1604436 | 1893834 | Real estate activities |
| Юридически, счетоводни, архитектурни и инженерни дейности, технически изпитания и анализи; консултантски дейности по управление | 173975 | 227806 | 226463 | Legal, accounting, management, architecture, engineering, technical testing and analysis activities |
| Научноизследователска и развойна дейност | 22778 | 21319 | 33455 | Scientific research and development |
| Рекламна и ветеринарномедицинска дейност; други професионални дейности | 119640 | 146008 | 151352 | Other professional, scientific and technical activities |
| Административни и спомагателни дейности | 683750 | 692070 | 797745 | Administrative and support service activities |
| Държавно управление; държавно обществено осигуряване | 591840 | 538127 | .. | Public administration and defence, compulsory social security |
| Образование | 138389 | 164099 | .. | Education |
| Хуманно здравеопазване | 165417 | 233465 | 245394 | Human health services |
| Медико-социални грижи с настаняване и социална работа без настаняване | 9194 | 9694 | 19608 | Residential care and social work activities |
| Култура, спорт и развлечения | 168234 | 169194 | 172050 | Arts, entertainment and recreation |
| Други дейности, н.д. | 65430 | 80398 | 88937 | Other services |

5. Дълготрайни материални активи в процес на изграждане към 31.12. по икономически дейности
Tangible fixed assets no completed as of 31.12. by economic activity groupings

(Хиляди левове)
(Thousand BGN)

| Икономически дейности | 2017 | 2018 | 2019 | Economic activity groupings |
|---|-----------------|-----------------|-----------------|--|
| Общо | 19016282 | 20441729 | 17048406 | Total |
| Селско, горско и рибно стопанство | 590235 | 671440 | 686712 | Agriculture, forestry and fishing |
| Добивна промишленост | 227691 | 236924 | 259754 | Mining and quarrying |
| Производство на хранителни продукти, напитки и тютюневи изделия | 620533 | 718752 | 762024 | Manufacture of food products, beverages and tobacco products |
| Производство на текстил и облекло; обработка на кожи, производство на обувки и други изделия от обработени кожи без косъм | 109714 | 88094 | 76209 | Manufacture of textiles, wearing apparel and leather products |
| Производство на дървен материал, хартия, картон и изделия от тях (без мебели); печатна дейност | 330695 | 532047 | 569745 | Manufacture of wood and paper products and printing |
| Производство на кокс и рафинирани нефтопродукти | 157639 | .. | .. | Manufacture of coke, and refined petroleum products |
| Производство на химични продукти | 140332 | 156409 | 146520 | Manufacture of chemicals and chemical products |
| Производство на лекарствени вещества и продукти | 187719 | .. | .. | Manufacture of pharmaceuticals, medicinal chemical and botanical products |
| Производство на изделия от каучук, пластмаси и други неметални минерални суровини | 316323 | 374217 | 377494 | Manufacture of rubber and plastics products, and other non-metallic mineral products |
| Производство на основни метали и метални изделия, без машини и оборудване | 536283 | 518234 | 535938 | Manufacture of basic metals and fabricated metal products, except machinery and equipment |
| Производство на компютърна и комуникационна техника, електронни и оптични продукти | 53679 | 75288 | 55428 | Manufacture of computer, electronic and optical products |
| Производство на електрически съоръжения | 181757 | 214430 | 144392 | Manufacture of electrical equipment |
| Производство на машини и оборудване с общо и специално предназначение | 101287 | 127079 | 156408 | Manufacture of furniture; other manufacturing; and repair and instalation of machinery and equipment |
| Производство на превозни средства | 56924 | 88770 | 72814 | Manufacture of transport equipment |
| Производство на мебели; производство, н.д.; ремонт и инсталиране на машини и оборудване | 92765 | 102277 | 132465 | Manufacture of furniture; other manufacturing; repair and instalation of machinery and equipment |
| Производство и разпределение на електрическа и топлинна енергия и на газообразни горива | 3120370 | 3091471 | 3106053 | Electricity, gas, steam and air-conditioning supply |
| Доставяне на води; канализационни услуги, управление на отпадъци и възстановяване | 507357 | 478866 | 434395 | Water supply, sewerage, waste management and remediation |
| Строителство | 1328863 | 1426587 | 1235526 | Construction |
| Търговия; ремонт на автомобили и мотоциклети | 975441 | 1245441 | 1152518 | Wholesale and retail trade, repair of motor vehicles and motorcycles |
| Транспорт, складиране и пощи | 970190 | 1013000 | 1082337 | Transportation and storage |
| Хотелиерство и ресторантьорство | 475144 | 604739 | 579554 | Accommodation and food service activities |
| Издателска дейност, създаване на аудио-визуални произведения, радио- и телевизионна дейност | 13482 | 19810 | 20664 | Publishing, audiovisual and broadcasting activities |
| Далекосъобщения | 147314 | 137050 | 151262 | Telecommunications |
| Дейности в областта на информационните технологии и информационните услуги | 46852 | 79145 | 96515 | IT and other information services |
| Финансови и застрахователни дейности | 195311 | 195226 | 146583 | Financial and insurance activities |
| Операции с недвижими имоти | 1764240 | 1915294 | 1965692 | Real estate activities |
| Юридически, счетоводни, архитектурни и инженерни дейности, технически изпитания и анализи; консултантски дейности по управление | 138026 | 156312 | 174963 | Legal, accounting, management, architecture, engineering, technical testing and analysis activities |
| Научноизследователска и развойна дейност | 15700 | 12619 | 16818 | Scientific research and development |
| Рекламна и ветеринарномедицинска дейност; други професионални дейности | 88337 | 108907 | 107509 | Other professional, scientific and technical activities |
| Административни и спомагателни дейности | 196871 | 229972 | 249530 | Administrative and support service activities |
| Държавно управление; държавно обществено осигуряване | .. | .. | 1621528 | Public administration and defence, compulsory social security |
| Образование | .. | .. | 146486 | Education |
| Хуманно здравеопазване | 111453 | 96145 | 118808 | Human health services |
| Медико-социални грижи с настаняване и социална работа без настаняване | 5233 | 9349 | 7742 | Residential care and social work activities |
| Култура, спорт и развлечения | 134278 | 130839 | 164487 | Arts, entertainment and recreation |
| Други дейности, н.д. | 57920 | 58529 | 58628 | Other services |

6. Разходи за придобиване на дълготрайни материални активи в сектор „Транспорт, складиране и пощи“
Expenditure on acquisition of tangible fixed assets in transportation, storage and post

(Хиляди левове)
(Thousand BGN)

| | 2017 | 2018 | 2019 | |
|---|----------------|----------------|----------------|---|
| Общо | 1760241 | 1843940 | 1984618 | Total |
| Сухопътен транспорт | 1235548 | 1292890 | 1355180 | Land transport |
| Воден транспорт | 40696 | 27480 | 11186 | Water transport |
| Въздушен транспорт | 52374 | 44110 | 71588 | Air transport |
| Складиране на товари и спомагателни дейности в транспорта | 412270 | 422364 | 472011 | Warehousing and support activities for transportation |
| Пощенски и куриерски услуги | 19353 | 57096 | 74653 | Postal and courier activities |

7. Придобити дълготрайни материални активи в сектор „Транспорт, складиране и пощи“
Acquired tangible fixed assets in transportation, storage and post

(Хиляди левове)
(Thousand BGN)

| | 2017 | 2018 | 2019 | |
|---|----------------|----------------|----------------|---|
| Общо | 2665891 | 1775841 | 1903058 | Total |
| Сухопътен транспорт | 1157282 | 1275656 | 1335687 | Land transport |
| Воден транспорт | 38172 | 22489 | 19577 | Water transport |
| Въздушен транспорт | 47015 | 45700 | 60101 | Air transport |
| Складиране на товари и спомагателни дейности в транспорта | 1400012 | 375045 | 414081 | Warehousing and support activities for transportation |
| Пощенски и куриерски услуги | 23410 | 56951 | 73612 | Postal and courier activities |

ЧУЖДЕСТРАННИ ПРЕКИ ИНВЕСТИЦИИ FOREIGN DIRECT INVESTMENTS

8. Чуждестранни преки инвестиции в нефинансовите предприятия към 31.12. по икономически дейности Foreign direct investments in non-financial enterprises by economic activity groupings as of 31.12.

(Хиляди евро)
(Thousand Euro)

| Икономически дейности | 2017 | 2018 | 2019 | Economic activity groupings |
|---|-------------------|-------------------|-------------------|--|
| Общо | 24475195.8 | 24919589.3 | 25341512.8 | Total |
| Селско, горско и рибно стопанство | 67990.1 | 53692.7 | 64711.6 | Agriculture, forestry and fishing |
| Добивна промишленост | 814316.6 | 624912.6 | 521619.6 | Mining and quarrying |
| Производство на хранителни продукти, напитки и тютюневи изделия | 1131406.2 | 1092777.4 | 973636.0 | Manufacture of food products, beverages and tobacco products |
| Производство на текстил и облекло; обработка на кожи, производство на обувки и други изделия от обработени кожи без косъм | 255854.1 | 267624.2 | 274950.5 | Manufacture of textiles, wearing apparel and leather products |
| Производство на дървен материал, хартия, картон и изделия от тях (без мебели); печатна дейност | 347662.4 | 393341.2 | 419231.0 | Manufacture of wood and paper products and printing |
| Производство на кокс и рафинирани нефтопродукти | .. | .. | .. | Manufacture of coke, and refined petroleum products |
| Производство на химични продукти | 648475.5 | 651393.5 | 679224.3 | Manufacture of chemicals and chemical products |
| Производство на лекарствени вещества и продукти | .. | .. | .. | Manufacture of pharmaceuticals, medicinal chemical and botanical products |
| Производство на изделия от каучук, пластмаси и други неметални минерални суровини | 1207883.7 | 1272343.9 | 1309283.3 | Manufacture of rubber and plastics products, and other non-metallic mineral products |
| Производство на основни метали и метални изделия, без машини и оборудване | 953291.2 | 843885.3 | 1182067.6 | Manufacture of basic metals and fabricated metal products, except machinery and equipment |
| Производство на компютърна и комуникационна техника, електронни и оптични продукти | 194942.8 | 251287.1 | 253327.8 | Manufacture of computer, electronic and optical products |
| Производство на електрически съоръжения | 404238.4 | 455095.0 | 499199.9 | Manufacture of electrical equipment |
| Производство на машини и оборудване с общо и специално предназначение | 436329.3 | 488855.8 | 552456.1 | Manufacture of machinery and equipment n.e.c. |
| Производство на превозни средства | 340147.2 | 388453.6 | 421670.6 | Manufacture of transport equipment |
| Производство на мебели; производство, н.д.; ремонт и инсталиране на машини и оборудване | 129009.4 | 159257.9 | 151506.6 | Manufacture of furniture; other manufacturing; repair and instalation of machinery and equipment |
| Производство и разпределение на електрическа и топлинна енергия и на газообразни горива | 2477034.2 | 2523912.2 | 2452883.7 | Electricity, gas, steam and air-conditioning supply |
| Доставяне на води; канализационни услуги, управление на отпадъци и възстановяване | 184879.4 | 163997.7 | 172778.6 | Water supply, sewerage, waste management and remediation |
| Строителство | 626336.8 | 462654.4 | 556627.3 | Construction |
| Търговия, ремонт на автомобили и мотоциклети | 4588868.9 | 4800239.0 | 4909117.7 | Wholesale and retail trade, repair of motor vehicles and motorcycles |
| Транспорт, складиране и пощи | 479828.0 | 435428.2 | 525564.6 | Transportation and storage |
| Хотелиерство и ресторантьорство | 645368.7 | 588592.8 | 560632.0 | Accommodation and food service activities |
| Издателска дейност, създаване на аудио-визуални произведения, радио- и телевизионна дейност | 139000.5 | 171406.5 | 106731.4 | Publishing, audiovisual and broadcasting activities |
| Далекосъобщения | 1169448.9 | 1123169.0 | 1045792.4 | Telecommunications |
| Дейности в областта на информационните технологии и информационните услуги | 378456.2 | 500242.3 | 635416.4 | IT and other information services |
| Операции с недвижими имоти | 3152463.5 | 3305607.4 | 3405691.9 | Real estate activities |
| Юридически, счетоводни, архитектурни и инженерни дейности, технически изпитания и анализи; консултантски дейности по управление | 1047544.2 | 1056991.9 | 876037.9 | Legal, accounting, management, architecture, technical testing and analysis activities |
| Научноизследователска и развойна дейност | 43112.7 | 29245.8 | 21236.6 | Scientific research and development |
| Рекламна и ветеринарномедицинска дейност; други професионални дейности | 753997.8 | 794635.4 | 761878.8 | Other professional, scientific and technical activities |
| Административни и спомагателни дейности | 480054.8 | 506580.6 | 499264.3 | Administrative and support service activities |
| Образование | 17429.6 | 18741.5 | 17797.3 | Education |
| Хуманно здравеопазване | 11024.6 | 12026.5 | 14438.5 | Human health services |
| Медико-социални грижи с настаняване и социална работа без настаняване | 1273.3 | 931.7 | 137.5 | Residential care and social work activities |
| Култура, спорт и развлечения | 137208.2 | 109069.5 | 54307.3 | Arts, entertainment and recreation |
| Други дейности, н.д. | 12866.1 | 15029.7 | 19647.8 | Other services |

9. Чуждестранни преки инвестиции в нефинансовите предприятия към 31.12. по страни
Foreign direct investments in non-financial enterprises by countries as of 31.12.

(Хиляди евро)
(Thousand Euro)

| Страни | 2017 | 2018 | 2019 | Country |
|------------------------------|-------------------|-------------------|-------------------|------------------------|
| Общо | 24475195.8 | 24919589.3 | 25341512.8 | Total |
| в това число: | | | | of which: |
| Нидерландия | 5195039.5 | 5718296.2 | 5816879.9 | Netherlands |
| Австрия | 2859379.6 | 2751734.8 | 2966502.4 | Austria |
| Германия | 2354768.5 | 2207564.0 | 2179042.9 | Germany |
| Кипър | 1293915.2 | 1223930.0 | 1371981.3 | Cyprus |
| Гърция | 1230133.5 | 1254602.7 | 1276996.5 | Greece |
| Италия | 903942.2 | 1016614.5 | 895313.0 | Italy |
| Люксембург | 1018679.2 | 928076.6 | 867439.9 | Luxembourg |
| Швейцария | 895309.5 | 830655.6 | 858554.7 | Switzerland |
| Франция | 750067.4 | 689592.2 | 760584.4 | France |
| Руска федерация | 743308.1 | 710705.4 | 706435.9 | Russian Federation |
| Испания | 512051.6 | 539915.5 | 651151.4 | Spain |
| Турция | 646969.6 | 669912.6 | 640253.4 | Turkey |
| Чехия | 655662.8 | 688781.6 | 621756.5 | Czechia |
| Обединено кралство | 659897.3 | 667621.5 | 587762.0 | United Kingdom |
| Белгия | 485351.6 | 562368.8 | 579938.0 | Belgium |
| Съединени американски щати | 547017.7 | 563512.4 | 536492.7 | United States |
| Британски Вирджински острови | 580652.8 | 466896.3 | 535358.7 | British Virgin Islands |
| Малта | 473984.1 | 550198.5 | 492817.2 | Malta |
| Сейшелски острови | 302499.1 | 280078.1 | 262010.2 | Seychelles |
| Дания | 159871.2 | 223286.1 | 217152.7 | Denmark |
| Швеция | 164442.1 | 185153.5 | 195388.6 | Sweden |
| Израел | 139422.9 | 122883.8 | 166028.4 | Israel |
| Полша | 94364.8 | 132508.9 | 159352.1 | Poland |
| Румъния | 155550.1 | 154123.8 | 154519.4 | Romania |
| Унгария | 50926.6 | 62914.0 | 151058.2 | Hungary |

ФИНАНСИ
FINANCE



X. ФИНАНСИ

Информацията в раздел „Финанси“ е систематизирана в единадесет подраздела: държавни финанси, финансово състояние на предприятията от нефинансовия сектор, кредитни институции, пари и кредити, платежен баланс и външен дълг, застраховане, пенсионноосигурителни дружества, пенсионни фондове, инвестиционни предприятия и сдружения и фондации.

Подраздел „Държавни финанси“ е разработен въз основа на данни, получени от Министерството на финансите.

Консолидираната фискална програма представя данните на касова основа за бюджетния сектор и обхваща държавния бюджет, бюджетите на социалното осигуряване, бюджетите на държавните висши училища, на Българската академия на науките, на Българската национална телевизия, на Българското национално радио, на Българската телеграфна агенция, на бюджетните организации по чл. 13, ал. 4 от Закона за публичните финанси, бюджетите на общините, а също така и сметките за средствата от Европейския съюз, сметките за средства от други международни програми и сметките за чужди средства на министерства, ведомства и общини.

Държавният бюджет обхваща централния бюджет, бюджетите на държавните органи - министерствата и ведомствата, бюджетите на Народното събрание, на Сметната палата и на съдебната власт.

Подраздел „Финансово състояние на предприятията от нефинансовия сектор“ е разработен въз основа на данните, събирани от Националния статистически институт на базата на годишните счетоводни отчети. Информацията е получена от нефинансовите предприятия от обществения и частния сектор.

В броя на предприятията към 31.12. (табл. 5) са включени само предприятията от нефинансовия сектор на икономиката, съставлящи годишен баланс.

Подраздел „Кредитни институции“ е разработен въз основа на информацията, предоставена от Българската народна банка.

Подраздел „Пари и кредити“ е разработен въз основа на информацията, предоставена от БНБ.

Паричното предлагане (табл. 11) включва пасиви с паричен характер на парично-финансовите институции (ПФИ) към резидентния сектор с изключение на тези към сектор „Централно държавно управление“ и към сектор

X. FINANCE

Data in the 'Finance' chapter are systematized in eleven sub-chapters: Government Finance, Finance of Enterprises in the Non-financial Sector, Credit Institutions, Money and Credits, Balance of Payments and External Debt, Insurance, Pension Companies, Pension Funds, Investment Enterprises, Associations and Foundations.

The 'Government Finance' subchapter is worked out on the basis of data received from the Ministry of Finance.

The Consolidated Fiscal Program presents data on a cash basis for the budgetary sector and covers the state budget, the social security budgets and the budgets of the state universities, Bulgarian Academy of Sciences, Bulgarian National Television, Bulgarian National Radio, Bulgarian News Agency, the budgetary organizations in accordance with paragraph 4 of article 13 of the Public Finance Act, budgets of municipalities, as well as EU funds accounts, accounts for funds from other international programs and suspense accounts of ministries, agencies and municipalities.

The State Budget includes the Central Budget, the budgets of government bodies - ministries and agencies, the budgets of the National Assembly, judicial authorities and the National Audit Office.

The 'Finance of Enterprises in the Non-financial Sector' subchapter contains data collected by National Statistical Institute, based on the annual accounting reports. Data are obtained from non-financial enterprises in the public and private sectors.

The number of enterprises as of 31.12. (Table 5) includes only enterprises in the non-financial institutional sector with double entry accounting.

The 'Credit Institutions' subchapter is worked out on the basis of information obtained from the Bulgarian National Bank (BNB).

The 'Money and Credits' subchapter is worked out on the basis of information obtained from the BNB.

'Money supply' (Table 11) comprises liabilities with money character of monetary financial institutions (MFIs) to the resident sectors with exception of the liabilities to the Central government sector and the Monetary financial institutions sector.

ПФИ. Инструментите в паричните агрегати са групирани по степен на ликвидност и са представени по валути и по сектори. Използват се следните парични агрегати: М1, М2 и М3.

Тесните пари - паричен агрегат М1, включват най-бързоликвидните инструменти, използвани за разплащане (пари извън ПФИ и овърнайт депозити в левове и в чуждестранна валута).

Показателят „Пари извън парично-финансови институции“ включва парите в обращение, намалени с касите в левове на други парично-финансови институции.

Овърнайт депозитите съдържат депозити, които нямат определен срок и могат незабавно да се конвертират в пари в брой или да се преведат чрез банково нареждане или чек без ограничения или санкции. Тук се включват и депозити до един ден и безсрочните депозити. Прехвърляемите спестовни депозити са част от безсрочните депозити.

Паричният агрегат М1 и квазипарите съставят паричния агрегат М2. Квазипарите се състоят от депозити с договорен матуритет до две години и депозити, договорени за ползване след предизвестие (вкл. непрехвърляемите спестовни депозити) до три месеца.

Депозити с договорен матуритет са депозити, които не са незабавно на разположение, тъй като имат договорен срок преди тегленето им. Тези депозити не могат да се използват за извършване на плащания и не са конвертируеми в пари в брой без какъвто и да е вид значимо ограничение или глоба. В тази категория се включват и получените кредити.

Депозитите, договорени за ползване след предизвестие, включват непрехвърляемите спестовни депозити и други депозити, договорени за ползване след предизвестие. Непрехвърляемите спестовни депозити са непрехвърляеми депозити без определен матуритет, които служат за съхранение на пари на домакинства срещу издаване на лична спестовна книжка или аналогичен документ. Такива депозити са жилищните влогове, детските влогове и други. Другите депозити, договорени за ползване след предизвестие, са непрехвърляеми депозити без определен матуритет, които не могат да бъдат конвертирани в пари в брой без период на предизвестие. При тях конвертирането в пари в брой не е възможно или е възможно преди срока на предизвестията, но с някаква санкция. Тук се отнасят и непрехвърляеми депозити, които са с фиксиран матуритет, но конвертирането им в

Monetary aggregate instruments are grouped by liquidity and are presented by currency and sector. The following monetary aggregates are used: M1, M2 and M3.

Narrow money - monetary aggregate M1, includes the most liquid instruments used in settlements (currency outside MFIs and overnight deposits in national and foreign currency).

The 'Currency outside Monetary financial institutions' indicator represents the difference between currency in circulation and other MFIs' cash in BGN.

Overnight deposits include deposits without agreed maturity and which are immediately convertible into currency or transferable on demand through banker's order or by cheque without significant restrictions or penalties. One-day deposits are also included.

The M2 monetary aggregate comprises quasi-money and the M1 monetary aggregate. Quasi-money consist of deposits with agreed maturity up to two years and deposits redeemable at notice (incl. non-transferable savings deposits) up to three months.

Deposits with agreed maturity are not immediately available as they have an agreed term prior to withdrawal. These deposits cannot be used in settlements and are not convertible into currency without any significant restrictions or penalties. Received loans are also included under this category.

Deposits redeemable at notice include savings deposits and other deposits redeemable at notice. Savings deposits are non-transferable deposits without specified maturity used for safekeeping of funds of households against issuance of a personal savings book or analogous document. These include deposits on house purchase, children's deposits and other deposits. Other deposits redeemable at notice are non-transferable deposits without specified maturity which cannot be converted into cash without any notice. Their conversion into cash is not possible or they can be converted into cash prior to the term of the notice but by imposing a sanction. Non-transferable deposits with specified maturity which can be converted into cash prior to maturity only at notice are also included here.

пари в брой преди настъпването на матуритета им е възможно само срещу предизвестие.

Паричен агрегат М2 и търгуемите инструменти формират паричен агрегат М3, който е известен като парично предлагане (широки пари). Търгуемите инструменти обхващат репо-сделки, акции и дялове на фондовете на паричния пазар и издадените дългови ценни книжа до две години.

Подраздел „Платежен баланс и външен дълг“ е по данни на БНБ. Публикуваните данни в табл. 15 („Платежен баланс на България“) са по стандартното представяне на платежния баланс в съответствие с шестото издание на „Ръководството по платежен баланс и международна инвестиционна позиция“ на Международния валутен фонд.

В табл. 16 („Брутен външен дълг по институционални сектори към 31.12.“) са посочени дългосрочните и краткосрочните задължения на страната.

Подраздели „Застраховане“, „Пенсионни фондове“, „Пенсионноосигурителни дружества“ и „Инвестиционни предприятия“ са разработени въз основа на данните, събирани от Националния статистически институт. Обект на изследване са лицензираните застрахователни предприятия, здравноосигурителните дружества, пенсионноосигурителните дружества, пенсионните фондове и инвестиционните предприятия. Поради промени в законодателството през 2013 г. част от здравноосигурителните дружества са прелицензирани като застрахователни предприятия, преобразувани чрез вливане в застрахователни предприятия.

Подраздел „Сдружения и фондации“ е разработен въз основа на данните, събирани от Националния статистически институт. Обект на наблюдение са бизнес организации и организации на работодатели, професионални и творчески съюзи, сдружения на кооперативни организации, синдикални и други нетърговски организации.

Източници на информация за ежегодно провежданите изследвания са годишните формуляри, които единиците, обект на изследване, представят в НСИ.

Прилаганата класификация е КИД - 2008.

Някои сборни редове в таблиците не се изчерпват или се превишават от съставните им числа поради извършени закръгляния на по-високо ниво.

The monetary aggregate M2 and marketable instruments form the monetary aggregate M3, commonly referred to as money supply (broad money). Marketable instruments consist of repos, money market funds shares/units and debt securities issued up to two years.

The ‘Balance of Payments and External Debt’ subchapter is based on data obtained from BNB. The published data in ‘Balance of Payments of Bulgaria’ (Table 15) are given according to the standard presentation of the balance of payments in accordance with the sixth edition of the International Monetary Fund ‘Balance of Payments and International Investment Position Manual’.

In table ‘Gross external debt by Institutional Sectors as of 31.12.’ (Table 16) are presented long-term and short-term liabilities of the state.

The ‘Insurance’, ‘Pension Funds’, ‘Pension Companies’ and ‘Investment Enterprises’ subchapters are worked out on the basis of data collected by the National Statistical Institute. Object of the survey are the licensed insurance enterprises, pension companies, autonomous pension funds and investment enterprises. Due to changes in legislation, in 2013 part of the health assurance companies were re-licensed as insurance companies, changed by takeover into insurance companies.

The ‘Associations and Foundations’ subchapter is worked out on the basis of data collected by the National Statistical Institute. Object of the survey are business organizations and organizations of employers, professional and art unions, associations of cooperative organizations, trade unions and other membership organizations.

Sources of information for the annual surveys are the annual forms presented in the NSI by the units under the survey.

The applied classification is the National Classification of Economic Activities (NACE.BG 2008).

Some of the totals are not equal to the sum of the constituent components because of the procedures of rounding the figures.

ДЪРЖАВНИ ФИНАНСИ GOVERNMENT FINANCES

1. Консолидирана фискална програма към 31.12.2019 година¹ Consolidated fiscal program as of 31.12.2019¹

| | Хиляди левове Thousand BGN | |
|---|-------------------------------|---|
| ПРИХОДИ, ПОМОЩИ И ДАРЕНИЯ | 44048584.6 | REVENUES, GRANTS AND DONATIONS |
| ОБЩО РАЗХОДИ | 45201027.0 | EXPENDITURE |
| ДЕФИЦИТ (-)/ИЗЛИШЪК (+) | -1152442.4 | DEFICIT (-)/SURPLUS (+) |
| ФИНАНСИРАНЕ | 1152442.4 | FINANCING |
| Външно финансиране (нето) | -64123.6 | Foreign financing, net |
| Вътрешно финансиране (нето) | 1213784.2 | Domestic financing, net |
| Банково (нето) | 481240.9 | Bank, net |
| Възмездно финансиране (нето) | 717392.8 | Lending, net |
| Придобиване на дялове, акции и съучастия (нето) | -4807.2 | Acquisition of shares and partnerships, net |
| Предоставени заеми към крайни бенефициенти по държавни инвестиционни заеми (нето) | 19957.7 | Extended loans to final beneficiaries on government investment loans, net |
| Приватизация | 2781.8 | Privatization |

¹ Източник: Министерство на финансите.

¹ Source: Ministry of Finance.

2. Приходи на консолидираната фискална програма към 31.12.2019 г. по групи¹ Revenues of consolidated fiscal program by group as of 31.12.2019¹

| Групи приходи | Хиляди левове Thousand BGN | Структура - % Structure - % | Revenues groups |
|---|-------------------------------|--------------------------------|--|
| ПРИХОДИ, ПОМОЩИ И ДАРЕНИЯ | 44048584.6 | 100.0 | REVENUES, GRANTS AND DONATIONS |
| Общи приходи | 41583884.3 | 94.4 | Total revenues |
| Текущи приходи | 41583884.3 | 94.4 | Current revenues |
| Данъчни приходи | 35280617.6 | 80.1 | Tax revenues |
| Данъци върху печалбата | 2695157.9 | 6.1 | Taxes on profit |
| Корпоративен данък | 2621581.5 | 6.0 | Corporative income tax |
| в това число от: | | | of which: |
| Нефинансови предприятия | 2373325.1 | 5.4 | Non-financial enterprises |
| Финансови институции | 186246.9 | 0.4 | Financial institutions |
| Данък върху дивидентите, ликвидационните дялове и доходите на местни и чуждестранни юридически лица | 73576.4 | 0.2 | Tax on dividends, liquidation shares and income of residents and non-residents |
| Данък върху доходите на физически лица | 4019747.4 | 9.1 | Personal income tax |
| Данък върху добавената стойност | 11086148.3 | 25.2 | Value added tax |
| Акцизи | 5485983.8 | 12.5 | Excises |
| Мита и митнически такси | 230864.6 | 0.5 | Customs duties and fees |
| Приходи на общественото осигуряване | 10546926.1 | 23.9 | Social security revenue |

2. Приходи на консолидираната фискална програма към 31.12.2019 г. по групи¹
 Revenues of consolidated fiscal program by group as of 31.12.2019¹

(Продължение и край)
 (Continued and end)

| Групи приходи | Хиляди левове Thousand BGN | Структура - % Structure - % | Revenues groups |
|---|-------------------------------|--------------------------------|--|
| Осигурителни вноски за ДОО | 7622439.1 | 17.3 | Social security contributions |
| в това число: | | | of which: |
| Вноски за работници и служители от работодатели | 4685094.6 | 10.6 | Social security contributions paid by employers |
| Вноски от работници и служители (лични вноски) | 2576509.5 | 5.8 | Social security contributions paid by employees |
| Здравноосигурителни вноски | 2924487.0 | 6.6 | Health-insurance contributions |
| Данък върху застрахователните премии | 44743.2 | 0.1 | Insurance premium tax |
| Други данъци | 1171046.3 | 2.7 | Other taxes |
| Неданъчни приходи | 6303266.8 | 14.3 | Nontax revenues |
| Приходи и доходи от собственост | 1102834.6 | 2.5 | Property income |
| Държавни, общински и съдебни такси | 2153499.6 | 4.9 | Administrative fees |
| Държавни такси | 1221746.9 | 2.8 | Government fees |
| Съдебни такси | 91750.7 | 0.2 | Judicial fees |
| Общински такси | 840002.0 | 1.9 | Municipal fees |
| Глоби, санкции и наказателни лихви | 416088.2 | 0.9 | Fines, sanctions and penalty interest |
| Други неданъчни приходи | 1454958.4 | 3.3 | Other nontax revenues |
| Постъпления от продажба на нефинансови активи | 1026943.0 | 2.3 | Revenues from sales of non-financial assets |
| Приходи от концесии | 148943.0 | 0.3 | Revenues from concessions |
| Приходи от лицензии за ползване на държавни/общински активи | 0.0 | 0.0 | Revenues from licenses for using government/municipal assets |
| Помощи и дарения | 2464700.2 | 5.6 | Grants and donations |
| в това число: | | | of which: |
| Текущи помощи и дарения от чужбина | 1043949.4 | 2.4 | Current grants and donations from abroad |
| Капиталови помощи и дарения от чужбина | 1393225.4 | 3.2 | Capital grants and donations from abroad |

¹ Източник: Министерство на финансите.

¹ Source: Ministry of Finance.

3. Разходи на консолидираната фискална програма към 31.12.2019 г. по основни видове¹

Expenditure of consolidated fiscal program by type as of 31.12.2019¹

| Видове разходи | Хиляди левове Thousand BGN | Структура - % Structure - % | Type of expenditure |
|--|-------------------------------|--------------------------------|---|
| РАЗХОДИ | 45201027.0 | 100.0 | EXPENDITURE |
| Текущи разходи | 36402684.0 | 80.5 | Current expenditure |
| Персонал | 10042243.9 | 22.2 | Personnel |
| Заплати и възнаграждения за персонала, нает по трудови и служебни правоотношения | 6662338.6 | 14.7 | Wages and salaries |
| Други възнаграждения и плащания за персонал | 1133436.7 | 2.5 | Other payments to employees |
| Осигурителни вноски | 2246468.5 | 5.0 | Social security contributions |
| Осигурителни вноски от работодатели за ДОО | 1552148.4 | 3.4 | Contributions for the Government Social Security Fund on the part of employers |
| Осигурителни вноски от работодатели за Учителския пенсионен фонд | 65694.9 | 0.1 | Social security contributions paid by employers for Teachers Pensions Fund |
| Здравноосигурителни вноски от работодатели | 418001.4 | 0.9 | Health-insurance contributions from employers |
| Вноски за допълнително задължително осигуряване от работодатели | 210452.5 | 0.5 | Supplementary compulsory pension contributions from employers |
| Задължителни вноски за чуждестранни пенсионни фондове и схеми за сметка на осигурителя | 147.8 | 0.0 | Compulsory pension contributions for foreign pension funds and schemes at the expense of an insurer |
| Вноски за доброволно осигуряване | 23.7 | 0.0 | Voluntary pension contributions |
| Стипендии | 95882.6 | 0.2 | Scholarships |
| Издръжка | 4413370.7 | 9.8 | Costs |
| Храна | 201859.2 | 0.4 | Food |
| Медикаменти | 116508.8 | 0.3 | Medicines |
| Постелен инвентар и облекло | 67747.8 | 0.1 | Bedclothes and clothes |
| Командировки | 186259.5 | 0.4 | Business trips |
| Материали, горива и енергия | 1003697.1 | 2.2 | Materials, fuels and energy |
| Външни услуги | 1844077.5 | 4.1 | External services |
| Текущ ремонт | 764805.0 | 1.7 | Current repair |
| Учебни и научноизследователски разходи и книги за библиотеки | 43427.6 | 0.1 | Expenditure on education, R&D and books for libraries |
| Разходи за банково обслужване и други финансови услуги | 48231.9 | 0.1 | Expenditure on bank and other financial services |
| Други разходи | 136756.5 | 0.3 | Others |
| Субсидии - общо | 3813313.4 | 8.4 | Subsidies |
| в това число: | | 0.0 | of which: |
| Субсидии за нефинансови предприятия | 3495311.7 | 7.7 | Subsidies to non-financial enterprises |
| Разходи за членски внос и участия в нетърговски организации и дейности | 74836.1 | 0.2 | Membership fees and participation in non-government organizations and activities |
| Лихви - общо | 648775.0 | 1.4 | Interest |
| Лихви по външни заеми | 444971.2 | 1.0 | Interest on foreign loans |
| Лихви по вътрешни заеми | 203803.7 | 0.5 | Interest on domestic loans |
| Социални и здравноосигурителни плащания | 17249145.1 | 38.2 | Social and health insurance payments |
| Платени данъци, мита и такси | 65117.2 | 0.1 | Paid taxes, duties and fees (without the contributions to NSSI and NHIF) |
| Капиталови разходи | 7507303.9 | 16.6 | Capital expenditure |
| Предоставени текущи и капиталови трансфери за чужбина | 43692.9 | | Current and capital transfers for foreign governments |
| Прираст на държавния резерв и изкупуване на земеделска продукция | 54202.2 | 0.1 | Increase of state reserve and purchase of agricultural production |
| Вноска в общия бюджет на Европейския съюз | 1193144.0 | 2.6 | Contribution to the EU budget |

¹ Източник: Министерство на финансите.

¹ Source: Ministry of Finance.

4. Разходи на консолидираната фискална програма към 31.12.2019 г. по функции¹
Expenditure of consolidated fiscal program by functions as of 31.12.2019¹

| Групи и подгрупи разходи | Хиляди левове Thousand BGN | Структура - % Structure - % | Expenditure groups and subgroups |
|--|-------------------------------|--------------------------------|---|
| РАЗХОДИ | 45201027.0 | 100.0 | EXPENDITURE |
| Общи държавни служби | 2479390.4 | 5.5 | General public services |
| в т.ч. наука | 297905.2 | 0.7 | of which: Science |
| Отбрана и сигурност | 6511451.9 | 14.4 | Defence and security |
| Образование | 4512500.1 | 10.0 | Education |
| Здравеопазване | 5381851.5 | 11.9 | Health services |
| Социално осигуряване, подпомагане и грижи | 14067194.5 | 31.1 | Social security, social assistance and caretaking |
| Жилищно строителство, благоустройство, комунално стопанство и опазване на околната среда | 2217592.4 | 4.9 | Construction, public works, utilities and environmental protection activities |
| Култура, спорт, почивни дейности и религиозно дело | 876085.6 | 1.9 | Cultural, sports, recreational and religious affairs |
| в т.ч. култура | 648562.3 | 1.4 | of which: Culture |
| Икономически дейности и услуги | 7313041.8 | 16.2 | Economic activities and services |
| Разходи, неклассифицирани в другите функции | 1841918.9 | 4.1 | Expenditure non-classified elsewhere |

¹ Източник: Министерство на финансите.

¹ Source: Ministry of Finance.



ФИНАНСОВО СЪСТОЯНИЕ НА НЕФИНАНСОВИТЕ ПРЕДПРИЯТИЯ FINANCIAL STATUS OF NON-FINANCIAL ENTERPRISES

5. Нефинансови предприятия към 31.12. Non-financial enterprises as of 31.12.

| | 2016 | 2017 | 2018 | 2019 | (Брой) (Number) |
|------------------|---------------|---------------|---------------|---------------|--------------------|
| Общо | 321863 | 328502 | 340829 | 352574 | Total |
| Обществен сектор | 915 | 885 | 865 | 837 | Public sector |
| Частен сектор | 320948 | 327617 | 339964 | 351737 | Private sector |

6. Баланс на нефинансовите предприятия към 31.12.2019 година Balance sheet of non-financial enterprises as of 31.12.2019

| Актив | Общо Total | Обществен сектор Public sector | Частен сектор Private sector | Assets |
|--|------------------|-----------------------------------|---------------------------------|--|
| A. Записан, но невнесен капитал | 164558 | 2204 | 162354 | A. Complementary capital, not paid-in |
| Б. Нетекущи (дълготрайни) активи | 194135483 | 29586737 | 164548746 | B. Non-current (fixed) assets |
| I. Нематериални активи | 9480871 | .. | .. | I. Intangible assets |
| Продукти от развойна дейност | 455515 | 6540 | 448975 | Research and development products |
| Концесии, патенти, лицензи, търговски марки, програмни продукти и други подобни права и активи | 6715109 | .. | .. | Concessions, patents, licenses, trade-marks, software products and other similar rights and assets |
| Търговска репутация | 817450 | .. | .. | Trade reputation |
| Предоставени аванси и нематериални активи в процес на изграждане | 1492797 | .. | .. | Advances granted and intangible assets under construction |
| в т.ч. предоставени аванси | 35081 | 165 | 34916 | of which: Advances granted |
| II. Дълготрайни материални активи | 134256506 | 26044956 | 108211550 | II. Tangible fixed assets |
| Земи и сгради | 54783117 | 4799337 | 49983780 | Land and buildings |
| Земи | 20328576 | 1941057 | 18387519 | Land |
| Сгради | 34454541 | 2858280 | 31596261 | Buildings |
| Машини, производствено оборудване и апаратура | 31562386 | 5631264 | 25931122 | Machinery, production equipment and installations |
| Съоръжения и други | 32255637 | 11184291 | 21071346 | Equipment and other |
| Предоставени аванси и дълготрайни материални активи в процес на изграждане | 15655366 | 4430064 | 11225302 | Advances granted and tangible fixed assets under construction |
| в т.ч. предоставени аванси | 1413876 | 655553 | 758323 | of which: Advances granted |
| III. Дългосрочни финансови активи | 49477269 | 683852 | 48793417 | III. Long-term liquid assets |
| Акции и дялове в предприятия от група | 16945555 | 263022 | 16682533 | Stocks and shares in enterprise group |
| Предоставени заеми на предприятия от група | 5287221 | 15035 | 5272186 | Loans granted to group of enterprise group |
| Акции и дялове в асоциирани и смесени предприятия | 5706386 | 93014 | 5613372 | Stocks and shares in associated and mixed enterprises |
| Предоставени заеми, свързани с асоциирани и смесени предприятия | 809483 | 0 | 809483 | Loans granted, related to associated and mixed enterprises |

6. Баланс на нефинансовите предприятия към 31.12.2019 година
Balance sheet of non-financial enterprises as of 31.12.2019

(Продължение)
(Continued)

(Хиляди левове)
(Thousand BGN)

| Актив | Общо Total | Обществен сектор Public sector | Частен сектор Private sector | Assets |
|---|------------------|-----------------------------------|---------------------------------|--|
| Дългосрочни инвестиции | 13830485 | 282790 | 13547695 | Long-term investments |
| Други заеми | 6633783 | 29991 | 6603792 | Other loans |
| Изкупени собствени акции в номинална стойност | 264356 | 0 | 264356 | Purchase of own securities nominal value |
| IV. Отсрочени данъци | 920837 | .. | .. | IV. Grace tax |
| V. Текущи (краткотрайни) активи | 174528504 | 9315606 | 165212898 | C. Current (short-term) assets |
| I. Материални запаси | 48697417 | 1719980 | 46977437 | I. Stocks |
| Суровини и материали | 11402855 | 1103352 | 10299503 | Raw materials |
| Незавършено производство | 7566289 | 313470 | 7252819 | Work-in-progress |
| в т.ч. млади животни и животни за угодяване и разплод | 155646 | 246 | 155400 | of which: Young animals and animals for fattening and breeding |
| Продукция и стоки | 26997515 | 241065 | 26756450 | Production and goods |
| Продукция | 6442767 | 110550 | 6332217 | Production |
| Стоки | 20554748 | 130515 | 20424233 | Goods |
| Предоставени аванси | 2730758 | 62093 | 2668665 | Advances granted |
| II. Вземания | 86362483 | 4005111 | 82357372 | II. Receivables |
| Вземания от клиенти и доставчици | 41678890 | 2789996 | 38888894 | Receivables from customers and suppliers |
| в т.ч. над 1 година | 2011181 | 94439 | 1916742 | of which: Over 1 year |
| Вземания от предприятия от група | 18019687 | 681478 | 17338209 | Receivables from enterprise group |
| в т.ч. над 1 година | 1841858 | 78602 | 1763256 | of which: Over 1 year |
| Вземания, свързани с асоциирани и смесени предприятия | 1739353 | 38895 | 1700458 | Receivables, related to associated and mixed enterprises |
| в т.ч. над 1 година | 241664 | 923 | 240741 | of which: Over 1 year |
| Други вземания | 24924553 | 494742 | 24429811 | Other receivables |
| в т.ч. над 1 година | 4274131 | 74386 | 4199745 | of which: Over 1 year |
| III. Инвестиции | 2325013 | 10265 | 2314748 | III. Investments |
| Акции и дялове в предприятия от група | 367715 | .. | .. | Stocks and shares in enterprise group |
| Изкупени собствени акции в номинална стойност | 4617 | 0 | 4617 | Purchase of own securities nominal value |
| Други инвестиции | 1952681 | .. | .. | Other investments |
| IV. Парични средства | 37143591 | 3580250 | 33563341 | IV. Cash |
| Касови наличности и сметки в страната | 34988995 | 3578874 | 31410121 | Cash and accounts in Bulgaria |
| Касови наличности в левове | 7354456 | 10437 | 7344019 | Cash in BGN |
| Касови наличности във валута (левава равностойност) | 551694 | 3019 | 548675 | Cash in currency (equivalent in BGN) |
| Разплащателни сметки | 24925883 | 2670958 | 22254925 | Current accounts |
| Блокирани парични средства | 1995180 | 892055 | 1103125 | Restricted cash |
| Парични еквиваленти | 161782 | 2405 | 159377 | Cash equivalent |
| Касови наличности и сметки в чужбина | 2154596 | 1376 | 2153220 | Cash and accounts abroad |
| Касови наличности в левове | 124403 | .. | .. | Cash money in BGN |
| Касови наличности във валута | 56331 | .. | .. | Cash money in currency |
| Разплащателни сметки във валута | 1889639 | 1223 | 1888416 | Current accounts in currency |
| Блокирани парични средства във валута | 84223 | 0 | 84223 | Restricted cash in currency |
| Г. Разходи за бъдещи периоди | 2882939 | 122140 | 2760799 | D. Prepayments |
| Сума на актива (А + Б + В + Г) | 371711484 | 39026687 | 332684797 | Total assets (A + B + C + D) |

6. Баланс на нефинансовите предприятия към 31.12.2019 година
Balance sheet of non-financial enterprises as of 31.12.2019

(Продължение)
(Continued)

(Хиляди левове)
(Thousand BGN)

| Пасив | Общо Total | Обществен сектор Public sector | Частен сектор Private sector | Liabilities |
|--|------------------|-----------------------------------|---------------------------------|---|
| A. Собствен капитал | 163803143 | 18021688 | 145781455 | A. Equity |
| I. Записан капитал | 58297913 | 9053534 | 49244379 | I. Complementary capital |
| II. Премии от емисии | 5824464 | .. | .. | II. Emission premiums |
| III. Резерв от последващи оценки | 13485566 | 9694368 | 3791198 | III. Reserve from following evaluation |
| в т.ч. резерв от последващи оценки на финансови инструменти | 174094 | 140178 | 33916 | of which: Reserve from following evaluation of financial means |
| IV. Резерви | 29369349 | 3570133 | 25799216 | IV. Reserves |
| Законови резерви | 3849014 | 585851 | 3263163 | Statutory reserves |
| Резерв, свързан с изкупени собствени акции | 30272 | .. | .. | Reserve, related to purchased own shares |
| Резерв съгласно учредителен акт | 453532 | .. | .. | Reserve according to certificate of incorporation |
| Други резерви | 25036531 | 2964881 | 22071650 | Other reserves |
| V. Натрупана печалба (загуба) от минали години | 37936274 | -4518019 | 42454293 | V. Realized profit (loss) from previous years |
| Неразпределена печалба | 80147776 | 791623 | 79356153 | Retained profit |
| Непокрита загуба | -42211502 | -5309642 | -36901860 | Uncovered loss |
| VI. Текуща печалба (загуба) | 18889577 | .. | .. | VI. Current profit (loss) |
| Б. Провизии и сходни задължения | 4100806 | 1982702 | 2118104 | B. Provisions and other payable |
| Провизии за пенсии и други подобни задължения | 860380 | 457053 | 403327 | Provisions for pensions and other similar payable |
| Провизии за данъци | 1553838 | 824960 | 728878 | Tax provisions |
| в т.ч. отсрочени данъци | 1465147 | 822651 | 642496 | of which: Grace tax |
| Други провизии и сходни задължения | 1686588 | 700689 | 985899 | Other provisions and similar payable |
| В. Задължения | 190948492 | 11670863 | 179277629 | C. Payable |
| До 1 година | 109717778 | 6669883 | 103047895 | Up to 1 year |
| Над 1 година | 81230714 | 5000980 | 76229734 | Over 1 year |
| Облигационни заеми | 1425311 | .. | .. | Debenture loans |
| До 1 година | 249330 | .. | .. | Up to 1 year |
| Над 1 година | 1175981 | .. | .. | Over 1 year |
| в това число: | | | | of which: |
| Конвертируеми облигационни заеми | 24564 | 0 | 24564 | Convertible debenture loans |
| До 1 година | .. | 0 | .. | Up to 1 year |
| Над 1 година | .. | 0 | .. | Over 1 year |
| Задължения към финансови предприятия | 45786699 | 1023540 | 44763159 | Payable to financial enterprises |
| До 1 година | 17158632 | 584915 | 16573717 | Up to 1 year |
| Над 1 година | 28628067 | 438625 | 28189442 | Over 1 year |
| Получени аванси | 10680442 | 554921 | 10125521 | Received advances |
| До 1 година | 8966487 | 550878 | 8415609 | Up to 1 year |
| Над 1 година | 1713955 | 4043 | 1709912 | Over 1 year |
| Задължения към доставчици | 38019921 | 2504986 | 35514935 | Payable to suppliers |
| До 1 година | 33706937 | 1755013 | 31951924 | Up to 1 year |
| Над 1 година | 4312984 | 749973 | 3563011 | Over 1 year |
| Задължения по полици | 205568 | .. | .. | Policy payable |
| До 1 година | 109181 | .. | .. | Up to 1 year |
| Над 1 година | 96387 | 0 | 96387 | Over 1 year |
| Задължения към предприятия от група | 39896308 | 4677125 | 35219183 | Payable to enterprise group |

6. Баланс на нефинансовите предприятия към 31.12.2019 година
Balance sheet of non-financial enterprises as of 31.12.2019

(Продължение и край)
(Continued and end)

(Хиляди левове)
(Thousand BGN)

| Пасив | Общо Total | Обществен сектор Public sector | Частен сектор Private sector | Liabilities |
|---|------------------|-----------------------------------|---------------------------------|--|
| До 1 година | 21023973 | 2276818 | 18747155 | Up to 1 year |
| Над 1 година | 18872335 | 2400307 | 16472028 | Over 1 year |
| Задължения, свързани с асоциирани и смесени предприятия | 2871047 | 153466 | 2717581 | Payable, related to associated and mixed enterprises |
| До 1 година | 1245415 | .. | .. | Up to 1 year |
| Над 1 година | 1625632 | .. | .. | Over 1 year |
| Други задължения | 52063196 | 2756257 | 49306939 | Other payable |
| До 1 година | 27257823 | 1414583 | 25843240 | Up to 1 year |
| Над 1 година | 24805373 | 1341674 | 23463699 | Over 1 year |
| в това число: | | | | of which: |
| Към персонала | 2896869 | 371929 | 2524940 | To the staff |
| До 1 година | 2726749 | 349086 | 2377663 | Up to 1 year |
| Над 1 година | 170120 | 22843 | 147277 | Over 1 year |
| Осигурителни задължения | 1461445 | 124089 | 1337356 | Social security payable |
| До 1 година | 1299509 | 120851 | 1178658 | Up to 1 year |
| Над 1 година | 161936 | 3238 | 158698 | Over 1 year |
| Данъчни задължения | 4496488 | 218215 | 4278273 | Tax liability |
| До 1 година | 4190363 | 202508 | 3987855 | Up to 1 year |
| Над 1 година | 306125 | 15707 | 290418 | Over 1 year |
| Г. Финансирания и приходи за бъдещи периоди | 12859043 | 7351434 | 5507609 | D. Financing and accruals |
| в това число: | | | | of which: |
| Финансирания | 9110538 | 6952238 | 2158300 | Financing |
| Приходи за бъдещи периоди | 3748505 | 399196 | 3349309 | Accruals |
| Сума на пасива (А + Б + В + Г) | 371711484 | 39026687 | 332684797 | Total liabilities (A + B + C + D) |

КРЕДИТНИ ИНСТИТУЦИИ CREDIT INSTITUTIONS

7. Банки към 31.12.2019 година¹ Banks as of 31.12.2019¹

| | Брой Number | |
|---------------------------|----------------|-----------------------------|
| БНБ и кредитни институции | 25 | BNB and Credit institutions |

¹ Източник: БНБ.

¹ Source: Bulgarian National Bank.

8. Баланс на Българската народна банка към 31.12.2019 година¹ Balance sheet of the Bulgarian National Bank as of 31.12.2019¹

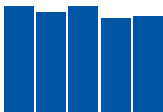
| | Хиляди левове Thousand BGN | | | Хиляди левове Thousand BGN | |
|---|-------------------------------|--|---|-------------------------------|---|
| | Актив Assets | | | Пасив Liabilities | |
| Парични средства и предоставени депозити в чуждестранна валута | 14542049 | Cash and deposits in foreign currencies | Банкноти и монети в обращение | 19104920 | Banknotes and coins in circulation |
| Злато, инструменти в злато и други благородни метали | 3535690 | Gold, instruments in gold and other precious metals | Задължения към банки и други финансови институции | 14462625 | Liabilities to banks and other financial institutions |
| Финансови активи, отчетани по справедлива стойност в печалбата или загубата | 30333703 | Financial assets reported at fair value through profit or loss | Задължения към държавни институции и други задължения | 8853715 | Liabilities to government institutions and other borrowings |
| Финансови активи, отчетани по справедлива стойност в друг всеобхватен доход | 2215901 | Financial assets at fair value in other comprehensive income | Задължения за участие в международни финансови институции | 3394229 | Borrowings against Bulgaria's participation in international financial institutions |
| Финансови активи на разположение за продажба | 0 | Financial assets available for sale | Други пасиви | 265627 | Other liabilities |
| Материални активи | 150771 | Tangible assets | ОБЩО ПАСИВИ | 46081116 | TOTAL LIABILITIES |
| Нематериални активи | 6229 | Intangible assets | КАПИТАЛ И РЕЗЕРВИ | | EQUITY |
| Други активи | 92847 | Other assets | Капитал | 20000 | Capital |
| | | | Резерви | 4774773 | Reserves |
| | | | Неконтролиращо участие | 5301 | Non-controlling interest |
| ОБЩО АКТИВИ | 50881190 | TOTAL ASSETS | ОБЩО КАПИТАЛ И РЕЗЕРВИ | 4800074 | TOTAL EQUITY |
| | | | ОБЩО ПАСИВИ, КАПИТАЛ И РЕЗЕРВИ | 50881190 | TOTAL LIABILITIES AND EQUITY |

¹ Източник: БНБ, Годишен отчет 2019.

¹ Source: Bulgarian National Bank, Annual Report 2019.

9. Сборен счетоводен баланс на кредитните институции към 31.12.2019 година¹
 Счетоводен баланс [Отчет за финансовото състояние] на банковата система към 31.12.2019 година^{1,2}
 Summarized Balance Sheet [Statement of Credit institutions] as of 31.12.2019¹
 Balance Sheet Statement [Statement of Financial Position] of the banking system as of 31.12.2019^{1,2}

| | Хиляди левове Thousand BGN | |
|--|-------------------------------|--|
| | Активи Assets | |
| Пари, парични салда при централни банки и други депозити на виждане | 18141433 | Cash, cash balances at central banks and other demand deposits |
| Парични наличности | 2419083 | Cash on hand |
| Парични салда в централни банки | 13449668 | Cash balances at central banks |
| Други депозити на виждане | 2272682 | Other demand deposits |
| Финансови активи, държани за търгуване | 556293 | Financial assets held for trading |
| Деривати | 114868 | Derivatives |
| Капиталови инструменти | 62071 | Equity instruments |
| Дългови ценни книжа | 354208 | Debt securities |
| Кредити и аванси | 25146 | Loans and advances |
| Нетъргуеми финансови активи, задължително отчитани по справедлива стойност в печалбата или загубата | 739670 | Non-trading financial assets mandatorily at fair value through profit or loss |
| Капиталови инструменти | 284634 | Equity instruments |
| Дългови ценни книжа | 424611 | Debt securities |
| Кредити и аванси | 30425 | Loans and advances |
| Финансови активи, отчитани по справедлива стойност в печалбата или загубата | 54307 | Financial assets designated at fair value through profit or loss |
| Дългови ценни книжа | 54307 | Debt securities |
| Кредити и аванси | 0 | Loans and advances |
| Финансови активи, отчитани по справедлива стойност в друг всеобхватен доход | 9874464 | Financial assets at fair value through other comprehensive income |
| Капиталови инструменти | 130491 | Equity instruments |
| Дългови ценни книжа | 9743185 | Debt securities |
| Кредити и аванси | 788 | Loans and advances |
| Финансови активи, отчитани по амортизирана стойност | 78800418 | Financial assets at amortised cost |
| Дългови ценни книжа | 3734347 | Debt securities |
| Кредити и аванси | 75066071 | Loans and advances |
| Деривати - отчитане на хеджиране | 7514 | Derivatives - Hedge accounting |
| Промени в справедливата стойност на хеджираните позиции при хеджиране на портфейл срещу лихвен риск | 0 | Fair value changes of the hedged items in portfolio hedge of interest rate risk |
| Инвестиции в дъщерни предприятия, съвместни предприятия и асоциирани предприятия | 1538363 | Investments in subsidiaries, joint ventures and associates |
| Материални активи | 2546216 | Tangible assets |
| Имоти, машини и съоръжения | 1611680 | Property, Plant and Equipment |
| Инвестиционни имоти | 934536 | Investment property |
| Нематериални активи | 294738 | Intangible assets |
| Репутация | 0 | Goodwill |
| Други нематериални активи | 294738 | Other intangible assets |
| Данъчни активи | 39989 | Tax assets |
| Текущи данъчни активи | 11707 | Current tax assets |
| Отсрочени данъчни активи | 28282 | Deferred tax assets |
| Други активи | 1664095 | Other assets |
| Нетекучи активи и групи за освобождаване, класифицирани като държани за продажба | 76226 | Non-current assets and disposal groups classified as held for sale |
| ОБЩО АКТИВИ | 114333726 | TOTAL ASSETS |



9. Сборен счетоводен баланс на кредитните институции към 31.12.2019 година¹
 Счетоводен баланс [Отчет за финансовото състояние] на банковата система към 31.12.2019 година^{1,2}
 Summarized Balance Sheet [Statement of Credit institutions] as of 31.12.2019¹
 Balance Sheet Statement [Statement of Financial Position] of the banking system as of 31.12.2019^{1,2}

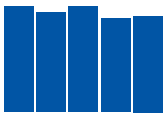
(Продължение)
 (Continued)

| | Хиляди левове Thousand BGN | |
|--|-------------------------------|--|
| | | Пасиви Liabilities |
| Финансови пасиви, държани за търгуване | 117346 | Financial liabilities held for trading |
| Деривати | 117346 | Derivatives |
| Къси позиции | 0 | Short positions |
| Депозити | 0 | Deposits |
| Емитирани дългови ценни книжа | 0 | Debt securities issued |
| Други финансови пасиви | 0 | Other financial liabilities |
| Финансови пасиви, отчитани по справедлива стойност в печалбата или загубата | 0 | Financial liabilities designated at fair value through profit or loss |
| Депозити | 0 | Deposits |
| Емитирани дългови ценни книжа | 0 | Debt securities issued |
| Други финансови пасиви | 0 | Other financial liabilities |
| Финансови пасиви, отчитани по амортизирана стойност | 98416573 | Financial liabilities measured at amortised cost |
| Депозити | 97212698 | Deposits |
| Емитирани дългови ценни книжа | 332455 | Debt securities issued |
| Други финансови пасиви | 871420 | Other financial liabilities |
| Деривати - отчитане на хеджиране | 122005 | Derivatives - Hedge accounting |
| Промени в справедливата стойност на хеджираните позиции при хеджиране на портфейл срещу лихвен риск | 0 | Fair value changes of the hedged items in portfolio hedge of interest rate risk |
| Провизии | 307937 | Provisions |
| Пенсии и други задължения за изплащане на дефинирани доходи след напускане | 48214 | Pensions and other post employment defined benefit obligations |
| Други дългосрочни доходи на наети лица | 412 | Other long term employee benefits |
| Преструктуриране | 20411 | Restructuring |
| Неуредени правни въпроси и данъчни съдебни дела | 87335 | Pending legal issues and tax litigation |
| Поети задължения и гаранции | 132560 | Commitments and guarantees given |
| Други провизии | 19005 | Other provisions |
| Данъчни пасиви | 43762 | Tax liabilities |
| Текущи данъчни пасиви | 12436 | Current tax liabilities |
| Отсрочени данъчни пасиви | 31326 | Deferred tax liabilities |
| Акционерен капитал, платим при поискване | 0 | Share capital repayable on demand |
| Други пасиви | 933256 | Other liabilities |
| Пасиви, включени в групи за освобождаване, класифицирани като държани за продажба | 0 | Liabilities included in disposal groups classified as held for sale |
| ОБЩО ПАСИВИ | 99940879 | TOTAL LIABILITIES |

9. Сборен счетоводен баланс на кредитните институции към 31.12.2019 година¹
 Счетоводен баланс [Отчет за финансовото състояние] на банковата система към 31.12.2019 година^{1,2}
 Summarized Balance Sheet [Statement of Credit institutions] as of 31.12.2019¹
 Balance Sheet Statement [Statement of Financial Position] of the banking system as of 31.12.2019^{1,2}

(Продължение)
 (Continued)

| | Хиляди левове Thousand BGN | |
|--|-------------------------------|---|
| | Собствен капитал Equity | |
| Капитал | 4564457 | Capital |
| Внесен капитал | 4564457 | Paid up capital |
| Поискан, но невнесен капитал | 0 | Unpaid capital which has been called up |
| Премийни резерви | 531477 | Share premium |
| Емитирани капиталови инструменти, различни от капитал | 0 | Equity instruments issued other than capital |
| Компонент на собствения капитал в съставни финансови инструменти | 0 | Equity component of compound financial instruments |
| Други емитирани капиталови инструменти | 0 | Other equity instruments issued |
| Друг собствен капитал | 46 | Other equity |
| Натрупан друг всеобхватен доход | 532791 | Accumulated other comprehensive income |
| Позиции, които не могат да се преквалифицират като печалба и загуба | 208185 | Items that will not be reclassified to profit or loss |
| Материални активи | 209296 | Tangible assets |
| Нематериални активи | 0 | Intangible assets |
| Актуерски печалби или (-) загуби от предварително определен размер на пенсията | -14656 | Actuarial gains or (-) losses on defined benefit pension plans |
| Нетекущи активи и групи за освобождаване, класифицирани като държани за продажба | 0 | Non-current assets and disposal groups classified as held for sale |
| Дял на другите признати приходи и разходи за инвестиции в дъщерни, съвместни и асоциирани предприятия | 0 | Share of other recognised income and expense of investments in subsidiaries, joint ventures and associates |
| Промени в справедливата стойност на капиталовите инструменти, оценявани по справедлива стойност в друг всеобхватен доход | 13545 | Fair value changes of equity instruments measured at fair value through other comprehensive income |
| Неефективност на хеджирането при хеджиране на справедлива стойност на капиталовите инструменти, оценявани по справедлива стойност в друг всеобхватен доход | 0 | Hedge ineffectiveness of fair value hedges for equity instruments measured at fair value through other comprehensive income |
| Промени в справедливата стойност на капиталовите инструменти, оценявани по справедлива стойност в друг всеобхватен доход [хеджирана позиция] | 0 | Fair value changes of equity instruments measured at fair value through other comprehensive income [hedged item] |
| Промени в справедливата стойност на капиталовите инструменти, оценявани по справедлива стойност в друг всеобхватен доход [хеджиращ инструмент] | 0 | Fair value changes of equity instruments measured at fair value through other comprehensive income [hedging instrument] |
| Промени в справедливата стойност на финансови пасиви по справедлива стойност в печалбата или загубата, които се дължат на промени в кредитния им риск | 0 | Fair value changes of financial liabilities at fair value through profit or loss attributable to changes in their credit risk |
| Позиции, които могат да се преквалифицират като печалба или загуба | 324606 | Items that may be reclassified to profit or loss |
| Хеджиране на нетни инвестиции в чуждестранни дейности [ефективна част] | 0 | Hedge of net investments in foreign operations [effective portion] |
| Конвертиране на валута | 362 | Foreign currency translation |
| Деривати от хеджиране. Хеджиране на парични потоци [ефективна част] | -34088 | Hedging derivatives. Cash flow hedges reserve [effective portion] |
| Промени в справедливата стойност на дълговите инструменти, оценявани по справедлива стойност в друг всеобхватен доход | 360391 | Fair value changes of debt instruments measured at fair value through other comprehensive income |



9. Сборен счетоводен баланс на кредитните институции към 31.12.2019 година¹
 Счетоводен баланс [Отчет за финансовото състояние] на банковата система към 31.12.2019 година^{1,2}
 Summarized Balance Sheet [Statement of Credit institutions] as of 31.12.2019¹
 Balance Sheet Statement [Statement of Financial Position] of the banking system as of 31.12.2019^{1,2}

(Продължение и край)
 (Continued and end)

| | Хиляди левове Thousand BGN | |
|--|-------------------------------|--|
| | Собствен капитал Equity | |
| Хеджиращи инструменти [неотчитани елементи] | -2059 | Hedging instruments [not designated elements] |
| Нетекущи активи и групи за освобождаване, класифицирани като държани за продажба | 0 | Non-current assets and disposal groups classified as held for sale |
| Дял на другите признати приходи и разходи за инвестиции в дъщерни, съвместни и асоциирани предприятия | 0 | Share of other recognised income and expense of investments in subsidiaries, joint ventures and associates |
| Неразпределена печалба | 2851213 | Retained earnings |
| Преоценъчни резерви | 983 | Revaluation reserves |
| Други резерви | 4242908 | Other reserves |
| Резерви или натрупани загуби от инвестиции в дъщерни, съвместни и асоциирани предприятия, отчитани по метода на собствения капитал | 0 | Reserves or accumulated losses of investments in subsidiaries, joint ventures and associates accounted for using the equity method |
| Други | 4242908 | Other |
| (-) Обратни изкупени собствени акции | 0 | (-) Treasury shares |
| Печалба или загуба, относима към собствениците на предприятието майка | 1675198 | Profit or loss attributable to owners of the parent |
| (-) Междинни дивиденди | -6226 | (-) Interim dividends |
| Малцинствени участия [Неконтролиращи участия] | 0 | Minority interests [Non-controlling interests] |
| Натрупан друг всеобхватен доход | 0 | Accumulated Other Comprehensive Income |
| Други позиции | 0 | Other items |
| ОБЩО СОБСТВЕН КАПИТАЛ | 14392847 | TOTAL EQUITY |
| ОБЩО СОБСТВЕН КАПИТАЛ И ОБЩО ПАСИВИ | 114333726 | TOTAL EQUITY AND TOTAL LIABILITIES |

¹ Източник: БНБ, Годишен отчет 2019.

² Наименование в приложението към годишния отчет на БНБ за 2019.

¹ Source: Bulgarian National Bank, Annual Report 2019.

² Name in the annex to the BNB Annual Report for 2019.

10. Сборен отчет за приходите и разходите на кредитните институции за 2019 година¹

Отчет за приходите и разходите на банковата система към 31.12.2019 година^{1,2}

Summarized Statement of profit or loss of Credit institutions for 2019¹

Statement of profit or loss of the banking system as of 31.12.2019^{1,2}

| | Хиляди левове Thousand BGN | |
|---|-------------------------------|--|
| Приходи от лихви | 3026500 | Interest income |
| Финансови активи, държани за търгуване | 34104 | Financial assets held for trading |
| Нетъргуеми финансови активи, задължително отчитани по справедлива стойност в печалбата или загубата | 7009 | Non-trading financial assets mandatorily at fair value through profit or loss |
| Финансови активи, отчитани по справедлива стойност в печалбата или загубата | 884 | Financial assets designated at fair value through profit or loss |
| Финансови активи, отчитани по справедлива стойност в друг всеобхватен доход | 153680 | Financial assets at fair value through other comprehensive income |
| Финансови активи, отчитани по амортизирана стойност | 2802394 | Financial assets at amortised cost |
| Деривати - отчитане на хеджиране, лихвен риск | 9097 | Derivatives - Hedge accounting, interest rate risk |
| Други активи | 1550 | Other assets |
| Приходи от лихви по пасивите | 17782 | Interest income on liabilities |
| (Разходи за лихви) | 300026 | (Interest expenses) |
| (Финансови пасиви, държани за търгуване) | 28524 | (Financial liabilities held for trading) |
| (Финансови пасиви, отчитани по справедлива стойност в печалбата или загубата) | 0 | (Financial liabilities designated at fair value through profit or loss) |
| (Финансови пасиви, отчитани по амортизирана стойност) | 180152 | (Financial liabilities measured at amortised cost) |
| (Деривати - отчитане на хеджиране, лихвен риск) | 27933 | (Derivatives - Hedge accounting, interest rate risk) |
| (Други пасиви) | 2997 | (Other liabilities) |
| (Лихвени разходи по активите) | 60420 | (Interest expense on assets) |
| (Разходи за акционерен капитал, платим при поискване) | 0 | (Expenses on share capital repayable on demand) |
| Приходи от дивиденди | 165867 | Dividend income |
| Финансови активи, държани за търгуване | 916 | Financial assets held for trading |
| Нетъргуеми финансови активи, задължително отчитани по справедлива стойност в печалбата или загубата | 373 | Non-trading financial assets mandatorily at fair value through profit or loss |
| Финансови активи, отчитани по справедлива стойност в друг всеобхватен доход | 532 | Financial assets at fair value through other comprehensive income |
| Инвестиции в дъщерни, съвместни и асоциирани предприятия, отчитани не по метода на собствения капитал | 164046 | Investments in subsidiaries, joint ventures and associates accounted for using other than equity method |
| Приходи от такси и комисиони | 1323145 | Fee and commission income |
| (Разходи за такси и комисиони) | 217007 | (Fee and commission expenses) |
| Нетни печалби или (-) загуби от отписване на финансови активи и пасиви, които не се отчитат по справедлива стойност в печалбата или загубата | 170760 | Gains or (-) losses on derecognition of financial assets and liabilities not measured at fair value through profit or loss, net |
| Финансови активи, отчитани по справедлива стойност в друг всеобхватен доход | 80883 | Financial assets at fair value through other comprehensive income |
| Финансови активи, отчитани по амортизирана стойност | 93491 | Financial assets at amortised cost |
| Финансови пасиви, отчитани по амортизирана стойност | -3614 | Financial liabilities measured at amortised cost |
| Други | 0 | Other |
| Нетни печалби или (-) загуби от финансови активи и пасиви, държани за търгуване | 154270 | Gains or (-) losses on financial assets and liabilities held for trading, net |
| Нетни печалби или (-) загуби от нетъргуеми финансови активи, задължително отчитани по справедлива стойност в печалбата или загубата | 16650 | Gains or (-) losses on non-trading financial assets mandatorily at fair value through profit or loss, net |
| Нетни печалби или (-) загуби от финансови активи и пасиви, отчитани по справедлива стойност в печалбата или загубата | -245 | Gains or (-) losses on financial assets and liabilities designated at fair value through profit or loss, net |
| Нетни печалби или (-) загуби от отчитане на хеджиране | -88 | Gains or (-) losses from hedge accounting, net |
| Нетни печалби или (-) загуби от курсови разлики | 71874 | Exchange differences [gain or (-) loss], net |
| Нетни печалби или (-) загуби от отписване на нефинансови активи | 6217 | Gains or (-) losses on derecognition of non-financial assets, net |
| Други оперативни приходи | 156860 | Other operating income |
| (Други оперативни разходи) | 336906 | (Other operating expenses) |
| ОБЩО НЕТЕН ОПЕРАТИВЕН ДОХОД | 4237871 | TOTAL OPERATING INCOME, NET |
| (Административни разходи) | 1662246 | (Administrative expenses) |

10. Сборен отчет за приходите и разходите на кредитните институции за 2019 година¹Отчет за приходите и разходите на банковата система към 31.12.2019 година^{1,2}Summarized Statement of profit or loss of Credit institutions for 2019¹Statement of profit or loss of the banking system as of 31.12.2019^{1,2}

(Продължение и край)

(Continued and end)

| | Хиляди левове Thousand BGN | |
|---|-------------------------------|---|
| (Разходи за персонал) | 886879 | (Staff expenses) |
| (Други административни разходи) | 775367 | (Other administrative expenses) |
| (Амортизация) | 268372 | (Depreciation) |
| (Имоти, машини и съоръжения) | 204701 | (Property, Plant and Equipment) |
| (Инвестиционни имоти) | 7173 | (Investment Properties) |
| (Други нематериални активи) | 56498 | (Other intangible assets) |
| Нетни печалби или (-) загуби от модифициране | -6178 | Modification gains or (-) losses, net |
| Финансови активи, отчитани по справедлива стойност в друг всеобхватен доход | 0 | Financial assets at fair value through other comprehensive income |
| Финансови активи, отчитани по амортизирана стойност | -6178 | Financial assets at amortised cost |
| (Провизии или (-) обратно възстановяване на провизии) | 70279 | (Provisions or (-) reversal of provisions) |
| (Поети задължения и гаранции) | 23604 | (Commitments and guarantees given) |
| (Други провизии) | 46675 | (Other provisions) |
| (Обезценка или (-) обратно възстановяване на обезценка на финансови активи, които не се отчитат по справедлива стойност в печалбата или загубата) | 445859 | (Impairment or (-) reversal of impairment on financial assets not measured at fair value through profit or loss) |
| (Финансови активи, отчитани по справедлива стойност в друг всеобхватен доход) | 112 | (Financial assets at fair value through other comprehensive income) |
| (Финансови активи, отчитани по амортизирана стойност) | 445747 | (Financial assets at amortised cost) |
| (Обезценка или (-) обратно възстановяване на обезценка на инвестиции в дъщерни дружества, съвместни предприятия и асоциирани предприятия) | 6116 | (Impairment or (-) reversal of impairment of investments in subsidiaries, joint ventures and associates) |
| (Обезценка или (-) обратно възстановяване на обезценка на нефинансови активи) | 9301 | (Impairment or (-) reversal of impairment on non-financial assets) |
| (Имоти, машини и съоръжения) | 725 | (Property, plant and equipment) |
| (Инвестиционни имоти) | 1100 | (Investment properties) |
| (Репутация) | 0 | (Goodwill) |
| (Други нематериални активи) | 3666 | (Other intangible assets) |
| (Други) | 3810 | (Other) |
| Отрицателна репутация, призната в печалбата или загубата | 76502 | Negative goodwill recognised in profit or loss |
| Дял на печалбата или (-) загубата от инвестициите в дъщерни, съвместни и асоциирани предприятия, отчитани по метода на собствения капитал | 0 | Share of the profit or (-) loss of investments in subsidiaries, joint ventures and associates accounted for using the equity method |
| Печалба или (-) загуба от нетекущи активи и групи за освобождаване, класифицирани като държани за продажба, които не отговарят на изискванията за преустановени дейности | -2348 | Profit or (-) loss from non-current assets and disposal groups classified as held for sale not qualifying as discontinued operations |
| ПЕЧАЛБА ИЛИ (-) ЗАГУБА ПРЕДИ ДАНЪЧНО ОБЛАГАНЕ ОТ ТЕКУЩИ ДЕЙНОСТИ | 1843674 | PROFIT OR (-) LOSS BEFORE TAX FROM CONTINUING OPERATIONS |
| (Данъчни разходи или (-) приходи, свързани с печалбата или загубата от текущи дейности) | 168476 | (Tax expense or (-) income related to profit or loss from continuing operations) |
| ПЕЧАЛБА ИЛИ (-) ЗАГУБА СЛЕД ДАНЪЧНО ОБЛАГАНЕ ОТ ТЕКУЩИТЕ ДЕЙНОСТИ | 1675198 | PROFIT OR (-) LOSS AFTER TAX FROM CONTINUING OPERATIONS |
| Печалба или (-) загуба след данъчно облагане от преустановени дейности | 0 | Profit or (-) loss after tax from discontinued operations |
| Печалба или (-) загуба преди данъчно облагане от преустановени дейности | 0 | Profit or (-) loss before tax from discontinued operations |
| (Данъчни разходи или (-) приходи, свързани с преустановени дейности) | 0 | (Tax expense or (-) income related to discontinued operations) |
| ПЕЧАЛБА ИЛИ (-) ЗАГУБА ЗА ГОДИНАТА | 1675198 | PROFIT OR (-) LOSS FOR THE YEAR |
| Които се отнасят до малцинствени участия [неконтролиращи участия] | 0 | Attributable to minority interest [non-controlling interests] |
| Относима към собствениците на предприятието майка | 1675198 | Attributable to owners of the parent |

¹ Източник: БНБ, Годишен отчет 2019.² Наименование в приложението към годишния отчет на БНБ за 2019 година.¹ Source: Bulgarian National Bank, Annual Report 2019.² Name in the annex to the BNB Annual Report for 2019.

ПАРИ И КРЕДИТИ MONEY AND CREDITS

11. Парично предлагане към 31.12.^{1,2} Money supply as of 31.12.^{1,2}

(Милиони левове)
(Million BGN)

| | 2015 | 2016 | 2017 | 2018 | 2019 | |
|--|----------------|----------------|----------------|----------------|-----------------|--|
| Широки пари М3 | 73961.4 | 79595.4 | 85727.1 | 93255.6 | 102469.3 | Broad money M3 |
| Пари М1 | 35970.0 | 40834.6 | 47734.4 | 53557.2 | 61867.3 | Money M1 |
| Пари извън парично-финансови институции | 11377.8 | 12761.6 | 14148.5 | 15560.8 | 17192.6 | Currency outside MFIs |
| Овърнайт депозити | 24592.2 | 28073.0 | 33585.9 | 37996.4 | 44674.7 | Overnight deposits |
| Пари М2 (М1 + квазипари) | 73891.2 | 79503.4 | 85655.0 | 93255.1 | 102469.3 | Money M2 (M1 + quasi-money) |
| Квазипари | 37921.2 | 38668.8 | 37920.6 | 39697.9 | 40602.0 | Quasi-money |
| Депозити с договорен матуритет до 2 години | 26989.3 | 27225.9 | 26710.2 | 28184.6 | 28540.2 | Deposits with agreed maturity up to 2 years |
| Депозити, договорени за ползване след предизвестие до 3 месеца | 10931.9 | 11442.9 | 11210.4 | 11513.3 | 12061.8 | Deposits redeemable at notice up to 3 months |
| Търгуеми инструменти | 70.2 | 92 | 72.1 | 0.5 | 0.0 | Marketable instruments |

¹ Източник: БНБ.

² Дефиницията на паричните агрегати е в съответствие с изискванията на ЕЦБ.

¹ Source: BNB.

² The definition of monetary aggregates is in accordance with the requirements of the ECB.

12. Депозити и кредити на сектор „Домакинства и НТООД“ към 31.12.¹ Deposits and loans of sector Households and NPISHs as of 31.12.¹

(Милиони левове)
(Million BGN)

| | 2015 | 2016 | 2017 | 2018 | 2019 | |
|--|----------------|----------------|----------------|----------------|----------------|---|
| Депозити на сектор „Домакинства и НТООД“² | 40474.2 | 43003.1 | 45681.7 | 49557.0 | 53825.7 | Deposits of sector Households and NPISHs² |
| В левове | 23463.1 | 25811.2 | 28253.2 | 31140.1 | 34691.4 | In BGN |
| Депозити с договорен матуритет до 2 години | 10518.2 | 10773.0 | 11332.1 | 11911.7 | 12663.9 | Deposits with agreed maturity up to 2 years |
| Депозити, договорени за ползване след предизвестие до 3 месеца | 6759.7 | 7147.2 | 7163.6 | 7487.0 | 8077.1 | Deposits redeemable at notice up to 3 months |
| Овърнайт депозити | 6185.2 | 7891.0 | 9757.5 | 11741.4 | 13950.4 | Overnight deposits |
| Във валута ² | 17011.1 | 17191.9 | 17428.5 | 18416.9 | 19134.3 | In foreign currency ² |
| Кредити на сектор „Домакинства и НТООД“ | 18140.4 | 18507.4 | 19626.6 | 21827.5 | 23906.8 | Loans to sector Households and NPISHs |
| В левове | 12703.4 | 14180.2 | 16330.9 | 19103.8 | 21626.2 | In BGN |
| Овърдрафт | 1321.5 | 1233.7 | 1197.3 | 1234.5 | 1211.1 | Overdraft |
| Потребителски кредити | 6767.9 | 7167.1 | 7944.6 | 9598.0 | 10828.3 | Consumer loans |
| Жилищни кредити | 4104.2 | 4918.5 | 6108.9 | 7455.0 | 9107.5 | Loans for house purchases |
| Други кредити | 509.8 | 860.9 | 1080.1 | 816.3 | 479.3 | Other loans |
| Във валута ³ | 5437.0 | 4327.2 | 3295.7 | 2723.7 | 2280.6 | In foreign currency ³ |

¹ Източник: БНБ.

² Показателят включва данни за овърнайт депозити, депозити с договорен матуритет до 2 години и депозити, договорени за ползване след предизвестие до 3 месеца.

³ Показателят включва данни за овърдрафт, потребителски кредити, жилищни кредити и други кредити.

¹ Source: BNB.

² The indicator includes data on overnight deposits, deposits with agreed maturity up to 2 years and deposits redeemable at notice up to 3 months.

³ The indicator includes data on overdraft, consumer loans, loans for house purchases and other loans.

ПЛАТЕЖЕН БАЛАНС И ВЪНШЕН ДЪЛГ BALANCE OF PAYMENTS AND EXTERNAL DEBT

13. Платежен баланс на България^{1,2} Balance of payments of Bulgaria^{1,2}

(Милиони левове)
(Million BGN)

| | 2015 | 2016 | 2017 | 2018 | 2019 | |
|---|----------------|----------------|----------------|----------------|----------------|--|
| Текуща и капиталова сметка | 2780.9 | 5013.6 | 4432.8 | 2217.6 | 3936.8 | Current and Capital Account |
| Текуща сметка¹ | -0.3 | 2919.2 | 3395.3 | 1039.7 | 2192.8 | Current Account¹ |
| Текуща сметка: кредит | 64034.6 | 67938.1 | 76701.3 | 80275.0 | 85478.7 | Current Account - Credit |
| Текуща сметка: дебит | 64034.9 | 65018.8 | 73305.9 | 79235.3 | 83285.9 | Current Account - Debit |
| Стоки и услуги, нето | 853.1 | 4718.3 | 4454.6 | 2788.0 | 3884.4 | Goods and Services - Net |
| Стоки и услуги: кредит | 57150.9 | 60896.9 | 68830.7 | 72242.0 | 76973.9 | Goods and Services - Credit |
| Стоки и услуги: дебит | 56297.8 | 56178.6 | 64376.1 | 69454.0 | 73089.5 | Goods and Services - Debit |
| Търговски баланс² | -5145.2 | -1940.9 | -1512.3 | -5293.0 | -5688.2 | Goods - Net² |
| Стоки: кредит | 42862.2 | 45180.0 | 52705.0 | 54258.1 | 56952.5 | Goods - Credit |
| Стоки: дебит | 48007.4 | 47120.9 | 54217.3 | 59551.2 | 62640.7 | Goods - Debit |
| Услуги, нето | 5998.4 | 6659.2 | 5966.9 | 8081.0 | 9572.7 | Services - Net |
| Услуги: кредит | 14288.8 | 15716.9 | 16125.7 | 17983.9 | 20021.4 | Services - Credit |
| Производствени услуги с материали за влагане, притежавани от други | 533.7 | 501.4 | 278.1 | 415.7 | 426.6 | Manufacturing services on physical inputs owned by others |
| Услуги по поддръжка и ремонт, които не са включени другаде | 161.7 | 164.3 | 251.5 | 328.1 | 415.9 | Maintenance and repair services not included elsewhere (n.i.e.) |
| Транспорт ³ | 3018.5 | 3326.2 | 3528.7 | 3852.3 | 4061.4 | Transport ³ |
| Пътувания ⁴ | 5525.0 | 6395.2 | 6994.1 | 7458.3 | 7501.4 | Travel ⁴ |
| Други услуги ⁵ | 5049.8 | 5329.8 | 5073.3 | 5929.5 | 7616.1 | Other services ⁵ |
| Услуги: дебит | 8290.4 | 9057.7 | 10158.8 | 9902.9 | 10448.7 | Services - Debit |
| Производствени услуги с материали за влагане, притежавани от други | 66.1 | 71.2 | 92.2 | 87.7 | 71.4 | Manufacturing services on physical inputs owned by others |
| Услуги по поддръжка и ремонт, които не са включени другаде | 116.5 | 113.0 | 96.3 | 115.2 | 130.2 | Maintenance and repair services not included elsewhere (n.i.e.) |
| Транспорт ³ | 2181.3 | 2932.1 | 3797.9 | 2565.1 | 2732.4 | Transport ³ |
| Пътувания ⁴ | 1968.3 | 2399.0 | 2922.6 | 3098.8 | 3189.9 | Travel ⁴ |
| Други услуги ⁵ | 3958.3 | 3542.3 | 3249.8 | 4036.0 | 4324.8 | Other services ⁵ |
| Първичен доход, нето | -3937.4 | -4724.6 | -4413.9 | -5259.1 | -5160.3 | Primary income - Net |
| Първичен доход: кредит | 1903.4 | 2247.2 | 2727.4 | 2224.2 | 2533.9 | Primary income - Credit |
| Компенсации на наетите | 977.7 | 1238.0 | 1564.4 | 1666.2 | 1708.3 | Compensation of employees |
| Инвестиционен доход | 894.8 | 988.1 | 1163.0 | 558.0 | 825.6 | Investment income |
| Друг първичен доход | 31.0 | 21.1 | 0.0 | 0.0 | 0.0 | Other primary income |
| Първичен доход: дебит | 5840.8 | 6971.7 | 7141.2 | 7483.3 | 7694.2 | Primary income - Debit |
| Компенсация на наетите | 194.1 | 206.3 | 243.0 | 284.1 | 317.0 | Compensation of employees |
| Инвестиционен доход | 5612.4 | 6753.0 | 6898.2 | 7199.2 | 7377.2 | Investment income |
| Друг първичен доход | 34.2 | 12.4 | 0.0 | 0.0 | 0.0 | Other primary income |
| Вторичен доход, нето | 3083.9 | 2925.5 | 3354.6 | 3510.8 | 3468.7 | Secondary income - Net |
| Вторичен доход: кредит | 4980.2 | 4794.0 | 5143.2 | 5808.8 | 5971.0 | Secondary income - Credit |
| Държавно управление | 2681.4 | 2552.3 | 2414.8 | 2886.3 | 2964.1 | General government |
| Други сектори | 2298.9 | 2241.7 | 2728.5 | 2922.4 | 3006.8 | Other sectors |
| Вторичен доход: дебит | 1896.3 | 1868.5 | 1788.6 | 2297.9 | 2502.3 | Secondary income - Debit |
| Държавно управление | 1329.7 | 1189.6 | 1051.3 | 1349.3 | 1357.1 | General government |
| Други сектори | 566.7 | 678.9 | 737.3 | 948.6 | 1145.1 | Other sectors |
| Капиталова сметка^{1,6} | 2781.2 | 2094.4 | 1037.4 | 1177.9 | 1743.9 | Capital Account^{1,6} |
| Брутно придобиване/ намаляване на непроизведени нефинансови активи, нето⁵ | 239.7 | 156.5 | 189.1 | 184.3 | 467.1 | Gross acquisitions/disposals of non-produced non-financial assets - Net⁵ |

13. Платежен баланс на България^{1,2}
Balance of payments of Bulgaria^{1,2}

(Продължение и край)
(Continued and end)

(Милиони левове)
(Million BGN)

| | 2015 | 2016 | 2017 | 2018 | 2019 | |
|---|----------------|----------------|----------------|----------------|----------------|---|
| Капиталови трансфери, нето | 2541.5 | 1937.9 | 848.3 | 993.6 | 1276.8 | Capital transfers - Net |
| Капиталови трансфери, кредит | 2558.5 | 1948.9 | 859.5 | 1006.0 | 1433.9 | Capital transfers - Credit |
| Капиталови трансфери, дебит | 17.0 | 11.0 | 11.2 | 12.4 | 157.1 | Capital transfers - Debit |
| Финансова сметка^{1,6} | 6889.6 | 8600.5 | 4008.0 | 6112.3 | 4589.7 | Financial account - Net^{1,6} |
| Финансова сметка: активи | 4743.6 | 13541.8 | 5143.1 | 8012.8 | 7931.8 | Financial account - Assets |
| Финансова сметка: пасиви | -2146.0 | 4941.3 | 1135.0 | 1900.5 | 3342.0 | Financial account - Liabilities |
| Преки инвестиции, нето⁷ | -3665.5 | -1122.3 | -2568.0 | -1480.6 | -2265.8 | Direct investment - Net⁷ |
| Преки инвестиции, активи ⁸ | 234.6 | 1467.1 | 846.3 | 1535.0 | 1367.7 | Direct investment - Assets ⁸ |
| Преки инвестиции, пасиви ^{9,10} | 3900.1 | 2589.4 | 3414.3 | 3015.6 | 3633.4 | Direct investment - Liabilities ^{9,10} |
| Портфейлни инвестиции, нето | -1326.0 | -1350.7 | 5540.8 | 3028.1 | 3129.9 | Portfolio investment - Net |
| Портфейлни инвестиции: активи ¹¹ | -522.3 | 1582.0 | 3556.5 | 1737.0 | 2978.4 | Portfolio investment - Assets ¹¹ |
| Портфейлни инвестиции: пасиви | 803.6 | 2932.7 | -1984.3 | -1291.1 | -151.5 | Portfolio investment - Liabilities |
| Финансови деривати, нето | 31.3 | -26.6 | -43.9 | 80.7 | -51.8 | Financial derivatives - Net |
| Други инвестиции, нето | 4555.1 | 4318.6 | 1272.6 | 1820.9 | 4871.5 | Other investment - Net |
| Други инвестиции: активи ⁸ | -2294.6 | 3737.8 | 977.6 | 1997.0 | 4731.6 | Other investment - Assets ⁸ |
| Други инвестиции: пасиви ^{9,10} | -6849.7 | -580.8 | -295.0 | 176.1 | -139.9 | Other investment - Liabilities ^{9,10} |
| Резервни активи на БНБ¹² | 7294.6 | 6781.5 | -193.4 | 2663.1 | -1094.1 | BNB Reserve assets¹² |
| Монетарно злато | 8.5 | 7.4 | 5.1 | 3.6 | 3.3 | Monetary gold |
| Специални права на тираж | 0.0 | 0.5 | 2.1 | 2.4 | 0.8 | Special drawing rights |
| Резервна позиция в МВФ | 0.0 | 157.3 | 0.0 | 0.0 | 0.0 | Reserve position in the IMF |
| Други резервни активи | 7286.0 | 6616.3 | -200.6 | 2657.1 | -1098.2 | Other reserve assets |
| Балансиращи статии | | | | | | Balancing Items: |
| Салдо по текущата и капиталовата сметка | 2780.9 | 5013.6 | 4432.8 | 2217.6 | 3936.8 | Current and Capital Account Balance |
| Салдо по финансовата сметка | 6889.6 | 8600.5 | 4008.0 | 6112.3 | 4589.7 | Financial Account Balance |
| Нето грешки и пропуски ¹³ | 4108.6 | 3586.8 | -424.7 | 3894.7 | 653.0 | Net errors and Omissions ¹³ |

¹ Стандартно представяне на платежния баланс в съответствие с 6-тото издание на „Ръководството по платежен баланс и международна инвестиционна позиция“ на МВФ. Предварителни данни към 19 март 2021 г. В съответствие с практиката на БНБ за ревизиите и изискванията на ЕЦБ относно ревизиите на данните (включени в Календара на ЕЦБ за обмен на данните за платежния баланс, международната инвестиционна позиция, резервните активи в рамките на ЕЦБ) ревизия на данните за 2019 г. предстои да бъде публикувана на 17 септември 2021 г.

² Данните са съставени съгласно методологията за съставяне на статистиката на платежния баланс.

³ Оценки по методология на БНБ и НСИ.

⁴ Оценки по методология на БНБ. Данните се базират на информация от НСИ за броя на чуждестранните граждани, посетили страната, и българските граждани, пътували в чужбина, и оценка на БНБ за разходите/приходите по цел на пътуването.

⁵ По данни, получени от банките, и директното отчетане на услуги от предприятията.

⁶ Отрицателният знак (-) показва намаление на активи или пасиви, а положителният - съответно увеличение на активи или пасиви.

⁷ Данни съгласно принципа Актив/Пасив. Източници: фирми с чуждестранно участие и фирми с инвестиции в чужбина, банки, Централен депозитар, нотариуси, НСИ и други.

⁸ Включени са отчетените външни вземания на страната по търговски кредити (платени аванси и вземания от доставчици). Поради тримесечната отчетност на тези вземания, данните подлежат на ревизия.

⁹ На базата на получените в БНБ отчети за задълженията по финансови кредити на местни лица към чужбина. Поради тримесечната отчетност на тези задължения данните подлежат на ревизия.

¹⁰ Включени са отчетените външни задължения на страната по търговски кредити (получени аванси и задължения към доставчици). Поради тримесечната отчетност на тези задължения данните подлежат на ревизия.

¹¹ На базата на данни от банките други небанкови финансови институции, застрахователни компании и пенсионни фондове.

¹² Не се включват измененията на резервните активи на БНБ, дължащи се на курсови и ценови разлики, и тези, свързани със създаването на резервни активи (монетаризация/демонетаризация на злато, разпределение на СПТ) и рекласификации. Положителният знак (+) показва увеличение на резервните активи, а отрицателният (-) - намаление.

¹³ Размерът на статията *Нети грешки и пропуски* показва разликата между салдото по финансовата сметка и салдото по текущата и капиталовата сметка. Поради тримесечната и годишната отчетност тези данни са предварителни и подлежат на ревизия след получаване на пълната информация от отчетните единици.

¹ Standard presentation in accordance with IMF 6-th edition of the 'Balance of Payments and International Investment Position Manual'. Preliminary data as of March 19, 2021. In accordance with the BNB practice and with the ECB data revision requirements (included in the ECB Timetable for Exchange of Balance of Payments, International Investment Position and Reserve Assets Statistics within the ESCB), balance of payments data for 2019 are to be revised on September 17, 2021.

² Data are compiled on a balance of payments basis.

³ Estimates following a methodology of the BNB and the NSI.

⁴ Estimates following a methodology of the BNB. NSI data on the number of foreign visitors and Bulgarians, who have travelled abroad and BNB estimates of the expenditures (receipts) by purpose of the travel.

⁵ On the basis of the ITRS and the regular quarterly sample survey among legal persons engaged in trade in goods and services.

⁶ A minus sign denotes a capital outflow (decrease in assets or liabilities) and a positive sign - a capital inflow (increase in assets or liabilities).

⁷ Preliminary data compiled in accordance with the Asset/Liability principle. Data are provided by direct investment companies reporting to BNB, banks, Central Depository, notaries, NSI and others.

⁸ On the basis of the reports submitted to the BNB by the enterprises with financial credits received from non-residents. Due to quarterly reporting data are subject to revisions.

⁹ Banks, other nonbank financial institutions, insurance companies and pension funds' data. Due to quarterly reporting data are subject to revisions.

¹⁰ Data on net change of trade credits-assets (paid advances and receivables from suppliers), reported to the BNB are included in this item. Due to quarterly reporting data are subject to revisions.

¹¹ Data on net change of trade credits-liabilities (received advances and payables to suppliers), reported to the BNB are included in this item. Due to quarterly reporting data are subject to revisions.

¹² Excluding valuation changes due to the exchange rate or price changes, changes associated with the creation of reserve assets (monetization/demonetization of gold and the allocation or cancellation of SDRs) and reclassifications. A positive sign (+) denotes an increase in the reserves, a minus sign (-) - a decrease.

¹³ Net errors and omissions represent the difference between the Financial account balance and Current and Capital account balance. Due to the quarterly and annual reporting periodicity, these data are preliminary and are subject to revisions when complete data are available.

14. Брутен външен дълг по институционални сектори към 31.12.^{1,2}
Gross external debt by institutional sectors as of 31.12.^{1,2}

(Милиони евро)
(Million Euro)

| | 2015 | 2016 | 2017 | 2018 | 2019 | |
|--|----------------|----------------|----------------|----------------|----------------|--|
| Брутен външен дълг | 33854.8 | 34655.2 | 34211.3 | 34487.0 | 35303.1 | Gross External Debt |
| Държавно управление³ | 5571.5 | 6779.9 | 5719.2 | 5540.9 | 5427.5 | General Government³ |
| Краткосрочни | 0.0 | 0.0 | 0.0 | 0.0 | 0.0 | Short-term |
| Дългосрочни | 5571.5 | 6779.9 | 5719.2 | 5540.9 | 5427.5 | Long-term |
| Облигации ⁴ | 5783.7 | 7664.5 | 6697.0 | 6681.9 | 6671.0 | Bonds and Notes ⁴ |
| Облигации, притежавани от резиденти ⁵ | -2741.3 | -3767.0 | -3696.7 | -3809.7 | -3884.3 | Bonds and Notes held by residents ⁵ |
| Заеми | 2529.1 | 2882.5 | 2718.9 | 2668.7 | 2640.8 | Loans |
| Централна банка | 0.0 | 0.0 | 0.0 | 0.0 | 0.0 | Central bank |
| Краткосрочни | 0.0 | 0.0 | 0.0 | 0.0 | 0.0 | Short-term |
| Дългосрочни | 0.0 | 0.0 | 0.0 | 0.0 | 0.0 | Long-term |
| Заеми | 0.0 | 0.0 | 0.0 | 0.0 | 0.0 | Loans |
| Търговски банки | 4026.4 | 4162.9 | 4278.8 | 4602.9 | 4903.6 | Commercial banks |
| Краткосрочни | 3066.6 | 3355.4 | 3380.5 | 3611.5 | 3808.5 | Short-term |
| Инструменти на паричния пазар | 0.0 | 0.0 | 0.0 | 0.0 | 0.0 | Money Market Instruments |
| Заеми | 314.5 | 280.6 | 319.4 | 324.6 | 336.9 | Loans |
| Депозити | 2662.0 | 2894.0 | 2755.4 | 2909.8 | 3075.4 | Currency and deposits |
| Други задължения | 90.1 | 180.8 | 305.7 | 377.1 | 396.3 | Other debt liabilities |
| Дългосрочни | 959.8 | 807.5 | 898.3 | 991.4 | 1095.0 | Long-term |
| Облигации | 120.1 | 120.1 | 120.1 | 120.0 | 125.1 | Bonds and Notes |
| Заеми | 839.8 | 687.5 | 778.2 | 871.3 | 969.9 | Loans |
| Депозити | 0.0 | 0.0 | 0.0 | 0.0 | 0.0 | Currency and deposits |
| Други задължения | 0.0 | 0.0 | 0.0 | 0.0 | 0.0 | Other debt liabilities |
| Други сектори⁶ | 11397.8 | 11060.0 | 11024.4 | 10693.7 | 10897.3 | Other Sectors⁶ |
| Краткосрочни | 4686.2 | 4393.2 | 4648.7 | 4634.4 | 5051.5 | Short-term |
| Инструменти на паричния пазар | 0.0 | 2.5 | 0.0 | 0.0 | 6.5 | Money Market Instruments |
| Заеми | 3027.5 | 2791.0 | 2905.6 | 2925.2 | 3053.4 | Loans |
| Търговски кредити | 1658.8 | 1599.7 | 1743.1 | 1709.2 | 1991.6 | Trade credits |
| Други задължения | 0.0 | 0.0 | 0.0 | 0.0 | 0.0 | Other debt liabilities |
| Дългосрочни | 6711.5 | 6666.7 | 6375.7 | 6059.3 | 5845.7 | Long-term |
| Облигации | 1158.1 | 1620.4 | 1598.7 | 1075.2 | 1138.6 | Bonds and Notes |
| Заеми | 5553.4 | 5046.3 | 4777.0 | 4984.1 | 4707.1 | Loans |
| Търговски кредити | 0.0 | 0.0 | 0.0 | 0.0 | 0.0 | Trade credits |
| Други задължения | 0.0 | 0.0 | 0.0 | 0.0 | 0.0 | Other debt liabilities |
| Преки инвестиции - вътрешнофирмени заеми | 12859.2 | 12652.4 | 13188.9 | 13649.4 | 14074.7 | Direct investment - Intercompany loans |

¹ В съответствие с External Debt Statistics: Guide for Compilers and Users, 2003, издаден от МВФ. Предварителни данни. Равностойността в евро е изчислена по курс на съответната чуждестранна валута към края на периода.

² Източник: БНБ и Министерство на финансите.

³ Без задълженията на фирмите от публичния сектор и държавно гарантирания дълг.

⁴ Включват се облигациите по външния дълг, емитирани на международните пазари, и държавни ценни книжа (деноминирани в левове и чуждестранна валута), притежавани от нерезиденти. При изчисляването на статия „Облигации, притежавани от нерезиденти“ се използва резидентният принцип: дългът се намалява с обема на ценните книжа, емитирани от резиденти на международните финансови пазари и притежавани от резиденти.

⁵ С отрицателен знак (-) е показан размерът на притежаваните от резиденти ценни книжа, емитирани от правителството на международните надзори.

⁶ Включва фирми от публичния и частния сектор.

¹ In accordance with the External debt Statistics, Guide for Compilers and Users, 2003 IMF. Preliminary data. The Euro equivalent is calculated using the end of the period exchange rates of the respective foreign currencies.

² Source: Bulgarian National Bank and Ministry of Finance.

³ Debt liabilities of the public companies and the government guaranteed debt are excluded.

⁴ Brady bonds, Eurobonds, Global bonds and government securities (denominated in BGN and in foreign currency), held by non-residents are included. The calculations of the item Bond and Notes follow the residence concept: the bonds, issued by residents in the international markets and held by residents are subtracted from the external debt.

⁵ The minus sign (-) shows the amount of bonds held by residents, issued by the International Supervision Government.

⁶ Incl. companies of the public and private sector.

15. Обслужване на brutния външен дълг по институционални сектори към 31.12.^{1,2}
Management of gross external debt by institutional sectors as of 31.12.^{1,2}

(Милиони евро)
(Million Euro)

| | 2015 | 2016 | 2017 | 2018 | 2019 | |
|---|---------------|---------------|---------------|---------------|---------------|---|
| Брутен външен дълг | 9465.0 | 7098.6 | 6888.9 | 7415.4 | 6957.5 | Gross External Debt |
| Държавно управление | 2874.6 | 1098.4 | 1429.8 | 744.7 | 616.3 | General Government |
| Краткосрочни | 986.9 | 0.0 | 0.0 | 0.0 | 0.0 | Short-term |
| Заеми | 986.9 | 0.0 | 0.0 | 0.0 | 0.0 | Loans |
| Дългосрочни | 1887.6 | 1098.4 | 1429.8 | 744.7 | 616.3 | Long-term |
| Облигации | 1654.9 | 772.5 | 1165.8 | 437.4 | 394.8 | Bonds and Notes |
| Заеми | 232.7 | 325.9 | 264.0 | 307.3 | 221.5 | Loans |
| Централна банка | 0.0 | 0.0 | 0.0 | 0.0 | 0.0 | Central bank |
| Търговски банки | 2273.3 | 910.8 | 1274.0 | 817.6 | 1232.4 | Commercial banks |
| Краткосрочни | 1943.7 | 473.8 | 985.4 | 663.2 | 966.3 | Short-term |
| Заеми | 1351.6 | 124.2 | 5.6 | 30.5 | 201.3 | Loans |
| Депозити | 483.5 | 323.9 | 751.3 | 393.8 | 289.2 | Currency and deposits |
| Други задължения | 108.6 | 25.7 | 228.6 | 238.9 | 475.8 | Other debt liabilities |
| Дългосрочни | 329.6 | 437.0 | 288.5 | 154.4 | 266.1 | Long-term |
| Заеми | 328.6 | 437.0 | 288.5 | 154.4 | 266.1 | Loans |
| Облигации | 1.0 | 0.0 | 0.0 | 0.0 | 0.0 | Bonds and Notes |
| Други сектори | 1919.1 | 2462.4 | 1810.7 | 2478.5 | 1727.9 | Other Sectors |
| Краткосрочни | 341.2 | 420.5 | 337.1 | 270.3 | 377.3 | Short-term |
| Инструменти на паричния пазар | 0.5 | 38.3 | 63.9 | 34.5 | 18.0 | Money Market Instruments |
| Заеми | 340.7 | 382.2 | 273.2 | 235.8 | 359.3 | Loans |
| Други задължения | 0.0 | 0.0 | 0.0 | 0.0 | 0.0 | Other debt liabilities |
| Дългосрочни | 1577.9 | 2041.9 | 1473.6 | 2208.1 | 1350.6 | Long-term |
| Облигации | 15.7 | 142.5 | 89.3 | 906.1 | 11.5 | Bonds and Notes |
| Заеми | 1562.2 | 1899.4 | 1384.3 | 1302.0 | 1339.1 | Loans |
| Преки инвестиции - вътрешнофирмени заеми | 2398.0 | 2627.1 | 2374.3 | 3374.6 | 3380.9 | Direct investment - Intercompany loans |

¹ В съответствие с External Debt Statistics: Guide for Compilers and Users, 2003, издаден от МВФ. Фактически плащания. Предварителни данни. Данните са преизчислени в евро по средномесечен курс на съответните валути.

² Източник: БНБ и Министерство на финансите.

¹ In accordance with the External debt Statistics, Guide for Compilers and Users, 2003 IMF. Real payments. Preliminary data. The Euro equivalence is calculated using the monthly average exchange rates of the respective foreign currencies.

² Source: Bulgarian National Bank and Ministry of Finance.

16. Дългови индикатори¹
Debt indicators¹

(Проценти)
(Per cent)

| | 2015 | 2016 | 2017 | 2018 | 2019 | |
|---|-------|-------|------|------|------|--|
| Брутен външен дълг/брутен вътрешен продукт | 74.1 | 71.2 | 65.4 | 61.5 | 57.6 | Gross external debt/GDP |
| Брутен външен дълг/износ на стоки и нефакторни услуги | 115.8 | 111.2 | 97.2 | 93.4 | 89.7 | Gross external debt/exports of goods and non-factor services |
| Краткосрочен външен дълг/брутен вътрешен продукт | 17.0 | 15.9 | 15.3 | 14.7 | 14.5 | Short-term debt/GDP |
| Краткосрочен дълг/брутен външен дълг | 22.9 | 22.4 | 23.5 | 23.9 | 25.1 | Short-term debt/gross external debt |

¹ Източник: БНБ.

¹ Source: Bulgarian National Bank.

ЗАСТРАХОВАНЕ INSURANCE

17. Застрахователни предприятия към 31.12.2019 година Insurance companies as of 31.12.2019

| | Брой/Number | |
|-----------------------------|-------------|---------------------|
| Застрахователни предприятия | 49 | Insurance companies |

18. Отчет за финансовото състояние на застрахователните предприятия към 31.12.2019 година Statement of financial position of insurance companies as of 31.12.2019

| | Хиляди левове Thousand BGN | | | Хиляди левове Thousand BGN | |
|--|-------------------------------|---|---|-------------------------------|---------------------------------------|
| | Актив Assets | | | Пасив Liabilities | |
| Нематериални активи | 46687 | Intangible assets | Капитал и резерви | 1477382 | Capital and reserves |
| Инвестиции | 3647134 | Investments | Подчинени пасиви | 41909 | Subordinated liabilities |
| Инвестиции в полза на полици по застраховка „Живот“, свързана с инвестиционен фонд | 364076 | Investments in favour of unit-linked 'Life' insurance | Фонд за бъдещо разпределение | 0 | Fund for future distribution |
| Вземания | 1005300 | Receivables | Технически резерви | 4515953 | Technical provisions |
| Дял на презастрахователите в техническите резерви | 1351871 | Reinsurers share in technical provisions | Резерви по застраховка „Живот“, свързана с инвестиционен фонд | 411164 | Unit linked 'Life' insurance reserves |
| Други активи | 531174 | Other assets | Други резерви | .. | Other provisions |
| Разходи за бъдещи периоди и натрупан доход | 125723 | Expenses for future periods and accrued income | Депозити, получени от презастрахователи | .. | Deposits received from reinsurers |
| СУМА НА АКТИВА | 7071965 | TOTAL ASSETS | Задължения | 571578 | Liabilities |
| | | | Натрупвания и доход за бъдещи периоди | 5867 | Accruals and deferred income |
| | | | СУМА НА ПАСИВА | 7071965 | TOTAL LIABILITIES |

19. Отчет за печалбата или загубата и другия всеобхватен доход на застрахователните предприятия за 2019 година
Statement of profit or loss and other comprehensive income of insurance companies for 2019

| | Хиляди левове Thousand BGN | |
|--|-------------------------------|---|
| Технически отчет - общо застраховане | | Technical account - Non-life insurance |
| Спечелени премии, нетни от презастраховане | 1630082 | Earned premiums, net of reinsurance |
| в това число: | | of which: |
| Брутни начислени (записани) премии | 2595980 | Gross premiums written |
| Отстъпени премии на презастрахователи | 859160 | Outward reinsurance premiums |
| Разпределен приход от инвестиции, пренесен от нетехническия отчет | 17143 | Allocated investment return transferred from the non-technical account |
| Друг технически приход, нетен от презастраховане | 28237 | Other technical income, net of reinsurance |
| Възникнали претенции, нетни от презастраховане | 815457 | Claims incurred, net of reinsurance |
| Промени в други технически резерви, нетни от презастраховане, които не са показани в други позиции | .. | Changes in other technical provisions, net of reinsurance, not shown under other headings |
| Бонуси, отстъпки и участие в положителния финансов резултат, нетни от презастраховане | 11768 | Bonuses and rebates, net of reinsurance |
| Нетни оперативни разходи | 604003 | Net operating expenses |
| Други технически разходи, нетни от презастраховане | 134409 | Other technical charges, net of reinsurance |
| Промяна в запасния фонд | .. | Change in the equalization provision |
| Междинен сбор - салдо на техническия отчет по общо застраховане | 109323 | Sub-total (balance on the technical account for non-life insurance) |
| Технически отчет - животозастраховане | | Technical account - Life assurance business |
| Спечелени премии, нетни от презастраховане | 402964 | Earned premiums, net of reinsurance |
| в това число: | | of which: |
| Брутни начислени (записани) премии | 449587 | Gross premiums written |
| Отстъпени премии на презастрахователи | 28925 | Outward reinsurance premiums |
| Приход от инвестиции | 88664 | Investment income |
| Друг технически приход, нетен от презастраховане | .. | Other technical income, net of reinsurance |
| Възникнали претенции, нетни от презастраховане | 158884 | Claims incurred, net of reinsurance |
| Промяна в други технически резерви, нетна от презастраховане, която не е отразена в други позиции | 105168 | Change in other technical provisions, net of reinsurance, not shown under other headings |
| Бонуси, отстъпки и участие в положителния финансов резултат, нетни от презастраховане | 9840 | Bonuses and rebates, net of reinsurance |
| Нетни оперативни разходи | 152494 | Net operating expenses |
| Разходи по инвестиции | 30536 | Investment charges |
| Други технически разходи, нетни от презастраховане | 16613 | Other technical charges, net of reinsurance |
| Разпределен приход от инвестиции, пренесен в нетехническия отчет | .. | Allocated investment return transferred to the non-technical account |
| Прехвърляне към или от Фонда за бъдещо разпределение | 0 | Transfer to or from the Fund for future distribution |
| Междинен сбор - салдо на техническия отчет по животозастраховане | 24223 | Sub-total (balance on the technical account for life assurance business) |
| Нетехнически отчет | | Non-technical account |
| Салдо по техническия отчет - общо застраховане | 109323 | Balance on the technical account - non-life insurance |
| Салдо по техническия отчет - животозастраховане | 24223 | Balance on the technical account - life assurance business |
| Приходи от инвестиции | 104309 | Investment income |
| Разпределен приход от инвестиции, пренесен от техническия отчет по животозастраховане | .. | Allocated investment return transferred from the life assurance technical account |
| Разходи по инвестиции | 68204 | Investment charges |
| Разпределен приход от инвестиции, пренесен в техническия отчет по общо застраховане | 17143 | Allocated investment return, transferred to the non-life insurance technical account |
| Друг приход | 41162 | Other income |
| Други разходи, вкл. преоценки на стойности | .. | Other charges, including value adjustments |

19. Отчет за печалбата или загубата и другия всеобхватен доход на застрахователните предприятия за 2019 година Statement of profit or loss and other comprehensive income of insurance companies for 2019

(Продължение и край)
(Continued and end)

| | Хиляди левове Thousand BGN | |
|--|-------------------------------|---|
| Печалба или загуба от присъщи дейности | 168319 | Profit or loss from ordinary activities |
| Извънредни приходи | .. | Extraordinary income |
| Извънредни разходи | .. | Extraordinary charges |
| Извънредна печалба или загуба | -581 | Extraordinary profit or loss |
| Корпоративен данък | 17839 | Corporate tax |
| Други данъци | 1018 | Other taxes |
| Печалба или загуба за финансовата година | 148881 | Profit or loss for the financial year |

20. Застрахователни премии и обезщетения по застрахователни договори за 2019 година Insurance premiums and claims under insurance contracts for 2019

(Хиляди левове)
(Thousand BGN)

| Видове застраховки | Застрахователни премии Insurance premiums | Застрахователни обезщетения Insurance claims | Kind of insurance |
|---|---|--|---|
| Общо | 2976963 | 1214579 | Total |
| Животозастраховане | 380983 | 133988 | Life assurance business |
| Животозастраховане | 281167 | 113197 | Life assurance business |
| Застраховане за брак и раждане | 7239 | 5017 | Marriage and child insurance |
| Животозастраховане (свързана с инвестиционни фондове) | 34212 | 10711 | Unit linked 'Life' insurance |
| Операции за капитализация | 15 | 0 | Capitalization operations |
| Застраховка „Злополука“ | 54386 | 4212 | Accident insurance |
| Застраховка „Заболяване“ | 3964 | 851 | Insurance 'Sickness' |
| Общо застраховане | 2595980 | 1080591 | Non-life insurance |
| Застраховка „Злополука“ | 66703 | 17973 | Accident insurance |
| Застраховка „Заболяване“ | 172929 | 79351 | Insurance 'Sickness' |
| Застраховки на превозни средства | 667692 | 310599 | Insurance of vehicles |
| Застраховка на товари по време на превоз | 20386 | 3584 | Insurance 'Goods in transit' |
| Застраховки „Пожар“ и „Природни бедствия“ | 276072 | 102287 | Insurances 'Fire' and 'Natural perils' |
| в т.ч. застраховка „Пожар“ | 125018 | 42363 | of which: Insurance 'Fire' |
| Застраховка „Други вреди на имущество“ | 29945 | 5568 | Insurance 'Other property damage' |
| Застраховка „Гражданска отговорност“ на превозни средства | 1095960 | 523741 | Insurances 'Third Party Liability for use and possession of vehicles' |
| Застраховка „Обща гражданска отговорност“ | 46357 | 6311 | Insurance 'General Third Party Liability' |
| Застраховки на кредити, гаранции и разни финансови загуби | 176540 | 20937 | Insurances of credits, suretyship and financial losses |
| Застраховка на правни разноски | 1807 | 0 | Insurance of legal expenses |
| Помощ при пътуване | 41589 | 10240 | Travel assistance |

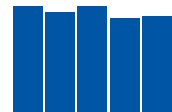
ПЕНСИОННООСИГУРИТЕЛНИ ДРУЖЕСТВА PENSION COMPANIES

21. Пенсионноосигурителни дружества към 31.12.2019 година Pension companies as of 31.12.2019

| | Брой/Number | |
|---------------------------------|-------------|-------------------|
| Пенсионноосигурителни дружества | 9 | Pension companies |

22. Сборен баланс на пенсионноосигурителните дружества към 31.12.2019 година Summarized balance sheet of pension companies as of 31.12.2019

| | Хиляди левове Thousand BGN | | | Хиляди левове Thousand BGN | |
|------------------------------|-------------------------------|-------------------------------|--|-------------------------------|---|
| | Актив Assets | | | Пасив Liabilities | |
| Нетекущи активи | 102622 | Non-current assets | Собствен капитал | 275875 | Equity |
| Нетекущи материални активи | 20400 | Non-current tangible assets | Основен капитал | 73949 | Capital |
| Нетекущи нематериални активи | .. | Non-current intangible assets | Регистриран капитал | 73949 | Subscribed capital |
| Нетекущи финансови активи | .. | Non-current financial assets | Невнесен капитал | 0 | Unpaid capital |
| Инвестиционни имоти | 2925 | Investment estate | Изкупени собствени акции | 0 | Purchase of own shares |
| Други нетекущи активи | 10427 | Other non-current assets | Резерви | 6426 | Reserves |
| Текущи активи | 372825 | Current assets | Премии от емисия | .. | Emission premiums |
| Материални запаси | .. | Stocks | Резерв от последващи оценки на активи и пасиви | .. | Reserve from following evaluation of assets and liabilities |
| Текущи вземания | .. | Current receivables | Целеви резерви | 6364 | Surplus reserves |
| Текущи финансови активи | 184852 | Current financial assets | Финансов резултат | 195500 | Financial result |
| Парични средства | 148141 | Cash | Натрупана печалба (загуба) | 141506 | Realized profit (loss) |
| Разходи за бъдещи периоди | 22198 | Prepayments | Текуща печалба (загуба) | 53994 | Current profit (loss) |
| | | | Специализирани резерви | 174389 | Special reserves |
| | | | Пенсионен резерв | 3501 | Pension reserve |
| | | | УПФ | 1512 | Universal pension funds |
| | | | ДПФ | 1989 | Voluntary pension funds |
| | | | Резерв за гарантиране на минималната доходност | 170888 | Reserve for minimal profitability guarantee |
| | | | УПФ | 155670 | Universal pension funds |
| | | | ППФ | 15218 | Professional pension funds |
| | | | Нетекущи пасиви | 8604 | Non-current liabilities |
| | | | Нетекущи задължения | .. | Non-current liabilities |
| | | | Други нетекущи пасиви | .. | Other non-current liabilities |
| | | | Текущи пасиви | 16579 | Current liabilities |
| | | | Текущи задължения | .. | Current liabilities |
| | | | Приходи за бъдещи периоди | .. | Accruals |
| СУМА НА АКТИВА | 475447 | TOTAL ASSETS | СУМА НА ПАСИВА | 475447 | TOTAL LIABILITIES |



23. Сборен отчет за доходите на пенсионноосигурителните дружества за 2019 година Summarized income statement of pension companies for 2019

| Разходи | Хиляди левове Thousand BGN | Expenditure | Приходи | Хиляди левове Thousand BGN | Revenues |
|--|-------------------------------|--|--|-------------------------------|---|
| Разходи за дейността | 139147 | Expenditure | Приходи от дейността | 199329 | Revenues |
| Разходи по икономически елементи | 92758 | Expenditure by elements | Приходи от такси и удръжки | 169875 | Revenues from fees |
| Суми с корективен характер | .. | Corrective sum | Приходи от управление на собствени средства | 16820 | Revenues from management of own funds |
| Разходи за управление на собствени средства | 11296 | Expenditure for management of own funds | Приходи от инвестиране на специализирани резерви | .. | Revenues from investment of special reserves |
| Разходи за инвестиране на специализираните резерви | .. | Expenditure for investment of special reserves | Освободени резерви за гарантиране на минимална доходност | .. | Reserves released for minimal profitability guarantee |
| Заделени специализирани резерви | 28351 | Retained special reserves | Общо приходи от дейността | 199329 | Total revenues |
| Общо разходи за дейността | 139147 | Total expenditure | Загуба от дейността | .. | Loss from activity |
| Печалба преди облагане с данъци | 60235 | Profit before tax | Нетна загуба | .. | Net loss |
| Данъчен разход/приход | 6188 | Tax expenditure/revenue | | | |
| Нетна печалба | 54047 | Net profit | | | |
| ВСИЧКО | 199382 | TOTAL | ВСИЧКО | 199382 | TOTAL |

24. Пенсионни фондове към 31.12.2019 година Pension funds as of 31.12.2019

| | Брой/Number | |
|-------------------|-------------|---------------|
| Пенсионни фондове | 28 | Pension funds |

25. Сборен баланс на пенсионните фондове към 31.12.2019 година
Summarized balance sheet of pension funds as of 31.12.2019

| | Хиляди левове Thousand BGN | |
|---|-------------------------------|---|
| | | Актив Assets |
| Инвестиции | 14466675 | Investments |
| Финансови активи, издадени от емитенти със седалище в Република България | 4347624 | Financial assets issued by issuers headquarters in the Republic of Bulgaria |
| Дялови ценни книжа | 1684287 | Share securities |
| Дългови ценни книжа | 2663337 | Debt securities |
| Хеджиращи инструменти | 0 | Hedging instruments |
| Финансови активи, издадени от емитенти със седалище извън Република България | 9712812 | Financial assets issued by issuers headquarters outside the Republic of Bulgaria |
| Дялови ценни книжа | 1912534 | Share securities |
| Дългови ценни книжа | 7800278 | Debt securities |
| Хеджиращи инструменти | 0 | Hedging instruments |
| Банкови депозити | 131757 | Bank deposits |
| Инвестиционни имоти | 274482 | Investment estate |
| Парични средства | 1129151 | Cash |
| Текущи вземания в т.ч. вземания, свързани с инвестиции | 138348 138019 | Current receivables of which: Receivables related to investments |
| СУМА НА АКТИВА | 15734174 | TOTAL ASSETS |

| | Хиляди левове Thousand BGN | |
|--|-------------------------------|--|
| | | Пасив Liabilities |
| Резерв за гарантиране на минималната доходност | 5143 | Reserve for minimal profitability guarantee |
| Нетекущи задължения | 15621729 | Non-current liabilities |
| Нетекущи задължения към осигурени лица | 15619474 | Non-current liabilities to insured persons |
| Нетекущи задължения към пенсионери | 2255 | Non-current liabilities to pensioners |
| Текущи задължения в т.ч. задължения, свързани с инвестиции | 107302 50552 | Current liabilities of which: Liabilities related to investments |
| СУМА НА ПАСИВА | 15734174 | TOTAL LIABILITIES |

26. Сборен отчет за доходите на пенсионните фондове за 2019 година
Summarized income statement of pension funds for 2019

| Разходи | Хиляди левове Thousand BGN | Expenditure |
|--|-------------------------------|---|
| Разходи за инвестиции | 4762873 | Expenditure on investments |
| Разходи за лихви | 7510 | Expenditure on interests |
| Разходи по операции с ценни книжа | 4188883 | Expenditure on transactions with shares |
| Разходи по операции с чуждестранна валута | 554602 | Expenditure on transactions with foreign currency |
| Разходи по инвестиционни имоти | 8744 | Expenditure on investment estate |
| Други разходи | 3134 | Other expenditure |
| Общо разходи | 4762873 | Total expenditure |
| Доход | 979242 | Income |
| За осигурени лица | 955426 | For insured persons |
| За пенсионноосигурителни дружества | 23816 | For pension insurance companies |
| ВСИЧКО | 5742115 | TOTAL |

| Приходи | Хиляди левове Thousand BGN | Revenues |
|---|-------------------------------|---|
| Приходи от инвестиции | 5742115 | Revenues from investments |
| Приходи от дивиденди | 58392 | Revenues from dividends |
| Приходи от лихви | 236116 | Revenues from interests |
| Приходи от операции с ценни книжа | 4877621 | Revenues from transactions with shares |
| Приходи от операции с чуждестранна валута | 558822 | Revenues from transactions with foreign currency |
| Приходи от инвестиционни имоти | 10486 | Revenues from investment estate |
| Други приходи | 678 | Other revenues |
| Приход от пенсионно- осигурителни дружества за покриване на разликата до минималната доходност | - | Revenue from pension insurance companies for compensation of minimal profitability |
| Общо приходи | 5742115 | Total revenues |
| Отрицателен резултат | - | Negative result |
| ВСИЧКО | 5742115 | TOTAL |

ИНВЕСТИЦИОННИ ПРЕДПРИЯТИЯ INVESTMENT COMPANIES

27. Инвестиционни предприятия към 31.12.2019 година Investment companies as of 31.12.2019

| | Брой/Number | |
|---------------------------|-------------|----------------------|
| Инвестиционни предприятия | 254 | Investment companies |

28. Сборен баланс на инвестиционните предприятия към 31.12.2019 година Summarized balance sheet of investment companies as of 31.12.2019

| | Хиляди левове Thousand BGN | | | Хиляди левове Thousand BGN | |
|----------------------------------|-------------------------------|----------------------------------|---------------------------|-------------------------------|--------------------------|
| | Актив Assets | | | Пасив Liabilities | |
| Нетекущи активи | 1562019 | Non-current assets | Собствен капитал | 3041190 | Equity |
| Нетекущи финансови активи | 1452226 | Non-current financial assets | Основен капитал | 2294441 | Capital |
| Нетекущи нефинансови активи | 109793 | Non-current non-financial assets | Резерви | 438078 | Reserves |
| Текущи активи | 2155881 | Current assets | Преоценки | .. | Revaluation |
| Парични средства | 407862 | Cash | Финансов резултат | .. | Financial result |
| Търговски инвестиции | 1521545 | Investments for trading | Нетекущи пасиви | 407887 | Non-current liabilities |
| Нефинансови активи | 224163 | Non-financial assets | Текущи пасиви | 5636890 | Current liabilities |
| Разходи за бъдещи периоди | 2311 | Prepayments | Приходи за бъдещи периоди | 10784 | Accruals |
| Получени чужди активи | 5378851 | Foreign assets received | | | |
| Финансови инструменти на клиенти | 5191373 | Financial instruments of clients | | | |
| Парични средства на клиенти | 187478 | Cash of clients | | | |
| СУМА НА АКТИВА | 9096751 | TOTAL ASSETS | СУМА НА ПАСИВА | 9096751 | TOTAL LIABILITIES |

29. Сборен отчет за доходите на инвестиционните предприятия за 2019 година Summarized income statement of investment companies for 2019

| Разходи | Хиляди левове Thousand BGN | Expenditure | Приходи | Хиляди левове Thousand BGN | Revenues |
|---------------------------------|-------------------------------|-------------------------------|--------------------------------|-------------------------------|------------------------|
| Разходи за дейността | 1161351 | Expenditure | Приходи от дейността | 1282316 | Revenues |
| Финансови разходи | 940372 | Financial expenditure | Финансови приходи | 1147489 | Financial revenues |
| Нефинансови разходи | 220979 | Non-financial expenditure | Нефинансови приходи | 134827 | Non-financial revenues |
| Печалба от обичайната дейност | 152872 | Profit from ordinary activity | Загуба от дейността | 31907 | Loss from activity |
| Печалба преди облагане с данъци | 152872 | Profit before tax | Загуба преди облагане с данъци | 31907 | Loss before tax |
| Разходи за данъци | 10267 | Taxes | Нетна загуба | 31722 | Net Loss |
| Нетна печалба | 142420 | Net Profit | | | |
| ВСИЧКО | 1314038 | TOTAL | ВСИЧКО | 1314038 | TOTAL |

СДРУЖЕНИЯ И ФОНДАЦИИ ASSOCIATIONS AND FOUNDATIONS

30. Сдружения и фондации към 31.12.2019 година
Associations and foundations as of 31.12.2019

| | Брой/Number | |
|----------------------|-------------|------------------------------|
| Сдружения и фондации | 9854 | Associations and foundations |

31. Сборен баланс на сдруженията и фондациите към 31.12.2019 година
Summarized balance sheet of associations and foundations as of 31.12.2019

| | Хиляди левове Thousand BGN | | | Хиляди левове Thousand BGN | |
|-------------------------------|-------------------------------|-------------------------------|--|-------------------------------|------------------------------------|
| | Актив Assets | | | Пасив Liabilities | |
| Записан, но невнесен капитал | 991 | Subscribed but unpaid capital | | | |
| Нетекущи (дълготрайни) активи | 981003 | Non-current (fixed) assets | Собствен капитал | 1204775 | Equity |
| Нематериални активи | 15529 | Intangible assets | Провизии и сходни задължения | .. | Provisions and similar liabilities |
| Дълготрайни материални активи | 334959 | Tangible fixed assets | Задължения | .. | Liabilities |
| Дългосрочни финансови активи | 630317 | Long-term financial assets | Финансирания и приходи за бъдещи периоди | 1248973 | Financing and accruals |
| Отсрочени данъци | 198 | Deferred taxes | | | |
| Текущи (краткотрайни) активи | 1751527 | Current (short-term) assets | | | |
| Материални запаси | 40891 | Stocks | | | |
| Вземания | 1180121 | Receivables | | | |
| Инвестиции | 13772 | Investments | | | |
| Парични средства | 516743 | Cash | | | |
| Разходи за бъдещи периоди | 39226 | Prepayments | | | |
| СУМА НА АКТИВА | 2772747 | TOTAL ASSETS | СУМА НА ПАСИВА | 2772747 | TOTAL LIABILITIES |



32. Сборен отчет за приходите и разходите на сдруженията и фондациите за 2019 година
Summarized profit-loss statement of associations and foundations for 2019

| Разходи | Хиляди левове Thousand BGN | Expenditure | Приходи | Хиляди левове Thousand BGN | Revenues |
|--------------------------------------|-------------------------------|-------------------------------------|-----------------------------------|-------------------------------|----------------------------------|
| Разходи за дейността | 650316 | Expenditure | Приходи от дейността | 1149406 | Revenues |
| Разходи за регламентирана дейност | 320112 | Expenditure for regular activity | Приходи от дарения под условие | 236826 | Grants under condition |
| Административни разходи | 330204 | Administrative expenditure | Приходи от дарения без условие | .. | Grants without condition |
| Финансови разходи | .. | Financial expenditure | Членски внос | .. | Membership fee |
| Загуба от стопанска дейност | 9044 | Loss from economic activity | Други приходи | 230029 | Other revenues |
| Положителен резултат | .. | Positive result | Финансови приходи | 11872 | Financial receipts |
| | | | Печалба от стопанска дейност | 29605 | Profit from economic activity |
| | | | Отрицателен резултат | 49046 | Negative result |
| | | | | | |
| ВСИЧКО | 1239929 | TOTAL | ВСИЧКО | 1239929 | TOTAL |

33. Членове и доброволни сътрудници в сдруженията и фондациите към 31.12.2019 година
 Number of members and volunteers in associations and foundations as of 31.12.2019

| | Брой - хиляди In thousand numbers | |
|-----------------------|--------------------------------------|----------------|
| Членове | 2198727 | Members |
| Физически лица | 2028400 | Individuals |
| Юридически лица | 170327 | Legal entities |
| Доброволни сътрудници | 58691 | Volunteers |

**ИЗНОС И ВНОС НА СТОКИ
EXPORTS AND IMPORTS OF GOODS**



XI. ИЗНОС И ВНОС НА СТОКИ

Показателите, характеризиращи стокообмена на Република България, се базират на данни за износа и вноса на стоки от Единния административен документ при търговията с трети страни, месечните Интрастат декларации за изпращания и пристигания на стоки на задължените лица при търговия с държави - членки на ЕС, статистически оценки за необхванатите потоци при вътрешнообщностна търговия със стоки и допълнителна информация от други административни източници.

При отчитането на външотърговските стокони потоци Националният статистически институт прилага Специалната система на търговия.

Обхватът на данните за износа (изпращанията на стоки от България към други страни) и вноса (пристиганията на стоки в страната) са съгласно дефинициите на европейските регламенти за търговията с трети страни (Регламент (ЕО) № 1172/95 и Регламент (ЕО) № 471/2009) и за търговията между държавите членки (Регламент (ЕО) № 638/2004 и Регламент (ЕО) № 222/2009).

Не са включени стоките и движенията, упоменати в списъка по Анекс 1 на Регламент (ЕО) № 1982/2004, Регламент (ЕО) № 1917/2000, Регламент (ЕО) № 91/2010 и Регламент (ЕО) № 113/2010.

Стойността на изнесените от България стоки е по цени FOB, а на внесените - по цени CIF. Общият внос се изчислява и по цени FOB по методика на националните сметки на НСИ и Платежния баланс на БНБ.

Географското разпределение на данните за износа е по страни, получатели на стоките, а за вноса - по страни, от които са изпратени стоките. Наименованията на страните са съгласно Регламент (ЕС) № 1106/2012 на Комисията за прилагане на Регламент (ЕО) № 471/2009 на Европейския парламент и на Съвета относно статистиката на Общността за външната търговия с трети страни по отношение на актуализиране на номенклатурата на държавите и териториите.

Критерий за отнасянето на външотърговските сделки в съответен период е датата на оформяне на Единния административен доку-

XI. EXPORTS AND IMPORTS OF GOODS

Indicators characterizing foreign trade turnover of the Republic of Bulgaria are based on: SAD (Single Administrative Document) data for exports and imports of goods relating to the trade with third countries, monthly Intrastat declarations from PSIs for arrivals and dispatches of goods relating to the trade between EU Member States, statistical adjustments for non response and trade below the thresholds for intra-Community trade with goods and additional statistical information from other administrative sources.

NSI applies the Special System on Trade in reporting of Foreign trade statistics.

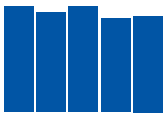
The applied data coverage on exports/dispatches of goods from Bulgaria to other countries and imports/arrivals of goods into Bulgaria is according to the definitions of European regulations relating to the trade with third countries (Regulation (EC) No. 1172/95 and Regulation (EC) No. 471/2009) and to the trade between the Member States (Regulation (EC) No. 638/2004 and Regulation (EC) No. 222/2009).

The goods and movements listed in Annex I of Regulation (EC) No. 1982/2004, Regulation (EC) No. 1917/2000, Regulation (EC) No. 91/2010 and Regulation (EC) No. 113/2010 are excluded from Foreign Trade statistics.

The value of exported goods is at FOB prices, while the value of imported goods is at CIF prices. The total imports are also calculated at FOB prices according to the methodology of National accounts of NSI and BOP of Bulgarian National Bank.

The geographical distribution of the data on exports is presented by countries of destination of the goods, while for the imports is presented by country of consignment of the goods. The names of the countries and territories are according to the Commission Regulation (EU) No. 1106/2012 implementing Regulation (EC) No. 471/2009 of the European Parliament and of the Council on Community statistics relating to external trade with non-member countries, as regards the update of the nomenclature of countries and territories.

The criterion to refer the foreign trade transactions to a reference period are the date of issuing of a SAD from the Customs officials



мент от митническите органи и референтния месец за Интрастат декларациите.

Отчитането на стоковите потоци по видове стоки се извършва съгласно Комбинираната номенклатура, валидна за съответната година, Регламент (ЕО) № 2658/87 относно тарифната и статистическата номенклатура и регламентите за изпълнение на Европейската комисия за изменение на Приложение 1 от Базовия регламент.

В ОНД са включени: Азербайджан, Армения, Беларус, Казахстан, Киргизстан, Република Молдова, Руска федерация, Таджикистан, Туркменистан и Узбекистан.

В Организацията за икономическо сътрудничество и развитие са включени: Австралия, Американски Вирджински острови, Исландия, Канада, Мексико, Нова Зеландия, Норвегия, Република Корея, Съединени американски щати, Турция, Швейцария, Япония, Израел и Чили.

Европейският съюз включва: Австрия, Белгия, България, Германия, Гърция, Дания, Естония, Ирландия, Испания, Италия, Кипър, Латвия, Литва, Люксембург, Малта, Нидерландия, Обединено кралство, Полша, Португалия, Румъния, Словакия, Словения, Унгария, Финландия, Франция, Хърватия, Чехия и Швеция.

Метаданни за прилаганите от българската статистика принципи и подходи при отчитане на износа и вноса на стоки са включени в Специалния стандарт за разпространение на данни на Международния валутен фонд.

Повече информация за износа и вноса на стоки може да се намери на сайта на НСИ (www.nsi.bg).

and reference month for submitting of Intrastat declarations.

The reporting of the commodity flows by kind of commodity is carried out according to the Combined Nomenclature valid for the referent year, Regulation (EC) No. 2658/87 on the tariff and statistical nomenclature and on Common Customs Tariff and the amendments of the basic regulation in Annex I according to the implementing regulations of the European Commission.

The CIS includes data on the Azerbaijan; Armenia; Belarus; Kazakhstan; Kyrgyzstan; Moldova, Republic of; Russian Federation; Tajikistan; Turkmenistan and Uzbekistan.

The Organization for Economic Cooperation and Development (OECD) includes Australia; Canada; New Zealand; Turkey; United States; Virgin Islands (U.S.); Japan; Mexico; Iceland; Norway; Switzerland; Korea, Republic of; Israel and Chile.

The European Union (EU) includes Austria, Belgium, Bulgaria, the United Kingdom, Germany, Greece, Denmark, Estonia, Ireland, Spain, Italy, Croatia, Cyprus, Latvia, Lithuania, Luxembourg, Malta, Netherlands, Poland, Portugal, Romania, Slovakia, Slovenia, Hungary, Finland, France, Czechia and Sweden.

The metadata about the exports and imports of goods are included in the IMF Special Data Dissemination Standard (SDDS).

More information about exports and imports of goods can be found on the NSI website (www.nsi.bg).

1. Външнотърговски стокообмен Foreign trade turnover

| | 2015 | 2016 | 2017 | 2018 | 2019 | |
|--|----------------|----------------|-----------------|-----------------|-----------------|------------------------------|
| Милиони левове Million BGN | | | | | | |
| Стокообмен | 96498.5 | 98392.5 | 113831.9 | 118906.0 | 124449.3 | Turnover |
| Износ (FOB) | 44949.5 | 47186.3 | 54598.5 | 56030.4 | 58459.4 | Exports (FOB) |
| Внос (CIF) | 51549.0 | 51206.2 | 59233.4 | 62875.6 | 65989.9 | Imports (CIF) |
| Външнотърговски баланс | | | | | | Foreign trade balance |
| (FOB/CIF) | -6599.5 | -4019.9 | -4634.9 | -6845.2 | -7530.5 | (FOB/CIF) |
| (FOB/FOB) | -4064.6 | -782.7 | -501.6 | -2417.4 | -4562.2 | (FOB/FOB) |
| Структура на външнотърговския стокообмен - % Foreign trade turnover structure - % | | | | | | |
| Стокообмен | 100.0 | 100.0 | 100.0 | 100.0 | 100.0 | Turnover |
| Износ (FOB) | 46.6 | 48.0 | 48.0 | 47.0 | 47.0 | Exports (FOB) |
| Внос (CIF) | 53.4 | 52.0 | 52.0 | 53.0 | 53.0 | Imports (CIF) |
| Валутен курс ¹ Exchange rate ¹ | | | | | | |
| Левове за 1 щатски долар | 1.76441 | 1.76804 | 1.73478 | 1.65763 | 1.74700 | BGN per 1 USD |

¹ Източник: БНБ.

¹ Source: Bulgarian National Bank.

2. Износ и внос по групи страни Exports and imports by groups of countries

(Милиони левове)
(Million BGN)

| | 2018 | | 2019 | | |
|------------------------|------------------|-----------------|------------------|-----------------|--------------|
| | износ Exports | внос Imports | износ Exports | внос Imports | |
| Общо | 56030.4 | 62875.6 | 58459.4 | 65989.9 | Total |
| от тях: | | | | | of which: |
| ОНД | 1158.1 | 6350.1 | 1460.9 | 6760.8 | CIS |
| ОИСР | 6626.2 | 6017.7 | 6960.4 | 6493.7 | OECD |
| Държави - членки на ЕС | 37700.3 | 39907.7 | 38755.4 | 41157.9 | EU |

3. Износ по страни
 Exports by country

| Страни | 2018 | 2019 | | Country |
|-----------------------------|----------------------------|----------------|---|-----------------------------|
| | млн. левове Million BGN | | относителен дял - % Share of the total - % | |
| Общо | 56030.4 | 58459.4 | 100.0 | Total |
| в това число: | | | | of which: |
| Европа | | | | Europe |
| Австрия | 991.1 | 1068.8 | 2.0 | Austria |
| Албания | 164.3 | 168.8 | 0.5 | Albania |
| Армения | 48.3 | 70.0 | 0.3 | Armenia |
| Беларус | 66.4 | 101.9 | 0.3 | Belarus |
| Белгия | 1904.2 | 1664.2 | 2.9 | Belgium |
| Босна и Херцеговина | 124.6 | 124.7 | 0.4 | Bosnia and Herzegovina |
| Германия | 8175.4 | 8625.3 | 14.9 | Germany |
| Грузия | 347.1 | 295.9 | 0.6 | Georgia |
| Гърция | 3696.4 | 3925.5 | 6.8 | Greece |
| Дания | 392.6 | 345.5 | 0.9 | Denmark |
| Естония | 59.5 | 50.2 | 0.4 | Estonia |
| Испания | 1366.6 | 1589.5 | 2.8 | Spain |
| Италия | 4775.3 | 4276.5 | 7.4 | Italy |
| Латвия | 73.9 | 59.0 | 0.4 | Latvia |
| Литва | 148.0 | 141.9 | 0.5 | Lithuania |
| Нидерландия | 1514.2 | 1479.8 | 2.7 | Netherlands |
| Норвегия | 85.9 | 83.5 | 0.3 | Norway |
| Обединено кралство | 1362.9 | 1368.9 | 2.4 | United Kingdom |
| Полша | 1274.4 | 1263.1 | 2.3 | Poland |
| Португалия | 194.6 | 307.8 | 0.6 | Portugal |
| Република Молдова | 114.2 | 110.6 | 0.4 | Moldova, Republic of |
| Република Северна Македония | 828.2 | 829.4 | 1.5 | Republic of North Macedonia |
| Румъния | 4690.8 | 5081.5 | 8.9 | Romania |
| Руска федерация | 795.9 | 1027.4 | 1.9 | Russian Federation |
| Словакия | 424.6 | 589.3 | 1.1 | Slovakia |
| Словения | 408.0 | 481.7 | 0.9 | Slovenia |
| Сърбия | 1039.9 | 1145.2 | 2.2 | Serbia |
| Турция | 4368.5 | 4247.8 | 7.4 | Turkey |
| Украйна | 368.2 | 666.7 | 1.2 | Ukraine |
| Унгария | 977.5 | 1009.2 | 1.8 | Hungary |
| Финландия | 116.3 | 125.3 | 0.3 | Finland |
| Франция | 2204.8 | 2204.8 | 4.0 | France |
| Хърватия | 366.4 | 288.5 | 0.7 | Croatia |
| Чехия | 1182.4 | 1388.0 | 2.6 | Czechia |
| Швейцария | 310.3 | 377.9 | 0.7 | Switzerland |
| Швеция | 494.4 | 513.2 | 1.1 | Sweden |

3. Износ по страни Exports by country

(Продължение и край)
(Continued and end)

| Страни | 2018 | 2019 | | Country |
|--|----------------------------|--------|---|---|
| | млн. левове Million BGN | | относителен дял - % Share of the total - % | |
| Азия | | | | Asia |
| Виетнам | 62.6 | 79.1 | 0.2 | Viet Nam |
| Индия | 191.5 | 222.8 | 0.6 | India |
| Ирак | 66.2 | 93.7 | 0.4 | Iraq |
| Иран, ислямска република | 79.5 | 125.2 | 0.3 | Iran, Islamic Republic of |
| Йордания | 35.9 | 35.3 | 0.2 | Jordan |
| Китай | 1494.2 | 1612.7 | 2.9 | China |
| Корейска народнодемократична република | 0.0 | 0.0 | 0.0 | Korea (Democratic People's Republic of) |
| Ливан | 147.2 | 230.7 | 0.6 | Lebanon |
| Монголия | 3.4 | 4.1 | 0.1 | Mongolia |
| Пакистан | 26.9 | 26.6 | 0.2 | Pakistan |
| Саудитска Арабия | 80.4 | 135.7 | 0.3 | Saudi Arabia |
| Сирия | 33.3 | 51.2 | 0.3 | Syria |
| Япония | 83.9 | 98.8 | 0.3 | Japan |
| Африка | | | | Africa |
| Алжир | 133.0 | 160.4 | 0.6 | Algeria |
| Египет | 487.1 | 764.8 | 1.4 | Egypt |
| Либия | 108.5 | 126.6 | 0.3 | Libya |
| Мароко | 151.6 | 120.8 | 0.3 | Morocco |
| Нигерия | 14.3 | 62.2 | 0.2 | Nigeria |
| Судан | 4.4 | 32.3 | 0.3 | Sudan |
| Тунис | 227.8 | 539.3 | 1.0 | Tunisia |
| Америка | | | | America |
| Аржентина | 16.9 | 14.3 | 0.1 | Argentina |
| Бразилия | 64.2 | 61.5 | 0.2 | Brazil |
| Канада | 155.0 | 217.9 | 0.6 | Canada |
| Куба | 9.0 | 4.1 | 0.1 | Cuba |
| Съединени американски щати | 1048.8 | 1108.4 | 2.0 | United States |
| Австралия и Океания | | | | Australia and Oceania |
| Австралия | 65.3 | 96.8 | 0.4 | Australia |

4. Внос по страни
 Imports by country

| Страни | 2018 | 2019 | | Country |
|-----------------------------|----------------------------|---|--------------|-----------------------------|
| | млн. левове Million BGN | относителен дял - % Share of the total - % | | |
| Общо | 62875.6 | 65989.9 | 100.0 | Total |
| в това число: | | | | of which: |
| Европа | | | | Europe |
| Австрия | 1568.7 | 1645.1 | 2.7 | Austria |
| Албания | 34.0 | 55.5 | 0.2 | Albania |
| Армения | 0.7 | 2.5 | 0.1 | Armenia |
| Беларус | 100.0 | 60.2 | 0.2 | Belarus |
| Белгия | 1265.8 | 1256.2 | 2.1 | Belgium |
| Босна и Херцеговина | 43.5 | 49.6 | 0.2 | Bosnia and Herzegovina |
| Германия | 7779.8 | 7925.1 | 12.1 | Germany |
| Грузия | 632.4 | 660.4 | 1.1 | Georgia |
| Гърция | 2737.4 | 3028.8 | 4.7 | Greece |
| Естония | 49.1 | 58.7 | 0.2 | Estonia |
| Испания | 2920.7 | 2481.0 | 3.9 | Spain |
| Италия | 4742.7 | 4907.1 | 7.5 | Italy |
| Латвия | 66.4 | 61.6 | 0.3 | Latvia |
| Литва | 128.8 | 146.4 | 0.4 | Lithuania |
| Нидерландия | 2380.8 | 2359.4 | 3.8 | Netherlands |
| Норвегия | 60.6 | 44.4 | 0.2 | Norway |
| Обединено кралство | 963.0 | 900.8 | 1.5 | United Kingdom |
| Полша | 2091.8 | 2243.5 | 3.5 | Poland |
| Португалия | 170.2 | 180.7 | 0.4 | Portugal |
| Република Молдова | 98.3 | 121.2 | 0.4 | Moldova, Republic of |
| Република Северна Македония | 627.5 | 639.2 | 1.1 | Republic of North Macedonia |
| Румъния | 4319.4 | 4712.2 | 7.2 | Romania |
| Руска федерация | 6111.5 | 6515.0 | 10.0 | Russian Federation |
| Словакия | 770.1 | 858.5 | 1.4 | Slovakia |
| Словения | 463.0 | 525.3 | 0.9 | Slovenia |
| Сърбия | 1234.6 | 1236.5 | 2.0 | Serbia |
| Турция | 3935.1 | 4299.7 | 6.6 | Turkey |
| Украйна | 934.7 | 1048.2 | 1.8 | Ukraine |
| Унгария | 2169.4 | 2332.8 | 3.6 | Hungary |
| Финландия | 159.4 | 133.0 | 0.4 | Finland |
| Франция | 1723.6 | 1978.2 | 3.1 | France |
| Хърватия | 186.3 | 159.5 | 0.3 | Croatia |
| Чехия | 1497.7 | 1665.0 | 2.6 | Czechia |
| Швейцария | 470.5 | 508.1 | 1.0 | Switzerland |
| Швеция | 402.0 | 390.3 | 0.7 | Sweden |

4. Внос по страни Imports by country

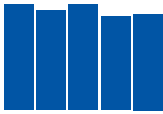
(Продължение и край)
(Continued and end)

| Страни | 2018 | 2019 | | Country |
|--|----------------------------|--------|---|---|
| | млн. левове Million BGN | | относителен дял - % Share of the total - % | |
| Азия | | | | Asia |
| Виетнам | 92.3 | 133.0 | 0.4 | Viet Nam |
| Индия | 381.2 | 328.1 | 0.7 | India |
| Китай | 2578.7 | 2976.2 | 4.6 | China |
| Корейска народнодемократична република | 0.0 | 0.0 | 0.0 | Korea (Democratic People's Republic of) |
| Ливан | 154.8 | 56.6 | 0.2 | Lebanon |
| Пакистан | 34.2 | 54.0 | 0.2 | Pakistan |
| Сирия | 0.6 | 0.5 | 0.1 | Syria |
| Япония | 273.4 | 285.8 | 0.5 | Japan |
| Африка | | | | Africa |
| Алжир | 17.0 | 22.8 | 0.1 | Algeria |
| Египет | 1040.0 | 1459.0 | 2.3 | Egypt |
| Либия | 5.1 | 0.0 | 0.0 | Libya |
| Мароко | 267.9 | 198.7 | 0.4 | Morocco |
| Судан | 0.2 | 0.1 | 0.0 | Sudan |
| Тунис | 12.0 | 40.5 | 0.2 | Tunisia |
| Америка | | | | America |
| Аржентина | 119.5 | 81.9 | 0.2 | Argentina |
| Бразилия | 87.2 | 100.4 | 0.3 | Brazil |
| Канада | 128.1 | 145.0 | 0.3 | Canada |
| Куба | 4.5 | 4.3 | 0.1 | Cuba |
| Съединени американски щати | 566.4 | 630.8 | 1.1 | United States |
| Австралия и Океания | | | | Australia and Oceania |
| Австралия | 101.1 | 29.8 | 0.1 | Australia |

5. Страни, търговски партньори на Република България Countries - trade partners of the Republic of Bulgaria

(Брой)
(Number)

| | 2015 | 2016 | 2017 | 2018 | 2019 | |
|-------------------|------------|------------|------------|------------|------------|-----------------|
| Стокообмен | 210 | 207 | 209 | 209 | 210 | Turnover |
| Износ | 208 | 203 | 206 | 207 | 204 | Exports |
| Внос | 172 | 174 | 173 | 166 | 168 | Imports |


 6. Износ и внос по сектори и раздели на SITC, рев. 4
 Exports and imports by sections and divisions of SITC, rev. 4

 (Милиони левове)
 (Million BGN)

| Код Code | Сектори и раздели на SITC, рев. 4 | Износ Exports | | Внос Imports | | Sections and divisions of SITC, rev. 4 |
|-------------|--|------------------|----------------|-----------------|----------------|--|
| | | 2018 | 2019 | 2018 | 2019 | |
| | Общо | 56030.4 | 58459.4 | 62875.6 | 65989.9 | Total |
| 0 | Храни и живи животни | 5962.8 | 6799.6 | 4627.7 | 5062.5 | Food and live animals |
| 00 | Живи животни, различни от рибата | 109.8 | 98.2 | 62.3 | 64.5 | Live animals other than animals of division |
| 01 | Месо и месни продукти | 468.2 | 397.6 | 797.6 | 900.0 | Meat and meat preparations |
| 02 | Млечни продукти и птичи яйца | 320.9 | 332.2 | 479.9 | 530.6 | Dairy products and bird eggs |
| 03 | Риба (изкл. морски бозайници), ракообразни, мекотели и други водни безгръбначни и пригответени храни от тях | 172.9 | 166.3 | 211.3 | 224.8 | Fish (excl. marine mammals), crustaceans, molluscs and aquatic invertebrates, and preparations thereof |
| 04 | Зърнени култури и мелничарски продукти | 2591.3 | 3274.0 | 420.4 | 501.2 | Cereals and cereal preparations |
| 05 | Зеленчуци и плодове | 728.4 | 773.9 | 997.7 | 1055.7 | Vegetables and fruit |
| 06 | Захар, захарни изделия и пчелен мед | 252.6 | 255.7 | 240.9 | 265.1 | Sugar, sugar preparations and honey |
| 07 | Кафе, чай, какао, подправки и продукти от тях | 562.9 | 665.9 | 750.8 | 814.2 | Coffee, tea, cocoa, spices and manufactures thereof |
| 08 | Готови храни за животни (изкл. несмлени зърнени храни) | 537.1 | 592.2 | 269.8 | 282.8 | Feeding stuff for animals (excl. unmilled cereals) |
| 09 | Разнообразни хранителни продукти и препарати, годни за консумация | 218.7 | 243.6 | 397.0 | 423.6 | Miscellaneous edible products and preparations |
| 1 | Безалкохолни и алкохолни напитки и тютюн | 649.4 | 714.1 | 930.4 | 1161.4 | Beverages and tobacco |
| 11 | Безалкохолни и алкохолни напитки | 223.5 | 350.8 | 496.2 | 632.1 | Beverages |
| 12 | Тютюн и тютюневи изделия | 425.9 | 363.3 | 434.2 | 529.3 | Tobacco and tobacco manufactures |
| 2 | Необработени (сурови) материали, негодни за консумация (изкл. горива) | 3542.6 | 3970.0 | 5713.3 | 5364.7 | Crude materials, inedible, except fuels |
| 21 | Сурови кожи | 30.8 | 16.5 | 15.5 | 4.9 | Hides, skins and furskins, raw |
| 22 | Маслодайни семена и плодове | 1040.4 | 1064.3 | 392.0 | 579.2 | Oil seeds and oleaginous fruit |
| 23 | Суров каучук (вкл. синтетичен и регенериран) | 2.7 | 4.8 | 47.3 | 56.1 | Crude rubber (incl. synthetic and reclaimed) |
| 24 | Корк и дървен материал | 198.6 | 176.0 | 57.4 | 78.5 | Cork and wood |
| 25 | Дървесна маса и хартия или картон за рециклиране | 166.5 | 140.0 | 20.6 | 21.4 | Pulp and waste paper |
| 26 | Текстилни влакна и техните отпадъци | 261.2 | 266.3 | 489.4 | 494.0 | Textile fibres and their wastes (not manufactured into yarn or fabric) |
| 27 | Естествени торове и торове от животински или растителен произход и неметални материали и суровини (изкл. въглища, нефт и скъпоценни камъни) | 150.9 | 148.0 | 197.8 | 191.1 | Crude fertilizers and minerals (excl. coal, petroleum and precious stones) |
| 28 | Метални руди и метални отпадъци | 1562.4 | 2018.5 | 4311.5 | 3756.0 | Metalliferous ores and metal scrap |
| 29 | Продукти от животински и растителен произход, н.д. | 129.1 | 135.6 | 181.8 | 183.5 | Crude animal and vegetable materials, n.e.s. |
| 3 | Минерални горива, масла и подобни продукти | 4986.9 | 5574.6 | 8529.1 | 9139.6 | Mineral fuels, lubricants and related materials |
| 32 | Въглища, кокс и брикети | 6.4 | 6.1 | 194.7 | 163.1 | Coal, coke and briquettes |
| 33 | Суров нефт и рафинирани нефтопродукти | 4074.6 | 4624.0 | 6524.9 | 7164.3 | Petroleum, petroleum products and related materials |

6. Износ и внос по сектори и раздели на SITC, рев. 4 Exports and imports by sections and divisions of SITC, rev. 4

(Продължение)
(Continued)

(Милиони левове)
(Million BGN)

| Код Code | Сектори и раздели на SITC, рев. 4 | Износ Exports | | Внос Imports | | Sections and divisions of SITC, rev. 4 |
|-------------|--|------------------|---------|-----------------|---------|--|
| | | 2018 | 2019 | 2018 | 2019 | |
| 34 | Газ - природен и промишлен | 42.9 | 71.7 | 1551.7 | 1463.6 | Gas, natural and manufactured |
| 4 | Мазнини, масла и восъци от животински и растителен произход | 622.5 | 616.0 | 201.3 | 220.7 | Animal and vegetable oils, fats and waxes |
| 41 | Мазнини и масла от животински произход | 2.6 | 2.7 | 18.2 | 32.4 | Animal oils and fats |
| 42 | Масла и техните фракции, сурови или рафинирани, от растителен произход | 598.5 | 585.7 | 153.9 | 158.7 | Fixed vegetable fats and oils, crude, refined or fractionated |
| 43 | Мазнини и масла от животински или растителен произход, преработени; восъци от животински и растителен произход; негодни за консумация смеси или препарати от животински или растителни мазнини или масла, н.д. | 21.4 | 27.6 | 29.2 | 29.6 | Animal or vegetable fats and oils, processed; waxes of animal or vegetable origin etc. |
| 5 | Химични вещества и продукти | 5702.7 | 6396.4 | 8813.9 | 9335.1 | Chemicals and related products n.e.c. |
| 51 | Органични химични вещества | 304.6 | 308.9 | 517.5 | 491.3 | Organic chemicals |
| 52 | Неорганични химични вещества | 580.7 | 606.1 | 238.3 | 303.1 | Inorganic chemicals |
| 53 | Багрила и пигменти | 88.4 | 104.4 | 403.1 | 412.9 | Dyeing, tanning and colouring materials |
| 54 | Лекарствени вещества и продукти | 1835.4 | 2037.8 | 2736.3 | 2903.4 | Medical and pharmaceutical products |
| 55 | Етерични масла, резиноиди и парфюми; тоалетни, почистващи и полиращи препарати | 771.1 | 782.8 | 811.3 | 888.1 | Essential oils and resinoids and perfume materials; toilet, polishing and cleansing preparations |
| 56 | Минерални или химични торове | 366.8 | 456.9 | 484.1 | 542.3 | Fertilizers manufactured |
| 57 | Пластмаси (полимери) в първични форми | 280.4 | 321.1 | 1497.8 | 1570.3 | Plastic in primary form |
| 58 | Листа, плочи, тръби и профили от пластмаса | 582.0 | 693.6 | 708.1 | 701.7 | Plastic in non-primary form |
| 59 | Химични вещества и продукти, н.д. | 893.3 | 1084.8 | 1417.4 | 1522.0 | Chemical materials and products, n.e.c. |
| 6 | Артикули, класифицирани главно според вида на материала | 13011.6 | 11776.7 | 10793.2 | 11050.4 | Manufactured goods classified chiefly by material |
| 61 | Обработени кожи и артикули от тях, н.д. | 34.9 | 30.7 | 201.6 | 164.3 | Leather, leather manufactures, n.e.c., and dressed furskins |
| 62 | Артикули от каучук | 580.4 | 634.5 | 655.9 | 698.3 | Rubber manufactures n.e.c. |
| 63 | Артикули от корк и дървен материал (изкл. мебели) | 387.6 | 427.3 | 369.2 | 388.5 | Wood and cork manufactures (excl. furniture) |
| 64 | Хартия, картон и артикули от хартия и картон | 498.1 | 559.3 | 977.5 | 992.5 | Paper, paperboard and manufactures |
| 65 | Текстил и артикули от текстил (изкл. облекло) | 915.0 | 924.1 | 2036.7 | 2001.5 | Textile yarn, fabrics, made-up articles, n.e.c. and related products |
| 66 | Продукти от други неметални материални суровини | 1151.8 | 1224.5 | 741.3 | 766.7 | Non-metallic mineral manufactures n.e.c. |
| 67 | Чугун и стомана | 2088.0 | 1419.3 | 2562.8 | 2862.8 | Iron and steel |
| 68 | Благородни и цветни метали | 6166.2 | 5306.9 | 1525.2 | 1383.0 | Non-ferrous metals |
| 69 | Други артикули от метал | 1189.6 | 1250.1 | 1723.0 | 1792.8 | Manufactures of metals n.e.c. |
| 7 | Машини, оборудване и превозни средства | 12643.8 | 13671.2 | 17655.7 | 18513.2 | Machinery and transport equipment |
| 71 | Машини и оборудване за произвеждане на енергия | 802.1 | 815.9 | 497.1 | 441.1 | Power generating machinery and equipment |
| 72 | Машини със специално предназначение | 1188.4 | 1321.1 | 2204.9 | 2230.5 | Machinery specialized for particular industries |

6. Износ и внос по сектори и раздели на SITC, рев. 4
 Exports and imports by sections and divisions of SITC, rev. 4

 (Продължение и край)
 (Continued and end)

 (Милиони левове)
 (Million BGN)

| Код Code | Сектори и раздели на SITC, рев. 4 | Износ Exports | | Внос Imports | | Sections and divisions of SITC, rev. 4 |
|-------------|---|------------------|--------|-----------------|--------|---|
| | | 2018 | 2019 | 2018 | 2019 | |
| 73 | Металообработващи машини | 159.4 | 169.5 | 380.8 | 397.0 | Metalworking machinery |
| 74 | Машини и оборудване с общо предназначение и части за тях, невключени другаде | 1819.6 | 2003.5 | 2975.4 | 3234.7 | General industrial machinery and equipment and parts, n.e.c. |
| 75 | Канцеларска и електронноизчислителна техника | 516.4 | 514.6 | 818.8 | 836.4 | Office machines and automatic data processing machines |
| 76 | Радио-, телевизионна и далекосъобщителна техника | 597.4 | 730.0 | 1546.7 | 1837.9 | Telecommunications, sound recording and reproducing apparatus and equipment |
| 77 | Електрически машини, апарати и устройства, н.д., части за тях | 5698.6 | 5918.1 | 4516.9 | 4829.6 | Electrical machinery and parts thereof |
| 78 | Автомобили, мотоциклети, велосипеди, ремаркета и полуремаркета | 1518.4 | 1820.1 | 4244.6 | 4286.4 | Road vehicles |
| 79 | Плавателни съдове, локомотиви, мотриси и вагони, въздухоплавателни и космически средства | 343.5 | 378.4 | 470.5 | 419.6 | Other transport equipment |
| 8 | Разнообразни готови продукти, н.д. | 8752.6 | 8748.8 | 5271.1 | 5746.5 | Miscellaneous manufactured articles, n.e.c. |
| 81 | Сглобяеми конструкции; осветители, санитарни артикули, котли и радиатори за отопление, н.д. | 430.6 | 445.0 | 340.1 | 350.6 | Prefabricated structures, sanitary, plumbing, heating and lighting fixtures, and fittings n.e.c. |
| 82 | Мебели и техните части; медицинска и хирургическа мебелировка; спални артикули и други | 1102.1 | 1061.9 | 439.2 | 555.6 | Furniture and parts thereof; bedding, mattresses, supports, cushions, and similar stuffed furnishings |
| 83 | Пътнически артикули, ръчни чанти и други подобни | 110.9 | 125.5 | 82.4 | 95.1 | Travel goods, handbags and the like |
| 84 | Облекло и допълнения за облекло | 2845.2 | 2818.9 | 1195.9 | 1269.0 | Articles of apparel and clothing |
| 85 | Обувки | 412.5 | 427.5 | 428.0 | 481.9 | Footwear |
| 87 | Медицински, прецизни, оптични и контролни уреди и апарати, н.д. | 640.7 | 856.7 | 753.7 | 844.8 | Professional, scientific and controlling instruments and apparatus, n.e.c. |
| 88 | Фотографски и кинематографски апарати, оборудване, други оптични стоки; часовници и часовникови механизми | 99.0 | 105.0 | 169.0 | 209.1 | Photographic and optical goods, n.e.c., watches and clocks |
| 89 | Други разнообразни готови продукти, н.д. | 3111.6 | 2908.3 | 1862.8 | 1940.4 | Miscellaneous manufactured articles, n.e.c. |
| 9 | Стоки и сделки, н.д. | 155.5 | 192.0 | 339.9 | 395.8 | Commodities and transactions. n.e.c. |

7. Износ по стокови групи
 Exports by commodity group

| Стокови групи | 2018 | | 2019 | | Commodity groups |
|---|-------------------------|----------------------------|-------------------------|----------------------------|---|
| | хил. т 1 000 tons | млн. лв. Million BGN | хил. т 1 000 tons | млн. лв. Million BGN | |
| Общо | х | 56030.4 | х | 58459.4 | Total |
| в това число: | | | | | of which: |
| Живи животни | 17.3 | 89.3 | 15.1 | 80.1 | Live animals |
| Меса и карантии, годни за консумация | 57.7 | 379.9 | 52.1 | 310.9 | Meat and edible meat offal |
| Мляко и млечни продукти; птичи яйца; естествен мед; продукти от животински произход, годни за консумация | 80.6 | 374.0 | 83.2 | 395.2 | Dairy products; birds' eggs; natural honey; edible products |
| Зеленчуци, растения, корени и грудки, годни за консумация | 114.4 | 238.7 | 283.5 | 292.3 | Edible vegetables and certain roots and tubers |
| Плодове, годни за консумация; цитрусови или пъпешови кори | 95.2 | 220.6 | 84.1 | 204.0 | Edible fruit and nuts; peel of citrus fruit or melons |
| Кафе, чай, мате и подправки | 33.8 | 176.4 | 40.8 | 192.7 | Coffee, tea, mate and spices |
| Житни растения | 5950.1 | 2033.7 | 7830.3 | 2648.1 | Cereals |
| Маслодайни семена и плодове; разни видове семена; семена за посев и плодове; индустриални или медицински растения; слама и фуражи | 1203.9 | 1139.5 | 1202.2 | 1165.1 | Oil seed, oleaginous fruit; miscellaneous grain, seed, fruit, etc. |
| Мазнини и масла от животински или растителен произход; продукти от тяхното разпадане; обработени мазнини за хранителни цели; восъци от животински или растителен произход | 457.4 | 638.1 | 467.1 | 630.9 | Animal and vegetable fats products, etc. and oils and their cleavage products, etc. |
| Захар и захарни изделия | 178.2 | 182.0 | 188.0 | 183.8 | Sugar and sugar confectionery |
| Какао и продукти от какао | 55.3 | 351.1 | 68.2 | 436.3 | Cocoa and cocoa products |
| Хранителни продукти, приготвени на базата на житни растения, брашно, скорбяла, нишесте или мляко; тестени сладкарски изделия | 113.3 | 509.0 | 119.9 | 558.8 | Preparations of cereal, flour starch milk; pastry cooks' products |
| Хранителни продукти от зеленчуци, плодове или други части от растенията | 79.6 | 266.1 | 84.0 | 279.4 | Preparations of vegetable, fruit, nuts or other parts of plants |
| Разни видове хранителни продукти | 34.0 | 195.0 | 39.2 | 217.8 | Miscellaneous edible preparations |
| Безалкохолни и алкохолни напитки и видове оцет | 199.2 | 293.3 | 289.7 | 427.3 | Beverages, spirits and vinegar |
| Тютюн и обработени заместители на тютюна | 38.0 | 425.9 | 32.7 | 363.3 | Tobacco and manufactured tobacco substitutes |
| Сол, сяра, пръст и камъни, вар и цимент | 1972.5 | 191.0 | 1933.5 | 184.8 | Salt; sulphur; earth and stone; lime and cement |
| Руди, шлага и пепел | 633.4 | 1147.1 | 600.4 | 1574.7 | Ores, slag and ash |
| Минерални горива, минерални масла и продукти, получени от тяхната дестилация; битумни продукти; минерални восъци | 4124.9 | 4986.9 | 4883.0 | 5574.7 | Mineral fuels, oils and products of their distillation, etc. |
| Неорганични химични продукти; неорганични или органични съединения на благородни метали, на радиоактивни елементи, на редкоземни метали или на изотопи | 2507.2 | 564.7 | 2389.8 | 583.4 | Inorganic chemicals compounds of precious metals, radioactive elements, etc. |

7. Износ по стокови групи
 Exports by commodity group

 (Продължение)
 (Continued)

| Стокови групи | 2018 | | 2019 | | Commodity groups |
|---|-------------------------|----------------------------|-------------------------|----------------------------|--|
| | хил. т 1 000 tons | млн. лв. Million BGN | хил. т 1 000 tons | млн. лв. Million BGN | |
| Органични химични продукти | 40.0 | 176.2 | 42.0 | 190.9 | Organic chemicals |
| Фармацевтични продукти | 26.9 | 1771.2 | 28.2 | 1948.5 | Pharmaceutical products |
| Торове | 714.4 | 371.5 | 928.2 | 461.7 | Fertilizers |
| Дъбилни или багрилни екстракти; танини и техните производни; пигменти и други багрилни вещества; бои и лакове; китове; мастила | 34.2 | 68.3 | 58.5 | 79.7 | Tanning or dyeing extracts; tannins and derivatives; pigments, etc. |
| Етерични масла и резиноиди; готови парфюмерийни или тоалетни продукти и козметични препарати | 44.0 | 610.8 | 46.8 | 609.6 | Essential oils and resinoids; perfume cosmetic or toilet preparations |
| Фотографски или кинематографски продукти | 0.2 | 11.4 | 0.2 | 13.3 | Photographic or cinematographic goods |
| Различни видове продукти на химичната промишленост | 432.8 | 831.8 | 545.0 | 1020.2 | Miscellaneous chemical products |
| Пластмаси и пластмасови изделия | 424.8 | 1642.9 | 490.5 | 1829.6 | Plastics and articles thereof |
| Каучук и каучукови изделия | 40.8 | 583.8 | 46.4 | 639.7 | Rubber and articles thereof |
| Кожии (различни от кожухарските) | 7.7 | 33.5 | 7.8 | 32.6 | Raw hides and skins (other than furskins) and leather |
| Дървен материал и изделия от дървен материал; дървени въглища | 1094.0 | 582.9 | 1056.4 | 599.2 | Wood and articles of wood; wood charcoal |
| Дървесна маса или маса от други влакнести целулозни материали; отпадъци и остатъци от хартия или картон | 216.4 | 166.5 | 222.5 | 140.0 | Pulp of wood/of other fibrous cellulosic materials; waste, etc. |
| Хартии и картони; изделия от целулозна маса, от хартия или картон | 186.7 | 477.7 | 196.6 | 546.0 | Paper and paperboard; articles of paper pulp, paper/paperboard |
| Коприна | 0.1 | 5.2 | 0.0 | 2.8 | Silk |
| Вълна, фини и груби косми; косми и тъкани от гриви и опашки | 11.5 | 289.7 | 10.4 | 285.0 | Wool, fine/coarse animal hair; horsehair yarn and fabric |
| Памук | 4.2 | 55.6 | 4.9 | 58.5 | Cotton |
| Синтетични или изкуствени нишки | 18.6 | 141.9 | 19.4 | 152.0 | Man-made filaments |
| Щапелни синтетични или изкуствени влакна | 21.3 | 222.8 | 24.2 | 240.5 | Man-made staple fibres |
| Трикотажни платове | 4.4 | 54.7 | 5.8 | 60.9 | Knitted or crocheted fabrics |
| Дрехи и допълнения за дрехи от трикотаж | 30.1 | 1297.3 | 28.3 | 1309.1 | Articles of apparel and clothing accessories, crocheted |
| Дрехи и допълнения за дрехи, различни от трикотаж | 23.0 | 1492.4 | 20.5 | 1454.1 | Articles of apparel and clothing accessories, not knitted/crocheted |
| Обувки, гети и подобни артикули; части за тези предмети | 11.2 | 412.5 | 11.1 | 427.5 | Footwear, gaiters and the like; parts of such articles |
| Изделия от камъни, гипс, цимент, азбест, сляда или аналогични материали | 335.8 | 156.3 | 385.9 | 173.9 | Articles of stone, plaster, cement, asbestos, mica/similar materials |
| Керамични продукти | 374.9 | 340.1 | 408.7 | 365.6 | Ceramic products |
| Съкло и изделия от съкло | 780.4 | 777.8 | 754.8 | 794.3 | Glass and glassware |
| Чугун, желязо и стомана | 1345.1 | 1322.7 | 1266.9 | 1189.6 | Iron and steel |
| Изделия от чугун, желязо или стомана | 623.8 | 1688.4 | 457.1 | 1178.2 | Articles of iron or steel |

7. Износ по стокови групи
Exports by commodity group

 (Продължение и край)
 (Continued and end)

| Стокови групи | 2018 | | 2019 | | Commodity groups |
|---|-------------------------|----------------------------|-------------------------|----------------------------|--|
| | хил. т 1 000 tons | млн. лв. Million BGN | хил. т 1 000 tons | млн. лв. Million BGN | |
| Мед и изделия от мед | 425.1 | 4983.4 | 361.1 | 4183.1 | Copper and articles thereof |
| Алуминий и изделия от алуминий | 145.6 | 811.4 | 146.3 | 775.3 | Aluminium and articles thereof |
| Олово и изделия от олово | 81.0 | 329.9 | 83.7 | 319.9 | Lead and articles thereof |
| Цинк и изделия от цинк | 68.0 | 351.1 | 67.2 | 320.6 | Zinc and articles thereof |
| Инструменти и сечива, ножарски артикули и прибори за хранене от неблагородни метали; части за тези артикули от неблагородни метали | x | 80.8 | x | 91.0 | Tools, implements, cutlery, spoons and forks of base metals, etc. |
| Различни изделия от неблагородни метали | 24.9 | 275.1 | 26.5 | 311.1 | Miscellaneous articles of base metals |
| Ядрени реактори, котли, машини, апарати и механизми и части за тях | x | 4541.9 | x | 4900.5 | Nuclear reactors, boilers, machinery and mechanical appliance; parts |
| Електрически машини и апарати, електротехнически материали и техните части, апарати за записване или възпроизвеждане на звук, телевизионен образ и звук, части и принадлежности за тези апарати | x | 6096.2 | x | 6411.4 | Electrical machines, equipment parts thereof; sound recorders, etc. |
| Автомобили, трактори, мотоциклети и велосипеди и други сухопътни превозни средства, техните части и принадлежности | x | 1709.9 | x | 2025.3 | Vehicles other than railway tramway rolling-stock, parts and accessories |
| Морско или речно корабоплаване | x | 64.7 | x | 38.0 | Ships and boats |
| Оптични, фотографски или кинематографски, измерителни, контролиращи или прецизиращи инструменти и апарати; части и принадлежности за тези инструменти или апарати | x | 776.0 | x | 1042.2 | Optical, photographic, cinematographic, measuring checking, precision, apparatus, etc. |
| Мебели, медицинска и хирургическа мебелировка; спални артикули; осветителни тела, рекламни лампи, светлинни надписи и табели; сглобяеми конструкции | x | 1312.6 | x | 1288.2 | Furniture; bedding, mattress, mattress support, cushion, etc. |

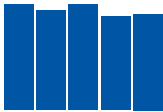
8. Внос по стокови групи
 Imports by commodity group

| Стокови групи | 2018 | | 2019 | | Commodity groups |
|---|-------------------------|----------------------------|-------------------------|----------------------------|---|
| | хил. т 1 000 tons | млн. лв. Million BGN | хил. т 1 000 tons | млн. лв. Million BGN | |
| Общо | х | 62875.6 | х | 65989.9 | Total |
| в това число: | | | | | of which: |
| Живи животни | 8.5 | 62.3 | 10.4 | 64.5 | Live animals |
| Меса и карантии, годни за консумация | 268.0 | 731.1 | 272.6 | 839.2 | Meat and edible meat offal |
| Мляко и млечни продукти; птичи яйца; естествен мед; продукти от животински произход, годни за консумация | 157.6 | 461.2 | 149.8 | 499.3 | Dairy products; birds' eggs; natural honey; edible products |
| Зеленчуци, растения, корени и грудки, годни за консумация | 340.3 | 328.6 | 332.6 | 361.7 | Edible vegetables and certain roots and tubers |
| Плодове, годни за консумация; citrusови или пъпешови кори | 356.7 | 391.7 | 372.5 | 407.1 | Edible fruit and nuts; peel of citrus fruit or melons |
| Кафе, чай, мате и подправки | 46.5 | 261.0 | 47.5 | 250.7 | Coffee, tea, mate and spices |
| Житни растения | 110.4 | 131.4 | 152.3 | 167.8 | Cereals |
| Маслодайни семена и плодове; разни видове семена; семена за посев и плодове; индустриални или медицински растения; слама и фуражи | 380.9 | 428.2 | 687.3 | 614.1 | Oil seed, oleaginous fruit; miscellaneous grain, seed, fruit, etc. |
| Мазнини и масла от животински или растителен произход; продукти от тяхното разпадане; обработени мазнини за хранителни цели; восъци от животински или растителен произход | 134.5 | 232.6 | 150.1 | 240.7 | Animal/vegetable fats and oils and their cleavage products, etc. |
| Захар и захарни изделия | 247.6 | 233.3 | 278.3 | 256.4 | Sugar and sugar confectionery |
| Какао и продукти от какао | 69.2 | 432.3 | 77.3 | 506.5 | Cocoa and cocoa preparations |
| Хранителни продукти, приготвени на базата на житни растения, брашно, скорбяла, нишесте или мляко; тестени сладкарски изделия | 71.4 | 307.6 | 81.9 | 351.8 | Preparations of cereal, flour starch/milk; pastry cooks' products |
| Хранителни продукти от зеленчуци, плодове или други части от растенията | 112.1 | 259.9 | 116.4 | 287.8 | Preparations of vegetable, fruit, nuts or other parts of plants |
| Разни видове хранителни продукти | 62.1 | 376.1 | 71.2 | 409.9 | Miscellaneous edible preparations |
| Безалкохолни и алкохолни напитки и видове оцет | 281.1 | 522.9 | 342.8 | 656.5 | Beverages, spirits and vinegar |
| Остатъци и отпадъци от хранителната промишленост; приготвени храни за животни | 225.3 | 269.4 | 239.5 | 282.5 | Residues and waste from the food industry; prepared animal fodder |
| Тютюн и обработени заместители на тютюна | 36.9 | 434.2 | 37.2 | 529.3 | Tobacco and manufactured tobacco substitutes |
| Сол, сяра, пръст и камъни, вар и цимент | 1559.2 | 200.6 | 1538.9 | 201.6 | Salt; sulphur; earth and stone; lime and cement |
| Руди, шлака и пепел | 1382.9 | 3594.0 | 1084.7 | 3005.5 | Ores, slag and ash |
| Минерални горива, минерални масла и продукти, получени от тяхната дестилация; битумни продукти; минерални восъци | 11036.5 | 8529.1 | 11685.0 | 9139.6 | Mineral fuels, oils and products of their distillation, etc. |
| Неорганични химични продукти; неорганични или органични съединения на благородни метали, на радиоактивни елементи, на редкоземни метали или на изотопи | 374.9 | 225.4 | 532.6 | 292.3 | Inorganic chemicals, compounds of precious metals, radioactive elements, etc. |

8. Внос по стокови групи
Imports by commodity group

(Продължение)
(Continued)

| Стокови групи | 2018 | | 2019 | | Commodity groups |
|--|-------------------------|----------------------------|-------------------------|----------------------------|---|
| | хил. т 1 000 tons | млн. лв. Million BGN | хил. т 1 000 tons | млн. лв. Million BGN | |
| Органични химични продукти | 132.0 | 558.4 | 130.4 | 541.1 | Organic chemicals |
| Фармацевтични продукти | 25.6 | 2618.3 | 26.5 | 2775.0 | Pharmaceutical products |
| Торове | 915.6 | 491.9 | 1042.1 | 552.0 | Fertilizers |
| Дъбилни или багрилни екстракти; танини и техните производни; пигменти и други багрилни вещества; бои и лакове; китове; мастила | 143.5 | 396.9 | 153.4 | 404.1 | Tanning/dyeing extracts; tannins and derivatives; pigments, etc. |
| Етерични масла и резиноиди; готови парфюмерийни или тоалетни продукти и козметични препарати | 30.1 | 555.2 | 31.5 | 612.0 | Essential oils and resinoids; perfume cosmetic or toilet preparations |
| Фотографски или кинематографски продукти | 1.6 | 25.8 | 1.5 | 21.9 | Photographic or cinematographic goods |
| Различни видове продукти на химичната промишленост | 572.8 | 1312.9 | 627.6 | 1418.4 | Miscellaneous chemical products |
| Пластмаси и пластмасови изделия | 788.8 | 2823.7 | 859.7 | 2916.1 | Plastics and articles thereof |
| Каучук и каучукови изделия | 91.3 | 717.9 | 103.2 | 770.5 | Rubber and articles thereof |
| Кожии (различни от кожухарските) | 3.8 | 149.8 | 3.2 | 140.9 | Raw hides and skins (other than furskins) and leather |
| Дървен материал и изделия от дървен материал; дървени въглища | 418.5 | 418.7 | 484.0 | 460.5 | Wood and articles of wood; wood charcoal |
| Дървесна маса или маса от други влакнести целулозни материали; отпадъци и остатъци от хартия или картон | 25.1 | 20.6 | 31.6 | 21.5 | Pulp of wood/of other fibrous cellulosic materials; waste, etc. |
| Хартии и картони; изделия от целулозна маса, от хартия или картон | 428.9 | 942.2 | 434.5 | 959.0 | Paper and paperboard; articles of paper pulp, paper/paperboard |
| Коприна | 0.3 | 30.4 | 0.2 | 27.1 | Silk |
| Вълна, фини и груби косми; косми и тъкани от гриви и опашки | 16.4 | 438.6 | 18.5 | 447.3 | Wool, fine/coarse animal hair, horsehair yarn and fabric |
| Памук | 22.4 | 292.9 | 20.9 | 281.3 | Cotton |
| Синтетични или изкуствени нишки | 40.4 | 361.1 | 33.6 | 319.5 | Man-made filaments |
| Щапелни синтетични или изкуствени влакна | 48.2 | 378.7 | 49.8 | 378.3 | Man-made staple fibres |
| Трикотажни платове | 28.7 | 377.0 | 29.3 | 404.8 | Knitted or crocheted fabrics |
| Дрехи и допълнения за дрехи от трикотаж | 32.7 | 610.0 | 32.9 | 659.3 | Articles of apparel and clothing accessories, crocheted |
| Дрехи и допълнения за дрехи, различни от трикотажните | 15.6 | 515.0 | 15.4 | 536.3 | Articles of apparel and clothing accessories, not knitted/crocheted |
| Обувки, гети и подобни артикули; части за тези предмети | 20.0 | 428.0 | 19.8 | 481.9 | Footwear, gaiters and the like; parts of such articles |
| Изделия от камъни, гипс, цимент, азбест, слюда или аналогични материали | 245.1 | 206.3 | 213.7 | 201.2 | Articles of stone, plaster, cement, asbestos, mica/similar materials |
| Керамични продукти | 499.7 | 257.6 | 623.4 | 279.9 | Ceramic products |
| Стъкло и изделия от стъкло | 267.7 | 296.4 | 263.9 | 292.6 | Glass and glassware |
| Чугун, желязо и стомана | 2059.8 | 2363.4 | 2219.9 | 2368.7 | Iron and steel |
| Изделия от чугун, желязо или стомана | 280.0 | 1178.1 | 435.8 | 1586.0 | Articles of iron or steel |


 8. Внос по стокови групи
 Imports by commodity group

 (Продължение и край)
 (Continued and end)

| Стокови групи | 2018 | | 2019 | | Commodity groups |
|--|-------------------------|----------------------------|-------------------------|----------------------------|---|
| | хил. т 1 000 tons | млн. лв. Million BGN | хил. т 1 000 tons | млн. лв. Million BGN | |
| Мед и изделия от мед | 121.3 | 1262.3 | 114.9 | 1164.7 | Copper and articles thereof |
| Алуминий и изделия от алуминий | 194.8 | 986.2 | 196.0 | 931.2 | Aluminium and articles thereof |
| Олово и изделия от олово | 32.4 | 125.8 | 35.2 | 128.4 | Lead and articles thereof |
| Цинк и изделия от цинк | 5.1 | 29.7 | 5.6 | 31.0 | Zinc and articles thereof |
| Калай и изделия от калай | 0.3 | 11.8 | 0.3 | 12.5 | Tin and articles thereof |
| Инструменти и сечива, ножарски артикули и прибори за хранене от неблагородни метали; части за тези артикули от неблагородни метали | x | 209.8 | x | 204.3 | Tools, implements, cutlery, spoons and forks, of base metals, etc. |
| Различни изделия от неблагородни метали | 33.1 | 362.1 | 31.9 | 350.5 | Miscellaneous articles of base metals |
| Ядрени реактори, котли, машини, апарати и механизми; части за тях | x | 6407.9 | x | 6560.3 | Nuclear reactors, boilers, machinery and mechanical appliance; parts |
| Електрически машини и апарати, електрически материали и техните части, апарати за записване или възпроизвеждане на звук, телевизионен образ и звук, части и принадлежности за тези апарати | x | 6060.6 | x | 6683.9 | Electrical machines, equipment parts thereof; sound recorders, etc. |
| Автомобили, трактори, мотоциклети, велосипеди и други сухопътни превозни средства, техните части и принадлежности | x | 4500.6 | x | 4512.2 | Vehicles other than railway tramway rolling-stock, parts and accessories |
| Морско или речно корабоплаване | x | 64.9 | x | 51.5 | Ships and boats |
| Оптични, фотографски или кинематографски, измерителни, контролиращи или прецизиращи инструменти и апарати; части и принадлежности за тези инструменти или апарати | x | 962.2 | x | 1095.9 | Optical, photographic, cinematographic, measuring, checking, precision, apparatus, etc. |
| Часовникарски изделия | x | 70.7 | x | 105.6 | Clocks and watches and parts thereof |
| Мебели, медицинска и хирургическа мебелировка; спални артикули; осветителни тела, рекламни лампи, светлинни надписи и табели; сглобяеми конструкции | x | 686.9 | x | 820.0 | Furniture; bedding, mattress, mattress support, cushion, etc. |

9. Износ на някои стоки Exports by commodities

| Стоки | 2018 | | 2019 | | Commodities |
|--|------------------------|-------------------------|------------------------|-------------------------|---|
| | количество Quantity | млн. лв. Million BGN | количество Quantity | млн. лв. Million BGN | |
| Общо | 56030.4 | | 58459.4 | | Total |
| в това число: | | | | | of which: |
| Живи животни от рода на едрия рогат добитък - хил. бр. | 34.6 | 55.2 | 39.7 | 49.7 | Live bovine animals - thousand units |
| Месо от едър рогат добитък - прясно, охладено или замразено - т | 806.1 | 4.8 | 290.7 | 2.4 | Meat of bovine animals, fresh, chilled or frozen - metric tons |
| Свинско месо - прясно, охладено или замразено - т | 6114.0 | 19.9 | 5501.2 | 21.7 | Meat of swine, fresh, chilled or frozen - metric tons |
| Месо от домашни птици - прясно, охладено или замразено - т | 40 146.2 | 210.3 | 38 414.9 | 188.0 | Poultry meat, fresh, chilled or frozen - metric tons |
| Риба - прясна, охладена или замразена - т | 4678.8 | 24.2 | 5749.6 | 29.1 | Fish, fresh, chilled or frozen - metric tons |
| Бяло саламурено сирене и кашкавал - хил. т | 15.2 | 116.7 | 14.5 | 117.3 | Cheese - 1000 metric tons |
| Домати - пресни или охладени - хил. т | 10.7 | 21.8 | 9.3 | 21.4 | Tomatoes, fresh or chilled - 1000 metric tons |
| Краставици и корнишони - пресни или охладени - хил. т | 8.7 | 16.5 | 9.3 | 19.2 | Cucumbers and gherkins fresh or chilled - 1000 metric tons |
| Зеленчуци - замразени - хил. т | 14.1 | 37.4 | 8.4 | 33.4 | Vegetables, frozen - 1000 metric tons |
| Ябълки - т | 1860.6 | 1.6 | 1699.7 | 1.4 | Apples, fresh - metric tons |
| Замразени плодове - хил. т | 16.2 | 56.3 | 14.7 | 52.7 | Fruit, frozen - 1000 metric tons |
| Пшеница - хил. т | 4235.7 | 1433.0 | 4864.7 | 1654.7 | Wheat and meslin - 1000 metric tons |
| Готови храни и консерви от месо и карантии - хил. т | 6.2 | 48.9 | 5.7 | 45.7 | Prepared or preserved meat, offal - 1000 metric tons |
| Домати - консервирани - хил. т | 3.8 | 5.7 | 3.2 | 5.0 | Tomatoes preserved - 1000 metric tons |
| Други зеленчуци - консервирани - хил. т | 24.5 | 74.6 | 24.6 | 75.3 | Vegetables preserved - 1000 metric tons |
| Конфитюри, желета, мармалади, пюрета и каши от плодове - хил. т | 4.0 | 12.4 | 4.1 | 14.3 | Jams, fruit jellies, marmalades, fruit pastes - 1000 metric tons |
| Вина от прясно грозде - хил. т | 30.7 | 67.8 | 31.7 | 75.7 | Wine from fresh grapes - 1000 metric tons |
| Суров или необработен тютюн - хил. т | 27.3 | 237.1 | 25.7 | 239.0 | Tobacco unmanufactured - 1000 metric tons |
| Мрамор, травертин, мушелкалк и други варовици - хил. т | 62.4 | 8.7 | 58.7 | 8.2 | Marble, travertine, ecaussine, etc. - 1000 metric tons |
| Медни руди и техните концентрати - хил. т | 370.3 | 385.9 | 399.3 | 469.3 | Copper ores and concentrates - 1000 metric tons |
| Паста за зъби - хил. т | 9.0 | 48.1 | 9.2 | 49.9 | Dentifrices - 1000 metric tons |
| Пневматични гуми от каучук, нови - хил. т | 2.8 | 24.9 | 2.2 | 11.9 | New pneumatic tyres of rubber - 1000 metric tons |
| Памучни тъкани - млн. м | 7.5 | 28.0 | 8.1 | 31.9 | Woven fabrics of cotton - million metres |
| Мъжки костюми, ансамбли, сака, панталони и др. за мъже или момчета | x | 445.8 | x | 428.1 | Men's or boys' suits, jackets, trousers, etc. |
| Ризи за мъже или момчета | x | 71.7 | x | 70.9 | Men's or boys' shirts |
| Обувки с горна част от естествена кожа - хил. чф. | 3903.3 | 113.8 | 3683.8 | 123.4 | Footwear, upper of leather - 1000 pairs |
| Плосковалцувани продукти от желязо или от нелегирани стомани, горещовалцувани - хил. т | 259.3 | 294.7 | 232.5 | 245.7 | Flat rolled products of iron and non-alloyed steel - 1000 metric tons |
| Необработен цинк - хил. т | 67.3 | 348.4 | 66.6 | 318.8 | Unwrought zinc - 1000 metric tons |
| Помпи за течности | x | 262.6 | x | 289.7 | Pumps for liquids |
| Стругове, работещи чрез отнемане на метал - хил. т | 4.2 | 46.8 | 4.1 | 41.2 | Lathes for removing metal - 1000 metric tons |

9. Износ на някои стоки
 Exports by commodities

 (Продължение и край)
 (Continued and end)

| Стоки | 2018 | | 2019 | | Commodities |
|--|------------------------|-------------------------|------------------------|-------------------------|--|
| | количество Quantity | млн. лв. Million BGN | количество Quantity | млн. лв. Million BGN | |
| Машини (вкл. преси) за коване или щамповане на метали, за навиване, огъване, прегъване, изправяне, рязане, пробиване или назъбване на металите | x | 17.1 | x | 21.5 | Machine-tool for working metals by forging, hammering, bending, etc. |
| Електрически двигатели - хил. бр. | 1674.7 | 54.6 | 899.3 | 47.9 | Universal AC/DC motors - thousand units |
| Електрически акумулатори | x | 342.6 | x | 360.4 | Electric accumulators |
| Мебели от метал, дърво, пластмаса, тръстика, ракета | x | 325.6 | x | 353.0 | Furniture and parts thereof |

 10. Внос на някои стоки
 Imports by commodities

| Стоки | 2018 | | 2019 | | Commodities |
|---|------------------------|-------------------------|------------------------|-------------------------|--|
| | количество Quantity | млн. лв. Million BGN | количество Quantity | млн. лв. Million BGN | |
| Общо | x | 62875.6 | x | 65989.9 | Total |
| в това число: | | | | | of which: |
| Месо от едър рогат добитък - прясно, охладено или замразено - т | 7730.3 | 52.0 | 9809.0 | 63.1 | Meat of bovine animals, fresh, chilled or frozen - metric tons |
| Банани - хил. т | 57.0 | 58.2 | 69.1 | 78.3 | Bananas - 1000 metric tons |
| Портокали - хил. т | 41.4 | 20.2 | 32.3 | 16.3 | Oranges - 1000 metric tons |
| Лимони - хил. т | 34.2 | 47.5 | 29.0 | 42.4 | Lemons - 1000 metric tons |
| Грейпфрути - хил. т | 18.1 | 17.7 | 16.1 | 18.0 | Grapefruit - 1000 metric tons |
| Кафе на зърна - хил. т | 37.8 | 207.9 | 40.2 | 207.1 | Coffee beans - 1000 metric tons |
| Ориз - хил. т | 36.5 | 28.2 | 64.7 | 45.3 | Rice - 1000 metric tons |
| Маргарин - хил. т | 7.4 | 14.5 | 7.7 | 15.3 | Margarine - 1000 metric tons |
| Захар - хил. т | 214.5 | 154.7 | 248.4 | 182.1 | Sugar - 1000 metric tons |
| Шоколад - хил. т | 29.7 | 242.4 | 32.5 | 282.9 | Chocolate - 1000 metric tons |
| Маслини - хил. т | 17.7 | 43.2 | 16.0 | 40.6 | Olives - 1000 metric tons |
| Плодови и зеленчукови сокове - хил. т | 22.0 | 33.5 | 23.7 | 37.1 | Fruit and vegetable juices - 1000 metric tons |
| Вина от прясно грозде - хил. т | 8.9 | 41.1 | 9.4 | 43.6 | Wine of fresh grapes - 1000 metric tons |
| Соев шрот - хил. т | 114.3 | 83.2 | 120.8 | 80.3 | Soya groats - 1000 metric tons |
| Цигари - хил. т | 7.5 | 143.1 | 9.5 | 177.1 | Cigarettes - 1000 metric tons |
| Сол - хил. т | 259.6 | 18.1 | 310.5 | 19.4 | Salt - 1000 metric tons |
| Цимент - хил. т | 379.3 | 40.6 | 419.3 | 44.4 | Cement - 1000 metric tons |
| Каменни въглища (без антрацит) - хил. т | 505.2 | 86.7 | 238.6 | 43.1 | Coal; briquettes (excl. anthracite) - 1000 metric tons |
| Антрацит - хил. т | 339.8 | 88.0 | 332.2 | 97.6 | Anthracite - 1000 metric tons |

10. Внос на някои стоки
Imports by commodities

 (Продължение и край)
 (Continued and end)

| Стоки | 2018 | | 2019 | | Commodities |
|---|------------------------|-------------------------|------------------------|-------------------------|---|
| | количество Quantity | млн. лв. Million BGN | количество Quantity | млн. лв. Million BGN | |
| Кокс - хил. т | 60.9 | 17.6 | 55.4 | 20.0 | Coke and semi-coke of coal - 1000 metric tons |
| Дизелово гориво - хил. т | 715.4 | 748.3 | 778.7 | 802.4 | Diesel oil - 1000 metric tons |
| Медикаменти | х | 2128.7 | х | 2237.4 | Medicaments |
| Калиеви торове - т | 27334.6 | 15.7 | 14548.0 | 9.7 | Potassic fertilizers - metric tons |
| Синтетични органични багрилни вещества - т | 2260.7 | 22.3 | 2011.3 | 23.9 | Synthetic organic colouring matter - tons |
| Кинофилми | х | 0.0 | х | 0.0 | Cinematograph films |
| Инсектициди, отрови за гризачи, фунгициди, хербициди - хил. т | 21.8 | 337.6 | 21.8 | 328.3 | Insecticides, fungicides, herbicides, etc. - 1000 metric tons |
| Вестникарска хартия - хил. т | 28.4 | 30.5 | 23.2 | 24.1 | Newsprint - 1000 metric tons |
| Цигарена хартия - хил. т | 5.8 | 29.2 | 6.3 | 32.6 | Cigarette paper - 1000 metric tons |
| Пощенски и таксови марки | х | 1.3 | х | 1.7 | Post and tax revenue stamps |
| Вълнени тъкани - хил. м | 5738.3 | 97.2 | 4961.1 | 87.8 | Woven fabrics of wool - 1000 metres |
| Памук (вкл. линтер) - хил. т | 4.9 | 15.3 | 3.1 | 9.1 | Cotton - 1000 metric tons |
| Памучни тъкани - млн. м | 60.5 | 199.7 | 55.1 | 195.0 | Woven fabrics of cotton - million metres |
| Обувки с горна част от естествена кожа - хил. чф. | 3023.3 | 112.0 | 3191.6 | 138.8 | Footwear, upper of leather - thousand pairs |
| Чугун и чугунени отливки - хил. т | 15.7 | 11.3 | 13.7 | 9.6 | Pig-iron and spiegeleisen in pigs, blocks or other primary forms - 1000 metric tons |
| Тръби от чугун и стомана - хил. т | 87.0 | 231.5 | 224.6 | 551.5 | Tubes, pipes and hollow profiles of cast iron and steel - 1000 metric tons |
| Цветни телевизори - хил. бр. | 705.4 | 270.7 | 896.9 | 317.8 | Television receivers incl. video monitors, colour - thousand units |
| Трактори - хил. бр. | 3.0 | 319.7 | 3.0 | 331.9 | Truck tractors - thousand units |
| Автобуси и тролейбуси - бр. | 439 | 28.9 | 357 | 20.5 | Buses and trolley buses - units |
| Пътнически автомобили - хил. бр. | 102.6 | 1885.2 | 97.5 | 1899.7 | Motor vehicles for transport of persons - thousand units |
| Товарни автомобили - хил. бр. | 13.3 | 459.3 | 11.7 | 418.9 | Motor vehicles for transport of persons - thousand units |
| Специални автомобили - бр. | 524 | 60.2 | 675 | 65.4 | Special purpose motor vehicles - units |
| Велосипеди - хил. бр. | 34.4 | 4.0 | 63.8 | 7.1 | Bicycles - thousand units |
| Часовници - хил. бр. | 1083.1 | 67.0 | 1297.5 | 102.5 | Clocks and watches - thousand units |

ЕНЕРГЕТИКА
ENERGY





XII. ЕНЕРГЕТИКА

В раздела са публикувани данни за движението на енергийните потоци.

Общият енергиен баланс (ОЕБ) е съвкупност от енергийните баланси на всички енергийни продукти, които се потребяват в страната, в единна обща мерна единица.

Всеки баланс е разработен в съответствие с принципите и методите на Евростат и е представен чрез три раздела:

- Доставка на енергия - обхваща производството на първична енергия, вноса и износа и изменението на запасите;

- Преобразуване на енергия - представя вложените и получените горива и енергия в резултат на отделните преобразователни процеси;

- Крайно потребление на енергия - включва използваните горива за крайно енергийно или неенергийно потребление.

Основните източници на данни за съставянето на отделните енергийни баланси, респективно ОЕБ, са регулярните годишни статистически изследвания за:

- производството на електроенергия и топлоенергия;
- баланса на енергопреобразуващи процеси;
- разхода на горива и енергия;
- доставките на електрическа и топлинна енергия и природен газ;
- други изследвания.

Използват се данни от статистиката на външната търговия със стоки и други административни източници на данни.

Производство на първична енергия е производството на базата на суровини, добити на територията на страната. Включва производството на въглища (отчита се пречистеното производство), суров нефт, природен газ, ядрена енергия, енергия от възобновяеми източници (водна, вятърна, слънчева, геотермална и топлина от околната среда), биомаса, биогазове, течни биогорива и невъзобновяеми горива. Съгласно последната актуализация на методологията, в сила от отчетната 2019 г., се включва и първичното производство на топлинна енергия. Последното се получава по оценка на количествата произведени електрическа и топлинна енергия от топлината от химични процеси и ефективността на производствения процес.

Към *възстановени и рециклирани продукти* се отнасят шламът и шистите от каменни въглища, възстановени от мините, а за нефтопродуктите и използваните смазочни масла, които се преработват.

XII. ENERGY

The chapter comprises data characterizing energy flows.

The overall energy balance is an aggregate of the energy balances of all energy products consumed in the country, in a unified unit of measurement.

Each balance has been developed in accordance with Eurostat principles and methods and presented in three blocks:

- Energy supply block - comprising primary energy production, import, export and stock changes;

- Energy transformation block - representing the input and output of fuels and energy from different transformation processes;

- Final consumption block - comprising fuel/energy used for final energy or non-energy consumption.

The main data sources for compilation of the single energy balances and the OEB respectively, are the regular annual statistical surveys on:

- electricity and heat production;
- balance of energy-transformation processes;
- fuel and energy consumption;
- deliveries of electricity, heat and natural gas
- other surveys.

Data from statistics on foreign trade in goods and from other administrative sources are used.

Primary energy production represents any kind of extraction of energy products from natural sources in the territory of the country. Includes coal production (accounting for purified production), crude oil, natural gas, nuclear energy, renewable energy (water, wind, solar, geothermal and heat from the environment), biomass, biogas, liquid biofuels and non-renewable fuels. According to the latest update of the methodology, effective from the reporting year 2019, primary heat production is also included. The latter is obtained by estimating the quantities of electricity and heat produced from 'heat from chemical processes' and the production efficiency.

Recovered and recycled products refer to slurry and shale from coal recovered from mines as well as lubricating oils used for petroleum products which are processed.

Внос (вкл. пристиганията) и *износ* (вкл. изпращанията) включват количествата, преминали политическите граници на страната, независимо дали е имало митническо оформяне, или не. Транзитът не се отчита (с изключение на електроенергията). В енергийния баланс като износ се отчитат само енергийни продукти, произведени в страната.

Изменението на запасите е разликата между запасите в началото и в края на годината при производителите, големите външнотърговски фирми и потребители.

Брутна налична енергия е резултативен показател от производството на първична енергия + възстановените продукти + вноса - износа + изменението на запасите. Показва количеството енергия, необходимо за удовлетворяване на енергийното търсене в страната.

Международна морска бункеровка са заредените в страната горива на корабите, плаващи под всякакъв флаг по море или реки (пристанището на тръгване и пристанището на пристигане са в различни държави).

Брутно вътрешно потребление е резултативен показател - от *Брутна налична енергия* се изваждат количествата за *Международна морска бункеровка*.

Международни полети са количествата горива, доставени на територията на страната на летателните апарати за международни полети. Разделението на вътрешни и международни полети се прави на базата на мястото на излитане и мястото на кацане, а не в зависимост от националната принадлежност на авиокомпанията.

Общо доставена енергия представлява количеството енергия, необходима за задоволяване на вътрешното потребление в страната. За вторичните продукти, получени от преобразователен процес, данните могат да бъдат отрицателно число.

Вложеното за преобразуване са количествата горива и енергия, които се влагат за производство на други видове енергийни продукти.

Полученото от преобразуване са вторичните енергийни продукти, получени в резултат на отделните преобразователни процеси: производство на електрическа и топлинна енергия, брикетирание, коксово и доменно производство, производство на нефтопродукти. Включва се цялата произведена топлинна енергия от централите за обществено ползване и само продадената от заводските централи.

Потреблението на енергийния сектор отразява крайното потребление на енергия и горива (в резултат на което не се получават други енергийни продукти) за осъществяване и поддържане на основната дейност на предприятията, добиващи и произвеждащи енергийни продукти.

Загуби при разпределението включва загубите

Imports (incl. arrivals) and *exports* (incl. dispatches) include the quantities passed through the political boundaries of the country, whether customs clearance has taken place or not. Transit is not reported (excluding electricity). Only energy products produced in the country are reported as exports in the energy balance.

Stock change is the difference between stocks at the beginning and at the end of the year in producers, large foreign trade companies and consumers.

Gross available energy is calculated from primary energy production + recovered & recycled products + imports - exports + stock change. Shows the amount of energy required to meet energy demand in the country.

International maritime bunkers are the quantities of fuels delivered to ships of all flags that are engaged in international navigation. The international navigation may take place at sea, on inland lakes and waterways, and in coastal waters (port of departure and port of arrival in different countries).

Gross inland consumption is calculated as *Gross Available Energy* less the *International maritime bunkers*.

International aviation are quantities of fuels delivered to aircrafts for international flights. The domestic/international split is determined on the basis of departure and landing locations and not by the nationality of the airline.

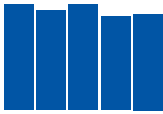
Total energy supply represents the amount of energy required to meet domestic consumption in the country. For secondary products derived from a transformation process, the data may be a negative number.

Transformation input are fuels and energy used to produce other energy products.

Transformation output are the quantities of the secondary energy products derived from different transformation processes: production of electricity and heat, briquetting, coke and blast furnace, production of petroleum products. The total heat production of main activity producer plants and the produced heat sold to third parties by autoproducer plants are reported.

Consumption of the energy sector reflects final consumption of energy and fuels (not transformed in other energy products) for the implementation and maintenance of the main activity of companies producing energy products.

Distribution losses includes losses in gas and heat



при разпределението на природния газ и на топло-енергията, при преноса и разпределението на електро-енергията и при транспортирането на другите горива.

Налично за крайно потребление са количествата енергийни продукти, налични за крайно използване, в резултат на което не се получават други енергопродукти. Този показател се изчислява като: *Общо доставена енергия - Вложено за преобразуване + Получено от преобразуване - Потребление на енергийния сектор - Загуби при разпределението.*

Крайното потребление се дели на: неенергийно и енергийно.

Крайно неенергийно потребление показва количествата горива, използвани като суровина за производството на негоривни продукти.

Крайно енергийно потребление е разходът на горива/енергия, при чието изгаряне/използване не се получават други енергийни продукти. Тук се включва и разходът на горива за произведената от заводските централи топлоенергия, която не се продава, а се използва за дейността на предприятията, които са я произвели. Потребените количества горива/енергия се класифицират в три сектора съобразно основната икономическа дейност на предприятията, които ги използват:

- *Индустрия;*
- *Транспорт;*
- *Други сектори.*

Горивата, използвани за транспортни дейности от предприятията, както и тези за личния транспорт на населението, са посочени като крайно потребление в сектор „Транспорт“.

Статистическа разлика е разликата между *Налично за крайно потребление* и *Крайно* (неенергийно + енергийно) *потребление.*

Информацията по общия енергиен баланс е показана в хиляди тонове нефтен еквивалент. В световната практика се използват джаулът и неговите кратни като обща енергийна единица. За преминаване от един в друг вид мерна единица се използва следната зависимост:

$$1 \text{ ГДж} = 278 \text{ кВтч} = 0.023885 \text{ т н.е.}$$

Данните, публикувани в табл. 13 „Енергийна зависимост на страната“, показват степента, в която страната разчита на вноса на енергийни ресурси за обезпечаване на енергийните ѝ потребности. Тя се изчислява по следната формула: $(\text{Внос} - \text{Износ}) / \text{Брутна налична енергия}$.

При преизчисляването на количествата енергийни ресурси от специфична в обща енергийна мярка и поради закръгляването на данните в някои таблици се получават несъществени разлики между общите редове (колони) и сбора от съставлящите ги.

Повече информация може да се намери на сайта на НСИ, раздел „Енергетика“ (www.nsi.bg).

distribution, electricity transmission and distribution, and transport of other fuels.

Available for final consumption are the quantities of energy products available for final use, resulting in no other energy products. This indicator is calculated as: *Total energy supply - Transformation input + Transformation output - Energy Sector Consumption - Distribution losses.*

The final consumption is divided for: non-energy and energy purposes.

Final non-energy consumption shows the quantities of fuels used as raw material for the production of non-fuel products.

Final energy consumption contains data for consumed energy products which are not transformed into others. The quantities of fuel consumed in the Autoproducer plants for the production of heat, used for inner plants' activities, are reported as final energy consumption by the relevant sector of economic activity. The quantities of fuels/energy consumed are classified in three sectors according to the main economic activity of the enterprises using them:

- *Industry*
- *Transport*
- *Other sectors.*

Petroleum products used for transport activities, regardless of the activity sector (including households consumption), are reported as final consumption in the *Transport* sector.

Statistical difference is the difference between *Available for final consumption* and *Final (non-energy and energy) consumption.*

The information on the overall energy balance is presented in thousand tons of oil equivalent. The Joule and its multiples are used as common energy unit of measure in international practice. The conversion from one type of measure unit into another is effected by the following relation:

$$1 \text{ Gigajoule} = 278 \text{ kWh} = 0.023885 \text{ toe.}$$

Data in Table 13 ‘Energy dependence of the country’ show the extent to which a country relies upon imports in order to meet its energy needs. It is calculated using the following formula: $(\text{Imports} - \text{Exports}) / \text{Gross Available energy}$.

Due to the recalculation the quantities of energy sources from a specific unit of measure into common unit of measure and figures rounding some of the totals (rows or columns) are not equal to the sum of the constituents.

More detailed information can be found on the NSI website, section ‘Energy’ (www.nsi.bg).

1. Общ енергиен баланс за 2019 година Overall energy balance sheet for 2019

| | Общо Total | Въглища и твърди горива от тях Solid fossil fuels | Произведени газове Manufactured gases | Торф и продукти от торф Peat and peat products | Битуминозни шисти и битуминозни пясъци Oil shale and oil sands | Нефт и нефтени продукти Oil and petroleum products |
|--|----------------|---|--|---|---|---|
| Производство на първична енергия | 11693.0 | 4676.1 | - | - | 6.7 | - |
| Възстановени и рециклирани продукти | 224.1 | 201.1 | - | - | - | 23.0 |
| Внос | 12551.7 | 401.0 | - | - | - | 9316.1 |
| Износ | 5341.5 | 21.7 | - | - | - | 4362.6 |
| Изменение на запасите | -203.8 | -7.8 | - | - | -0.2 | -148.6 |
| Брутна налична енергия | 18923.5 | 5248.8 | - | - | 6.4 | 4827.9 |
| Морска бункеровка | 75.8 | - | - | - | - | 75.8 |
| Брутно вътрешно потребление | 18847.7 | 5248.8 | - | - | 6.4 | 4752.0 |
| Международни полети | 243.2 | - | - | - | - | 243.2 |
| Общо доставена енергия | 18604.5 | 5248.8 | - | - | 6.4 | 4508.9 |
| Вложено за преобразуване | 19463.7 | 4925.5 | - | - | 6.8 | 7824.4 |
| Получено от преобразуване | 12751.2 | 209.0 | - | - | - | 7621.3 |
| Потребление на енергийния сектор | 1155.5 | 0.3 | - | - | - | 434.9 |
| Загуби при разпределение | 422.9 | 1.8 | - | - | - | 1.6 |
| Налично за крайно потребление | 10313.6 | 530.2 | - | - | -0.4 | 3869.3 |
| Крайно неенергийно потребление | 465.0 | 48.3 | - | - | - | 265.7 |
| Крайно енергийно потребление | 9698.7 | 312.5 | - | - | - | 3631.4 |
| Индустриален сектор | 2672.9 | 196.4 | - | - | - | 398.9 |
| Черна металургия | 116.0 | 0.0 | - | - | - | 0.2 |
| Химическа и нефтохимическа промишленост | 788.2 | 142.7 | - | - | - | 266.9 |
| Цветна металургия | 211.8 | 1.0 | - | - | - | 15.7 |
| Неметални минерали | 560.6 | 48.3 | - | - | - | 64.6 |
| Транспортно оборудване | 16.6 | 0.1 | - | - | - | 0.5 |
| Машини, метални изделия и оборудване | 135.4 | 0.2 | - | - | - | 5.8 |
| Добивна промишленост (без енергийните суровини) | 105.8 | 0.0 | - | - | - | 4.2 |
| Храни, напитки и тютюн | 241.7 | 1.5 | - | - | - | 9.0 |
| Целулозно-хартиена и полиграфическа промишленост | 208.8 | 1.0 | - | - | - | 1.0 |
| Дървен материал и изделия от него (без мебели) | 69.7 | 0.0 | - | - | - | 0.8 |
| Строителство | 75.3 | 0.1 | - | - | - | 27.1 |
| Текстил и кожи | 61.5 | 1.5 | - | - | - | 1.5 |
| Други в индустрията | 81.3 | 0.0 | - | - | - | 1.6 |
| Транспортен сектор | 3409.7 | - | - | - | - | 3057.7 |
| Железопътен транспорт | 36.9 | - | - | - | - | 10.1 |
| Автомобилен транспорт | 3306.2 | - | - | - | - | 3036.2 |
| Вътрешни полети | 11.4 | - | - | - | - | 11.4 |
| Вътрешно корабплаване | - | - | - | - | - | - |
| Тръбопроводен транспорт | 55.3 | - | - | - | - | - |
| Други в транспорта | - | - | - | - | - | - |
| Други сектори | 3616.1 | 116.1 | - | - | - | 174.7 |
| Търговия и обществени услуги и други неупоменати | 1268.0 | 3.8 | - | - | - | 30.3 |
| Домакинства | 2159.9 | 102.3 | - | - | - | 19.8 |
| Селско и горско стопанство | 187.5 | 10.0 | - | - | - | 124.7 |
| Рибно стопанство | 0.8 | - | - | - | - | 0.0 |
| Невключени никъде другаде (други) | - | - | - | - | - | - |
| Статистическа разлика | 149.9 | 169.4 | - | - | -0.4 | -27.7 |

(Хиляди тонове нефтен еквивалент)
(Thousand tons of oil equivalent)

| Природен газ Natural gas | Възобновяеми и биогорива Renewables and biofuels | Невъзобновяеми отпадъци Non-renewable waste | Ядрена енергия Nuclear heat | Топлинна енергия Heat | Електрическа енергия Electricity | |
|-----------------------------|---|--|--------------------------------|--------------------------|--|--|
| 32.4 | 2551.2 | 66.5 | 4301.8 | 58.3 | - | Primary production |
| - | - | - | - | - | - | Recovered & recycled products |
| 2457.9 | 114.9 | - | - | - | 261.8 | Imports |
| 6.4 | 189.4 | - | - | - | 761.4 | Exports |
| -42.1 | -5.1 | - | - | - | - | Change in stock |
| 2441.8 | 2471.6 | 66.5 | 4301.8 | 58.3 | -499.6 | Gross available energy |
| - | - | - | - | - | - | International maritime bunkers |
| 2441.8 | 2471.6 | 66.5 | 4301.8 | 58.3 | -499.6 | Gross inland consumption |
| - | - | - | - | - | - | International aviation |
| 2441.8 | 2471.6 | 66.5 | 4301.8 | 58.3 | -499.6 | Total energy supply |
| 1033.0 | 1238.8 | 9.3 | 4301.8 | 68.4 | 55.9 | Transformation input |
| - | 185.0 | - | - | 926.7 | 3809.3 | Transformation output |
| 46.8 | - | - | - | 206.0 | 467.5 | Energy sector |
| 7.6 | - | - | - | 174.1 | 237.9 | Distribution losses |
| 1354.5 | 1417.8 | 57.2 | - | 536.5 | 2548.4 | Available for final consumption |
| 151.0 | - | - | - | - | - | Final non-energy consumption |
| 1142.1 | 1424.8 | 57.2 | - | 540.9 | 2589.8 | Final energy consumption |
| 824.6 | 248.1 | 57.2 | - | 102.4 | 845.3 | Industry |
| 51.7 | 0.0 | - | - | 0.0 | 64.1 | Iron & steel |
| 215.2 | 12.6 | - | - | 31.3 | 119.4 | Chemical & petrochemical |
| 48.3 | 0.0 | - | - | 22.5 | 124.3 | Non-ferrous metals |
| 260.4 | 47.6 | 57.2 | - | 0.1 | 82.5 | Non-metallic minerals |
| 5.4 | 0.0 | - | - | 0.0 | 10.5 | Transport equipment |
| 39.4 | 0.1 | - | - | 0.8 | 89.1 | Machinery |
| 16.8 | 0.0 | - | - | 19.2 | 65.5 | Mining & quarrying |
| 84.1 | 16.3 | - | - | 15.0 | 115.8 | Food, beverages & tobacco |
| 40.9 | 127.0 | - | - | 0.5 | 38.5 | Paper, pulp & printing |
| 7.4 | 40.4 | - | - | 0.0 | 21.0 | Wood & wood products |
| 24.1 | 0.2 | - | - | 0.8 | 23.0 | Construction |
| 15.8 | 1.3 | - | - | 11.9 | 29.6 | Textile & leather |
| 15.0 | 2.4 | - | - | 0.3 | 62.0 | Not elsewhere specified (industry) |
| 141.6 | 179.4 | - | - | - | 30.9 | Transport |
| - | - | - | - | - | 26.8 | Rail |
| 87.4 | 179.4 | - | - | - | 3.1 | Road |
| - | - | - | - | - | - | Domestic aviation |
| - | - | - | - | - | - | Domestic navigation |
| 54.2 | - | - | - | - | 1.1 | Pipeline transport |
| - | - | - | - | - | - | Not elsewhere specified (transport) |
| 175.9 | 997.3 | - | - | 438.5 | 1713.6 | Other |
| 89.6 | 270.9 | - | - | 120.6 | 752.8 | Commercial & public services |
| 76.3 | 721.5 | - | - | 307.6 | 932.4 | Households |
| 9.9 | 4.8 | - | - | 10.4 | 27.7 | Agriculture & forestry |
| 0.0 | - | - | - | 0.0 | 0.8 | Fishing |
| - | - | - | - | - | - | Not elsewhere specified (other) |
| 61.4 | -7.0 | - | - | -4.4 | -41.3 | Statistical difference |

2. Баланси на въглища и горива от въглища за 2019 година Coal and coal fuels balance sheet for 2019

(Хиляди тонове нефтен еквивалент)
(Thousand tons of oil equivalent)

| | Черни и антрацитни въглища Hard coal | Кафяви и лигнитни въглища Brown coal and lignite | Кокс Coke | Брикети от лигнитни въглища (вкл. изсушен лигнит) Lignite briquettes (incl. dry lignite) | |
|--|--|---|--------------|---|--|
| Производство на първична енергия | - | 4676.1 | - | - | Primary production |
| Възстановени и рециклирани продукти | 201.1 | - | - | - | Recovered & recycled products |
| Внос | 358.8 | - | 42.2 | - | Imports |
| Износ | - | 21.7 | - | - | Exports |
| Изменение на запасите | 62.5 | -12.9 | 0.2 | -57.6 | Change in stock |
| Брутна налична енергия | 622.4 | 4641.6 | 42.4 | -57.6 | Gross available energy |
| Морска бункеровка | - | - | - | - | International maritime bunkers |
| Брутно вътрешно потребление | 622.4 | 4641.6 | 42.4 | -57.6 | Gross inland consumption |
| Международни полети | - | - | - | - | International aviation |
| Общо доставена енергия | 622.4 | 4641.6 | 42.4 | -57.6 | Total energy supply |
| Вложено за преобразуване | 134.4 | 4641.9 | - | 149.3 | Transformation input |
| Електроцентрали и топлоцентрали | 134.4 | 4223.8 | - | 149.3 | Electricity & heat generation |
| Предприятия за брикетиране на въглища със свързващо вещество | - | - | - | - | Patent fuel plants |
| Предприятия за брикетиране на въглища без свързващо вещество | - | 418.1 | - | - | BKB & PB plants |
| Коксови пещи | - | - | - | - | Coke ovens |
| Доменни пещи | - | - | - | - | Blast furnaces |
| Получено от преобразуване | - | - | - | 209.0 | Transformation output |
| Предприятия за брикетиране на въглища със свързващо вещество | - | - | - | - | Patent fuel plants |
| Предприятия за брикетиране на въглища без свързващо вещество | - | - | - | 209.0 | BKB & PB plants |
| Коксови пещи | - | - | - | - | Coke ovens |
| Доменни пещи | - | - | - | - | Blast furnaces |
| Потребление на енергийния сектор | - | 0.1 | - | 0.2 | Energy sector |
| Загуби при разпределение | 1.8 | 0 | - | 0.0 | Distribution losses |
| Налично за крайно потребление | 486.2 | -0.4 | 42.4 | 2.0 | Available for final consumption |



2. Баланси на въглища и горива от въглища за 2019 година Coal and coal fuels balance sheet for 2019

(Продължение и край)
(Continued and end)

(Хиляди тонове нефтен еквивалент)
(Thousand tons of oil equivalent)

| | Черни и антрацитни въглища Hard coal | Кафяви и лигнитни въглища Brown coal and lignite | Кокс Coke | Брикети от лигнитни въглища (вкл. изсушен лигнит) Lignite briquettes (incl. dry lignite) | |
|--|--|---|--------------|---|---|
| Крайно неенергийно потребление | 7.3 | - | 40.9 | - | Final non-energy consumption |
| Крайно енергийно потребление | 290.7 | 10.5 | 1.7 | 9.6 | Final energy consumption |
| Индустриален сектор | 193.3 | 1.3 | 1.7 | 0.0 | Industry |
| Черна металургия | - | - | 0.0 | - | Iron & steel |
| Химическа и нефтохимическа промишленост | 142.6 | - | 0.1 | - | Chemical & petrochemical |
| Цветна металургия | - | - | 1.0 | - | Non-ferrous metals |
| Неметални минерали | 47.8 | 0.3 | 0.2 | - | Non-metallic minerals |
| Транспортно оборудване | 0.1 | - | - | - | Transport equipment |
| Машини, метални изделия и оборудване | 0.2 | 0.0 | 0.0 | 0.0 | Machinery |
| Добивна промишленост (без енергийните суровини) | 0.0 | 0.0 | - | - | Mining & quarrying |
| Храни, напитки и тютюн | 1.1 | 0.0 | 0.4 | - | Food, beverages & tobacco |
| Целулозно-хартиена и полиграфическа промишленост | 0.0 | 0.9 | - | 0.0 | Paper, pulp & printing |
| Дървен материал и изделия от него - без мебели | 0.0 | - | - | - | Wood & wood products |
| Строителство | 0.1 | 0.0 | - | 0.0 | Construction |
| Текстил и кожи | 1.4 | 0.0 | - | 0.0 | Textile & leather |
| Други в индустрията | 0.0 | 0.0 | - | - | Not elsewhere specified (industry) |
| Транспорт | - | - | - | - | Transport |
| Други сектори | 97.4 | 9.1 | 0.0 | 9.6 | Other |
| Търговия и обществени услуги и други неупоменати | 3.2 | 0.3 | 0.0 | 0.3 | Commercial & public services |
| Домакинства | 86.3 | 6.8 | - | 9.2 | Households |
| Селско и горско стопанство | 7.9 | 2.0 | - | 0.1 | Agriculture & forestry |
| Рибно стопанство | - | - | - | - | Fishing |
| Невключени никъде другаде (други) | - | - | - | - | Not elsewhere specified (other) |
| Статистическа разлика | 188.2 | -10.9 | -0.3 | -7.6 | Statistical difference |

3. Баланси на нефтените продукти за 2019 година Balance sheet of petroleum products for 2019

| | Други (невтечени) газообразни въгледородни от рафинериите Refinery gas (not liquefied) | Пропан- бутанови смеси, втечени LPG | Авто- билен бензин Motor gasoline | Керосини, реактивни горива Kerosenes, jet fuels | Леки нефтени дестилати за химическа преработка Naphta | Дизелови горива Gas/diesel oil |
|---|--|---|---|---|---|--------------------------------------|
| Производство на първична енергия | - | - | - | - | - | - |
| Възстановени и рециклирани продукти | - | - | - | - | - | - |
| Внос | - | 403.3 | 282.6 | 34.7 | - | 902.5 |
| Износ | - | 48.0 | 1682.9 | 7.8 | 479.2 | 1583.0 |
| Изменение на запасите | - | 1.0 | 24.2 | -7.2 | -32.2 | 54.6 |
| Брутна налична енергия | - | 356.3 | -1376.1 | 19.7 | -511.5 | -625.9 |
| Морска бункеровка | - | - | - | - | - | 59.1 |
| Брутно вътрешно потребление | - | 356.3 | -1376.1 | 19.7 | -511.5 | -685.0 |
| Международни полети | - | - | - | 243.2 | - | - |
| Общо доставена енергия | - | 356.3 | -1376.1 | -223.5 | -511.5 | -685.0 |
| Вложено за преобразуване | 25.1 | 15.1 | 0.2 | 1.3 | - | 223.3 |
| Електроцентрали и топлоцентрали | 25.1 | - | - | - | - | 1.3 |
| Нефтени рафинерии и нефтохимическа промишленост | - | 15.1 | 0.2 | 1.3 | - | 222.0 |
| Получено от преобразуване | 422.9 | 144.0 | 1868.1 | 239.0 | 511.5 | 3223.4 |
| Нефтени рафинерии и нефтохимическа промишленост | 422.9 | 144.0 | 1868.1 | 239.0 | 511.5 | 3223.4 |
| Потребление на енергийния сектор | 362.7 | 0.2 | - | - | - | 2.8 |
| Загуби при разпределение | - | - | - | 0.7 | - | 0.9 |
| Налично за крайно потребление | 35.1 | 485.0 | 491.8 | 13.6 | - | 2311.4 |
| Крайно неенергийно потребление | - | - | - | - | - | - |
| Крайно енергийно потребление | 35.1 | 485.0 | 472.8 | 11.1 | - | 2320.4 |
| Индустриален сектор | 35.1 | 14.2 | - | - | - | 44.1 |
| Черна металургия | - | 0.2 | - | - | - | 0.0 |
| Химическа и нефтохимическа промишленост | 35.1 | 0.5 | - | - | - | 2.0 |
| Цветна металургия | - | 3.4 | - | - | - | 1.0 |
| Неметални минерали | - | 1.7 | - | - | - | 3.8 |
| Транспортно оборудване | - | 0.3 | - | - | - | 0.3 |
| Машини, метални изделия и оборудване | - | 1.7 | - | - | - | 4.0 |
| Добивна промишленост (без енергийните суровини) | - | 0.2 | - | - | - | 2.2 |
| Храни, напитки и тютюн | - | 3.0 | - | - | - | 4.1 |
| Целулозно-хартиена и полиграфическа промишленост | - | 0.4 | - | - | - | 0.6 |
| Дървен материал и изделия от него (без мебели) | - | 0.4 | - | - | - | 0.3 |
| Строителство | - | 1.2 | - | - | - | 24.0 |
| Текстил и кожи | - | 0.3 | - | - | - | 1.0 |
| Други в индустрията | - | 0.9 | - | - | - | 0.7 |
| Транспортен сектор | - | 438.5 | 472.8 | 11.1 | - | 2135.0 |
| Железопътен транспорт | - | - | - | - | - | 10.1 |
| Автомобилен транспорт | - | 438.5 | 472.8 | - | - | 2124.9 |
| Вътрешни полети | - | - | - | 11.1 | - | - |
| Вътрешно корабоплаване | - | - | - | - | - | - |
| Тръбопроводен транспорт | - | - | - | - | - | - |
| Други в транспорта | - | - | - | - | - | - |
| Други сектори | - | 32.3 | - | - | - | 141.3 |
| Търговия и обществени услуги и други неупоменати | - | 10.4 | - | - | - | 18.8 |
| Домакинства | - | 19.5 | - | - | - | 0.3 |
| Селско и горско стопанство | - | 2.4 | - | - | - | 122.3 |
| Рибно стопанство | - | 0.0 | - | - | - | 0.0 |
| Невключени никъде другаде (други) | - | - | - | - | - | - |
| Статистическа разлика | - | 0.0 | 19.0 | 2.4 | - | -9.0 |

¹ Включително гудрон и парафин, съдържащ тегловно по-малко от 75% масло.



(Хиляди тонове нефтен еквивалент)
(Thousand tons of oil equivalent)

| Мазути (котелни горива) Fuel oil | Минерален терпентин и специални бензини White spirit and SBP | Смазочни и базови масла Lubricants | Нефтен битум Bitumen | Нефтен кокс Petroleum coke | Други нефтени продукти ¹ Other petroleum products ¹ | |
|--|---|--|----------------------------|-------------------------------------|--|--|
| - | - | - | - | - | - | Primary production |
| 4.5 | - | 8.9 | - | - | 9.6 | Recovered & recycled products |
| 33.2 | 17.0 | 57.6 | 116.0 | 327.4 | 2.7 | Imports |
| 519.3 | 0.0 | 22.1 | 19.5 | 0.0 | 0.7 | Exports |
| -12.1 | 0.0 | 2.7 | - | -6.2 | - | Change in stock |
| -493.7 | 17.0 | 47.2 | 96.6 | 321.2 | 11.6 | Gross available energy |
| 16.1 | - | 0.7 | - | - | - | International maritime bunkers |
| -509.8 | 17.0 | 46.5 | 96.6 | 321.2 | 11.6 | Gross inland consumption |
| - | - | - | - | - | - | International aviation |
| -509.8 | 17.0 | 46.5 | 96.6 | 321.2 | 11.6 | Total energy supply |
| 28.7 | - | 2.4 | - | 34.5 | 12.4 | Transformation input |
| 10.9 | - | - | - | 34.5 | - | Electricity & heat generation |
| 17.8 | - | 2.4 | - | - | 12.4 | Refineries & petrochemical industry |
| 564.2 | 3.8 | 1.7 | 101.0 | 65.9 | 2.0 | Transformation output |
| 564.2 | 3.8 | 1.7 | 101.0 | 65.9 | 2.0 | Refineries & petrochemical industry |
| 3.3 | - | - | - | 65.9 | - | Energy sector |
| - | - | - | - | - | - | Distribution losses |
| 22.5 | 20.8 | 45.8 | 197.6 | 286.7 | 1.2 | Available for final consumption |
| - | 20.8 | 45.7 | 197.6 | 0.4 | 1.2 | Final non-energy consumption |
| 19.8 | - | - | - | 286.9 | - | Final energy consumption |
| 18.6 | - | - | - | 286.9 | - | Industry |
| - | - | - | - | - | - | Iron & steel |
| 1.2 | - | - | - | 228.2 | - | Chemical & petrochemical |
| 10.1 | - | - | - | 1.1 | - | Non-ferrous metals |
| 1.5 | - | - | - | 57.6 | - | Non-metallic minerals |
| - | - | - | - | - | - | Transport equipment |
| 0.1 | - | - | - | - | - | Machinery |
| 1.7 | - | - | - | - | - | Mining & quarrying |
| 1.9 | - | - | - | - | - | Food, beverages & tobacco |
| - | - | - | - | - | - | Paper, pulp & printing |
| 0.1 | - | - | - | - | - | Wood & wood products |
| 1.9 | - | - | - | - | - | Construction |
| 0.2 | - | - | - | - | - | Textile & leather |
| 0.0 | - | - | - | - | - | Not elsewhere specified (industry) |
| - | - | - | - | - | - | Transport |
| - | - | - | - | - | - | Rail |
| - | - | - | - | - | - | Road |
| - | - | - | - | - | - | Domestic aviation |
| - | - | - | - | - | - | Domestic navigation |
| - | - | - | - | - | - | Pipeline transport |
| - | - | - | - | - | - | Not elsewhere specified (transport) |
| 1.1 | - | - | - | - | - | Other |
| 1.1 | - | - | - | - | - | Commercial & public services |
| - | - | - | - | - | - | Households |
| 0.0 | - | - | - | - | - | Agriculture & forestry |
| - | - | - | - | - | - | Fishing |
| - | - | - | - | - | - | Not elsewhere specified (other) |
| 2.7 | - | 0.1 | - | -0.6 | - | Statistical difference |

¹ Including goudron and paraffin waxes.

4. Производство на първична енергия Primary energy production

(Хиляди тонове нефтен еквивалент)
(Thousand tons of oil equivalent)

| | 2016 | 2017 | 2018 | 2019 | |
|--|----------------|----------------|----------------|----------------|-------------------------|
| Общо | 11272.8 | 11727.6 | 11957.4 | 11693.0 | Total |
| Въглища и твърди горива от тях | 5081.3 | 5669.5 | 5056.1 | 4676.1 | Solid fossil fuels |
| Битуминозни шисти и битуминозни пясъци | - | - | - | 6.7 | Oil shale and oil sands |
| Нефт ¹ | 24.4 | 24.3 | 22.8 | .. | Crude oil ¹ |
| Природен газ | 76.7 | 66.3 | 28.5 | 32.4 | Natural gas |
| Възобновяеми и биогорива | 1996.2 | 1938.2 | 2584.3 | 2551.2 | Renewables and biofuels |
| Невъзобновяеми отпадъци | 31.5 | 38.7 | 50.0 | 66.5 | Non-renewable waste |
| Ядрена енергия | 4010.9 | 3940.7 | 4168.3 | 4301.8 | Nuclear energy |
| Топлинна енергия ² | 51.9 | 49.9 | 47.3 | 58.3 | Heat ² |

¹ Данните са изготвени по оценка на информация от „Бюлетин за състоянието и развитието на енергетиката на Република България“ на Министерството на енергетиката.

² Топлина от химични процеси.

¹ Data have been made by assessment of information from 'Bulletin on the state and development of the energy sector in the Republic of Bulgaria' of the Ministry of Energy.

² Heat from chemical processes.

5. Брутно вътрешно потребление Gross inland consumption

(Хиляди тонове нефтен еквивалент)
(Thousand tons of oil equivalent)

| | 2016 | 2017 | 2018 | 2019 | |
|--|----------------|----------------|----------------|----------------|----------------------------|
| Общо | 18293.5 | 18935.7 | 19003.0 | 18847.7 | Total |
| Въглища и твърди горива от тях | 5698.6 | 6122.8 | 5633.7 | 5248.8 | Solid fossil fuels |
| Битуминозни шисти и битуминозни пясъци | - | - | - | 6.4 | Oil shale and oil sands |
| Нефт и нефтени продукти | 4352.4 | 4554.6 | 4630.3 | 4759.2 | Oil and petroleum products |
| Природен газ | 2686.5 | 2762.2 | 2612.1 | 2441.8 | Natural gas |
| Възобновяеми и биогорива | 2022.4 | 1952.2 | 2541.5 | 2471.6 | Renewables and biofuels |
| Невъзобновяеми отпадъци | 31.5 | 38.7 | 50.0 | 66.5 | Non-renewable waste |
| Ядрена енергия | 4010.9 | 3940.7 | 4168.3 | 4301.8 | Nuclear energy |
| Топлинна енергия ¹ | 51.9 | 49.9 | 47.3 | 58.3 | Heat ¹ |
| Електрическа енергия | -547.9 | -471.2 | -671.3 | -499.6 | Electricity |

¹ Топлина от химични процеси.

¹ Heat from chemical processes.

6. Вложени енергийни ресурси за преобразуване Transformation input

| | Количество - хил. т н.е. Quantity - 1 000 toe | | | Структура - % Structure - % | | | |
|--|--|----------------|----------------|--------------------------------|--------------|--------------|----------------------------|
| | 2017 | 2018 | 2019 | 2017 | 2018 | 2019 | |
| Общо | 20155.7 | 18900.0 | 19463.7 | 100.0 | 100.0 | 100.0 | Total |
| Въглища и твърди горива от тях | 6038.6 | 5351.7 | 4925.5 | 30.0 | 28.3 | 25.3 | Solid fossil fuels |
| Битуминозни шисти и битуминозни пясъци | - | - | 6.8 | - | - | 0.0 | Oil shale and oil sands |
| Нефт и нефтени продукти | 8226.6 | 6966.0 | 7824.4 | 40.8 | 36.9 | 40.2 | Oil and petroleum products |
| Природен газ | 1054.4 | 1009.8 | 1033.0 | 5.2 | 5.3 | 5.3 | Natural gas |
| Възобновяеми и биогорива | 751.0 | 1306.0 | 1238.8 | 3.7 | 6.9 | 6.4 | Renewables and biofuels |
| Невъзобновяеми отпадъци | 0.1 | 6.4 | 9.3 | 0.0 | 0.0 | 0.0 | Non-renewable waste |
| Ядрена енергия | 3940.7 | 4168.3 | 4301.8 | 19.6 | 22.1 | 22.1 | Nuclear energy |
| Топлинна енергия ¹ | 62.6 | 56.2 | 68.4 | 0.3 | 0.3 | 0.4 | Heat ¹ |
| Електрическа енергия | 81.6 | 35.7 | 55.9 | 0.4 | 0.2 | 0.3 | Electricity |

¹ Топлина от химични процеси.

¹ Heat from chemical processes.



7. Вложени горива в електроцентралите за производство на електрическа и топлинна енергия¹

Fuel input for electricity and heat production in power plants¹

(Хиляди тонове нефтен еквивалент)
(Thousand tons of oil equivalent)

| | 2016 | 2017 | 2018 | 2019 | |
|--|----------------|----------------|----------------|----------------|--------------------------------|
| Общо | 10858.7 | 10991.3 | 10933.3 | 10660.5 | Total |
| Въглища и твърди горива от тях | 5248.0 | 5621.3 | 4898.0 | 4507.4 | Solid fossil fuels |
| Битуминозни шисти и битуминозни пясъци | - | - | - | 6.8 | Oil shale and oil sands |
| Нефт и нефтопродукти | 221.4 | 163.8 | 70.1 | 71.8 | Oil and petroleum products |
| Природен газ | 619.3 | 593.3 | 616.6 | 656.7 | Natural gas |
| Възобновяеми и биогорива | 650.0 | 571.9 | 1126.7 | 1041.4 | Renewables and biofuels |
| Невъзобновяеми отпадъци | - | - | 5.1 | 3.4 | Non-renewable waste |
| Ядрена енергия | 4010.9 | 3940.7 | 4168.3 | 4301.8 | Nuclear energy |
| Топлинна енергия ² | 21.9 | 18.6 | 12.8 | 15.4 | Heat ² |
| Електрическа енергия за ПАВЕЦ | 87.3 | 81.6 | 35.7 | 55.9 | Electricity for pumped storage |

¹ Без съоръженията за производство само на топлинна енергия.

² Топлина от химични процеси.

¹ Excl. units producing only heat.

² Heat from chemical processes.

8. Структура на вложените енергийни ресурси за преобразуване по вид на централите

Fuel structure of transformation input by type of power plants

(Проценти)
(Per cent)

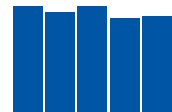
| | Обществени централи Main activity producer plants | | | | | | | | Заводски централи Autoproducers plants | | Total |
|--|--|---------------|--|---------------|--------------------|---------------|-------------------------------------|---------------|---|---------------|--------------------------------|
| | общо Total | | за електрическа енергия Electricity only | | комбинирани CHP | | за топлинна енергия Heat only | | 2018 | 2019 | |
| | 2018 | 2019 | 2018 | 2019 | 2018 | 2019 | 2018 | 2019 | | | |
| Общо | 100.00 | 100.00 | 100.00 | 100.00 | 100.00 | 100.00 | 100.00 | 100.00 | 100.00 | 100.00 | Total |
| Въглища и твърди горива от тях | 44.4 | 42.1 | 47.3 | 45.2 | 28.1 | 28.9 | 3.1 | - | 6.5 | 3.6 | Solid fossil fuels |
| Битуминозни шисти и битуминозни пясъци | - | 0.1 | - | - | - | 0.4 | - | - | - | - | Oil shale and oil sands |
| Нефт и нефтопродукти | 0.2 | 0.1 | 0.2 | 0.1 | 0.1 | 0.3 | 0.0 | 0.0 | 27.6 | 28.8 | Oil and petroleum products |
| Природен газ | 7.2 | 7.4 | 0.1 | 0.0 | 49.8 | 40.4 | 95.5 | 94.0 | 20.3 | 14.6 | Natural gas |
| Възобновяеми и биогорива | 10.0 | 9.5 | 9.3 | 6.6 | 17.6 | 26.7 | 0.8 | 2.6 | 15.9 | 20.1 | Renewables and biofuels |
| Невъзобновяеми отпадъци | 0.1 | 0.1 | 0.1 | 0.0 | - | 0.2 | 0.6 | 3.4 | - | - | Non-renewable waste |
| Ядрена енергия | 37.8 | 40.3 | 42.7 | 47.4 | 4.5 | 3.1 | - | - | - | - | Nuclear energy |
| Топлинна енергия ¹ | - | - | - | - | - | - | - | - | 29.7 | 32.9 | Heat ¹ |
| Електрическа енергия за ПАВЕЦ | 0.3 | 0.5 | 0.4 | 0.6 | - | - | - | - | - | - | Electricity for pumped storage |

¹ Топлина от химични процеси.

¹ Heat from chemical processes.

9. Крайно енергийно потребление Final energy consumption

| Икономически дейности | 2017 | 2018 | 2019 | 2019 в % към ас % to 2018 | Economic activity groupings |
|--|--------------------------|---------------|---------------|------------------------------------|---|
| | хил. т н.е. 1 000 toe | | | | |
| Общо | 9742.0 | 9749.6 | 9698.7 | 99.5 | Total |
| Индустрия | 2753.6 | 2730.6 | 2672.9 | 97.9 | Industry |
| Добивна промишленост (без енергийните суровини) | 122.0 | 126.5 | 105.8 | 83.6 | Mining and quarrying, except energy producing materials |
| Храни, напитки и тютюн | 227.7 | 250.7 | 241.7 | 96.4 | Food, beverages & tobacco |
| Текстил и кожи | 66.6 | 66.3 | 61.5 | 92.8 | Textile & leather |
| Дървен материал и изделия от него (без мебели) | 62.3 | 70.8 | 69.7 | 98.4 | Wood & wood products |
| Целулозно-хартиена и полиграфическа промишленост | 220.5 | 201.0 | 208.8 | 103.9 | Paper, pulp & printing |
| Химическа и нефтохимическа промишленост | 909.7 | 833.8 | 788.2 | 94.5 | Chemical & petrochemical |
| Неметални минерали | 571.5 | 571.8 | 560.6 | 98.0 | Non-metallic minerals |
| Черна металургия | 118.7 | 126.0 | 116.0 | 92.1 | Iron & steel |
| Цветна металургия | 162.4 | 177.5 | 211.8 | 119.3 | Non-ferrous metals |
| Машини, метални изделия и оборудване | 139.5 | 140.4 | 135.4 | 96.4 | Machinery |
| Транспортно оборудване | 18.8 | 19.2 | 16.6 | 86.5 | Transport equipment |
| Други в индустрията | 78.0 | 80.6 | 81.3 | 100.9 | Not elsewhere specified (industry) |
| Строителство | 55.9 | 66.0 | 75.3 | 114.1 | Construction |
| Транспорт | 3324.9 | 3372.2 | 3409.7 | 101.1 | Transport |
| Други сектори | 3663.5 | 3646.8 | 3616.1 | 99.2 | Other |
| в това число: | | | | | of which: |
| Домакинства | 2318.7 | 2229.7 | 2159.9 | 96.9 | Households |
| Селско, горско и рибно стопанство | 177.6 | 185.9 | 188.3 | 101.3 | Agriculture, forestry and fishing |



10. Структура на крайното енергийно потребление Structure of final energy consumption

(Проценти)
(Per cent)

| | 2016 | 2017 | 2018 | 2019 | |
|-----------------------------------|--------------|--------------|--------------|--------------|-----------------------------------|
| Общо | 100.0 | 100.0 | 100.0 | 100.0 | Total |
| Индустрия | 27.9 | 28.3 | 28.0 | 27.6 | Industry |
| Транспорт | 34.3 | 34.1 | 34.6 | 35.2 | Transport |
| Други | 37.8 | 37.6 | 37.4 | 37.3 | Others |
| в това число: | | | | | of which: |
| Домакинства | 23.7 | 23.8 | 22.9 | 22.3 | Households |
| Селско, горско и рибно стопанство | 1.9 | 1.8 | 1.9 | 1.9 | Agriculture, forestry and fishing |

11. Крайно потребление на енергийни продукти Final consumption of energy products

(Хиляди тонове нефтен еквивалент)
(Thousand tons of oil equivalent)

| | Общо Total | | | Енергийно потребление Energy consumption | | | Неенергийно потребление Non-energy consumption | | | |
|-----------------------------------|----------------|----------------|----------------|---|---------------|---------------|---|--------------|--------------|----------------------------|
| | 2017 | 2018 | 2019 | 2017 | 2018 | 2019 | 2017 | 2018 | 2019 | |
| Общо | 10218.7 | 10244.2 | 10163.7 | 9742.0 | 9749.6 | 9698.7 | 476.6 | 494.7 | 465.0 | Total |
| Въглища и твърди горива от тях | 419.6 | 404.6 | 360.8 | 371.6 | 355.3 | 312.5 | 48.0 | 49.3 | 48.3 | Solid fossil fuels |
| Нефт и нефтени продукти | 3520.8 | 3777.7 | 3897.1 | 3370.2 | 3540.2 | 3631.4 | 150.6 | 237.5 | 265.7 | Oil and petroleum products |
| Природен газ | 1630.7 | 1507.9 | 1293.1 | 1352.7 | 1300.0 | 1142.1 | 278.0 | 207.9 | 151.0 | Natural gas |
| Възобновяеми и биогорива | 1378.6 | 1400.2 | 1424.8 | 1378.6 | 1400.2 | 1424.8 | - | - | - | Renewables and biofuels |
| Невъзобновяеми отпадъци | 38.6 | 43.6 | 57.2 | 38.6 | 43.6 | 57.2 | - | - | - | Non-renewable waste |
| Топлинна енергия | 658.6 | 539.9 | 540.9 | 658.6 | 539.9 | 540.9 | - | - | - | Heat |
| Електрическа енергия | 2571.7 | 2570.4 | 2589.8 | 2571.7 | 2570.4 | 2589.8 | - | - | - | Electricity |

12. Производство на въглища, електрическа и топлинна енергия Coal, electricity and heat production

| | 2016 | 2017 | 2018 | 2019 | |
|---|--------------|--------------|--------------|--------------|--|
| Въглища - хил. т | 31231 | 34277 | 30263 | 28001 | Coal - thousand tons |
| Електрическа енергия - общо - ГВтч | 45277 | 45613 | 46838 | 44302 | Electricity - total - GWh |
| Електрическа енергия от термични и ядрени централи ¹ | 37898 | 39213 | 38754 | 38160 | Electricity by thermal and nuclear power plants ¹ |
| Електрическа енергия от водни централи (вкл. ПАВЕЦ) | 4568 | 3493 | 5423 | 3383 | Electricity by hydro power plants (incl. pumped hydro) |
| Електрическа енергия от централи, използващи вятърна енергия | 1425 | 1504 | 1318 | 1317 | Electricity by power plants, using wind energy |
| Електрическа енергия от централи, използващи слънчева енергия | 1386 | 1403 | 1343 | 1442 | Electricity by power plants, using solar energy |
| Топлинна енергия - ГВтч | 13389 | 12269 | 10547 | 10777 | Heat - GWh |

¹ Вкл. електрическа енергия, произведена от топлинна енергия, получена при химически процеси.

¹ Incl. electricity produced from heat derived from chemical processes.

13. Енергийна зависимост на страната Energy dependence of the country

| | 2016 | 2017 | 2018 | 2019 | (Проценти) (Per cent) |
|--------------------------------|-------------|-------------|-------------|-------------|----------------------------|
| Общо | 38.5 | 39.4 | 36.3 | 38.1 | Total |
| Въглища и твърди горива от тях | 9.8 | 9.4 | 10.1 | 7.2 | Solid fossil fuels |
| Нефт и нефтопродукти | 100.5 | 101.6 | 95.7 | 102.6 | Oil and petroleum products |
| Природен газ | 96.5 | 97.6 | 98.7 | 100.4 | Natural gas |

**НЕФИНАНСОВИ
ПРЕДПРИЯТИЯ
NON-FINANCIAL
ENTERPRISES**



XIII. НЕФИНАНСОВИ ПРЕДПРИЯТИЯ

В раздела е включена информация за нефинансовите предприятия от годишните отчети за 2018 и 2019 година. Данните са структурирани по групи предприятия според броя на заетите в тях лица и са публикувани на ниво сектор в съответствие с Класификацията на икономическите дейности (КИД - 2008). Отрасъл „Селско, горско и рибно стопанство“ не включва частните земеделски стопанства, които нямат статут на предприятия. Вариационните групировки по размер на предприятията според броя на заетите в тях лица са съобразени с националното законодателство, където за микро-, малки и средни предприятия се считат предприятията със заети до 249 лица. В раздела са включени и данни за нефинансовите предприятия със заети 250 и повече лица.

Данните за приходите от дейността са сбор от показателите „I. Приходи от оперативна дейност“ и „II. Финансови приходи“ от отчета за приходите и разходите. Данните за разходите за дейността са сбор от показателите „I. Разходи за оперативна дейност“ и „II. Финансови разходи“ от същия отчет. Данните за дълготрайните материални активи на предприятията, съставляващи баланс, са взети от актива на баланса - балансовата стойност на ред „Общо за група II“, а за предприятията, несъставляващи баланс - от статистическата справка за дълготрайните материални активи - приложение към годишния отчет на тези предприятия.

В регионален разрез данните са групирани по шестте статистически района (ниво NUTS2) съгласно Класификацията на териториалните единици за статистически цели в България (NUTS - 2008). В данните на предприятията по региони са включени и показатели на поделенията им, които се намират в друг статистически район.

XIII. NON-FINANCIAL ENTERPRISES

This chapter includes information from annual reports of non-financial enterprises in 2018 and 2019. The data are structured in groups of enterprises according to number of employed and are published on section level in accordance with the National Classification of Economic Activities (NACE.BG 2008). Private farms which do not have the legal status of enterprises are not included in the 'Agriculture, hunting and forestry' section. Variation groupings by size of enterprises in terms of employed persons are in compliance with the national legislation, according to which micro-, small and medium-sized enterprises are those with up to 249 employed. This chapter also includes information of non-financial enterprises with 250 and more employed.

Data about revenues include - 'I. Revenues from operating activity' and 'II. Financial revenues' from accounting report of revenue and expenditure. Data about expenditure include - 'I. Expenditure for operating activity' and 'II. Financial expenditure' of the same report. Data about tangible fixed assets of enterprises presenting a balance are received from the assets of the balance sheet - Book value on line 'Total group II' and those enterprises non-compiling a balance - from the statistical report on tangible fixed assets - an annex to accounting report of revenue and expenditure of these enterprises.

In regional aspect data are grouped by six statistical regions (NUTS2 level) according to National Classification of Territorial Units for Statistical purposes (NUTS.BG 2008). Regional data are compiled on the basis of aggregation of economic indicators of enterprises incl. data on establishments located in other statistical regions.

1. Нефинансови предприятия по групи според броя на заетите в тях лица и икономически дейности Non-financial enterprises by size in terms of employed and economic activity groupings

(Брой)
(Number)

| Икономически дейности | Общо Total | Групи предприятия според броя на заетите лица Size of enterprises by number of employed | | | | Economic activity groupings |
|---|---------------|--|--------------|-------------|------------|--|
| | | до/Up to 9 | 10 - 49 | 50 - 249 | 250+ | |
| 2018 | | | | | | |
| Общо | 413535 | 383134 | 24982 | 4666 | 753 | Total |
| Селско, горско и рибно стопанство | 19923 | 18149 | 1636 | 128 | 10 | Agriculture, forestry and fishing |
| Добивна промишленост | 368 | 250 | 75 | 31 | 12 | Mining and quarrying |
| Преработваща промишленост | 31874 | 24593 | 5350 | 1646 | 285 | Manufacturing |
| Производство и разпределение на електрическа и топлинна енергия и на газообразни горива | 1790 | 1659 | 89 | 24 | 18 | Electricity, gas, steam and air conditioning supply |
| Доставяне на води; канализационни услуги, управление на отпадъци и възстановяване | 823 | 575 | 146 | 64 | 38 | Water supply; sewerage, waste management and remediation activities |
| Строителство | 20936 | 17918 | 2500 | 484 | 34 | Construction |
| Търговия; ремонт на автомобили и мотоциклети | 142938 | 135596 | 6476 | 786 | 80 | Wholesale and retail trade; repair of motor vehicles and motorcycles |
| Транспорт, складиране и пощи | 23449 | 21468 | 1671 | 259 | 51 | Transportation and storage |
| Хотелиерство и ресторантьорство | 27330 | 24644 | 2361 | 306 | 19 | Accommodation and food service activities |
| Създаване и разпространение на информация и творчески продукти; далекосъобщения | 14513 | 13298 | 953 | 218 | 44 | Information and communication |
| Операции с недвижими имоти | 24031 | 23529 | 468 | .. | .. | Real estate activities |
| Професионални дейности и научни изследвания | 46935 | 45706 | 1092 | 121 | 16 | Professional, scientific and technical activities |
| Административни и спомагателни дейности | 11885 | 10698 | 875 | 252 | 60 | Administrative and support service |
| Образование | 3949 | 3781 | 146 | 22 | - | Education |
| Хуманно здравеопазване и социална работа | 14140 | 13212 | 642 | 216 | 70 | Human health and social work activities |
| Култура, спорт и развлечения | 6209 | 5833 | 296 | 69 | 11 | Arts, entertainment and recreation |
| Други дейности | 22442 | 22225 | 206 | .. | .. | Other service activities |
| 2019 | | | | | | |
| Общо | 419681 | 388980 | 25204 | 4738 | 759 | Total |
| Селско, горско и рибно стопанство | 19265 | 17537 | 1591 | 126 | 11 | Agriculture, forestry and fishing |
| Добивна промишленост | 343 | 228 | 75 | 30 | 10 | Mining and quarrying |
| Преработваща промишленост | 31601 | 24436 | 5290 | 1595 | 280 | Manufacturing |
| Производство и разпределение на електрическа и топлинна енергия и на газообразни горива | 1820 | 1689 | 93 | 21 | 17 | Electricity, gas, steam and air conditioning supply |
| Доставяне на води; канализационни услуги, управление на отпадъци и възстановяване | 843 | 583 | 160 | 62 | 38 | Water supply; sewerage, waste management and remediation activities |
| Строителство | 21580 | 18490 | 2540 | 513 | 37 | Construction |
| Търговия; ремонт на автомобили и мотоциклети | 143555 | 136158 | 6506 | 806 | 85 | Wholesale and retail trade; repair of motor vehicles and motorcycles |
| Транспорт, складиране и пощи | 23304 | 21210 | 1773 | 274 | 47 | Transportation and storage |
| Хотелиерство и ресторантьорство | 27473 | 24717 | 2411 | 325 | 20 | Accommodation and food service activities |
| Създаване и разпространение на информация и творчески продукти; далекосъобщения | 15375 | 14068 | 1010 | 248 | 49 | Information and communication |
| Операции с недвижими имоти | 25083 | 24596 | 449 | .. | .. | Real estate activities |
| Професионални дейности и научни изследвания | 48129 | 46897 | 1081 | 132 | 19 | Professional, scientific and technical activities |
| Административни и спомагателни дейности | 12200 | 10991 | 901 | 246 | 62 | Administrative and support service |
| Образование | 4236 | 4050 | 159 | .. | .. | Education |
| Хуманно здравеопазване и социална работа | 14281 | 13324 | 674 | 212 | 71 | Human health and social work activities |
| Култура, спорт и развлечения | 6574 | 6191 | 298 | 76 | 9 | Arts, entertainment and recreation |
| Други дейности | 24019 | 23815 | 193 | 11 | - | Other service activities |

2. Заети лица в нефинансовите предприятия по групи предприятия според броя на заетите в тях лица и икономически дейности Employed in non-financial enterprises by size of enterprises in terms of employed and economic activity groupings

(Брой)
(Number)

| Икономически дейности | Общо Total | Групи предприятия според броя на заетите лица Size of enterprises by number of employed | | | | Economic activity groupings |
|---|----------------|--|---------------|---------------|---------------|--|
| | | до/Up to 9 | 10 - 49 | 50 - 249 | 250+ | |
| 2018 | | | | | | |
| Общо | 2208432 | 688425 | 495224 | 463688 | 561095 | Total |
| Селско, горско и рибно стопанство | 86615 | 34861 | 30295 | 10476 | 10983 | Agriculture, forestry and fishing |
| Добивна промишленост | 21522 | 548 | 1612 | 3585 | 15777 | Mining and quarrying |
| Преработваща промишленост | 544545 | 61562 | 116643 | 169617 | 196723 | Manufacturing |
| Производство и разпределение на електрическа и топлинна енергия и на газообразни горива | 31570 | 2215 | 1710 | 2101 | 25544 | Electricity, gas, steam and air conditioning supply |
| Доставяне на води; канализационни услуги, управление на отпадъци и възстановяване | 32398 | 1362 | 3337 | 7178 | 20521 | Water supply; sewerage, waste management and remediation activities |
| Строителство | 144621 | 37150 | 49871 | 43854 | 13746 | Construction |
| Търговия; ремонт на автомобили и мотоциклети | 495238 | 240880 | 122687 | 73363 | 58308 | Wholesale and retail trade; repair of motor vehicles and motorcycles |
| Транспорт, складиране и пощи | 166943 | 46550 | 32327 | 25687 | 62379 | Transportation and storage |
| Хотелиерство и ресторантьорство | 139151 | 54947 | 43972 | 29455 | 10777 | Accommodation and food service activities |
| Създаване и разпространение на информация и творчески продукти; далекосъобщения | 105344 | 21697 | 19804 | 24597 | 39246 | Information and communication |
| Операции с недвижими имоти | 37777 | 25265 | 8486 | .. | .. | Real estate activities |
| Професионални дейности и научни изследвания | 109857 | 69415 | 19856 | 11756 | 8830 | Professional, scientific and technical activities |
| Административни и спомагателни дейности | 110037 | 17988 | 18770 | 25744 | 47535 | Administrative and support service |
| Образование | 11674 | 6797 | 2885 | 1992 | - | Education |
| Хуманно здравеопазване и социална работа | 107253 | 25350 | 13291 | 23905 | 44707 | Human health and social work activities |
| Култура, спорт и развлечения | 26555 | 9192 | 6308 | 6552 | 4503 | Arts, entertainment and recreation |
| Други дейности | 37332 | 32646 | 3370 | .. | .. | Other service activities |
| 2019 | | | | | | |
| Общо | 2210488 | 691496 | 494071 | 467303 | 557618 | Total |
| Селско, горско и рибно стопанство | 84678 | 34060 | 29368 | 10240 | 11010 | Agriculture, forestry and fishing |
| Добивна промишленост | 19022 | 468 | 1599 | 3477 | 13478 | Mining and quarrying |
| Преработваща промишленост | 529865 | 59914 | 114581 | 164726 | 190644 | Manufacturing |
| Производство и разпределение на електрическа и топлинна енергия и на газообразни горива | 31234 | 2256 | 1713 | 1969 | 25296 | Electricity, gas, steam and air conditioning supply |
| Доставяне на води; канализационни услуги, управление на отпадъци и възстановяване | 32365 | 1343 | 3612 | 6870 | 20540 | Water supply; sewerage, waste management and remediation activities |
| Строителство | 149229 | 38816 | 50153 | 45429 | 14831 | Construction |
| Търговия; ремонт на автомобили и мотоциклети | 498045 | 239749 | 122718 | 74891 | 60687 | Wholesale and retail trade; repair of motor vehicles and motorcycles |
| Транспорт, складиране и пощи | 166767 | 45639 | 32990 | 27337 | 60801 | Transportation and storage |
| Хотелиерство и ресторантьорство | 140879 | 55222 | 44630 | 30926 | 10101 | Accommodation and food service activities |
| Създаване и разпространение на информация и творчески продукти; далекосъобщения | 112415 | 22648 | 20356 | 26910 | 42501 | Information and communication |
| Операции с недвижими имоти | 38287 | 26245 | 7978 | .. | .. | Real estate activities |
| Професионални дейности и научни изследвания | 112683 | 70529 | 19175 | 12276 | 10703 | Professional, scientific and technical activities |
| Административни и спомагателни дейности | 109272 | 18222 | 19129 | 25268 | 46653 | Administrative and support service |
| Образование | 12384 | 7051 | 3010 | .. | .. | Education |
| Хуманно здравеопазване и социална работа | 107797 | 25344 | 13715 | 23519 | 45219 | Human health and social work activities |
| Култура, спорт и развлечения | 26795 | 9446 | 6148 | 7378 | 3823 | Arts, entertainment and recreation |
| Други дейности | 38771 | 34544 | 3196 | 1031 | - | Other service activities |

3. Дълготрайни материални активи в нефинансовите предприятия по групи предприятия според броя на заетите в тях лица и икономически дейности

Tangible fixed assets in non-financial enterprises by size of enterprises in terms of employed and economic activity groupings

(Хиляди левове)
(Thousand BGN)

| Икономически дейности | Общо Total | Групи предприятия според броя на заетите лица Size of enterprises by number of employed | | | | Economic activity groupings |
|---|------------------|--|-----------------|-----------------|-----------------|--|
| | | до/Up to 9 | 10 - 49 | 50 - 249 | 250+ | |
| 2018 | | | | | | |
| Общо | 128663065 | 37547855 | 20152715 | 19362482 | 51600013 | Total |
| Селско, горско и рибно стопанство | 8671389 | 3291298 | 3484621 | 1311086 | 584384 | Agriculture, forestry and fishing |
| Добивна промишленост | 2474027 | 167773 | 177853 | 209753 | 1918648 | Mining and quarrying |
| Преработваща промишленост | 27522969 | 1552776 | 3565116 | 6867236 | 15537841 | Manufacturing |
| Производство и разпределение на електрическа и топлинна енергия и на газообразни горива | 21813023 | 5432379 | 1235136 | 629006 | 14516502 | Electricity, gas, steam and air conditioning supply |
| Доставяне на води; канализационни услуги, управление на отпадъци и възстановяване | 912094 | 111785 | 123935 | 315164 | 361210 | Water supply; sewerage, waste management and remediation activities |
| Строителство | 5941376 | 2826854 | 1145584 | 1386267 | 582671 | Construction |
| Търговия; ремонт на автомобили и мотоциклети | 14229682 | 3447868 | 3273697 | 3577727 | 3930390 | Wholesale and retail trade; repair of motor vehicles and motorcycles |
| Транспорт, складиране и пощи | 12660321 | 1104545 | 1129642 | 1111422 | 9314712 | Transportation and storage |
| Хотелиерство и ресторантьорство | 6431513 | 1538190 | 1402897 | 2233944 | 1256482 | Accommodation and food service activities |
| Създаване и разпространение на информация и творчески продукти; далекосъобщения | 3276550 | 411242 | 821676 | 293014 | 1750618 | Information and communication |
| Операции с недвижими имоти | 16 892 729 | 13 707 421 | 2429981 | .. | .. | Real estate activities |
| Професионални дейности и научни изследвания | 2116759 | 1540263 | 352477 | 193865 | 30154 | Professional, scientific and technical activities |
| Административни и спомагателни дейности | 2520082 | 1524030 | 648892 | 205978 | 141182 | Administrative and support service |
| Образование | 135672 | 58470 | 42266 | 34936 | - | Education |
| Хуманно здравеопазване и социална работа | 1666712 | 294409 | 149526 | 340745 | 882032 | Human health and social work activities |
| Култура, спорт и развлечения | 1120332 | 304685 | 137939 | 278124 | 399584 | Arts, entertainment and recreation |
| Други дейности | 277835 | 233867 | 31477 | .. | .. | Other service activities |
| 2019 | | | | | | |
| Общо | 137713692 | 40502901 | 21389082 | 20991725 | 54829984 | Total |
| Селско, горско и рибно стопанство | 11412646 | 5722202 | 3648278 | 1409341 | 632825 | Agriculture, forestry and fishing |
| Добивна промишленост | 2525260 | 138768 | 184464 | 658464 | 1543564 | Mining and quarrying |
| Преработваща промишленост | 28824662 | 1442417 | 3655477 | 7105150 | 16621618 | Manufacturing |
| Производство и разпределение на електрическа и топлинна енергия и на газообразни горива | 21566233 | 5157898 | 1175824 | 554550 | 14677961 | Electricity, gas, steam and air conditioning supply |
| Доставяне на води; канализационни услуги, управление на отпадъци и възстановяване | 967057 | 70728 | 225934 | 299485 | 370910 | Water supply; sewerage, waste management and remediation activities |
| Строителство | 5972174 | 2593114 | 1323465 | 1354717 | 700878 | Construction |
| Търговия; ремонт на автомобили и мотоциклети | 15126919 | 3338092 | 3552549 | 3715111 | 4521167 | Wholesale and retail trade; repair of motor vehicles and motorcycles |
| Транспорт, складиране и пощи | 13642468 | 1066225 | 1250466 | 1215570 | 10110207 | Transportation and storage |
| Хотелиерство и ресторантьорство | 7001050 | 1770042 | 1520146 | 2666480 | 1044382 | Accommodation and food service activities |
| Създаване и разпространение на информация и творчески продукти; далекосъобщения | 4214438 | 428518 | 870922 | 397448 | 2517550 | Information and communication |
| Операции с недвижими имоти | 17 972 273 | 14 729 947 | 2485164 | .. | .. | Real estate activities |
| Професионални дейности и научни изследвания | 2404301 | 1678279 | 352353 | 211947 | 161722 | Professional, scientific and technical activities |
| Административни и спомагателни дейности | 2759116 | 1479983 | 732355 | 355517 | 191261 | Administrative and support service |
| Образование | 178863 | 60235 | 58115 | .. | .. | Education |
| Хуманно здравеопазване и социална работа | 1772528 | 307157 | 169877 | 357523 | 937971 | Human health and social work activities |
| Култура, спорт и развлечения | 1122254 | 315525 | 147837 | 250939 | 407953 | Arts, entertainment and recreation |
| Други дейности | 251450 | 203771 | 35856 | 11823 | - | Other service activities |

4. Приходи от дейността на нефинансовите предприятия по групи предприятия според броя на заетите в тях лица и икономически дейности

Revenues of non-financial enterprises by size of enterprises in terms of employed and economic activity groupings

(Хиляди левове)
(Thousand BGN)

| Икономически дейности | Общо Total | Групи предприятия според броя на заетите лица Size of enterprises by number of employed | | | | Economic activity groupings |
|---|------------------|--|-----------------|-----------------|-----------------|--|
| | | до/Up to 9 | 10 - 49 | 50 - 249 | 250+ | |
| 2018 | | | | | | |
| Общо | 315213790 | 77857260 | 70000536 | 74639374 | 92716620 | Total |
| Селско, горско и рибно стопанство | 10414587 | 4166918 | 4107266 | 1557423 | 582980 | Agriculture, forestry and fishing |
| Добивна промишленост | 2981356 | 97416 | 257090 | 364434 | 2262416 | Mining and quarrying |
| Преработваща промишленост | 71050184 | 3406162 | 8913594 | 17833492 | 40896936 | Manufacturing |
| Производство и разпределение на електрическа и топлинна енергия и на газообразни горива | 17991110 | 2608734 | 3520648 | 3423148 | 8438580 | Electricity, gas, steam and air conditioning supply |
| Доставяне на води; канализационни услуги, управление на отпадъци и възстановяване | 2485193 | 281836 | 558786 | 603719 | 1040852 | Water supply; sewerage, waste management and remediation activities |
| Строителство | 17317228 | 5530031 | 4215839 | 5233414 | 2337944 | Construction |
| Търговия; ремонт на автомобили и мотоциклети | 126378111 | 37234053 | 34608501 | 32496828 | 22038729 | Wholesale and retail trade; repair of motor vehicles and motorcycles |
| Транспорт, складиране и пощи | 18043285 | 5071387 | 4000124 | 3881302 | 5090472 | Transportation and storage |
| Хотелиерство и ресторантьорство | 5674785 | 1607714 | 1767943 | 1722808 | 576320 | Accommodation and food service activities |
| Създаване и разпространение на информация и творчески продукти; далекосъобщения | 12306493 | 2942030 | 1948889 | 2344892 | 5070682 | Information and communication |
| Операции с недвижими имоти | 6518293 | 5126460 | 944757 | .. | .. | Real estate activities |
| Професионални дейности и научни изследвания | 9186411 | 5730500 | 1960598 | 1009243 | 486070 | Professional, scientific and technical activities |
| Административни и спомагателни дейности | 5164160 | 1820414 | 1298917 | 950599 | 1094230 | Administrative and support service |
| Образование | 383987 | 185206 | 98794 | 99987 | - | Education |
| Хуманно здравеопазване и социална работа | 4470487 | 773850 | 603006 | 1089346 | 2004285 | Human health and social work activities |
| Култура, спорт и развлечения | 3990271 | 579691 | 1077129 | 1773748 | 559703 | Arts, entertainment and recreation |
| Други дейности | 857849 | 694858 | 118655 | .. | .. | Other service activities |
| 2019 | | | | | | |
| Общо | 337440955 | 83279379 | 75305418 | 80520601 | 98335557 | Total |
| Селско, горско и рибно стопанство | 10634584 | 4275485 | 4088774 | 1658046 | 612279 | Agriculture, forestry and fishing |
| Добивна промишленост | 2727440 | 160336 | 262431 | 481770 | 1822903 | Mining and quarrying |
| Преработваща промишленост | 74687006 | 3389345 | 9388297 | 18747759 | 43161605 | Manufacturing |
| Производство и разпределение на електрическа и топлинна енергия и на газообразни горива | 18812040 | 3088550 | 3306797 | 4019313 | 8397380 | Electricity, gas, steam and air conditioning supply |
| Доставяне на води; канализационни услуги, управление на отпадъци и възстановяване | 2505946 | 239596 | 662034 | 524100 | 1080216 | Water supply; sewerage, waste management and remediation activities |
| Строителство | 19395354 | 6516580 | 4577272 | 5699738 | 2601764 | Construction |
| Търговия; ремонт на автомобили и мотоциклети | 136483281 | 40259532 | 37667591 | 34325551 | 24230607 | Wholesale and retail trade; repair of motor vehicles and motorcycles |
| Транспорт, складиране и пощи | 18989939 | 5185826 | 4323197 | 4176535 | 5304381 | Transportation and storage |
| Хотелиерство и ресторантьорство | 6073114 | 1706977 | 1894308 | 1828811 | 643018 | Accommodation and food service activities |
| Създаване и разпространение на информация и творчески продукти; далекосъобщения | 13772129 | 2998713 | 2202199 | 2852093 | 5719124 | Information and communication |
| Операции с недвижими имоти | 6323730 | 4768609 | 1194266 | .. | .. | Real estate activities |
| Професионални дейности и научни изследвания | 10274784 | 6291650 | 2061450 | 1251170 | 670514 | Professional, scientific and technical activities |
| Административни и спомагателни дейности | 5691018 | 1901089 | 1541462 | 1017099 | 1231368 | Administrative and support service |
| Образование | 415742 | 185754 | 112020 | .. | .. | Education |
| Хуманно здравеопазване и социална работа | 4958854 | 850679 | 662515 | 1195681 | 2249979 | Human health and social work activities |
| Култура, спорт и развлечения | 4645798 | 583298 | 1231362 | 2330445 | 500693 | Arts, entertainment and recreation |
| Други дейности | 1050196 | 877360 | 129443 | 43393 | - | Other service activities |

5. Разходи за дейността на нефинансовите предприятия по групи предприятия според броя на заетите в тях лица и икономически дейности

Expenditure of non-financial enterprises by size of enterprises in terms of employed and economic activity groupings

(Хиляди левове)
(Thousand BGN)

| Икономически дейности | Общо Total | Групи предприятия според броя на заетите лица Size of enterprises by number of employed | | | | Economic activity groupings |
|---|------------------|--|-----------------|-----------------|-----------------|--|
| | | до/Up to 9 | 10 - 49 | 50 - 249 | 250+ | |
| 2018 | | | | | | |
| Общо | 295925304 | 70498424 | 65923547 | 70636617 | 88866716 | Total |
| Селско, горско и рибно стопанство | 9192001 | 3543172 | 3700845 | 1387101 | 560883 | Agriculture, forestry and fishing |
| Добивна промишленост | 2562865 | 163103 | 229518 | 345994 | 1824250 | Mining and quarrying |
| Преработваща промишленост | 67134115 | 3100549 | 8255978 | 16769745 | 39007843 | Manufacturing |
| Производство и разпределение на електрическа и топлинна енергия и на газообразни горива | 17596312 | 2303144 | 3351753 | 3402939 | 8538476 | Electricity, gas, steam and air conditioning supply |
| Доставяне на води; канализационни услуги, управление на отпадъци и възстановяване | 2318628 | 254951 | 531484 | 554021 | 978172 | Water supply; sewerage, waste management and remediation activities |
| Строителство | 16231373 | 5297830 | 3812768 | 4877073 | 2243702 | Construction |
| Търговия; ремонт на автомобили и мотоциклети | 121519495 | 35385134 | 33292483 | 31268928 | 21572950 | Wholesale and retail trade; repair of motor vehicles and motorcycles |
| Транспорт, складиране и пощи | 16964858 | 4725333 | 3791539 | 3647036 | 4800950 | Transportation and storage |
| Хотелиерство и ресторантьорство | 5366805 | 1543576 | 1654192 | 1594231 | 574806 | Accommodation and food service activities |
| Създаване и разпространение на информация и творчески продукти; далекосъобщения | 11105083 | 2508119 | 1832469 | 2112967 | 4651528 | Information and communication |
| Операции с недвижими имоти | 5285031 | 4122648 | 839096 | .. | .. | Real estate activities |
| Професионални дейности и научни изследвания | 7237556 | 4183171 | 1668215 | 922277 | 463893 | Professional, scientific and technical activities |
| Административни и спомагателни дейности | 4783808 | 1617437 | 1276635 | 872610 | 1017126 | Administrative and support service |
| Образование | 353561 | 153636 | 92699 | 107226 | - | Education |
| Хуманно здравеопазване и социална работа | 4101186 | 552307 | 523441 | 1021673 | 2003765 | Human health and social work activities |
| Култура, спорт и развлечения | 3444286 | 469746 | 960514 | 1543924 | 470102 | Arts, entertainment and recreation |
| Други дейности | 728341 | 574568 | 109918 | .. | .. | Other service activities |
| 2019 | | | | | | |
| Общо | 315826750 | 75663716 | 70522442 | 76176536 | 93464056 | Total |
| Селско, горско и рибно стопанство | 9537068 | 3729556 | 3717178 | 1499187 | 591147 | Agriculture, forestry and fishing |
| Добивна промишленост | 2569378 | 366202 | 230054 | 427563 | 1545559 | Mining and quarrying |
| Преработваща промишленост | 70425228 | 3057673 | 8649899 | 17812731 | 40904925 | Manufacturing |
| Производство и разпределение на електрическа и топлинна енергия и на газообразни горива | 17780195 | 2669891 | 3119216 | 3846157 | 8144931 | Electricity, gas, steam and air conditioning supply |
| Доставяне на води; канализационни услуги, управление на отпадъци и възстановяване | 2328529 | 225624 | 617365 | 466436 | 1019104 | Water supply; sewerage, waste management and remediation activities |
| Строителство | 17921783 | 6063121 | 4129837 | 5280703 | 2448122 | Construction |
| Търговия; ремонт на автомобили и мотоциклети | 131222459 | 38262178 | 36223027 | 33042958 | 23694296 | Wholesale and retail trade; repair of motor vehicles and motorcycles |
| Транспорт, складиране и пощи | 17823908 | 4815339 | 4074925 | 3969174 | 4964470 | Transportation and storage |
| Хотелиерство и ресторантьорство | 5826283 | 1645840 | 1805386 | 1765494 | 609563 | Accommodation and food service activities |
| Създаване и разпространение на информация и творчески продукти; далекосъобщения | 11944249 | 2408905 | 1945450 | 2585386 | 5004508 | Information and communication |
| Операции с недвижими имоти | 5645962 | 4373999 | 969998 | .. | .. | Real estate activities |
| Професионални дейности и научни изследвания | 7663832 | 4225253 | 1756610 | 1053633 | 628336 | Professional, scientific and technical activities |
| Административни и спомагателни дейности | 5233933 | 1729170 | 1425033 | 924732 | 1154998 | Administrative and support service |
| Образование | 383065 | 160008 | 108059 | .. | .. | Education |
| Хуманно здравеопазване и социална работа | 4483281 | 597154 | 549476 | 1110878 | 2225773 | Human health and social work activities |
| Култура, спорт и развлечения | 4110814 | 568014 | 1082227 | 2047351 | 413222 | Arts, entertainment and recreation |
| Други дейности | 926783 | 765789 | 118702 | 42292 | - | Other service activities |

**СЕЛСКО СТОПАНСТВО
AGRICULTURE**



XIV. СЕЛСКО СТОПАНСТВО

Съгласно подписания през 1999 г. Меморандум за разбирателство отговорностите по производството на статистическа информация в областта на селското стопанство се поделят между Националния статистически институт и Министерството на земеделието, храните и горите.

Данни от НСИ

Обект, обхват и единици на наблюденията

Икономическите сметки за селското стопанство са сателитни сметки на националните сметки, които предоставят допълнителна информация и използват понятия, адаптирани към специфичното естество на отрасъла. Те са разработени съгласно приетата от Евростат методология, описана в „Manual on the Economic Accounts for Agriculture and Forestry, 1997, Rev. 1.1“. Архитектурата на сметките изграждат четири сметки - три за текущи операции - „Производство“, „Формиране на дохода“, „Предприемачески доход“, и една за натрупване - „Капитал“, като последователността и изчерпателността им се осигуряват в съответствие с ESA '95.

Продукцията от отрасъл „Селско стопанство“ представлява стойността на всички произведени стоки и услуги от единиците със селскостопанска дейност. Данните се отнасят за крайната продукция, която не включва вътрешния оборот (стоките и услугите, произведени и потребени в самото стопанство през отчетния период).

В икономическите сметки за селското стопанство съгласно изискванията на Приложение XI на ЕАА '97, Rev. 1.1, не се включват:

- Продукцията от научноизследователската дейност и сертификацията на размножителния материал на единиците, занимаващи се с производството и разпространението на размножителен материал в растениевъдството и животновъдството (пар. 1.31.4 на ЕАА, Rev. 1.1).

- Продукцията от дейности, свързани с допълнителни услуги в селското стопанство, като използване на напоителни системи, дизайн, под-

XIV. AGRICULTURE

The responsibilities about producing of statistical information on agriculture are split between NSI and Ministry of Agriculture and Food and Forestry (MAFF) according to the Memorandum of understanding signed in 1999.

Data from NSI

Object, scope and units of the surveys

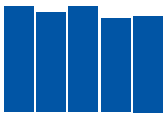
The Economic accounts for Agriculture are satellite accounts in the framework of the National Accounts providing complementary information and concepts adapted to the particular nature of the agricultural industry. They are elaborated according to the Eurostat Manual on the Economic Accounts for Agriculture and Forestry, 1997 (Rev. 1.1). The following accounts build up the architecture of the accounts: there are three current accounts - Production account, Generation of income account, Entrepreneurial income account and one for accumulation account - Capital account so that the sequence and exhaustiveness are provided for according to the ESA '95.

Output of the industry represents all of the services and products produced by all units with agricultural activity. Data refer to the final production and goods and services produced and consumed by the same unit for the same period are excluded.

According to the requirements of the Appendix XI of the EAA '97, Rev. 1.1 the economic accounts for agriculture does not include:

- Output of units engaged in production of seeds upstream and downstream of multiplication for research or certification and propagation material for crops and livestock (EAA, Rev. 1.1, para 1.31.4);

- Output of the certain activities which in NACE Rev. 1 are considered as agricultural services - operation or irrigation systems, design, planting



държане и засаждане на градини, паркове и други зелени площи, кастрене на дървета, подрязване на храсти и жив плет и т.н. (пар. 1.31.4 на ЕАА, Rev. 1.1).

■ Незавършеното производство, отнасящо се за културите, чийто производствен цикъл е по-къс от отчетния период (една календарна година) или се извършва в две календарни години (пар. 2.06.4 на ЕАА, Rev. 1.1).

■ Продукцията от неселскостопанските дейности на селскостопанските единици, когато те са счетоводно отделими (пар. 1.18.7 на ЕАА, Rev. 1.1).

Основната цел на разработването на икономическите сметки е изчисляването на предприемаческия доход в отрасъл „Селско стопанство“. Изчислението на дохода се осъществява в рамките на споменатите три сметки за текущи операции, при което се използват следните методологически връзки:

Продукция от растениевъдството
 + Продукция от животновъдството
 + Селскостопански услуги
 + Неотделими неселскостопански дейности
 = **Продукция от отрасъл „Селско стопанство“**
 - Междинно потребление
 = **Брутна добавена стойност**
 - Потребление на основен капитал
 = **Нетна добавена стойност**
 - Компенсация на наетите
 - Други данъци върху производството
 + Други субсидии върху производството
 = **Нетен опериращ излишък/смесен доход**
 - Платени ренти
 - Платени лихви
 + Получени лихви
 = **Нетен предприемачески доход.**

and maintenance of gardens, parks and green areas for sports facilities and like tree pruning and hedge trimming (EAA, Rev. 1.1, para 1.31.4);

■ Output of the form of agricultural work-in-progress for crops whose production is treated as a continuous process for the accounting period or for two calendar years (EAA, Rev. 1.1, para 2.06.4);

■ Non-agricultural output of agricultural units when the activities are separable (EAA, Rev. 1.1, para 1.18.7).

The main purpose of the elaboration of the economic accounts is the calculation of the entrepreneurial income for the agricultural industry. The calculation of the income is realized in the frame of the mentioned three current accounts obtained as follows:

Crop output
 + Livestock output
 + Agricultural services
 + Non-agricultural secondary activities (inseparable)
 = **Output of the agricultural ‘industry’**
 - Intermediate consumption
 = **Gross value added at basic prices**
 - Fixed capital consumption
 = **Net value added at basic prices**
 - Compensation of employees
 - Other taxes on production
 + Other subsidies on production
 = **Net operating surplus/Mixed income**
 - Rents paid
 - Interest paid
 + Interest received
 = **Net entrepreneurial income.**

Източници на информация

Основни източници на информация са статистическите формуляри, използвани при проведените от НСИ наблюдения - Анкетна карта за икономическите сметки, Отчет за приходите и разходите на селскостопанските предприятия, Годишен отчет на нефинансовите предприятия, Годишен отчет на селскостопанските предприятия и други.

Като допълнителни източници се използват данните от наблюденията на отдел „Агрозистатистика“ в МЗХГ.

Данните за икономическите сметки за селското стопанство се разработват за календарна година.

Данни от МЗХГ

Данните на МЗХГ за площите, заети със земеделски култури, за използваната земеделска площ и обработваемата земя са резултат от **Наблюдението за заетостта и използването на територията на България (БАНСИК)** на базата на териториална извадка (Area Frame Sampling). Наблюдението се провежда през периода май - юли и се реализира върху цялата територия на България. Изследва се заетостта и използването на земята за близо 110 хил. точки, групирани в 3 123 сегмента. При всяко минаване на терена се наблюдават едни и същи точки в едни и същи сегменти. Това позволява да се получат надеждни данни за измененията на терена. Резултатите дават възможност да се проследи изменението на заетостта на територията и структурните промени, настъпили в използването на територията след няколкогодишно наблюдение. Методологията на наблюдението е разработена въз основа на изискванията на Евростат. Получават се данни на национално ниво и на ниво NUTS2. Използваната номенклатура е изцяло съвместима с общата европейска номенклатура LUCAS.

Данните за производството от основни земеделски култури са резултат от **Наблюдението за определяне на добивите от полски култури - реколта 2019**. Анкетата се провежда през ноември чрез интервюиране на земеделски стопани,

Sources of information

The main sources of information are the statistical forms filled-in during the surveys conducted by the NSI - Questionnaire on economic accounts, Report of the income and expenditure of the agricultural enterprises, Annual Report of the non-financial enterprises, Annual Report of agricultural enterprises.

As an additional source of information the data from the regular surveys, carried out by the Agrostistics Division at the Ministry of Agriculture and Food are used.

Data on the economic accounts for agriculture are elaborated for the calendar year.

Data from MAFF

The MAFF data on area under agricultural crops, utilized agricultural area and arable land is obtained by the **Survey on land cover and land use of the territory of Bulgaria (BANCIK)** based on an Area Frame Sampling. The survey is carried out in the period of May - July on the whole territory of Bulgaria. The land cover and land use are observed on nearly 110 thousand points grouped in 3 123 segments. The surveyors observe the same points and the same segments each year. This allows obtaining reliable data able to show the land cover variations and the structural changes in the land use after several years of observation. The methodology of the survey is based on the Eurostat requirements. The data obtained is representative on national and NUTS2 level. The used nomenclature is fully harmonized with the common European LUCAS nomenclature.

The the **Survey on yield from annual crops - 2019 delivers** data on the main agricultural crop production. The survey is carried out in November through an interview with the farmers, cultivating area under agricultural crops. The collected data

обработващи площи със земеделски култури. Събират се данни за реколтирани площи, производство, средни добиви. Производството на земеделските култури се определя на базата на реколтираните площи. Методологията е разработена въз основа на Регламент (ЕО) № 543/2009 на Европейския парламент и на Съвета и Делегиран регламент (ЕС) 2015/1557 на Комисията. Наблюдението е съгласувано с изискванията на ЕС, а резултатите са представени в съответствие с изискванията на общата класификация на териториалните единици за статистически цели, прилагана в Европейския съюз (NUTS), съгласно Регламент (ЕО) № 176/2008 за изменение на приложенията към Регламент (ЕО) № 1059/2003.

Данните за площи и производството на винено и десертно грозде са резултат от проведеното **Наблюдение за производството на грозде и вино - реколта 2019**, с което се събира информация за площите, заети с лозови насаждения, и за производството на винено и десертно грозде. В общото производство на грозде се включва и гроздето от асми. Изследва се предназначението на произведеното грозде - за прясна консумация, за преработка и за продажба. Събира се информация за количеството преработено грозде и за количеството произведено вино и други продукти от грозде в извънпромишлени условия. При изследването са интервюирани земеделски стопанства, отглеждащи лозя. Методологията и анкетната карта за наблюдението са съобразени с Регламент (ЕО) № 543/2009 на Европейския парламент и на Съвета и Делегиран регламент (ЕС) 2015/1557 на Комисията.

Данните за площи на овощните насаждения са резултат от проведеното **Наблюдение на производството на плодове - реколта 2019**. Събира се информация за площите на стопанствата, отглеждащи основни овощни видове, реколтираните, изкоренените и новозасадените овощни насаждения. Включена е основна информация за количеството произведена продукция и направленията на нейната реализация. Наблюдението е в съответствие с изискванията на Регламент (ЕО) № 543/2009 на Европейския парламент и на Съвета и Делегиран регламент (ЕС) 2015/1557 на Комисията.

is on harvested area, production, average yields. The crop production is obtained on the basis of the harvested area. The methodology is based on the Regulation (EC) No. 543/2009 of the European Parliament and the Council and the Commission Delegated Regulation (EU) 2015/1557. The survey is consistent with EU requirements, and the results are presented in accordance with the classification of territorial units for statistics applied in the European Union (NUTS), pursuant to Regulation (EO) No. 176/2008 amending the Annexes to the Regulation (EC) No. 1059/2003.

The data on area under vineyards and the production of wine grape and table grape varieties is obtained in the **Survey on Grape and Wine production - 2019**, collecting data on the area under vineyards and on the production of wine grape and table grape varieties. The total production of grapes includes the production of vine trellis. The destination of the produced grape is examined - for direct consumption, processing or sale. Information on the quantity of processed grape, produced wine and other grape products for nonindustrial uses is collected. The survey is carried out as an interview with the farmers growing vineyards. The methodology and the questionnaire are based on the Regulation (EC) No. 543/2009 of the European Parliament and of the Council and the Commission Delegated Regulation (EU) 2015/1557.

The data on area under fruit trees is obtained through the **Survey on fruit production - 2019**. Information on the cultivated area in the holdings growing main types of fruit trees; harvested area, uprooted fruit trees and planted area is collected. Basic information on the production quantity and its destination is also included. The survey corresponds with the requirements of the Regulation (EC) No. 543/2009 of the European Parliament and of the Council and the Commission Delegated Regulation (EU) 2015/1557.

Наблюдението на производството на зеленчуци в България - реколта 2019, има за цел да събере информация за размера на площите, заети със зеленчуци, производството и реализацията им по предназначение. В общото производство на зеленчуци се включва производството от открити площи и оранжерии. Методологията и анкетната карта за наблюдението са съобразени с Регламент (ЕО) № 543/2009 на Европейския парламент и на Съвета и Делегиран регламент (ЕС) 2015/1557 на Комисията.

Информацията за **броя на селскостопанските животни в България** е в резултат на проведена специализирана анкета в края на 2019 година. Получени са статистически данни за броя на селскостопанските животни по видове и категории, количеството произведено мляко и реализацията му по направления, продадените и закланите животни в стопанствата и основна информация за структурата на животновъдството. Анкетата е осъществена чрез интервю с ръководителите на животновъдни стопанства.

Информацията за **броя на птиците** и за производството на продукти от тях е получена от специализирана анкета за птицевъдството. Изчерпателно се анкетираат всички големи птицевъдни стопанства. Получените резултати се допълват с информация за малките птицевъдни структури, получена от дребни животновъдни стопанства, определени чрез извадка.

Данните за **производството на мляко (във физически литри)** са получени директно от производителите чрез наблюдението за броя на селскостопанските животни.

Информацията за **производството на месо** е получена от наблюденията за броя на селскостопанските животни и на птиците (брой на животните и птиците, заклани в стопанствата) и анкетата за дейността на кланиците за червени и бели меса в България през 2019 г. (промишлено произведено месо).

Нормативните документи, използвани при разработването на наблюденията в областта на животновъдството, производството на месо, мляко и млечни продукти, са Регламент (ЕО) № 1165/2008 и Наредбата за статистическите изследвания, провеждани в свиневъдството, гове-

The Survey on vegetable production in Bulgaria - 2019 aims to obtain information on the area under vegetables, the production and its destination. The total production of vegetables includes the open area production and the greenhouse production. The methodology and the questionnaire of the survey are based on the Regulation (EC) No. 543/2009 of the European Parliament and of the Council and the Commission Delegated Regulation (EU) 2015/1557.

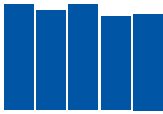
The information on the livestock number results from the specialized **Survey on livestock in Bulgaria** carried out at the end of 2019. Statistical information is obtained on the livestock number by type and category; the quantity of milk produced and its destination; the livestock sold and the number of slaughtered animals in the holdings and general information on the livestock-breeding structure. The questionnaire is filled in by means of an interview with the managers of livestock holdings.

The information on the **poultry population** and the produced related products is obtained through a specialized survey on poultry. All the big poultry holdings are observed exhaustively. The results are complemented by information from sampled small poultry-raising holdings.

The data on **milk production (in physical litres)** is collected directly from the producers in the livestock survey.

The data on **meat production** is collected in the livestock and poultry surveys (number of animals and poultry slaughtered in the farms) and by the Survey on the activity of the slaughterhouses for red and poultry meat in Bulgaria in 2019 (industrial production of meat).

The legal basis for the surveys on livestock, meat, milk and milk products is Regulation (EU) No. 1165/2008 and the Ordinance for the statistical surveys concerning the breeding of pigs, cattle, buffaloes, sheep, goats and the production of meat, milk and milk products which refers to



довъдството, биволовъдството, овцевъдството, козевъдството и производството на месо, мляко и млечни продукти, която транспонира Директива 96/16/ЕО и Решение 97/80/ЕО.

Хармонизация на методологията и статистическия инструментариум с изискванията на Евростат и законодателството на ЕС

Представените данни от отдел „Агροстатистика“ на МЗХГ в раздел „Селско стопанство“ са резултат от проведени статистически изследвания, изцяло хармонизирани с изискванията на европейското законодателство. Получената информация се отнася до заетостта и използването на земята, статистиката на растениевъдството, лозарството, овощарството и статистиката на животновъдството и производството на животински продукти.

НСИ е институцията, която е отговорна за хармонизацията в областта на икономическите сметки, цените, секторното моделиране и дохода в сектор „Домакинства“ в селското стопанство.

EU Directive 96/16/EO and Decision 97/80/EO.

Harmonization of the methodology and the statistical tools according to the Eurostat requirements and the EU legislation

The data presented by the Agrostatistics Department at MAFF in the section 'Agriculture' results from implemented statistical surveys fully harmonized with the requirement of the EU legislation. The data refers to the land cover and land use, crop statistics, viticulture statistics, orchard statistics, livestock statistics and animal products statistics.

NSI is the responsible institution for the harmonization in the domain of economic accounts, price statistics, sectoral modelling and the income of 'households' in the agriculture.

РАСТЕНИЕВЪДСТВО CROPS

1. Обработваема земя и използвана земеделска площ¹ Arable land and utilized agricultural area¹

(Хектари)
(Hectares)

| | 2015 | 2016 | 2017 | 2018 | 2019 | |
|---------------------------------------|----------------|----------------|----------------|----------------|----------------|--|
| Обработваема земя | 3493688 | 3480991 | 3473825 | 3463370 | 3461615 | Arable land |
| Пшеница | 1151225 | 1215684 | 1197768 | 1237736 | 1250478 | Wheat |
| Ечемик | 191433 | 168244 | 138122 | 115773 | 112264 | Barley |
| Ръж и тритикале | 24190 | 30909 | 30639 | 29767 | 28163 | Rye and triticale |
| Овес | 13329 | 15675 | 19730 | 16886 | 13866 | Oats |
| Царевица | 524121 | 468762 | 461085 | 478354 | 641555 | Maize |
| Други житни (вкл. ориз) | 31479 | 21304 | 19600 | 24641 | 26352 | Other cereals, rice incl. |
| Слънчоглед | 851245 | 887845 | 934715 | 859910 | 789604 | Sunflower |
| Тютюн | 17443 | 13930 | 10506 | 8668 | 4849 | Tobacco |
| Маслодайни култури | 225847 | 196958 | 181067 | 203397 | 158305 | Oleaginous crops |
| Други технически култури | 53755 | 55144 | 58848 | 46640 | 57878 | Other industrial crops |
| Картофи | 9449 | 10109 | 12909 | 14611 | 11177 | Potatoes |
| Фасул, грах, леща и други варива | 24617 | 33928 | 78389 | 103445 | 42167 | Beans, peas, lentils and other dry pulses |
| Пресни зеленчуци | 37538 | 46527 | 33312 | 35483 | 35627 | Fresh vegetables |
| Оранжерии | 1314 | 1419 | 1520 | 1606 | 1503 | Greenhouses |
| Едногодишни фуражни култури | 6871 | 14223 | 17705 | 18152 | 13859 | Annual fodder crops |
| Ливади, засети с бобови | 94288 | 105371 | 115447 | 112702 | 117708 | Grassland under legumes |
| Ливади, засети с житни | 394 | 3422 | 2504 | 5917 | 6625 | Grassland under cereals |
| Угари | 235150 | 191537 | 159959 | 149683 | 149636 | Fallow land |
| Използвана земеделска площ | 5011494 | 5021412 | 5029529 | 5030276 | 5037470 | Utilized agricultural area |
| Семейни градини | 15664 | 15367 | 15258 | 14836 | 14636 | Kitchen gardens |
| Овощни насаждения | 68543 | 77625 | 84320 | 88829 | 90221 | Orchards |
| Лозя - чиста култура | 54210 | 52517 | 53251 | 53787 | 53005 | Vineyards - pure culture |
| Други трайни насаждения | 10724 | 10824 | 10523 | 10413 | 9512 | Other permanent crops |
| Постоянно затревени площи | 1368665 | 1384088 | 1392352 | 1399041 | 1408481 | Permanent grassland |

¹ Източник: Министерство на земеделието, храните и горите, отдел „Агростатистика“.

¹ Source: Ministry of Agriculture, Food and Forestry, Agrostatistics Department.

2. Реколтирани площи по групи култури¹

Area under crops by groups¹

(Хиляди хектари)
(Thousand hectares)

| Година Year | Зърнени култури Crops for production of grain | | | | Технически култури Industrial crops | | | | | |
|----------------|--|---|---------------------------|----|--|-----------------|---------------------------|----------------------------|---|-----------------|
| | всичко Total | зърнено- житни - всичко Cereals - total | в това число Of which: | | зърнено- бобови ² Dry pulses ² | всичко Total | в това число Of which: | | | |
| | | | ориз Rice | | | | маслодайни Oil crops | влакнодайни Fibre crops | ароматни и медицински Aromatic and medicinal | други Others |
| 2011 | 1775 | 1769 | 12 | 6 | 1058 | 987 | 0 | 49 | 22 | |
| 2012 | 1908 | 1903 | 10 | 5 | 974 | 921 | 0 | 35 | 18 | |
| 2013 | 2013 | 2007 | 10 | 6 | 1069 | 1020 | 0 | 28 | 21 | |
| 2014 | 1964 | 1961 | 11 | 3 | 1102 | 1042 | 0 | 42 | 18 | |
| 2015 | 1854 | 1836 | 12 | 18 | 1097 | 1030 | 2 | 51 | 14 | |
| 2016 | 1848 | 1817 | 12 | 31 | 1083 | 1019 | 4 | 50 | 10 | |
| 2017 | 1814 | 1729 | 10 | 85 | 1134 | 1077 | 5 | 45 | 7 | |
| 2018 | 1848 | 1818 | 11 | 30 | 1023 | 981 | 3 | 32 | 7 | |
| 2019 | 1959 | 1928 | 12 | 31 | 1030 | 976 | 3 | 46 | 5 | |

2. Реколтирани площи по групи култури¹

Area under crops by groups¹

(Продължение и край)
(Continued and end)(Хиляди хектари)
(Thousand hectares)

| Година Year | Зеленчуци, картофи, дини и пъпеши и ягоди Vegetables, potatoes, melons and watermelons, and strawberries | | | | | Фуражни култури Fodder crops | | | |
|----------------|---|---------------------------|---------------------|---|--------------------------------|---------------------------------|--|------------------------------|-----------------|
| | всичко Total | в това число Of which: | | | | всичко Total | в това число Of which: | | |
| | | зеленчуци Vegetables | картофи Potatoes | дини и пъпеши Melons and water- melons | ягоди Strawberries ягоди | | многогодишни житни треви Temporary grasses | бобови култури Leguminous | други Others |
| 2011 | 43 | 21 | 16 | 5 | 1 | 88 | 0 | 61 | 27 |
| 2012 | 35 | 15 | 15 | 4 | 1 | 105 | 1 | 58 | 46 |
| 2013 | 36 | 18 | 13 | 4 | 1 | 96 | 1 | 65 | 30 |
| 2014 | 30 | 16 | 10 | 3 | 1 | 111 | 0 | 75 | 36 |
| 2015 | 38 | 22 | 11 | 4 | 1 | 101 | 1 | 66 | 34 |
| 2016 | 47 | 32 | 8 | 6 | 1 | 134 | 1 | 92 | 41 |
| 2017 | 40 | 19 | 13 | 7 | 1 | 137 | 1 | 96 | 40 |
| 2018 | 42 | 20 | 14 | 7 | 1 | 148 | 3 | 95 | 50 |
| 2019 | 38 | 21 | 9 | 7 | 1 | 141 | 1 | 106 | 34 |

¹ Източник: Министерство на земеделието, храните и горите, отдел „Агостатистика“.² Вкл. площта на протеинодайните.¹ Source: Ministry of Agriculture, Food and Forestry, Agrostatistics Department.² Incl. area under protein crops.

3. Площи, производство и средни добиви от зърнени култури¹
Area under crops for production of grain, production and yields¹

| Година Year | Общо Total | Пшеница и лимец Wheat and spelt | Ечемик Barley | Царевица за зърно Maize (corn) | Фасул Dry beans |
|--|---------------|------------------------------------|------------------|-----------------------------------|--------------------|
| Площи ² - хектари Area under crops ² - hectares | | | | | |
| 2011 | 1774163 | 1137462 | 178993 | 399421 | 954 |
| 2012 | 1908608 | 1185007 | 191432 | 466789 | 1541 |
| 2013 | 2013199 | 1314288 | 197464 | 428300 | 1034 |
| 2014 | 1963355 | 1267914 | 214697 | 408404 | 880 |
| 2015 | 1853827 | 1105916 | 175957 | 498644 | 3314 |
| 2016 | 1847441 | 1192589 | 159830 | 406942 | 2410 |
| 2017 | 1814175 | 1144519 | 128365 | 398152 | 2749 |
| 2018 | 1914215 | 1212012 | 103570 | 444623 | 1809 |
| 2019 | 1959057 | 1198682 | 112029 | 560911 | 1396 |
| Производство - тонове Production - tons | | | | | |
| 2011 | 7527298 | 4458492 | 707022 | 2209204 | 1011 |
| 2012 | 6995549 | 4455104 | 661932 | 1717785 | 1623 |
| 2013 | 9162534 | 5504941 | 728836 | 2738671 | 1125 |
| 2014 | 9533955 | 5347078 | 852231 | 3137478 | 954 |
| 2015 | 8602381 | 5011597 | 697863 | 2696923 | 3262 |
| 2016 | 8815942 | 5662721 | 689850 | 2226094 | 2614 |
| 2017 | 9681077 | 6132671 | 595237 | 2562569 | 2502 |
| 2018 | 10050987 | 5832449 | 437507 | 3478013 | 2246 |
| 2019 | 10942966 | 6161997 | 547244 | 3990190 | 1400 |
| Средни добиви - килограми от хектар Yields - kilogram per hectare | | | | | |
| 2011 | 4242 | 3920 | 3950 | 5531 | 1059 |
| 2012 | 3665 | 3760 | 3458 | 3680 | 1052 |
| 2013 | 4551 | 4189 | 3691 | 6394 | 1088 |
| 2014 | 4856 | 4217 | 3969 | 7682 | 1084 |
| 2015 | 4640 | 4532 | 3966 | 5409 | 984 |
| 2016 | 4772 | 4748 | 4316 | 5470 | 1085 |
| 2017 | 5336 | 5358 | 4637 | 6436 | 910 |
| 2018 | 5251 | 4812 | 4224 | 7822 | 1242 |
| 2019 | 5586 | 5141 | 4885 | 7114 | 1003 |

¹ Източник: Министерство на земеделието, храните и горите, отдел „Агростатистика“.

² Реколтирани площи.

¹ Source: Ministry of Agriculture, Food and Forestry, Agrostatistics Department.

² Harvested area.

4. Площи, производство и средни добиви от технически култури¹ Area, production and yields of industrial crops¹

| Година Year | Слънчоглед Sunflower seeds | Памук Cotton | Тютюн Tobacco leaves | | | Захарно цвекло Sugar beets |
|--|-------------------------------|-----------------|-------------------------|-------------------------|------------------------|-------------------------------|
| | | | всичко Total | от него/Of which: | | |
| | | | | ориенталски Oriental | „Виржиния“ Virginia | |
| Площи ² - хектари Area under crops ² - hectares | | | | | | |
| 2011 | 747131 | 415 | 21702 | 14971 | 5107 | - |
| 2012 | 780755 | 373 | 18151 | 12304 | 4703 | 0 |
| 2013 | 878637 | 236 | 20400 | 14397 | 4506 | 0 |
| 2014 | 843644 | 287 | 17306 | 11762 | 4457 | - |
| 2015 | 810841 | 2171 | 13360 | 7595 | 4285 | - |
| 2016 | 817511 | 4490 | 9963 | 5632 | 3734 | - |
| 2017 | 898844 | 4805 | 7721 | 4764 | 2557 | - |
| 2018 | 788656 | 3157 | 5812 | 3205 | 2226 | - |
| 2019 | 815561 | 3461 | 3536 | 1518 | 1672 | - |
| Производство ³ - тонове Production ³ - tons | | | | | | |
| 2011 | 1439702 | 414 | 40607 | 28066 | 8935 | - |
| 2012 | 1387780 | 252 | 28060 | 17582 | 7919 | 0 |
| 2013 | 1974425 | 237 | 36446 | 24140 | 8835 | 0 |
| 2014 | 2010668 | 326 | 29996 | 19678 | 7640 | - |
| 2015 | 1699228 | 1558 | 23480 | 12092 | 7927 | - |
| 2016 | 1837677 | 4251 | 15211 | 8320 | 6081 | - |
| 2017 | 2056987 | 4383 | 13040 | 8166 | 4136 | - |
| 2018 | 1927040 | 2385 | 8640 | 4932 | 2807 | - |
| 2019 | 1914072 | 3099 | 6481 | 2742 | 2852 | - |
| Средни добиви ³ - килограми от хектар Yields ³ - kilogram per hectare | | | | | | |
| 2011 | 1927 | 998 | 1871 | 1875 | 1750 | - |
| 2012 | 1777 | 677 | 1546 | 1429 | 1684 | 0 |
| 2013 | 2247 | 1004 | 1787 | 1677 | 1961 | 0 |
| 2014 | 2383 | 1136 | 1733 | 1673 | 1714 | - |
| 2015 | 2096 | 718 | 1757 | 1592 | 1850 | - |
| 2016 | 2248 | 947 | 1527 | 1477 | 1629 | - |
| 2017 | 2288 | 912 | 1689 | 1714 | 1618 | - |
| 2018 | 2443 | 755 | 1487 | 1539 | 1261 | - |
| 2019 | 2347 | 895 | 1833 | 1806 | 1706 | - |

¹ Източник: Министерство на земеделието, храните и горите, отдел „Агροстатистика“.

² Реколтирани площи.

³ Захарното цвекло само за преработка.

¹ Source: Ministry of Agriculture, Food and Forestry, Agrostatistics Department.

² Harvested area.

³ Sugar beets for processing only.

5. Площи, производство и средни добиви от зеленчукови култури, картофи, дини и пъпеши и ягоди¹
Area, production and yields of vegetable crops, potatoes, watermelons and melons, and strawberries¹

| Година Year | Домати Tomatoes | Краставици и корнишони Cucumbers and Gherkin | Пипер Pepper | Зрял кромид лук Onions dry | Зеле Cabbage | Картофи Potatoes | Дини и пъпеши Melons and watermelons | Ягоди Strawberries |
|--|--------------------|---|-----------------|-------------------------------|-----------------|---------------------|--|-----------------------|
| Площи² - хектари Area under crops² - hectares | | | | | | | | |
| 2011 | 3860 | 786 | 4620 | 1499 | 2554 | 16219 | 5298 | 1011 |
| 2012 | 3401 | 703 | 3013 | 1278 | 2084 | 14906 | 4358 | 748 |
| 2013 | 3242 | 752 | 4035 | 1225 | 1903 | 12765 | 4180 | 633 |
| 2014 | 3024 | 421 | 2876 | 1118 | 1943 | 10200 | 3343 | 672 |
| 2015 | 2686 | 592 | 4032 | 1074 | 1871 | 11017 | 3866 | 756 |
| 2016 | 3613 | 543 | 3577 | 1365 | 2875 | 8376 | 6484 | 670 |
| 2017 | 4376 | 752 | 3272 | 2080 | 1692 | 12806 | 7494 | 655 |
| 2018 | 3907 | 870 | 2854 | 3675 | 1961 | 14096 | 7084 | 726 |
| 2019 | 4654 | 1669 | 3058 | 2625 | 1770 | 9291 | 7229 | 703 |
| Производство^{3,4} - тонове Production^{3,4} - tons | | | | | | | | |
| 2011 | 103145 | 58852 | 66298 | 16750 | 44643 | 232314 | 83163 | 7027 |
| 2012 | 94016 | 37961 | 47087 | 10344 | 47301 | 151319 | 73388 | 4770 |
| 2013 | 117948 | 53008 | 63650 | 12769 | 45114 | 186529 | 79153 | 3841 |
| 2014 | 120489 | 53263 | 49909 | 13327 | 42347 | 132651 | 38759 | 4203 |
| 2015 | 121646 | 50335 | 67819 | 8926 | 42447 | 164866 | 67298 | 4999 |
| 2016 | 141367 | 66653 | 72030 | 14921 | 75650 | 127182 | 102338 | 5150 |
| 2017 | 158762 | 54398 | 54822 | 23499 | 41817 | 227815 | 134630 | 5359 |
| 2018 | 148077 | 74357 | 51958 | 41798 | 47240 | 261694 | 121590 | 4833 |
| 2019 | 145011 | 72966 | 63982 | 31376 | 46563 | 197410 | 120216 | 4565 |
| Средни добиви⁵ - килограми от хектар Yields⁵ - kilogram per hectare | | | | | | | | |
| 2011 | 17576 | 21116 | 13717 | 11175 | 17464 | 14320 | 15696 | 6871 |
| 2012 | 21666 | 13475 | 15242 | 8091 | 22674 | 10150 | 16832 | 6302 |
| 2013 | 23871 | 14807 | 14734 | 10407 | 23694 | 14610 | 18871 | 5891 |
| 2014 | 26603 | 19943 | 16340 | 11920 | 21779 | 12999 | 11579 | 6193 |
| 2015 | 26635 | 14346 | 16131 | 8311 | 22668 | 14965 | 17390 | 6563 |
| 2016 | 25555 | 17232 | 19050 | 10931 | 26265 | 15150 | 15783 | 7566 |
| 2017 | 23434 | 20267 | 16031 | 11298 | 24715 | 17782 | 17965 | 8121 |
| 2018 | 21815 | 16347 | 17083 | 11374 | 24090 | 18558 | 17156 | 6599 |
| 2019 | 20568 | 18823 | 18726 | 11953 | 26242 | 21244 | 16626 | 6371 |

¹ Източник: Министерство на земеделието, храните и горите, отдел „Агростатистика“.

² Реколтирани площи, без площта на оранжерияте.

³ Вкл. оранжерийното производство.

⁴ Производството е само от специализирани стопанства и не включва семейните градини на домакинствата.

⁵ Средните добиви са без оранжерийните.

¹ Source: Ministry of Agriculture, Food and Forestry, Agrostatistics Department.

² Harvested area, excl. area under glass.

³ Incl. production under glass.

⁴ The production is from specialized farms only, excl. kitchen gardens.

⁵ Average yields, excl. production under glass.

6. Площи, производство и средни добиви от фуражни култури¹
 Area, production and yields of fodder crops¹

| Година Year | Площи - хектари Area under crops - hectares | | Производство - тонове Production - tons | | | Средни добиви - кг/ха Yields - kg/ha | | |
|----------------|--|--------------------|--|-------------------------------|--|--|---|--|
| | царевица за силаж и зелен фураж ² Maize for silage and green fodder ² | люцерна Alfalfa | царевица за силаж и зелен фураж ² Maize for silage and green fodder ² | люцерна - сено Alfalfa hay | сено от естествени ливади Meadows hay | царевица за силаж и зелен фураж ² Maize for silage and green fodder ² | сено от люцерна - стари посеви Alfalfa hay | сено от естествени ливади Meadows hay |
| | | | | | | | | |
| 2011 | 15302 | 60992 | 252759 | 303581 | 151597 | 16519 | 4977 | 2715 |
| 2012 | 31586 | 57032 | 434083 | 244137 | 91208 | 13743 | 4281 | 2325 |
| 2013 | 21315 | 64752 | 398630 | 339991 | 257208 | 18702 | 5251 | 2479 |
| 2014 | 25132 | 70300 | 653020 | 385474 | 344852 | 25984 | 5483 | 4218 |
| 2015 | 26555 | 64802 | 512800 | 341972 | 327898 | 19311 | 5277 | 2997 |
| 2016 | 31102 | 84685 | 622601 | 408851 | 320726 | 20018 | 4828 | 2522 |
| 2017 | 29930 | 88182 | 642654 | 432586 | 378562 | 21472 | 4906 | 2462 |
| 2018 | 27242 | 91592 | 694511 | 444039 | 329277 | 25494 | 4848 | 2131 |
| 2019 | 27500 | 96361 | 588034 | 442038 | 264164 | 21383 | 4587 | 1786 |

¹ Източник: Министерство на земеделието, храните и горите, отдел „Агростатистика“.

² Вкл. царевицата, прибрана в млечно-восъчна зрелост.

¹ Source: Ministry of Agriculture, Food and Forestry, Agrostistics Department.

² Incl. maize in milky-wax ripeness.

 7. Площи, производство и средни добиви от трайни насаждения¹
 Area, production and yields of permanent crops¹

| Година Year | Овощни градини Fruit and nut trees | | В това число/Of which: | | | | | | | |
|--|---|---|------------------------|---|-----------------|---|-----------------|---|--------------------------|---|
| | | | ябълки Apples | | круши Pears | | сливи Plums | | череша Sweet cherries | |
| | общо ² Total ² | в т.ч. реколтирани Of which: Harvested area | всичко Total | от тях реколтирани Of which: Harvested area | всичко Total | от тях реколтирани Of which: Harvested area | всичко Total | от тях реколтирани Of which: Harvested area | всичко Total | от тях реколтирани Of which: Harvested area |
| Площи - хектари Area under crops - hectares | | | | | | | | | | |
| 2011 | 69478 | 38551 | 5531 | 4890 | 502 | 469 | 14682 | 6938 | 13753 | 7747 |
| 2012 | 69494 | 31645 | 5234 | 4621 | 502 | 442 | 14776 | 5826 | 14443 | 6989 |
| 2013 | 48240 | 33086 | 5547 | 4813 | 594 | 453 | 7964 | 5893 | 9968 | 7605 |
| 2014 | 46684 | 26667 | 4981 | 3951 | 621 | 336 | 7362 | 4876 | 9055 | 6256 |
| 2015 | 55113 | 35654 | 5416 | 4765 | 655 | 528 | 9129 | 6827 | 10393 | 8055 |
| 2016 | 58504 | 37191 | 5051 | 4111 | 560 | 410 | 9642 | 6705 | 10676 | 8463 |
| 2017 | 61628 | 36962 | 5000 | 3973 | 625 | 449 | 10049 | 6815 | 11443 | 8989 |
| 2018 | 68255 | 39854 | 4860 | 3981 | 712 | 571 | 11781 | 7357 | 13040 | 10049 |
| 2019 | 73389 | 42901 | 5239 | 4142 | 894 | 696 | 13137 | 8017 | 14027 | 10837 |

7. Площи, производство и средни добиви от трайни насаждения¹
Area, production and yields of permanent crops¹

(Продължение)
(Continued)

| Година Year | В това число Of which: | | | | | | Винени лозя Wine grapes | | Десертни лозя Table grapes | |
|--|------------------------------|---|---|---|------------------|---|----------------------------|---|-------------------------------|---|
| | кайсии и зарзали Apricots | | праскови ³ Peaches ³ | | орехи Walnuts | | всичко Total | от тях реколтирани Of which: Harvested area | всичко Total | от тях реколтирани Of which: Harvested area |
| | всичко Total | от тях реколтирани Of which: Harvested area | всичко Total | от тях реколтирани Of which: Harvested area | всичко Total | от тях реколтирани Of which: Harvested area | | | | |
| Площи - хектари Area under crops - hectares | | | | | | | | | | |
| 2011 | 6686 | 2606 | 5645 | 4225 | 7018 | 5192 | ⁴ 74969 | 43772 | ⁴ 3499 | 2373 |
| 2012 | 4693 | 2569 | 5445 | 4103 | 7518 | 2629 | ⁴ 73842 | 58192 | ⁴ 3499 | 2248 |
| 2013 | 2831 | 2325 | 4303 | 3800 | 8545 | 3689 | ⁴ 60122 | 47350 | ⁴ 3014 | 2842 |
| 2014 | 2679 | 1735 | 3871 | 3139 | 10103 | 2777 | ⁴ 60086 | 30282 | ⁴ 2799 | 1610 |
| 2015 | 3119 | 2481 | 4203 | 3711 | 13122 | 5055 | ⁴ 59988 | 36458 | ⁴ 2803 | 2254 |
| 2016 | 3535 | 2554 | 4248 | 3816 | 15153 | 6280 | ⁴ 60418 | 34542 | ⁴ 2498 | 2009 |
| 2017 | 3559 | 2898 | 4326 | 3893 | 16061 | 5047 | ⁴ 60583 | 31985 | ⁴ 3369 | 2126 |
| 2018 | 3664 | 2550 | 4348 | 3521 | 18130 | 6181 | ⁴ 61250 | 29382 | ⁴ 3150 | 1938 |
| 2019 | 3367 | 2910 | 3796 | 3214 | 18601 | 6365 | ⁴ 60862 | 28041 | ⁴ 3150 | 2010 |

7. Площи, производство и средни добиви от трайни насаждения¹
Area, production and yields of permanent crops¹

(Продължение)
(Continued)

| Година Year | Общо ² Total ² | Ябълки Apples | Круши Pears | Сливи Plums | Черешки Sweet cherries | Кайсии и зарзали Apricots | Праскови ³ Peaches ³ | Грозде/Grapes | | |
|--|---|------------------|----------------|----------------|------------------------------|---------------------------------|---|---|---------------------------|--------------------------|
| | | | | | | | | общо ⁵ Total ⁵ | в това число Of which: | |
| | | | | | | | | | винено Wine grapes | десертно Table grapes |
| Производство - тонове Production - tons | | | | | | | | | | |
| 2011 | ⁶ 163108 | 40413 | 1974 | 32371 | 30063 | 11931 | 28422 | 243839 | 228451 | 12080 |
| 2012 | ⁶ 123646 | 30942 | 1364 | 22949 | 19512 | 10196 | 25214 | 260672 | 250533 | 8659 |
| 2013 | ⁶ 211116 | 55013 | 2909 | 37639 | 38162 | 18024 | 37308 | 325596 | 304452 | 16770 |
| 2014 | ⁶ 168961 | 54502 | 2152 | 24640 | 33294 | 11367 | 30483 | 132731 | 124216 | 7079 |
| 2015 | ⁶ 213022 | 58419 | 2953 | 36176 | 49423 | 14179 | 35334 | 261820 | 244357 | 16320 |
| 2016 | ⁶ 198982 | 44755 | 1992 | 48630 | 38496 | 15503 | 30432 | 211083 | 199547 | 10066 |
| 2017 | ⁶ 219847 | 44927 | 2840 | 49194 | 48391 | 22542 | 34572 | 201529 | 186131 | 14297 |
| 2018 | ⁶ 228501 | 50298 | 3358 | 56433 | 55309 | 13592 | 28879 | 195470 | 182569 | 11828 |
| 2019 | ⁶ 234589 | 43622 | 5425 | 56192 | 54960 | 20244 | 33878 | 177721 | 164878 | 12843 |

7. Площи, производство и средни добиви от трайни насаждения¹ Area, production and yields of permanent crops¹

(Продължение и край)
(Continued and end)

| Година Year | Общо ² Total ² | Ябълки Apples | Круши Pears | Сливи Plums | Черешки Sweet cherries | Кайсии и зарзали Apricots | Праскови ³ Peaches ³ | Грозде/Grapes | | |
|--|---|------------------|----------------|----------------|------------------------------|---------------------------------|---|---------------|---------------------------|--------------------------|
| | | | | | | | | общо Total | в това число Of which: | |
| | | | | | | | | | винено Wine grapes | десертно Table grapes |
| Средни добиви - килограми от хектар Yields - kilogram per hectare | | | | | | | | | | |
| 2011 | x | 8264 | 4208 | 4666 | 3880 | 4577 | 6728 | x | 5219 | 5091 |
| 2012 | x | 6696 | 3090 | 3939 | 2792 | 3969 | 6146 | x | 4305 | 3853 |
| 2013 | x | 11430 | 6422 | 6387 | 5018 | 7752 | 9818 | x | 6430 | 5901 |
| 2014 | x | 13794 | 6405 | 5053 | 5322 | 6552 | 9711 | x | 4102 | 4397 |
| 2015 | x | 12260 | 5593 | 5299 | 6136 | 5715 | 9521 | x | 6702 | 7240 |
| 2016 | x | 10887 | 4859 | 7253 | 4549 | 6070 | 7975 | x | 5777 | 5010 |
| 2017 | x | 11308 | 6325 | 7218 | 5383 | 7778 | 8881 | x | 5819 | 6725 |
| 2018 | x | 12635 | 5881 | 7671 | 5504 | 5330 | 8202 | x | 6214 | 6103 |
| 2019 | x | 10532 | 7795 | 7009 | 5072 | 6957 | 10541 | x | 5880 | 6390 |

¹ Източник: Министерство на земеделието, храните и горите, отдел „Агростатистика“.

² Вкл. вишни, орехи, бадеми и други.

³ Вкл. нектарини.

⁴ Вкл. неподдържани лозя.

⁵ Вкл. производство от асми.

⁶ Не се включва производството на грозде.

¹ Source: Ministry of Agriculture, Food and Forestry, Agrostatistics Department.

² Incl. morello cherries, walnuts, almonds and others.

³ Incl. nectarines.

⁴ Incl. vineyards not harvested.

⁵ Incl. grape production from vine trellis.

⁶ Excl. grape production.

8. Налични селскостопански машини към 1.01.2020 година¹
Agricultural machinery and equipment as of 1.01.2020¹

| Вид машина | Брой in numbers | Machine type |
|--|--------------------|---|
| Трактори и ремаркета | | Tractors and trailers |
| Верижни трактори | 3007 | Traclaying tractors |
| Колесни трактори | 90015 | Wheel tractors |
| Самоходни шасита | 2479 | Self-propelled frames |
| Друга самоходна техника | 25645 | Others self-propelled machinery |
| Тракторни ремаркета | 38217 | Tractor trailers |
| Горска техника | 2259 | Forestry equipment |
| Машини за прибиране на реколтата | | Harvesting machines |
| Зърнокомбайни | 12812 | Harvesters |
| Самоходни силажокомбайни | 595 | Self-propelled silage combines |
| Други самоходни машини | 1786 | Others self-propelled machinery |
| Други машини | | Other machines |
| Машини за сеитба и садене | 23822 | Sowing and planting machines |
| Машини за торене и растителна защита | 18786 | Machines for fertilization and plant protection |
| Фуражоприбиращи и фуражопрееработващи машини | 29933 | Fodder picking and fodder processing machines |
| Почвообработващи | 85883 | Soil cultivation |
| Сушилни и други | 464 | Dryers and others |
| Зърно и семепочистващи | 2047 | Grain and seed cleaners |
| Машини за поливане | 1392 | Watering machines |
| Горска техника | 11190 | Forestry equipment |
| Общо | 350332 | Total |

¹ Източник: Министерство на земеделието, храните и горите, отдел „Контрол и техническа инспекция“.

¹ Source: Ministry of Agriculture, Food and Forestry, Control and Technical Inspection Department.

ЖИВОТНОВЪДСТВО LIVESTOCK BREEDING

9. Селскостопански животни на 1.11.¹ Livestock as of 1.11.¹

| Години Year | Говеда Cattle | | | Биволи Buffaloes | | Свине Pigs | | Овце Sheep | |
|----------------|------------------|--------------------------------|---|---------------------|---|---------------|--|---------------|--|
| | общо Total | в т.ч. крави Of which: Cows | | общо Total | от тях биволици Of which: Buffalo-cows | общо Total | от тях основни свине-майки Of which: Sows | общо Total | от тях овце- майки Of which: Ewes |
| | | всичко Total | от тях млечни крави Of which: Dairy cows | | | | | | |
| | | | | | | | | | |
| 2011 | 557641 | 329977 | 306843 | 9887 | 6339 | 608266 | 53356 | 1454617 | 1173200 |
| 2012 | 526112 | 317295 | 288749 | 9212 | 5740 | 530945 | 48776 | 1361545 | 1085175 |
| 2013 | 575584 | 346767 | 307097 | 9964 | 6154 | 586418 | 43515 | 1369578 | 1152902 |
| 2014 | 552807 | 344496 | 295374 | 9555 | 6339 | 553114 | 43345 | 1335283 | 1109047 |
| 2015 | 550201 | 352571 | 276160 | 10843 | 6796 | 600068 | 46902 | 1331894 | 1116997 |
| 2016 | 557866 | 357199 | 271329 | 12273 | 7589 | 616426 | 47228 | 1360087 | 1128876 |
| 2017 | 540115 | 348691 | 252056 | 12809 | 8720 | 593154 | 44728 | 1316784 | 1096393 |
| 2018 | 526491 | 340818 | 234055 | 15625 | 10309 | 654554 | 51486 | 1350033 | 1119885 |
| 2019 | 510460 | 331415 | 215219 | 16734 | 11471 | 491814 | 37327 | 1280983 | 1074644 |

9. Селскостопански животни на 1.11.¹ Livestock as of 1.11.¹

(Продължение и край)
(Continued and end)

| Години Year | Кози Goats | | Коне Horses | Магарета Asses | Мулета и катъри Mules and hinnies | Зайци Rabbits | Птици Poultry | | Пчелни семейства Beehives |
|-------------------|---------------|---|----------------|-------------------|--|------------------|------------------|--|---------------------------------|
| | общо Total | от тях кози- майки Of which: She-goats | | | | | общо Total | от тях кокошки- носачки и подрастващи Of which: Hens and pullets | |
| | | | | | | | | | |
| 2011 ² | 341362 | 272859 | . | . | . | . | 14655517 | 6627943 | 547676 |
| 2012 ² | 293639 | 236056 | . | . | . | . | 15260377 | 6338184 | 529117 |
| 2013 ² | 289308 | 244559 | . | . | . | . | 13212153 | 6592135 | 541564 |
| 2014 ² | 292644 | 227618 | . | . | . | . | 14609087 | 6815416 | 588379 |
| 2015 ² | 276919 | 219869 | . | . | . | . | 15598994 | 6979646 | 747434 |
| 2016 ² | 237543 | 199438 | . | . | . | . | 13699481 | 7157701 | 754105 |
| 2017 ² | 256967 | 220866 | . | . | . | . | 14755911 | 6898431 | 765772 |
| 2018 ² | 271734 | 231250 | . | . | . | . | 15517416 | 6951062 | 783348 |
| 2019 ² | 228493 | 193881 | . | . | . | . | 15565136 | 7107192 | 867561 |

¹ Източник: Министерство на земеделието, храните и горите, отдел „Агостатистика“.

² Броят на птиците е към 31.12.

¹ Source: Ministry of Agriculture, Food and Forestry, Agrostatistics Department.

² Poultry numbers as of 31.12.

10. Продукти от животновъдството¹
Livestock products¹

| Година Year | Продадени животни за клане и заклани животни в стопанствата в живо тегло - тонове Commercial and farm slaughtered animals in live weight - tons | | | | | |
|----------------|--|------------------------------|---------------|---|------------------|----------------------------------|
| | общо Total | едър рогат добитък Cattle | свине Pigs | дребен рогат добитък Sheep and goats | птици Poultry | други животни Other livestock |
| 2011 | 325215 | 43907 | 113859 | 34296 | 133153 | . |
| 2012 | 333403 | 42837 | 114907 | 37013 | 138646 | . |
| 2013 | 310320 | 39992 | 115457 | 28005 | 126866 | . |
| 2014 | 304999 | 37775 | 106832 | 29222 | 131170 | . |
| 2015 | 311231 | 39248 | 109731 | 25825 | 136427 | . |
| 2016 | 318339 | 36697 | 115380 | 25485 | 140777 | . |
| 2017 | 319273 | 37680 | 117070 | 24605 | 139918 | . |
| 2018 | 342728 | 34610 | 128333 | 24280 | 155505 | . |
| 2019 | 344089 | 35933 | 130836 | 26075 | 151245 | . |

10. Продукти от животновъдството¹
Livestock products¹

(Продължение)
(Continued)

| Година Year | Продадени животни за клане и заклани животни в стопанствата в кланично тегло - тонове Commercial and farm slaughtered animals in carcass weight - tons | | | | | | | |
|----------------|---|--|------------------------------|---------------|---|------------------|----------------------------------|-----------------------------------|
| | общо, вкл. месните субпродукти Total, incl. edible offal | без месните субпродукти/Excl. edible offal | | | | | | месни субпродукти Edible offal |
| | | общо Total | едър рогат добитък Cattle | свине Pigs | дребен рогат добитък Sheep and goats | птици Poultry | други животни Other livestock | |
| 2011 | . | 213256 | 20991 | 72506 | 15925 | 103834 | . | . |
| 2012 | . | 218170 | 20377 | 73159 | 17025 | 107609 | . | . |
| 2013 | . | 203476 | 19366 | 72905 | 12817 | 98388 | . | . |
| 2014 | . | 200426 | 17657 | 67442 | 13134 | 102193 | . | . |
| 2015 | . | 205306 | 18716 | 69259 | 11677 | 105654 | . | . |
| 2016 | . | 212356 | 17690 | 73242 | 11784 | 109640 | . | . |
| 2017 | . | 211231 | 17800 | 75161 | 11306 | 106964 | . | . |
| 2018 | . | 228137 | 16336 | 82316 | 11016 | 118469 | . | . |
| 2019 | . | 227954 | 16991 | 83190 | 11703 | 116070 | . | . |

10. Продукти от животновъдството¹
Livestock products¹

(Продължение и край)
(Continued and end)

| Година Year | Мляко - хиляди литри Milk - thousand litres | | | | | Непрана вълна - тонове Wool, greasy - tons | Яйца - хиляди броеве Eggs - in thousands | | Мед - тонове Honey - tons | Пашкули - тонове Cocoons - tons |
|----------------|--|-------------------|--------------------------|--------------------|-------------------|---|---|-------------------------------------|------------------------------|------------------------------------|
| | общо Total | краве Cow milk | биволско Buffalo milk | овче Sheep milk | козе Goat milk | | общо Total | в т.ч. кокоши Of which: Hen eggs | | |
| 2011 | 1247711 | 1093033 | 8593 | 86276 | 59809 | 2913 | 1185041 | 1178478 | 9592 | . |
| 2012 | 1205305 | 1061198 | 7830 | 84447 | 51830 | 2599 | 1174438 | 1168997 | 9186 | . |
| 2013 | 1267602 | 1115081 | 8459 | 91170 | 52892 | 2942 | 1194623 | 1187823 | 10065 | . |
| 2014 | 1194915 | 1070613 | 8593 | 72442 | 43267 | 2542 | 1218685 | 1209184 | 9268 | . |
| 2015 | 1118704 | 998093 | 9179 | 71810 | 39622 | 3154 | 1285779 | 1273743 | 11388 | . |
| 2016 | 1114846 | 988900 | 9184 | 76986 | 39776 | 2621 | 1331273 | 1316872 | 10218 | . |
| 2017 | 1059376 | 939978 | 10053 | 67029 | 42316 | 2946 | 1325853 | 1296030 | 11807 | . |
| 2018 | 995023 | 872596 | 11389 | 69117 | 41921 | 3017 | 1298425 | 1273574 | 10338 | . |
| 2019 | 911854 | 798351 | 12832 | 64704 | 35967 | 2785 | 1399465 | 1375713 | 11518 | . |

¹ Източник: Министерство на земеделието, храните и горите, отдел „Агростатистика“.

¹ Source: Ministry of Agriculture, Food and Forestry, Agrostatistics Department.

ИКОНОМИЧЕСКИ СМЕТКИ ECONOMIC ACCOUNTS

11. Икономически сметки за селското стопанство - крайна продукция по текущи цени Economic accounts for agriculture - values at current prices

(Милиони левове)
(Million BGN)

| | 2014 | 2015 | 2016 | 2017 | 2018 | 2019* | |
|--|--------|--------|--------|--------|--------|--------|------------------------------|
| Зърнени култури | 2602.8 | 2403.2 | 2345.8 | 2437.8 | 2823.6 | 2933.3 | Cereal crops |
| Пшеница и лимец | 1524.0 | 1396.3 | 1450.5 | 1556.4 | 1688.4 | 1679.4 | Wheat and spelt |
| Мека пшеница | 1503.5 | 1378.3 | 1433.5 | 1538.2 | 1671.3 | 1666.3 | Soft wheat and spelt |
| Твърда пшеница | 20.5 | 18.0 | 17.0 | 18.2 | 17.1 | 13.1 | Durum wheat |
| Ечемик | 226.0 | 207.6 | 208.4 | 151.3 | 124.2 | 151.5 | Barley |
| Царевица за зърно | 777.5 | 738.0 | 631.6 | 672.0 | 948.5 | 1029.5 | Grain maize |
| Ориз | 39.0 | 32.7 | 24.5 | 27.1 | 30.7 | 39.5 | Rice |
| Други зърнени | 36.3 | 28.6 | 30.8 | 31.0 | 31.8 | 33.4 | Other cereals |
| Технически култури | 1890.1 | 1892.6 | 1931.7 | 1969.2 | 1829.0 | 1728.1 | Industrial crops |
| Слънчоглед | 1200.6 | 1228.7 | 1214.9 | 1161.7 | 1076.2 | 1118.1 | Sunflower |
| Други маслодайни | 333.8 | 314.8 | 338.8 | 328.2 | 316.2 | 293.3 | Other oleaginous products |
| Протеинодайни култури | 9.0 | 48.7 | 70.5 | 145.4 | 122.7 | 33.6 | Protein crops |
| Тютюн | 270.0 | 184.8 | 157.5 | 151.3 | 121.1 | 115.1 | Raw tobacco |
| Други технически | 76.7 | 115.6 | 150.0 | 182.6 | 192.8 | 168.0 | Other industrial crops |
| Фуражни култури | 253.2 | 125.2 | 159.6 | 223.9 | 176.8 | 143.3 | Fodder crops |
| Царевица за силаж | 61.0 | 41.3 | 39.0 | 57.9 | 35.4 | 36.1 | Fodder maize |
| Кореноплодни фуражи | 0.4 | 0.4 | 0.1 | 0.1 | 0.4 | 0.0 | Fodder root crops |
| Други фуражни | 191.8 | 83.5 | 120.5 | 165.9 | 141.0 | 107.2 | Other forage plants |
| Зеленчуци | 278.8 | 281.9 | 344.9 | 384.1 | 420.0 | 388.9 | Vegetables |
| Пресни зеленчуци | 254.2 | 273.1 | 320.0 | 359.3 | 394.3 | 361.9 | Fresh vegetables |
| Домати | 111.4 | 82.5 | 94.2 | 122.9 | 102.1 | 106.5 | Tomatoes |
| Други пресни зеленчуци | 142.8 | 190.6 | 225.8 | 236.4 | 292.2 | 255.4 | Other fresh vegetables |
| Цветя | 24.6 | 8.8 | 24.9 | 24.8 | 25.7 | 27.0 | Plants and flowers |
| Картофи | 47.2 | 63.2 | 50.0 | 78.9 | 101.7 | 87.6 | Potatoes |
| Плодове | 247.4 | 334.9 | 358.3 | 426.7 | 383.6 | 321.5 | Fruit |
| Ябълки | 36.2 | 23.8 | 24.4 | 22.2 | 27.0 | 21.5 | Apples |
| Круши | 2.3 | 2.6 | 1.8 | 2.2 | 3.2 | 4.3 | Pears |
| Праскови | 19.4 | 17.3 | 23.1 | 23.3 | 14.4 | 17.3 | Peaches |
| Други пресни плодове | 113.9 | 170.3 | 208.6 | 230.7 | 188.6 | 156.4 | Other fresh fruit |
| Грозде - всичко | 75.6 | 120.9 | 100.4 | 148.3 | 150.4 | 122.0 | Grapes |
| Вино | - | - | - | - | - | - | Wine |
| Други растениевъдни култури | 66.0 | 34.6 | 45.0 | 46.5 | 38.3 | 36.4 | Other crop products |
| Производство от растениевъдството | 5385.5 | 5135.6 | 5235.3 | 5567.1 | 5773.0 | 5639.1 | Crop output |
| Селскостопански животни | 1108.4 | 1131.1 | 1061.8 | 1048.9 | 1102.5 | 1273.8 | Livestock |
| Едър рогат добитък | 247.5 | 303.0 | 273.4 | 257.2 | 293.0 | 249.6 | Cattle |
| Свине | 301.2 | 277.7 | 291.8 | 293.5 | 305.1 | 336.6 | Pigs |
| Коне | 0.3 | 0.3 | 0.2 | - | - | - | Equines |
| Овце и кози | 209.2 | 226.4 | 208.3 | 200.4 | 200.0 | 372.5 | Sheep and goats |
| Птици | 340.1 | 323.7 | 288.1 | 297.8 | 304.4 | 315.1 | Poultry |
| Други животни | 10.1 | - | - | - | - | - | Other animals |
| Продукти от животновъдството | 1086.8 | 905.3 | 874.6 | 929.8 | 887.7 | 900.6 | Livestock products |
| Мляко | 872.5 | 659.9 | 654.5 | 681.6 | 653.0 | 625.3 | Milk |
| Яйца | 153.9 | 169.3 | 153.6 | 172.1 | 174.3 | 181.9 | Eggs |
| Други продукти от животновъдството | 60.4 | 76.1 | 66.5 | 76.1 | 60.4 | 93.4 | Other animal products |
| Производство от животновъдството | 2195.2 | 2036.4 | 1936.4 | 1978.7 | 1990.2 | 2174.4 | Livestock output |
| Производство от селскостопански стоки | 7580.7 | 7172.0 | 7171.7 | 7545.8 | 7763.2 | 7813.5 | Agricultural goods output |
| Производство от селскостопански услуги | 512.4 | 485.2 | 439.8 | 465.3 | 501.7 | 492.2 | Agricultural services output |

11. Икономически сметки за селското стопанство - крайна продукция по текущи цени
Economic accounts for agriculture - values at current prices

| (Продължение и край) (Continued and end) | | | | | | | (Милиони левове) (Million BGN) |
|---|--------|--------|--------|--------|--------|--------|---|
| | 2014 | 2015 | 2016 | 2017 | 2018 | 2019* | |
| Продукция от селското стопанство | 8093.1 | 7657.2 | 7611.5 | 8011.1 | 8264.9 | 8305.7 | Agricultural output |
| Неселскостопански неотделими второстепенни дейности | 320.8 | 230.9 | 218.8 | 228.7 | 192.7 | 198.9 | Non-agricultural secondary activities (inseparable) |
| Преработка на селскостопански продукти | 320.8 | 230.9 | 218.8 | 228.7 | 192.7 | 198.9 | Processing of agricultural products |
| Други неотделими второстепенни дейности | . | . | . | . | . | . | Other inseparable secondary activities |
| Продукция от отрасъл „Селско стопанство“ | 8413.9 | 7888.1 | 7830.3 | 8239.8 | 8457.6 | 8504.6 | Output of the agricultural 'industry' |
| Междинно потребление | 5027.1 | 4718.3 | 4355.7 | 4479.5 | 4794.2 | 4777.4 | Total intermediate consumption |
| Семена и посадъчен материал | 160.6 | 173.9 | 194.0 | 195.3 | 180.8 | 204.8 | Seeds and planting stock |
| Горива и масла | 1134.2 | 1130.9 | 1052.2 | 1096.0 | 1186.2 | 1062.8 | Energy and lubricants |
| Торове и почвени подобрители | 417.2 | 367.2 | 386.9 | 394.9 | 450.5 | 469.5 | Fertilizers and soil improvers |
| Препарати за растителна защита | 248.5 | 362.5 | 316.4 | 299.9 | 338.7 | 333.6 | Plant protection products and pesticides |
| Ветеринарни разходи | 287.2 | 262.0 | 239.5 | 236.3 | 249.4 | 260.3 | Veterinary expenses |
| Фуражни добавки | 1271.2 | 1017.6 | 913.4 | 948.8 | 994.3 | 1003.5 | Animal feedingstuffs |
| Поддръжка и ремонт на машини | 362.4 | 330.6 | 302.1 | 298.2 | 323.6 | 329.0 | Maintenance of materials |
| Поддръжка на сгради | 177.7 | 162.1 | 148.2 | 146.2 | 158.7 | 161.3 | Maintenance of buildings |
| Селскостопански услуги | 512.4 | 485.2 | 439.8 | 465.3 | 501.7 | 492.2 | Agricultural services output |
| ФИЗИМ | 85.2 | 92.1 | 73.4 | 73.5 | 83.1 | 80.3 | FISIM |
| Други стоки и услуги | 370.5 | 334.2 | 289.8 | 325.1 | 327.2 | 380.1 | Other goods and services |
| Брутна добавена стойност по базисни цени | 3386.8 | 3169.8 | 3474.6 | 3760.3 | 3663.4 | 3727.2 | Gross value added at basic price |
| Потребление на основен капитал | 712.5 | 783.3 | 860.1 | 869.9 | 903.7 | 910.3 | Fixed capital consumption |
| Нетна добавена стойност по базисни цени | 2674.3 | 2386.5 | 2614.5 | 2890.4 | 2759.7 | 2816.9 | Net value added at basic prices |
| Компенсация на наетите | 709.4 | 804.1 | 832.2 | 926.2 | 966.2 | 1007.9 | Compensation of employees |
| Други данъци върху производството | 9.9 | 2.2 | 2.4 | 15.0 | 7.1 | 9.9 | Other taxes on production |
| Други субсидии върху производството | 1604.9 | 1324.9 | 1583.5 | 1920.3 | 1854.9 | 1977.1 | Other subsidies on production |
| Доход по фактори | 4269.3 | 3709.2 | 4195.6 | 4795.7 | 4607.5 | 4784.1 | Factor income |
| Нетен опериращ излишък/смесен доход | 3559.9 | 2905.1 | 3363.4 | 3869.5 | 3641.3 | 3776.2 | Net operating surplus/mixed income |
| Аренда | 858.5 | 1011.3 | 1017.2 | 1102.0 | 1138.6 | 1166.3 | Rents and other real estate rental charges to be paid |
| Платени лихви | 80.7 | 42.8 | 90.6 | 99.2 | 77.0 | 73.0 | Interest paid |
| Получени лихви | 25.2 | 10.2 | 29.5 | 45.9 | 36.8 | 28.6 | Interest received |
| Нетен предприемачески доход | 2645.9 | 1861.2 | 2285.1 | 2714.2 | 2460.5 | 2565.5 | Net entrepreneurial income |

12. Икономически сметки за селското стопанство - крайна продукция по цени на предшестващата година
Economic accounts for agriculture - values at preceding year prices

(Милиони левове)
(Million BGN)

| | 2014 | 2015 | 2016 | 2017 | 2018 | 2019* | |
|-----------------------------------|--------|--------|--------|--------|--------|--------|---------------------------|
| Зърнени култури | 2725.5 | 2334.1 | 2488.9 | 2467.7 | 2620.1 | 2951.1 | Cereal crops |
| Пшеница и лимец | 1568.9 | 1378.0 | 1609.8 | 1520.5 | 1542.7 | 1700.2 | Wheat and spelt |
| Мека пшеница | 1549.4 | 1362.1 | 1587.4 | 1504.9 | 1523.6 | 1688.0 | Soft wheat and spelt |
| Твърда пшеница | 19.5 | 15.9 | 22.4 | 15.6 | 19.1 | 12.2 | Durum wheat |
| Ечемик | 275.4 | 203.2 | 199.3 | 172.0 | 111.8 | 153.7 | Barley |
| Царевица за зърно | 812.1 | 662.9 | 627.6 | 717.6 | 904.9 | 1031.5 | Grain maize |
| Ориз | 30.7 | 47.3 | 29.6 | 23.2 | 29.2 | 34.5 | Rice |
| Други зърнени | 38.4 | 42.7 | 22.6 | 34.4 | 31.5 | 31.2 | Other cereals |
| Технически култури | 1886.4 | 1611.7 | 2030.4 | 2222.6 | 1757.5 | 1765.6 | Industrial crops |
| Слънчоглед | 1132.8 | 1006.6 | 1295.9 | 1386.7 | 1080.5 | 1075.3 | Sunflower |
| Други маслодайни | 386.8 | 277.8 | 362.3 | 328.2 | 314.0 | 288.9 | Other oleaginous products |
| Протеинодайни култури | 4.9 | 39.2 | 107.1 | 216.6 | 94.6 | 60.1 | Protein crops |
| Тютюн | 225.8 | 195.6 | 125.9 | 142.8 | 87.5 | 105.3 | Raw tobacco |
| Други технически | 136.1 | 92.5 | 139.2 | 148.3 | 180.9 | 236.0 | Other industrial crops |
| Фуражни култури | 293.3 | 168.3 | 146.5 | 175.8 | 239.1 | 126.1 | Fodder crops |
| Царевица за силаж | 55.6 | 39.6 | 48.3 | 51.1 | 62.6 | 29.2 | Fodder maize |
| Кореноплодни фуражи | 0.5 | 0.7 | 0.1 | 0.1 | 0.5 | 0.0 | Fodder root crops |
| Други фуражни | 237.2 | 128.0 | 98.1 | 124.6 | 176.0 | 96.9 | Other forage plants |
| Зеленчуци | 250.0 | 290.2 | 369.6 | 365.5 | 402.0 | 403.8 | Vegetables |
| Пресни зеленчуци | 228.6 | 281.3 | 345.9 | 340.7 | 376.3 | 376.8 | Fresh vegetables |
| Домати | 89.9 | 112.6 | 91.3 | 116.5 | 114.9 | 97.0 | Tomatoes |
| Други пресни зеленчуци | 138.7 | 168.7 | 254.6 | 224.2 | 261.4 | 279.8 | Other fresh vegetables |
| Цветя | 21.4 | 8.9 | 23.7 | 24.8 | 25.7 | 27.0 | Plants and flowers |
| Картофи | 86.8 | 62.8 | 51.0 | 84.1 | 89.7 | 73.1 | Potatoes |
| Плодове | 222.0 | 384.5 | 305.5 | 383.2 | 431.7 | 379.2 | Fruit |
| Ябълки | 42.1 | 42.1 | 18.0 | 23.9 | 24.5 | 23.2 | Apples |
| Круши | 1.7 | 3.6 | 1.5 | 2.6 | 2.7 | 5.0 | Pears |
| Праскови | 22.6 | 20.5 | 17.2 | 24.6 | 18.6 | 16.8 | Peaches |
| Други пресни плодове | 93.8 | 164.3 | 178.9 | 231.3 | 237.9 | 196.6 | Other fresh fruit |
| Грозде - всичко | 61.8 | 154.0 | 89.9 | 100.8 | 148.0 | 137.6 | Grapes |
| Вино | - | - | - | - | - | - | Wine |
| Други растениевъдни култури | 26.6 | 85.5 | 18.4 | 41.8 | 49.6 | 35.1 | Other crop products |
| Производство от растениевъдството | 5490.6 | 4937.1 | 5410.3 | 5740.7 | 5589.7 | 5734.0 | Crop output |
| Селскостопански животни | 1117.1 | 1078.1 | 1033.1 | 1066.0 | 1065.5 | 1078.5 | Livestock |
| Едър рогат добитък | 222.8 | 234.7 | 283.2 | 262.7 | 259.0 | 273.8 | Cattle |
| Свине | 311.0 | 305.8 | 270.8 | 293.9 | 312.7 | 295.9 | Pigs |
| Коне | 0.4 | 0.3 | 0.2 | - | - | - | Equines |
| Овце и кози | 210.7 | 195.2 | 210.1 | 206.7 | 188.8 | 197.7 | Sheep and goats |
| Птици | 368.4 | 342.1 | 268.8 | 302.7 | 305.0 | 311.1 | Poultry |
| Други животни | 3.8 | - | - | - | - | - | Other animals |

12. Икономически сметки за селското стопанство - крайна продукция по цени на предшестващата година
Economic accounts for agriculture - values at preceding year prices

(Продължение и край)
(Continued and end)

(Милиони левове)
(Million BGN)

| | 2014 | 2015 | 2016 | 2017 | 2018 | 2019* | |
|---|--------|--------|--------|--------|--------|--------|---|
| Продукти от животновъдството | 1091.7 | 994.5 | 911.0 | 836.5 | 882.6 | 864.2 | Livestock products |
| Мляко | 875.1 | 762.9 | 663.9 | 612.2 | 645.9 | 609.4 | Milk |
| Яйца | 152.6 | 165.0 | 179.9 | 153.8 | 169.0 | 188.5 | Eggs |
| Други продукти от животновъдството | 64.0 | 66.6 | 67.2 | 70.5 | 67.7 | 66.3 | Other animal products |
| Продукция от животновъдството | 2208.8 | 2072.6 | 1944.1 | 1902.5 | 1948.1 | 1942.7 | Livestock output |
| Продукция от селскостопански стоки | 7699.4 | 7009.7 | 7354.4 | 7643.2 | 7537.8 | 7676.7 | Agricultural goods output |
| Продукция от селскостопански услуги | 517.5 | 485.2 | 444.7 | 455.8 | 486.6 | 478.3 | Agricultural services output |
| Продукция от селското стопанство | 8216.9 | 7494.9 | 7799.1 | 8099.0 | 8024.4 | 8155.0 | Agricultural output |
| Неселскостопански неотделими второстепенни дейности | 321.4 | 229.9 | 221.2 | 227.1 | 186.7 | 187.7 | Non-agricultural secondary activities (inseparable) |
| Преработка на селскостопански продукти | 321.4 | 229.9 | 221.2 | 227.1 | 186.7 | 187.7 | Processing of agricultural products |
| Други неотделими второстепенни дейности | . | . | . | . | . | . | Other inseparable secondary activities |
| Продукция от отрасъл „Селско стопанство“ | 8538.3 | 7724.8 | 8020.3 | 8326.1 | 8211.1 | 8342.7 | Output of the agricultural 'industry' |
| Междинно потребление | 5260.5 | 4891.8 | 4512.8 | 4413.9 | 4593.9 | 4690.3 | Total intermediate consumption |
| Семена и посадъчен материал | 160.0 | 175.5 | 190.6 | 198.9 | 180.5 | 200.9 | Seeds and planting stock |
| Горива и масла | 1156.1 | 1282.2 | 1161.3 | 1038.8 | 1059.1 | 1069.2 | Energy and lubricants |
| Торове и почвени подобрители | 486.3 | 347.1 | 482.4 | 409.6 | 349.5 | 445.0 | Fertilizers and soil improvers |
| Препарати за растителна защита | 252.5 | 370.6 | 305.1 | 287.8 | 361.5 | 336.7 | Plant protection products and pesticides |
| Ветеринарни разходи | 289.8 | 258.9 | 240.4 | 235.2 | 254.0 | 247.2 | Veterinary expenses |
| Фуражни добавки | 1398.5 | 1051.2 | 900.8 | 955.5 | 991.4 | 981.9 | Animal feedingstuffs |
| Поддръжка и ремонт на машини | 363.1 | 332.9 | 271.7 | 296.7 | 358.3 | 326.1 | Maintenance of materials |
| Поддръжка на сгради | 176.3 | 161.9 | 148.5 | 145.2 | 155.1 | 157.6 | Maintenance of buildings |
| Селскостопански услуги | 517.5 | 485.2 | 444.7 | 455.8 | 486.6 | 478.3 | Agricultural services output |
| ФИЗИМ | 89.2 | 92.1 | 72.6 | 72.0 | 80.5 | 78.0 | FISIM |
| Други стоки и услуги | 371.2 | 334.2 | 294.7 | 318.4 | 317.4 | 369.4 | Other goods and services |
| Брутна добавена стойност по базисни цени | 3277.8 | 2833.0 | 3507.5 | 3912.2 | 3617.2 | 3652.4 | Gross value added at basic price |
| Потребление на основен капитал | 706.1 | 786.5 | 848.2 | 855.4 | 854.0 | 885.5 | Fixed capital consumption |
| Нетна добавена стойност по базисни цени | 2571.7 | 2046.5 | 2659.3 | 3056.8 | 2763.2 | 2766.9 | Net value added at basic prices |

ГОРСКО СТОΠΑНСТВО
FORESTRY



XV. ГОРСКО СТОПАНСТВО

Информацията за общата и залесената горска площ, извършените мероприятия и добитата дървесна маса от горите е получена от Изпълнителната агенция по горите.

В общата горска площ са включени залесените площи, земите за залесяване и недървопроизводителните земи.

Залесена горска площ е тази, която е обрасла или засадена с горски дървета и храсти. В данните за залесената площ е включена площта на клека, която варира между 22 и 24 хил. хектара.

Широколистните високостеблени гори включват дъб, цер, бук, габър, бряст, ясен, липа, кестен и други видове и се стопанисват по начин, запазващ семенния им произход, със съчетаване на естествено и изкуствено възобновяване.

Широколистните нискостеблени гори включват същите дървесни видове като широколистните високостеблени, но имат издънков произход (израстват от издънки) и се стопанисват по начин, запазващ тяхното биологично разнообразие и издънково възпроизводство (в т.ч. насажденията от бяла акация).

Данните за извършеното залесяване са установени при инвентаризацията на горските култури.

Залесяване в зрели невъзобновени гори означава извършване на залесителни мероприятия в зрели гори (на възраст за главна сеч), при които естественото възобновяване е незадоволително.

Попълване на редини е залесяването на площи с малък брой дървета на единица площ (редини).

Попълване на култури означава залесяване в изкуствено създадени гори до 3-годишна възраст за възстановяване на изсъхналите (загубени) фиданки.

В площта на общото залесяване не е включена площта за попълване на култури.

Под отглеждане на културите се разбира извършване на мероприятия в култури до 3-годишна възраст, подобряващи растежа и устойчивостта на културата (изсичане на издънки, окопаване, премахване на конкурентна растителност и други).

XV. FORESTRY

Information on forestry is provided by the Executive Forest Agency.

The total forest area covers all wooded, non-wooded and non-timber producing areas.

A wooded forest area is land under natural or planted stands of trees and brushwood. The area covered with *Pinus mugo*, varying between 22 and 24 thousand ha.

Oak, beech, hornbeam, elm, ash, lime, chestnut and others of seedling origin which are naturally or artificially established (through afforestation by planting or seeding) are referred to as deciduous high forest stands.

Coppice is a forest composed of stool-shoots or root-suckers of the same species as deciduous high forest stands (including the stands of *Robinia pseudoacacia*).

Data on afforestation are based on the inventory of forests.

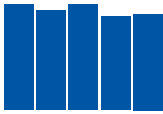
Afforestation in a mature non-regenerated forest is defined as afforestation carried out in a mature forest (at an age for main cutting) for which natural regeneration is not sufficient.

Afforestation of sparse forests is carried out on areas with small number of trees per unit of area.

Reforestation of crops is the afforestation in artificially established forest areas up to 3 years old for restoration of dry (lost) saplings.

The reforestation of crops area of artificial forests is excluded from the total afforestation area.

Growing of crops includes works undertaken for supporting the initial growth and the stability of the saplings up to 3 years old (cutting of shoots, digging, etc.).



Подпомагане на естественото възобновяване означава провеждане на мероприятия, улесняващи естественото възпроизводство на горите - семенно или издънково.

Противопожарни минерализувани ивици са изсечените в горите просеки, върху които са насипани инертни материали (пясък, баластра и др.), с цел ограничаване на пожарите в пожароопасни горски райони.

Support of natural regeneration includes all works done in order to facilitate forest's natural regeneration - from seeds or sprouts.

Fire-precaution mineralized strips are cuttings in the forests covered with inert materials (sand, ballast and other materials) aiming at a limitation of fire in fire hazard forest areas.

1. Горска площ¹ Forest area¹

| Видове гори | 2015 | 2016 | 2017 | 2018 | 2019 | Type of forest |
|--|--------------------------------|--------------|--------------|--------------|--------------|---|
| | Хиляди хектари 1000 ha | | | | | |
| Общо | 4223 | 4231 | 4243 | 4257 | 4149 | Total |
| Иглолистни | 1261 | 1259 | 1254 | 1251 | 1214 | Coniferous |
| Широколистни | 2962 | 2972 | 2989 | 3006 | 2935 | Deciduous |
| Високостеблени | 938 | 942 | 952 | 954 | 940 | High-stemmed |
| Нискостеблени | 2024 | 2030 | 2037 | 2052 | 1995 | Low-stemmed |
| В т.ч. залесена горска площ ² | 3858 | 3865 | 3877 | 3893 | 3789 | Of which: Wooded forest area ² |
| Иглолистни | 1134 | 1131 | 1125 | 1122 | 1088 | Coniferous |
| Широколистни | 2724 | 2734 | 2752 | 2770 | 2701 | Deciduous |
| Високостеблени | 878 | 880 | 892 | 895 | 882 | High-stemmed |
| Нискостеблени | 1846 | 1854 | 1860 | 1875 | 1818 | Low-stemmed |
| | Структура - % Structure - % | | | | | |
| Общо | 100.0 | 100.0 | 100.0 | 100.0 | 100.0 | Total |
| В т.ч. залесена горска площ ² | 91.4 | 91.4 | 91.4 | 91.5 | 91.3 | Of which: Wooded forest area ² |
| Иглолистни | 26.9 | 26.8 | 29.6 | 29.4 | 26.2 | Coniferous |
| Широколистни | 64.5 | 64.6 | 64.8 | 65.1 | 65.1 | Deciduous |
| Високостеблени | 20.8 | 20.8 | 21 | 21 | 21.3 | High-stemmed |
| Нискостеблени | 43.7 | 43.8 | 43.8 | 44.1 | 43.8 | Low-stemmed |

¹ Източник: Изпълнителна агенция по горите.

² С площта на клека.

¹ Source: Executive Forest Agency.

² With area under Pinus mugo.

2. Залесяване¹ Afforestation¹

| | 2015 | 2016 | 2017 | 2018 | 2019 | |
|------------------------------|---|------|------|------|------|-------------------------------------|
| | Площ - хектари Area - ha | | | | | |
| Подготовка на почвата | 2025 | 1763 | 1584 | 1278 | 1465 | Preparation of area |
| Залесяване | 1592 | 1987 | 1745 | 1503 | 1529 | Afforestation |
| в т.ч. по технически проекти | 11 | 27 | 67 | 18 | 61 | of which: Technical projects |
| Ново залесяване | 703 | 1130 | 975 | 853 | 695 | New afforestation |
| В зрели невъзобновени гори | 843 | 782 | 716 | 612 | 790 | Mature non-regenerated forests |
| Попълване на редини | 48 | 75 | 54 | 36 | 43 | Sparse forests |
| Попълване на култури | 298 | 318 | 571 | 694 | 488 | Reforestation of artificial forests |
| | Изразходвани средства - хил. левове Expenditure - thousand BGN | | | | | |
| За подготовка на почвата | 4130 | 3515 | 3534 | 2740 | 3992 | Preparation of area |
| За залесяване | 2283 | 2590 | 2420 | 2260 | 2543 | Afforestation |
| За попълване на култури | 344 | 411 | 786 | 991 | 711 | Reforestation of artificial forests |

¹ Източник: Изпълнителна агенция по горите.

¹ Source: Executive Forest Agency.



3. Дейност на разсадниците¹ Tree nurseries activity¹

| | 2015 | 2016 | 2017 | 2018 | 2019 | |
|--|--------|--------|--------|------|------|---|
| Събрани и закупени горски семена - т | 47.4 | 42.7 | 56.1 | 43.7 | 33 | Gathered and purchased seeds - t |
| Иглолистни | 0.2 | 0.9 | 0.8 | 0.01 | 0.06 | Coniferous |
| Широколистни | 47.2 | 41.8 | 55.3 | 43.7 | 33 | Deciduous |
| Площ на горските разсадници - ха | 1580 | 1620 | 1703 | 1597 | 1579 | Area of tree nurseries - ha |
| Производство на фиданки от държавните горски разсадници - млн. бр. | 9.9 | 12.5 | 11.5 | 11.6 | 10.5 | Production of saplings of stateforest nurseries - million numbers |
| Изразходвани средства - хил. лв. | 3046.2 | 3518.5 | 3519.1 | 3868 | 4257 | Expenditure incurred - thousand BGN |
| За семена | 225.7 | 222.4 | 257.1 | 270 | 316 | For seeds |
| За фиданки | 2820.5 | 3296.1 | 3262 | 3598 | 3941 | For saplings |

4. Извършени мероприятия за защита и възстановяване на горите¹ Forest protection and recovery activities by type¹

| Видове мероприятия | 2015 | 2016 | 2017 | 2018 | 2019 | Type of activities |
|---|--------|--------|--------|--------|-------|--|
| Борба срещу вредители и болести - хил. ха | 3.7 | 3.5 | 1.2 | 1.7 | 6.9 | Insect pest control - thousand ha |
| в това число: | | | | | | of which: |
| С химически препарати | 3.3 | 0.5 | 1.1 | 1.4 | 6.8 | By chemical preparations |
| С микробиологически препарати | 0.4 | 3.0 | 0.1 | 0.3 | 0.1 | By microbiological preparations |
| Отглеждане на културите - хил. ха | 8.6 | 9.2 | 10.7 | 10.9 | 11.5 | Growing of crops - thousand ha |
| Подпомагане на естественото възобновяване - хил. ха | 5.9 | 6.1 | 5.6 | 5.6 | 5.7 | Support of natural regeneration - thousand ha |
| Направа на противопожарни минерализувани ивици - км | 2191.9 | 2300.2 | 2260.6 | 2331 | 2087 | Establishment of fire-precaution mineralized strips - km |
| Изразходвани средства - хил. лв. | | | | | | Expenditure incurred - thousand BGN |
| в това число: | | | | | | of which: |
| За борба срещу вредители и болести | 199.3 | 229.2 | 167.5 | 181.2 | 158.7 | For insect pest control |
| За отглеждане на културите | 2406.6 | 2909.1 | 3351.9 | 3846.5 | 4059 | For growing crops |
| За подпомагане на естественото възобновяване | 485.9 | 579.8 | 387.5 | 441.5 | 530.1 | For supporting of natural regeneration |

¹ Източник: Изпълнителна агенция по горите.

¹ Source: Executive Forest Agency.

5. Добита дървесина по видове гори¹
Wood¹

(Хиляди плътни куб. м)
(Thousand solid cubic metres)

| | 2015 | 2016 | 2017 | 2018 | 2019 | |
|-----------------------------------|---------------------------|------|------|------|------|------------------------------|
| | Общо Total | | | | | |
| В стоящо (на корен) състояние | 8389 | 8448 | 8322 | 8476 | 8007 | Fellings |
| В лежащо (отсечено) състояние | 7040 | 7044 | 6936 | 7034 | 6671 | Removals |
| Строителна дървесина | 2774 | 2589 | 2360 | 2666 | 2565 | Industrial timber |
| Дърва и вършина | 4266 | 4455 | 4576 | 4368 | 4106 | Firewood and loppings |
| | Иглолистни Coniferous | | | | | |
| В стоящо (на корен) състояние | 3871 | 4140 | 4092 | 4435 | 3910 | Fellings |
| В лежащо (отсечено) състояние | 3032 | 3229 | 3205 | 3474 | 3079 | Removals |
| Строителна дървесина | 1934 | 1788 | 1614 | 1928 | 1813 | Industrial timber |
| Дърва и вършина | 1098 | 1441 | 1591 | 1546 | 1266 | Firewood and loppings |
| | Широколистни Deciduous | | | | | |
| В стоящо (на корен) състояние | 4518 | 4308 | 4230 | 4041 | 4097 | Fellings |
| В лежащо (отсечено) състояние | 4008 | 3815 | 3731 | 3560 | 3592 | Removals |
| Строителна дървесина | 840 | 801 | 746 | 738 | 752 | Industrial timber |
| Дърва и вършина | 3168 | 3014 | 2985 | 2822 | 2840 | Firewood and loppings |
| Високостеблен бук | | | | | | High-stem beech |
| В стоящо (на корен) състояние | 860 | 884 | 848 | 807 | 778 | Fellings |
| В лежащо (отсечено) състояние | 762 | 773 | 743 | 713 | 687 | Removals |
| Строителна дървесина | 176 | 166 | 156 | 153 | 145 | Industrial timber |
| Дърва и вършина | 586 | 607 | 587 | 559 | 542 | Firewood and loppings |
| Високостеблен дъб | | | | | | High-stem oak |
| В стоящо (на корен) състояние | 201 | 229 | 207 | 198 | 177 | Fellings |
| В лежащо (отсечено) състояние | 171 | 196 | 180 | 170 | 154 | Removals |
| Строителна дървесина | 35 | 39 | 40 | 34 | 33 | Industrial timber |
| Дърва и вършина | 136 | 157 | 140 | 135 | 121 | Firewood and loppings |
| Други широколистни високостеблени | | | | | | Other deciduous high-stemmed |
| В стоящо (на корен) състояние | 690 | 650 | 619 | 611 | 642 | Fellings |
| В лежащо (отсечено) състояние | 614 | 581 | 549 | 548 | 566 | Removals |
| Строителна дървесина | 276 | 252 | 230 | 246 | 261 | Industrial timber |
| Дърва и вършина | 338 | 329 | 319 | 301 | 304 | Firewood and loppings |
| Нискостеблени | | | | | | Coppice |
| В стоящо (на корен) състояние | 2767 | 2545 | 2556 | 2423 | 2498 | Fellings |
| В лежащо (отсечено) състояние | 2461 | 2265 | 2259 | 2129 | 2182 | Removals |
| Строителна дървесина | 353 | 344 | 320 | 304 | 311 | Industrial timber |
| Дърва и вършина | 2108 | 1921 | 1939 | 1825 | 1871 | Firewood and loppings |

¹ Източник: Изпълнителна агенция по горите.

¹ Source: Executive Forest Agency.

ПРОМИШЛЕННОСТ
INDUSTRY



XVI. ПРОМИШЛЕНОСТ

Информацията в раздела е разработена въз основа на данните, събрани от Националния статистически институт на базата на изчерпателно, задължително годишно изследване, включено в Националната статистическа програма.

Раздел „Промисленост“ обхваща дейността на промишлените предприятия за добив на суровини и природни ресурси (добивна промисленост), за производство на промишлени продукти и услуги (преработваща промисленост), за производство и разпределение на електрическа и топлинна енергия и на газообразни горива и за доставяне на води, канализационни услуги, управление на отпадъци и възстановяване.

Класифицирането на стопанските единици от 2008 г. е извършено съгласно Класификацията на икономическите дейности (КИД - 2008). Класификацията на икономическите дейности е нова версия на Статистическата класификация на икономическите дейности (NACE Rev. 2), прилагана в Европейската общност. Икономическата дейност на предприятията е определена въз основа на преобладаващата им дейност на базата на приходите от продажби на продукти, стоки и услуги. От 2002 г. отчетните единици, които възлагат на промишлени предприятия производството на продукти срещу възнаграждение или по договор и са собственици на готовия продукт (производство на ишлеми), се считат за производители и са класифицирани в съответната икономическа дейност на базата на приходите от продажби на произведените продукти.

Общественият сектор включва информация за държавните и общинските предприятия, а частният сектор - за предприятията с частна собственост (частна на местно лице, частна на кооперация, частна под чуждестранен контрол и частна на неправителствена организация).

НСИ публикува данни за продукцията на промишлените предприятия. Показателят отразява цялостната дейност на промишлените предприятия, т.е. включени са приходите от непромишлените им дейности. Не се включват приходите от промишлената дейност на непромишлените предприятия.

Продукцията включва: приходите от продажби на продукция и услуги, разходите за придобиване на активи по стопански начин, други

XVI. INDUSTRY

The information in this chapter is compiled on the basis of data collected by the NSI through an annual exhaustive, mandatory statistical survey included in National Statistical Programme.

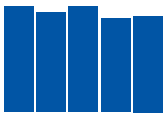
The 'Industry' chapter comprises the activity of industrial enterprises in mining and quarrying, manufacturing, electricity, gas, steam and air conditioning supply and water supply, sewerage, waste management and remediation activities.

Since 2008 the statistical units have been classified by economic activity group according to the Classification of Economic Activities (NACE.BG 2008). NACE.BG 2008 is a new version of the Statistical Classification of Economic Activities, applied in the European Comunion. Enterprises are classified by economic activities according to their predominant activity on the basis of receipts from sales of products, goods and services. Since 2002 reporting units outsourcing the production of industrial products to industrial enterprises on a fee or contract basis (contract processing work) have been treated as production units and have been classified in the relevant economic activity on the basis of receipts of sales of the manufactured products.

The public sector comprises state and municipal enterprises and the private sector - enterprises with private ownership (resident ownership, private cooperatives, predominant foreign ownership and non-government organization).

The NSI publishes information about the total output of industrial enterprises. This indicator refers to the overall activity of the industrial enterprises i.e. including the receipts from their non-industrial activities. The receipts from the industrial activity of non-industrial enterprises are excluded.

The industrial output comprises the following: receipts from sales of products and goods services; expenditure on acquisition assets on own account,



приходи, изменението на запасите от готова продукция и изменението на запасите от незавършено производство.

Продукцията в стойностно изражение е публикувана по цени на съответната година. Структурите (относителните дялове) са изчислени от обемите по текущи цени (от цени на съответната година). Индексите на продукцията на промишлените предприятия са изчислени от съпоставимите цени на 2015 година.

За изчисляване на произведената продукция по съпоставими цени за дефлатор е използван общият индекс на цените на производител, получен като средна претеглена от индексите на цените на производител на вътрешния пазар и индексите на цените на международния пазар.

Разходите за дейността на промишлените предприятия включват направените разходи за цялостната им дейност по следните икономически елементи: материали, външни услуги, амортизация, възнаграждения, осигуровки и други разходи. В разходите за дейността не е включена балансовата стойност на продадените активи, разходите от обезценка и финансовите разходи.

Годишното статистическо изследване на промишлените продукти в натурално изражение се провежда на основата на Националната номенклатура на промишлената продукция (ПРОДПРОМ), която е пряко приложение на Европейската номенклатура на промишлените продукти (PRODCOM List) и осигурява сравнимост с промишлените продукти на ЕС. Информация се събира за всички ПРОДПРОМ кодове, за които се знае, че има производство, на основата на представителна извадка от промишлени и непромишлени предприятия с промишлена дейност в съответствие с изискванията на методиката на статистическото изследване.

В данните за произведените промишлени продукти в натурално изражение (табл. 5) са включени общо произведените изделия през съответната отчетна година, включително произведените на ишлема, както и преработените и употребените за собствени производствени нужди (вътрешен оборот) на предприятията.

Поради специфичния характер на изследването, публикуваните данни подлежат на непрекъснато преразглеждане и актуализиране с цел подобряване на качеството на разпространяваните данни.

other receipts, change in stocks of finished goods and changes in stocks of work-in-progress.

The value of industrial output is published at current prices. The structure (relative shares) are calculated from the production value at current prices. Production value indices are calculated on the basis of values at 2015 constant prices.

To calculate the production value at constant prices, for deflator is used the total producer price index, calculated as weighted average of producer price indexes on the domestic market and producer price indexes on non-domestic market.

Operating expenditure of industrial enterprises comprises the expenditure for their overall activity by following economic elements: raw materials, external services, depreciation, wages and salaries, social security costs and others. The value of goods bought and resold in the same condition, impairment and financial expenditure are not included in operating expenditure.

The annual statistical survey on industrial products in kind is conducted on the basis of the National Nomenclature of Industrial Production (PRODCOM.BG) which is identical to the European Nomenclature of Industrial Products (PRODCOM List) and ensures comparability with EU industrial products. Information is collected according to the methodology of the statistical survey for all PRODCOM.BG headings for which it is known that production exists on the basis of a representative sample of industrial enterprises and non-industrial ones whose secondary activity is industrial.

The data on the output of industrial products in kind (Table 5) comprises total production in volume terms for the respective reference year, including industrial products manufactured on the subcontracting basis and intermediate consumption of the enterprises (any production by the enterprise which is incorporated into the manufacture of other products).

Due to the specific character of the survey, published data are subject to continuous review and updating to improve the quality of the disseminated data.

1. Продукция на промишлените предприятия Output of the industrial enterprises

| | Общо Total | | | В т.ч. частен сектор Of which: In private sector | | | |
|---|--------------------------------|-----------------|-----------------|---|-----------------|-----------------|--|
| | 2017 | 2018 | 2019 | 2017 | 2018 | 2019 | |
| | Хиляди левове Thousand BGN | | | | | | |
| Общо | 72979700 | 75701446 | 79320837 | 68661528 | 71942078 | 75428909 | Total |
| Добивна промишленост | 2851938 | 2759479 | 2586650 | 2270329 | 2187152 | 1954618 | Mining and quarrying |
| Преработваща промишленост | 60892649 | 64298210 | 67693717 | 60250232 | 63933534 | 67322546 | Manufacturing |
| Производство и разпределение на електрическа и топлинна енергия и на газообразни горива | 7681625 | 6946328 | 7208310 | 5134966 | 4718241 | 4951247 | Electricity, gas, steam and air-conditioning supply |
| Доставяне на води; канализационни услуги, управление на отпадъци и възстановяване | 1553488 | 1697429 | 1832160 | 1006001 | 1103151 | 1200498 | Water supply, sewerage, waste management and remediation |
| | Структура - % Structure - % | | | | | | |
| Общо | 100.0 | 100.0 | 100.0 | 100.0 | 100.0 | 100.0 | Total |
| Добивна промишленост | 3.9 | 3.7 | 3.3 | 3.3 | 3.0 | 2.6 | Mining and quarrying |
| Преработваща промишленост | 83.5 | 84.9 | 85.3 | 87.7 | 88.9 | 89.2 | Manufacturing |
| Производство и разпределение на електрическа и топлинна енергия и на газообразни горива | 10.5 | 9.2 | 9.1 | 7.5 | 6.6 | 6.6 | Electricity, gas, steam and air-conditioning supply |
| Доставяне на води; канализационни услуги, управление на отпадъци и възстановяване | 2.1 | 2.2 | 2.3 | 1.5 | 1.5 | 1.6 | Water supply, sewerage, waste management and remediation |

2. Продукция на промишлените предприятия по икономически дейности

Output of the industrial enterprises by economic activities

| Икономически дейности | 2017 | 2018 | 2019 | 2017 | 2018 | 2019 | 2019 в % към as % to 2018 | Economic activities |
|---|-------------------------------|-----------------|-----------------|--------------------------------|--------------|--------------|------------------------------------|---|
| | хиляди левове Thousand BGN | | | структура - % Structure - % | | | | |
| Общо | 72979700 | 75701446 | 79320837 | 100.0 | 100.0 | 100.0 | 102.9 | Total |
| Добивна промишленост | 2851938 | 2759479 | 2586650 | 3.9 | 3.7 | 3.3 | 94.1 | Mining and quarrying |
| Преработваща промишленост | 60892649 | 64298210 | 67693717 | 83.5 | 84.9 | 85.3 | 104.0 | Manufacturing |
| Производство на хранителни продукти, напитки и тютюневи изделия | 10700206 | 10901479 | 11426414 | 14.7 | 14.4 | 14.4 | 102.2 | Manufacture of food products, beverages and tobacco products |
| Производство на текстил и облекло; обработка на кожи; производство на обувки и други изделия от обработени кожи без косъм | 3986612 | 4030735 | 3994205 | 5.5 | 5.3 | 5.0 | 96.6 | Manufacture of textiles, wearing apparel, leather and related products |
| Производство на дървен материал, хартия, картон и изделия от тях (без мебели); печатна дейност | 2984194 | 3092524 | 3138278 | 4.1 | 4.1 | 4.0 | 101.6 | Manufacture of wood and paper products and printing |
| Производство на кокс и рафинирани нефтопродукти | .. | .. | .. | .. | .. | .. | 115.7 | Manufacture of coke and refined petroleum products |
| Производство на химични продукти | 2834162 | 2910110 | 3145231 | 3.9 | 3.8 | 4.0 | 106.5 | Manufacture of chemicals and chemical products |
| Производство на лекарствени вещества и продукти | .. | .. | .. | .. | .. | .. | 99.6 | Manufacture of pharmaceuticals, medicinal chemical products |
| Производство на изделия от каучук, пластмаси и други неметални минерални суровини | 5777748 | 6222728 | 7494029 | 7.9 | 8.2 | 9.4 | 117.7 | Manufacture of rubber and plastics products and other non-metallic mineral products |
| Производство на основни метали и метални изделия, без машини и оборудване | 14095908 | 14608087 | 14067414 | 19.3 | 19.3 | 17.7 | 95.0 | Manufacture of basic metals and fabricated metal products, except machinery |
| Производство на компютърна и комуникационна техника, електронни и оптични продукти | 1178681 | 1283849 | 1344762 | 1.6 | 1.7 | 1.7 | 109.0 | Manufacture of computer, electronic and optical products |
| Производство на електрически съоръжения | 3245706 | 3605314 | 3901870 | 4.4 | 4.8 | 4.9 | 106.3 | Manufacture of electrical equipment |
| Производство на машини и оборудване с общо и специално предназначение | 3253612 | 3629890 | 3705737 | 4.5 | 4.8 | 4.7 | 100.2 | Manufacture of machinery and equipment n.e.c. |
| Производство на превозни средства | 2664457 | 3056104 | 3456770 | 3.7 | 4.0 | 4.4 | 111.4 | Manufacture of transport equipment |
| Производство на мебели, производство, н.д.; ремонт и инсталиране на машини и оборудване | 3033151 | 3469780 | 3688454 | 4.2 | 4.6 | 4.7 | 104.2 | Manufacture of furniture; other manufacturing; repair and installation of machinery and equipment |
| Производство и разпределение на електрическа и топлинна енергия и на газообразни горива | 7681625 | 6946328 | 7208310 | 10.5 | 9.2 | 9.1 | 95.9 | Electricity, gas, steam and air-conditioning supply |
| Доставяне на води; канализационни услуги, управление на отпадъци и възстановяване | 1553488 | 1697429 | 1832160 | 2.1 | 2.2 | 2.3 | 103.5 | Water supply; sewerage, waste management and remediation |

3. Структура на разходите за дейността на промишлените предприятия през 2019 г. по икономически дейности и икономически елементи Expenditure structure of the industrial enterprises by economic activities and economic elements in 2019

(Проценти)
(Per cent)

| Икономически дейности | Общо Total | По икономически елементи/By economic elements | | | | | | Economic activities |
|--|---------------|---|--|----------------------------------|--|--|--|---|
| | | матери- али Materials | външни услуги External services | аморти- зация Depreciation | възна- гражде- ния Wages and salaries | осигу- ровки Social security costs | други разходи Other expenditure | |
| Общо | 100.0 | 62.4 | 12.0 | 6.4 | 11.8 | 2.5 | 4.9 | Total |
| Добивна промишленост | 100.0 | 28.2 | 28.7 | 13.0 | 18.5 | 6.4 | 5.2 | Mining and quarrying |
| Преработваща промишленост | 100.0 | 68.4 | 10.4 | 4.9 | 11.3 | 2.1 | 2.9 | Manufacturing |
| Производство на хранителни продукти, напитки и тютюневи изделия | 100.0 | 68.5 | 11.9 | 4.7 | 10.7 | 1.8 | 2.4 | Manufacture of food products, beverages and tobacco products |
| Производство на текстил и облекло; обработка на кожи; производство на обувки и други изделия от обработени кожи без косъм | 100.0 | 41.6 | 22.3 | 4.1 | 24.9 | 4.7 | 2.4 | Manufacture of textiles, wearing apparel, and related products |
| Производство на дървен материал, хартия, картон и изделия от тях (без мебели); печатна дейност | 100.0 | 60.3 | 13.3 | 8.3 | 13.3 | 2.4 | 2.4 | Manufacture of wood and paper products, and printing |
| Производство на кокс и рафинирани нефтопродукти | 100.0 | 91.8 | 1.9 | 3.4 | 1.1 | 0.2 | 1.6 | Manufacture of coke, and refined petroleum products |
| Производство на химични продукти | 100.0 | 67.3 | 12.0 | 6.9 | 9.4 | 1.6 | 2.8 | Manufacture of chemicals and chemical products |
| Производство на лекарствени вещества и продукти | 100.0 | 61.4 | 11.1 | 7.6 | 13.6 | 3.0 | 3.3 | Manufacture of pharmaceuticals, medicinal chemical and botanical products |
| Производство на изделия от каучук, пластмаси и други неметални минерални суровини | 100.0 | 67.1 | 11.8 | 6.6 | 10.2 | 1.9 | 2.4 | Manufacture of rubber and plastics products, and other non-metallic mineral products |
| Производство на основни метали и метални изделия, без машини и оборудване | 100.0 | 74.8 | 7.3 | 3.8 | 8.2 | 1.6 | 4.3 | Manufacture of basic metals and fabricated metal products, except machinery |
| Производство на компютърна и комуникационна техника, електронни и оптични продукти | 100.0 | 59.4 | 11.6 | 5.3 | 18.1 | 2.9 | 2.7 | Manufacture of computer, electronic and optical products |
| Производство на електрически съоръжения | 100.0 | 67.8 | 8.9 | 4.9 | 12.7 | 2.5 | 3.2 | Manufacture of electrical equipment |
| Производство на машини и оборудване с общо и специално предназначение | 100.0 | 61.9 | 9.7 | 6.0 | 16.8 | 3.3 | 2.3 | Manufacture of machinery and equipment n.e.c. |
| Производство на превозни средства | 100.0 | 68.4 | 11.3 | 3.5 | 12.7 | 2.3 | 1.8 | Manufacture of transport equipment |
| Производство на мебели, производство, н.д.; ремонт и инсталиране на машини и оборудване | 100.0 | 45.6 | 16.9 | 5.4 | 23.2 | 4.0 | 4.9 | Manufacture of furniture; other manufacturing; repair and installation of machinery and equipment |
| Производство и разпределение на електрическа и топлинна енергия и на газообразни горива | 100.0 | 29.5 | 16.5 | 16.8 | 11.4 | 3.7 | 22.1 | Electricity, gas, steam and air-conditioning supply |
| Доставяне на води; канализационни услуги, управление на отпадъци и възстановяване | 100.0 | 21.3 | 32.8 | 9.4 | 25.6 | 5.8 | 5.1 | Water supply; sewerage, waste management and remediation |

4. Разходи за дейността на 100 лв. произведена продукция от промишлените предприятия през 2019 г. по икономически дейности и икономически елементи

Expenditure per 100 BGN output of the industrial enterprises by economic activities and economic elements in 2019

(Левове)
(BGN)

| Икономически дейности | Общо Total | По икономически елементи/By economic elements | | | | | | Economic activities |
|---|---------------|---|------------------------------------|-----------------------------|--------------------------------------|-------------------------------------|------------------------------------|---|
| | | материали Materials | външни услуги External services | амортизация Depreciation | възнаграждения Wages and salaries | осигуровки Social security costs | други разходи Other expenditure | |
| Общо | 94.07 | 58.68 | 11.32 | 6.03 | 11.14 | 2.31 | 4.59 | Total |
| Добивна промишленост | 86.84 | 24.54 | 24.89 | 11.28 | 16.05 | 5.55 | 4.53 | Mining and quarrying |
| Преработваща промишленост | 93.68 | 64.12 | 9.73 | 4.60 | 10.58 | 1.95 | 2.70 | Manufacturing |
| Производство на хранителни продукти, напитки и тютюневи изделия | 93.89 | 64.31 | 11.13 | 4.44 | 10.07 | 1.72 | 2.22 | Manufacture of food products, beverages and tobacco products |
| Производство на текстил и облекло; обработка на кожи; производство на обувки и други изделия от обработени кожи без косъм | 94.20 | 39.24 | 21.05 | 3.87 | 23.41 | 4.39 | 2.24 | Manufacture of textiles, wearing apparel and related products |
| Производство на дървен материал, хартия, картон и изделия от тях (без мебели); печатна дейност | 94.23 | 56.84 | 12.55 | 7.78 | 12.53 | 2.25 | 2.28 | Manufacture of wood and paper products and printing |
| Производство на кокс и рафинирани нефтопродукти | 99.75 | 91.53 | 1.87 | 3.45 | 1.11 | 0.20 | 1.59 | Manufacture of coke, and refined petroleum products |
| Производство на химични продукти | 89.91 | 60.53 | 10.79 | 6.22 | 8.41 | 1.47 | 2.49 | Manufacture of chemicals and chemical products |
| Производство на лекарствени вещества и продукти | 90.21 | 55.37 | 10.03 | 6.88 | 12.25 | 2.72 | 2.96 | Manufacture of pharmaceuticals, medicinal chemical and botanical products |
| Производство на изделия от каучук, пластмаси и други неметални минерални суровини | 92.35 | 61.93 | 10.91 | 6.08 | 9.42 | 1.75 | 2.26 | Manufacture of rubber and plastics products, and other non-metallic mineral products |
| Производство на основни метали и метални изделия, без машини и оборудване | 94.15 | 70.43 | 6.86 | 3.55 | 7.69 | 1.54 | 4.08 | Manufacture of basic metals and fabricated metal products, except machinery |
| Производство на компютърна и комуникационна техника, електронни и оптични продукти | 85.18 | 50.61 | 9.89 | 4.46 | 15.44 | 2.48 | 2.30 | Manufacture of computer, electronic and optical products |
| Производство на електрически съоръжения | 95.42 | 64.70 | 8.52 | 4.65 | 12.13 | 2.34 | 3.08 | Manufacture of electrical equipment |
| Производство на машини и оборудване с общо и специално предназначение | 91.78 | 56.85 | 8.90 | 5.50 | 15.38 | 3.02 | 2.13 | Manufacture of machinery and equipment n.e.c. |
| Производство на превозни средства | 96.70 | 66.17 | 10.93 | 3.34 | 12.28 | 2.22 | 1.76 | Manufacture of transport equipment |
| Производство на мебели, производство, н.д.; ремонт и инсталиране на машини и оборудване | 85.70 | 39.12 | 14.49 | 4.63 | 19.86 | 3.40 | 4.20 | Manufacture of furniture; other manufacturing; repair and installation of machinery and equipment |
| Производство и разпределение на електрическа и топлинна енергия и на газообразни горива | 100.68 | 29.74 | 16.63 | 16.87 | 11.44 | 3.70 | 22.30 | Electricity, gas, steam and air-conditioning supply |
| Доставяне на води; канализационни услуги, управление на отпадъци и възстановяване | 92.57 | 19.73 | 30.35 | 8.68 | 23.69 | 5.40 | 4.72 | Water supply; sewerage, waste management and remediation |

5. Производство на основни промишлени продукти
Output of basic industrial products

| Промислени продукти | 2016 | 2017 | 2018 | 2019 | Industrial products |
|--|----------|----------|----------|----------|---|
| Медни руди и техните концентрати - т | 30158097 | 30549822 | 31257527 | 31622583 | Copper ores and concentrates - tons |
| Оловни, цинкови и калаени руди и техните концентрати - т | 754348 | 792618 | 867696 | 898094 | Lead, zinc and tin ores and concentrates - tons |
| Варовик и суров гипс - т | 6067044 | 6393453 | 5961323 | 5681122 | Limestone and gypsum - tons |
| Естествен пясък - т | 6146478 | 6084435 | 6692755 | 7280407 | Natural sands - tons |
| Глини и каолин - т | 1780739 | 1188581 | 1235529 | 1091283 | Clay and kaolin - tons |
| Месо, годно за консумация, от животни от рода на едрия рогат добитък, свинете, овцете, козите, конете, магаретата, мулетата или катърите - прясно, охладено или замразено ¹ - т | 77512 | 81467 | 90438 | 87870 | Beef and veal, pig-meat, lamb and sheep meat, goat meat, meat of horses, asses, mules and hinnies: fresh, chilled or frozen ¹ - tons |
| Месо от животни от рода на едрия рогат добитък ¹ - т | 6860 | 7476 | 7257 | 5643 | Veal and beef ¹ - tons |
| Месо от животни от рода на свинете ¹ - т | 68793 | 71319 | 80541 | 77756 | Pig-meat ¹ - tons |
| Месо от животни от рода на овцете ¹ - т | 1778 | 2590 | 2564 | 2329 | Sheep meat ¹ - tons |
| Сланина (без шарена сланина) и свинско сало, пресни, охладени, замразени, осолени или в саламура, сушени или пушени (без топени) - т | 1921 | 1795 | 2527 | 2090 | Pig fat free of lean meat; fresh; chilled; frozen; salted; in brine or smoked (excl. rendered) - tons |
| Месо, годно за консумация, от домашни птици ¹ - т | 106852 | 103960 | 116537 | 114396 | Poultry meat ¹ - tons |
| Колбаси - т | 96511 | 99401 | 99845 | 100315 | Sausages - tons |
| Риба и рибни продукти, преработени или консервирани - т | 11009 | 11702 | 10903 | 12491 | Fish and fish products processed or preserved - tons |
| Зеленчуци (без картофи), преработени и консервирани, и други зеленчуци и плодове, обработени или консервирани с оцет или оцетна киселина (туршии) ¹ - т | 87090 | 79180 | 74992 | 89204 | Vegetables (excl. potatoes) processed and preserved and other vegetables and fruit, preserved by vinegar or acetic acid ¹ - tons |
| Плодове, преработени и консервирани ¹ - т | 71600 | 74510 | 70524 | 74082 | Fruit manufactured and preserved ¹ - tons |
| Масло, мазнини и паста за мазане ¹ - т | 890 | 1056 | 1071 | 1087 | Butter, fats and other cream based on milk ¹ - tons |
| Бяло саламурено сирене ¹ - т | 53034 | 57577 | 57814 | 62192 | White cheese ¹ - tons |
| Кашкавал ¹ - т | 20960 | 24458 | 25888 | 25978 | Yellow cheese ¹ - tons |
| Обработено мляко, прясно, течнo ¹ - хил. л | 65296 | 70860 | 71750 | 71396 | Milk in liquid form ¹ - thousand litres |
| Кисело мляко ¹ - т | 134410 | 146113 | 131990 | 153239 | Yoghurt ¹ - tons |
| Слънчогледово масло и неговите фракции, рафинирани, но не химически променени - т | 121152 | 134700 | 171135 | 166478 | Refined sunflower oil and its fractions (excl. chemically modified) - tons |
| Ориз - т | 35540 | 45373 | 26653 | 25564 | Rice - tons |
| Готови храни за селскостопански животни, без брашно и агломерати от люцерна - т | 868202 | 818524 | 894844 | 940876 | Prepared feeds for farm animals except lucerne meal and pellets - tons |
| Хляб без прибавки на мед, яйца, сирене или плодове - т | 350184 | 327846 | 316898 | 307229 | Bread not containing added honey, eggs, cheese and fruit - tons |
| Тестени сладкарски и хлебни изделия с добавка на захар или подсладители - т | 73831 | 75213 | 76024 | 79105 | Cake and pastry products; other bakers' wares with added sweetening matter - tons |
| Макарони, юфка и подобни макаронени изделия - т | 10287 | 8801 | 9376 | 9018 | Macaroni, noodles and similar farinaceous products - tons |
| Рафинирана захар от захарна тръстика или захарно цвекло и химически чиста захароза в твърдо състояние без ароматизиращи или оцветяващи добавки - т | .. | .. | - | .. | Refined cane or beet sugar and chemically pure sucrose, in solid form, no added flavour or colouring - tons |
| Шоколад и шоколадови изделия - т | 28081 | 29359 | 37366 | 36198 | Chocolate and chocolate products - tons |

5. Производство на основни промишлени продукти

Output of basic industrial products

(Продължение)
(Continued)

| Промислени продукти | 2016 | 2017 | 2018 | 2019 | Industrial products |
|--|---------|---------|---------|---------|---|
| Оцет и заместители на оцета - хил. л | 12831 | 13819 | 11710 | 13558 | Vinegar and substitutes for vinegar - thousand litres |
| Майонеза, готови сосове и други препарати за сосове; комбинирани подправки - т | 14715 | 14095 | 14896 | 14853 | Mayonnaise, other sauces and other preparations therefor, mixed condiments and mixed seasonings - tons |
| Спиртни напитки - хил. л алкохол 100% | 19101 | 25138 | 22698 | 22120 | Alcoholic beverages - thousand litres alc 100% |
| Спиртни напитки от дестилати от вино и/или гроздови джибри - хил. л алкохол 100% | 8388 | 11058 | 8074 | 7609 | Spirits obtained from distilled grape wine or grape marc - thousand litres alc 100% |
| Вина (от грозде) - хил. л | 162042 | 138553 | 138416 | 125782 | Grapes wine - thousand litres |
| Пиво от малц (без безалкохолно пиво и пиво със съдържание на алкохол <= 0.5% обемни) - хил. л | 515217 | 499125 | 527973 | 490591 | Beer - thousand litres |
| Малц - т | 37922 | 41248 | 43587 | 43344 | Malt - tons |
| Минерални и газирани води, нито подсладени, нито ароматизирани; лед и сняг; безалкохолни напитки - хил. л | 1088091 | 1272475 | 1310789 | 1355878 | Mineral waters and aerated waters, not sweetened nor flavoured; ice and snow; non alcoholic beverages - thousand litres |
| Тютюн, обработен и тютюневи изделия (без цигарите) - т | 8445 | 4756 | 4531 | 3861 | Cured stemmed/stripped tobacco leaves and tobacco products (excl. cigarettes) - tons |
| Цигари, съдържащи тютюн или смеси от тютюн и заместители на тютюна - млн. бр. | 21087 | 19733 | 14242 | .. | Cigarettes containing tobacco or mixtures of tobacco and tobacco substitutes - mln. items |
| Вълнени прежди, непригодени за продажба на дребно - т | 7375 | 6209 | 5900 | 4879 | Wool yarn, not put up for retail sale - tons |
| Памучни прежди, непригодени за продажба на дребно - т | 2539 | 2261 | 1726 | 1468 | Cotton yarn, not put up for retail sale - tons |
| Памучни тъкани (без специалните) - хил. м ² | 9899 | 7248 | 7352 | 6470 | Fabrics (except special fabrics), of cotton - thousand sq. m |
| Одеяла (без електрическите) - бр. | 231860 | 231259 | 209116 | 218760 | Blankets (excl. electric blankets) - in numbers |
| Спално бельо - т | 2218 | 2666 | 2167 | 2033 | Bed linen - tons |
| Килими и килимени изделия - м ² | 2085780 | 1900495 | 1538793 | 1733294 | Carpets and rugs - sq. m |
| Трикотажни платове - кг | 2898784 | 2547939 | 2288935 | 1938350 | Knitted and crocheted fabrics - kg |
| Чорапогачи - бр. | 5202170 | 6496110 | 7034135 | 7066397 | Panty hose and tights - in numbers |
| Чорапи - хил. чф. | 49424 | 52489 | 51691 | 51480 | Stockings, socks and other hosiery, knitted or crocheted - thousand pairs |
| Горно облекло, различно от трикотажното - хил. бр. | 39370 | 37413 | 33854 | 29513 | Outerwear (excl. knitted or crocheted) - thousand items |
| Работно облекло - бр. | 6588070 | 6064898 | 6702705 | 5783712 | Workwear - in numbers |
| Облекло от естествена или възстановена кожа - бр. | 17571 | 29876 | 16436 | 17537 | Articles of apparel of leather or of composition leather - in numbers |
| Обувки (без спортните обувки и обувките със защитно метално бомбе) - чф. | 9898904 | 8758840 | 7999513 | 6760431 | Footwear (excl. sport footwear and footwear incorporating a protective metal toe-cap) - pairs |
| Спортни обувки - чф. | 223253 | 179880 | 51892 | 86325 | Sport footwear - pairs |
| Шперплат, фурнировани плочи и подобен слоест дървен материал - м ³ | 69894 | 72249 | 51892 | 45909 | Plywood, veneered panels, block-, lamin-, battenboard - cub. m |
| Плочи от дървесни частици и подобни плочи, от дървесина или от други лигноцелулозни материали - м ³ | 834264 | 883378 | 997630 | 937858 | Particle boards and similar boards of wood or other ligneous materials - cub. m |
| Прозорци, френски прозорци и техните каси; врати и техните каси и прагове, от дървен материал - бр. | 124723 | 167540 | 146804 | 163756 | Windows, French-windows and their frames, doors and their frames and thresholds, of wood - in numbers |
| Хартия и картон - т | 247693 | 229937 | 219195 | 212565 | Paper and paperboard - tons |

5. Производство на основни промишлени продукти Output of basic industrial products

(Продължение)
(Continued)

| Промислени продукти | 2016 | 2017 | 2018 | 2019 | Industrial products |
|---|---------|---------|---------|----------|--|
| Вълнообразен картон и опаковки от хартия и картон - т | 359210 | 374455 | 373784 | 361420 | Corrugated paper and paperboard and containers of paper and paperboard - tons |
| Домакински, санитарно-хигиенни и тоалетни изделия от хартия, целулозна вата или листов материал от целулозни влакна - т | 44105 | 45765 | 42964 | 46949 | Household and sanitary goods and toilet requisites of paper, cellulose wadding or webs of cellulose fibres - tons |
| Етилов алкохол и спиртове, денатурирани, с всякакво алколно съдържание - хил. л | 42741 | 40911 | 43160 | 51188 | Ethyl alcohol and spirits, denatured, of any strength - thousand liters |
| Минерални торове (база хранително вещество) - т | 429220 | 471027 | 391742 | 393680 | Mineral fertilizers - tons nutritious subst. |
| Пестициди и други агрохимикали - кг активно вещество | 5402490 | 8279017 | 7403262 | 10316720 | Pesticides and other agrochemical products - kg act. subst. |
| Бои и лакове на базата на синтетични полимери или модифицирани естествени полимери - т | 57382 | 59546 | 49937 | 53391 | Paints and varnishes based on synthetic or modified natural polymers - tons |
| Маслени бои и лакове - кг | 465785 | 399290 | 392311 | 342189 | Oil paints and varnishes - kg |
| Шампоани - т | 5711 | 5382 | 5671 | 5130 | Shampoos - tons |
| Паста за зъби - хил. бр. | 82669 | 80263 | 79930 | 78658 | Tooth paste - thousand items |
| Етерични масла и есенции - кг | 196091 | 265649 | 240447 | 309622 | Essential oils - kg |
| Антифризи и течни препарати против заскрежаване - т | 6563 | 7704 | 8283 | 8364 | Anti-freezing preparations and prepared de-icing fluids - tons |
| Керамични плочки - хил. м ² | 25831 | 27706 | 29906 | 26870 | Ceramic tiles and flags - thousand sq. m |
| Строителни тухли от неогнеупорна керамика - хил. м ³ | 560 | 619 | 605 | 572 | Non-refractory clay building bricks - thousand cub. m |
| Санитарна керамика - хил. бр. | 3305 | 3110 | 3102 | 2895 | Ceramic sanitary fixtures - thousand items |
| Врати, прозорци и техните каси и прагове, от пластмаси - бр. | 872963 | 1189509 | 1310753 | 1608979 | Plastic doors, windows and their frames and thresholds - in numbers |
| Врати, прозорци и техните каси и прагове, от алуминий - бр. | 419922 | 465874 | 516536 | 542481 | Aluminium doors, windows and their frames and thresholds - in numbers |
| Портланд цимент, алуминиев цимент, шлаков цимент и други видове хидравличен цимент - хил. т | 1994 | 2117 | 2324 | 2456 | Portland cement, aluminous cement, slag cement and similar hydraulic cements - thousand tons |
| Негасена, гасена и хидратна вар - хил. т | 1530 | 1506 | 1545 | 1457 | Quicklime, slaked lime and hydraulic lime - thousand tons |
| Сглобяеми строителни елементи и панели от цимент, бетон или изкуствен камък, дори армирани - т | 102579 | 125941 | 134953 | 156752 | Prefabricated structural components for building or civil engineering of cement, concrete or artificial stone - tons |
| Готови за изливане бетонови смеси - хил. т | 8398 | 9036 | 10876 | 12309 | Ready-mixed concrete - thousand tons |
| Тръби и части за тях от цимент, от бетон или от изкуствен камък, дори армирани - т | 35813 | 36598 | 46713 | 45350 | Tubes of cement, concrete or artificial stone, reinforced; parts thereof - tons |
| Прокат от черни метали - хил. т | 926 | 916 | 1134 | 964 | Rolled steel products - thousand tons |
| Тръби и кухи профили, от стомана - т | 345399 | 345412 | 370788 | 374752 | Tubes, pipes and hollow profiles, of steel - tons |
| Студеноизтеглен тел от нелегирана стомана - т | 39970 | 47193 | 50349 | 54315 | Cold drawn wire of non alloy steel - tons |
| Регенерирани пневматични гуми от каучук за автобуси или товарни автомобили - бр. | 27859 | 23805 | 26198 | 31404 | Retreaded tyres of rubber of a kind used on buses and lorries - in numbers |
| Олово, цинк и калай, недеформирани - т | 183455 | 178097 | 179097 | 181500 | Lead, zinc and tin, unwrought - tons |
| Рафинирана мед и медни сплави, недеформирани; матерни медни сплави - т | 308925 | 341224 | 346524 | 326248 | Refined copper and copper alloys, unwrought; master alloys of copper - tons |
| Твърди тръби и маркучи от пластмаси - т | 14083 | 14324 | 14969 | 16761 | Tubes, pipes and hoses, rigid, of plastics - tons |



5. Производство на основни промишлени продукти Output of basic industrial products

(Продължение)
(Continued)

| Промислени продукти | 2016 | 2017 | 2018 | 2019 | Industrial products |
|---|---------|---------|---------|---------|---|
| Сменяеми инструменти за инструменти за ръчна работа, механични или не, или за обработващи машини - кг | 487309 | 533560 | 575159 | 554122 | Interchangeable tools for hand tools, whether or not power-operated, or for machine tools - kg |
| Въжета, сплитки и подобни изделия, без електрическа изолация, от стомана - т | 475 | 493 | 626 | 623 | Stranded wire, cables, plaited bands, slings and the like, of iron or steel, not electrically insulated - tons |
| Полиспасти с електрически двигател (без специално предназначение за повдигане на превозни средства) - бр. | 14597 | 16233 | 16445 | 13093 | Pulley tackle and hoists powered by an electric motor (excl. of the kind used for raising vehicles) - in numbers |
| Кари високоповдигачи; други товаро-разтоварни кари; кари влекачи, използвани в гарите - бр. | 644 | 1740 | 1529 | 1161 | Fork-lift trucks, other works trucks; tractors of the type used on railway station platforms - in numbers |
| Асансьори и товароподемници, електрически - бр. | 839 | 1172 | 1542 | 779 | Electrically operated lifts and skip hoists - in numbers |
| Брани, разрохквачки, култиватори, специални плугове за изкореняване на плевели, окопвачки и механични гребла за плевене - бр. | 885 | 749 | 956 | 876 | Harrows, scarifiers, cultivators, weeders and hoes - in numbers |
| Разпръсквачи на торове - бр. | 88 | 115 | 96 | 123 | Fertilizer distributors - in numbers |
| Печатни платки - хил. бр. | 52681 | 155741 | 67305 | 48791 | Printed circuit boards - thousand items |
| Капачки на винт, капачки „Омния“ и подобни изделия за затапване или капсуловане (без кроненкоркови капачки, капсули за запушване или пломбиране от олово; капсули за запушване или пломбиране, от алуминий, с диаметър > 21 мм), от неблагородни метали - т | 13198 | 13615 | 11558 | 13747 | Base metal closures, stoppers, caps and lids (excl. of lead, crown corks, aluminium closures, stoppers, caps and lids of a diameter > 21 mm) - tons |
| Електрически грилове и скари за домакинска употреба - бр. | 149368 | 145634 | 152745 | 147383 | Domestic electric grills and roasters - in numbers |
| Електрически бойлери и бързовари - бр. | 912469 | 1052194 | 1087716 | 1167790 | Electrical instantaneous or storage water heaters and immersion heaters - in numbers |
| Електрически котлони за домакинска употреба - бр. | 8989 | 9651 | 10710 | 11396 | Electric cooking plates, boiling rings and hobs for domestic use - in numbers |
| Електрически готварски печки за домакинска употреба - бр. | 33894 | 31314 | 26757 | 20034 | Electric cookers for domestic use - in numbers |
| Счетоводни машини и подобни машини, съдържащи сметачно устройство; машини за автоматично издаване на билети; автоматични регистриращи касови апарати; машини за обработка на текст (без пишещи машини) - бр. | 319197 | 264415 | 752894 | 915523 | Accounting machines, cash registers, postage-franking machines, ticket-issuing machines and similar machines, incorporating a calculating device - in numbers |
| Електрически двигатели за променлив ток с мощност ≤ 750 Вт, многофазни - бр. | 12088 | 22465 | 20133 | 31431 | Multi-phase alternating current motors of an output ≤ 750 W - in numbers |
| Електрически двигатели за променлив ток с мощност > 750 Вт, но ≤ 75 кВт, многофазни - бр. | 62659 | 72150 | 76180 | 68591 | Multi-phase alternating current motors of an output > 750 W but ≤ 75 kW - in numbers |
| Електрически трансформатори - бр. | 1010834 | 1555663 | 1528084 | 1290928 | Electric transformers - in numbers |
| Релета за напрежение ≤ 1 000 В - бр. | .. | 484223 | 307304 | 569138 | Relays for a voltage ≤ 1 000 V - in numbers |
| Осветителни тела - бр. | 571983 | 624230 | 655910 | 477740 | Lighting equipment - in numbers |
| Телефонни апарати; видеофони; автоматични телефонни секретари, домофони и други апарати за комуникация - бр. | 58891 | 109369 | 101510 | 129235 | Telephones, videophones, intercoms and other apparatus for communication - in numbers |

5. Производство на основни промишлени продукти Output of basic industrial products

(Продължение и край)
(Continued and end)

| Промислени продукти | 2016 | 2017 | 2018 | 2019 | Industrial products |
|---|--------|--------|--------|--------|---|
| Броячи за електричество (вкл. калибрирани) - бр. | 434532 | 418608 | 377545 | 274816 | Electricity supply or production meters (incl. calibrated) - in numbers |
| Ремаркета и полуремаркета - бр. | 1249 | 1200 | 979 | 708 | Trailers and semi-trailers - in numbers |
| Велосипеди (вкл. велосипеди на три колела за пренасяне на товари), без двигател - бр. | 918476 | 758191 | 712653 | 638427 | Bicycles (incl. tricycle luggage carriers) not motorized - in numbers |
| Матраци и дюшеци, без подматрачни рамки - бр. | 713468 | 852892 | 995872 | 943423 | Mattresses, excluding mattress supports - in numbers |

¹ Източник: Министерство на земеделието, храните и горите, отдел „Агrostатистика“.

¹ Source: Ministry of Agriculture, Food Supply and Forestry, Agrostatics Department.

СТРОИТЕЛСТВО
CONSTRUCTION



XVII. СТРОИТЕЛСТВО

Информацията, включена в раздела, е разработена въз основа на данните, събрани от Националния статистически институт чрез регулярната статистическа и счетоводна отчетност на предприятията.

Класифицирането на стопанските единици от дейност „Строителство“ по раздели и групи е извършено съгласно Класификацията на икономическите дейности (КИД - 2008).

Структурите (относителните дялове) са изчислени от цени на съответната година.

В таблиците за приходите на строителните предприятия през 2019 г. по видове строителство се включват приходи от строителни и монтажни работи.

В приходите от жилищно строителство са посочени приходите от новопостроените жилищни сгради, извършените подобрения (разширения, обновления - вътрешни или по конструкцията на жилищата, външни подобрения или основни изменения) и от текущия ремонт. В нежилищното строителство са посочени приходите от новопостроените нежилищни сгради, от извършените подобрения и текущия ремонт на вече построени нежилищни сгради. В гражданското строителство се включва строителството на железопътни и автомобилни пътища, мостове, магистрали, летища, водопровод, канализация, диги и напоителни съоръжения.

В подраздел „Жилищно строителство“ са включени данни за издадените разрешителни за строеж на нови сгради и за въведените в експлоатация жилищни сгради и жилища.

Издадените разрешителни за строеж по видове сгради са посочени в съответствие с Класификацията на сградите и строителните съоръжения и се подразделят на:

- Жилищни - сгради, полезната площ на които в голямата си част е предназначена за жилищни цели за постоянно обитаване.

- Нежилищни - сгради за различни нежилищни нужди, които включват:

- административни - офиси и сгради за административна дейност на ведомства и други организации и сдружения (представителни сгради - банки, пощи, правителствени сгради, сгради за конференции, конгреси, съдилища, общини);

XVII. CONSTRUCTION

Information in this chapter is compiled on the basis of data collected by National Statistical Institute through regular statistical and accounting reports of the enterprises.

The statistical units in Construction are classified by economic activity groupings according to Classification of Economic Activities (NACE. BG 2008, Rev. 2).

The structures (relative shares) are calculated from current prices basis.

Tables for receipts of construction enterprises and establishments by kind of building in 2019 include construction and mounting receipts.

The receipts from dwelling construction include the receipts from newly built residential buildings; improvements of existing ones (additions, conversions and renovations) and current repairs. The receipts from non-dwelling construction include the receipts from the newly built non-residential buildings; improvements and current repairs of existing non-residential buildings and civil engineering (construction of railways, roads, highways, bridges, airports, water-mains and sewerage, dams and irrigation systems).

Information about residential buildings, dwellings completed and permits issued is included in sub-chapter Dwelling construction.

Permits issued by type of buildings are classified according to the Classification of types of construction and is divided into:

- Residential - buildings for which the useful floor area is mostly used for permanent residential habitation.

- Non-residential - buildings for various purposes:

- Administrative - offices and buildings for administrative work of departments and other organizations and associations (representative buildings - banks, post offices, government department offices, conference and congress centers, low courts, municipalities);

- други сгради - всички останали видове сгради, предназначени за различни дейности (производствена, търговска, транспортна, просветна, културна, спортна, селскостопанска, здравеопазване), бази за почивка и краткосрочно пребиваване (хотели, мотели, почивни домове, хижи и други).

Разгънатата (обща) застроена площ на сградите включва площта на всички етажи по външни измерения, вкл. стълбищата в рамките на застроената площ и други общи части на сградата.

Жилищни сгради са постройките, които по първоначално изграждане или чрез преустройство са предназначени за постоянно обитаване от едно или повече домакинства. Обхванати са въведените в експлоатация обитавани и необитавани жилищни сгради, летните кухни (когато са самостоятелни постройки), общежитията, пансионите, манастирите и домовете за стари хора, в които живеят колективни домакинства.

Стоманобетонни сгради са тези, на които носещият скелет и подовите конструкции са изградени от стоманобетон, а стените са от панели, тухлена зидария или други материали.

В групата „други сгради“ са включени построените от камък, кирпич (сурови тухли), дърво и други материали.

Броят на жилищата е установен според определението, че всяко жилище е обособено и самостоятелно от гледна точка на конструкцията място, което по първоначално изграждане или след преустройство е пригодено за живеене, състои се от едно или няколко помещения (жилищни или спомогателни) и има един или повече самостоятелни изхода на общодостъпна част (стълбище, двор или направо на улицата), независимо от това дали има изградена кухня.

Жилище е и всяко единично помещение (стая), което не е свързано с други помещения, има самостоятелен изход на общодостъпна част (стълбище, двор или направо на улицата) и служи едновременно за кухня и за живеене или само за живеене.

В жилищната площ се включва площта на стаите за живеене, спалните, нишите за спане, столовите, стаите за дневно престояване, стаите, ползвани като работни кабинети и библиотеки на научни работници, гостните, холовете, както и площта на кухните над 4 кв. м. До 31.12.2018 г. площта на кухните с площ над 4 кв. м се разглежда отделно.

- Other buildings - buildings used for different activities: production, trade, transport, education, cultural, sports, agriculture, health, recreation and facilities for short stay (hotels, motels, rest houses, huts and others).

Gross building area includes the area of all floors, staircases and other common parts of the buildings.

Residential buildings are these which by initial building or after reconstruction are suitable for living by one or several households. Inhabited and uninhabited residential buildings, residential for temporary living (country houses), residential buildings of collective household (hostels, boarding-houses, monastery and the homes for elderly people in which live joint households) are included in the survey.

Steel-concrete buildings are those of which the carrier and the floor constructions are built of steel-concrete and the walls are made of panels, brick masonry or other materials.

In the group of other structures are included the structures that are built of stones, sun-dried brick, wood and other materials.

The number of dwellings is determined according to the definition that a dwelling should be separate and detached according to the construction, the place which by initial building or after reconstruction is suitable for living, has one or several rooms (housing or service) and has one or several separate exits to a generally accessible part (stairs, yard or straight to the street), irrespective of whether a kitchen has been built.

A dwelling is also every single dwelling (a room), which is not connected with other rooms, has a separate exit to a generally accessible part (stairs, yard or straight to the street), and is used as a kitchen and a place for living at one and the same time or only for living.

Living floor space is the floor area of living-rooms, bedrooms, recesses for sleeping, dining-rooms, the rooms for day-stay, cabinets and libraries of scientists, drawing-rooms and the space of kitchens with over 4 sq. m floor space. The space of the kitchens with over 4 sq. m floor area was presented separately before 31.12.2018.

В обслужващата (спомагателната) площ се включва площта на спомагателните помещения, стаите и кухните с площ по-малка от 4 кв. м, вестибюлите с портал и друга преграда, коридорите, антретата, баните, тоалетните, килерите, дрешниците, другите спомагателни помещения (сушилници, перални, балкони и лоджии) независимо от големината на площта им.

При групиране на жилищата според броя на стаите като стаи са включени и холовете с директно осветление, без вестибюлите, кухните и стаите с площ по-малка от 4 кв. метра.

В случаите, когато в жилището има две кухни, втората кухня се отнася към броя на стаите.

Повече информация за жилищния фонд може да се намери на сайта на НСИ (www.nsi.bg).

Service floor space is the floor area of vestibules, corridors, larders, toilets, bathrooms, entrances, kitchens with less than 4 square meters floor area and other offices.

The halls with direct lightening, without the vestibules, the kitchens and the rooms with area less than 4 square meters, are counted as rooms by arranging the dwellings in groups according to the number of rooms.

If there are two kitchens in the dwelling the second kitchen is counted to the number of rooms.

More information about dwelling stock can be found on the NSI website (www.nsi.bg).

ОБЩА ХАРАКТЕРИСТИКА GENERAL CHARACTERISTICS

1. Продукция на строителните предприятия Production of construction enterprises

(Хиляди левове)
(Thousand BGN)

| | 2017 | 2018 | 2019 | |
|------------------------------------|-----------------|-----------------|-----------------|-------------------------------------|
| Общо | 13451734 | 15747682 | 17310619 | Total |
| Строителство на сгради | 5612305 | 6420681 | 7094685 | Construction of buildings |
| Строителство на съоръжения | 4584485 | 5511704 | 6064286 | Civil engineering |
| Специализирани строителни дейности | 3254944 | 3815297 | 4151648 | Specialized construction activities |

2. Приходи от дейността на строителните предприятия през 2019 г. по вид на строителството Receipts from activity of construction enterprises by kind of construction in 2019

| | Общо Total | Ново строителство и подобрения New construction and improvements | Поддържане и текущ ремонт Maintenance and repairs | |
|-------------------------------------|--------------------------------|--|---|----------------------------------|
| | Хиляди левове Thousand BGN | | | |
| Строителни и монтажни работи | 15193527 | 13870108 | 1323419 | Construction and mounting |
| Жилищно строителство | 3893671 | 3411214 | 482457 | Dwelling construction |
| Нежилищно строителство | 4407925 | 3566963 | 840962 | Non-dwelling construction |
| Гражданско строителство | 6891931 | 6891931 | x | Civil engineering |
| | Структура - % Structure - % | | | |
| Строителни и монтажни работи | 100.0 | 100.0 | 100.0 | Construction and mounting |
| Жилищно строителство | 25.6 | 24.6 | 36.5 | Dwelling construction |
| Нежилищно строителство | 29.0 | 25.7 | 63.5 | Non-dwelling construction |
| Гражданско строителство | 45.4 | 49.7 | x | Civil engineering |

3. Приходи от дейността на строителните предприятия по вид на изграждане
Receipts from activity of construction enterprises by kind of construction

| | 2017 | 2018 | 2019 | |
|-------------------------------------|--------------------------------|-----------------|-----------------|-----------------------------------|
| | Хиляди левове Thousand BGN | | | |
| Строителни и монтажни работи | 12167432 | 14005037 | 15193527 | Construction and mounting |
| Ново строителство и подобрения | 10918154 | 12687462 | 13870108 | New construction and improvements |
| Поддържане и текущ ремонт | 1249278 | 1317575 | 1323419 | Maintenance and repair |
| | Структура - % Structure - % | | | |
| Строителни и монтажни работи | 100.0 | 100.0 | 100.0 | 2018 |
| Ново строителство и подобрения | 89.7 | 90.6 | 91.3 | New construction and improvements |
| Поддържане и текущ ремонт | 10.3 | 9.4 | 8.7 | Maintenance and repair |

4. Издадени разрешителни за строеж на нови сгради
Building permits issued for construction of new buildings

| | 2015 | 2016 | 2017 | 2018 | 2019 | |
|---|-------------|-------------|-------------|-------------|-------------|--|
| Жилищни сгради - бр. | 4310 | 4514 | 5562 | 5774 | 5980 | Residential buildings - in numbers |
| Жилища - бр. | 17264 | 18157 | 24969 | 35526 | 32783 | Dwellings - in numbers |
| Разгънатата застроена площ - м ² | 2316803 | 2428167 | 3216308 | 4471065 | 4117599 | Gross building area - sq. m |
| Административни сгради - бр. | 157 | 163 | 127 | 128 | 103 | Administrative buildings - in numbers |
| Разгънатата застроена площ - м ² | 172652 | 285438 | 219688 | 504341 | 209017 | Gross building area - sq. m |
| Други сгради - бр. | 4382 | 4685 | 5460 | 4826 | 4608 | Other buildings - in numbers |
| Разгънатата застроена площ - м ² | 2481899 | 2766721 | 3162507 | 3086603 | 2454014 | Gross building area - sq. m |

ЖИЛИЩНО СТРОИТЕЛСТВО DWELLING CONSTRUCTION

5. Въведени в експлоатация жилища Dwellings completed

| | 2015 | 2016 | 2017 | 2018 | 2019 | |
|----------------------------------|-------------------------|-------------|-------------|-------------|--------------|---|
| | Общо Total | | | | | |
| Жилища - бр. | 7806 | 9342 | 8384 | 8136 | 12105 | Dwellings - in numbers |
| Полезна площ - м ² | 722747 | 785634 | 731674 | 751354 | 1112729 | Useful floor space - sq. m |
| в т.ч. жилищна площ ¹ | 444173 | 499639 | 460626 | 483667 | 805854 | of which: Living floor space ¹ |
| | В градовете In towns | | | | | |
| Жилища - бр. | 6382 | 7939 | 7134 | 6722 | 10667 | Dwellings - in numbers |
| Полезна площ - м ² | 539258 | 630064 | 574257 | 575374 | 920980 | Useful floor space - sq. m |
| в т.ч. жилищна площ ¹ | 325240 | 398860 | 358438 | 369317 | 664850 | of which: Living floor space ¹ |
| | В селата In villages | | | | | |
| Жилища - бр. | 1424 | 1403 | 1250 | 1414 | 1438 | Dwellings - in numbers |
| Полезна площ - м ² | 183489 | 155570 | 157417 | 175980 | 191749 | Useful floor space - sq. m |
| в т.ч. жилищна площ ¹ | 118933 | 100779 | 102188 | 114350 | 141004 | of which: Living floor space ¹ |

6. Въведени в експлоатация жилища по форми на строителство Dwellings completed by type of investor

| | 2015 | 2016 | 2017 | 2018 | 2019 | |
|----------------------------------|----------------------|-------------|-------------|-------------|--------------|---|
| | Общо Total | | | | | |
| Жилища - бр. | 7806 | 9342 | 8384 | 8136 | 12105 | Dwellings - in numbers |
| Полезна площ - м ² | 722747 | 785634 | 731674 | 751354 | 1112729 | Useful floor space - sq. m |
| в т.ч. жилищна площ ¹ | 444173 | 499639 | 460626 | 483667 | 805854 | of which: Living floor space ¹ |
| | Обществено Public | | | | | |
| Жилища - бр. | 240 | 18 | 5 | 1 | 47 | Dwellings - in numbers |
| Полезна площ - м ² | 15064 | 1613 | 963 | 74 | 3893 | Useful floor space - sq. m |
| в т.ч. жилищна площ ¹ | 9520 | 999 | 400 | 45 | 3006 | of which: Living floor space ¹ |
| | Частно Private | | | | | |
| Жилища - бр. | 7566 | 9324 | 8379 | 8135 | 12058 | Dwellings - in numbers |
| Полезна площ - м ² | 707683 | 784021 | 730711 | 751280 | 1108836 | Useful floor space - sq. m |
| в т.ч. жилищна площ ¹ | 434653 | 498640 | 460226 | 483622 | 802848 | of which: Living floor space ¹ |

¹ От 2019 г. в жилищната площ се включват и кухнята с площ над 4 кв. м.

¹ From 2019 the living floor space includes the space of the kitchens over 4 sq. m

7. Въведени в експлоатация сгради и жилища по брой на стаите
Residential buildings and dwellings completed by number of rooms

(Брой)
(Number)

| | 2018 | | | 2019 | | | |
|----------------------|-------------------------|-------------|-------------------------|---------------|--------------|-------------------------|------------------------------|
| | общо Total | нови New | разширени Extensions | общо Total | нови New | разширени Extensions | |
| | Общо Total | | | | | | |
| Сгради | 2324 | 2169 | 155 | 3052 | 2868 | 184 | Residential buildings |
| Жилища | 8136 | 7907 | 229 | 12105 | 11794 | 311 | Dwellings |
| Едностаини | 799 | 768 | 31 | 1091 | 1040 | 51 | 1 room |
| Двустаини | 3037 | 2957 | 80 | 4486 | 4385 | 101 | 2 rooms |
| Тристаини | 2664 | 2616 | 48 | 4339 | 4257 | 82 | 3 rooms |
| Четиристаини | 919 | 881 | 38 | 1293 | 1254 | 39 | 4 rooms |
| Петстаини | 390 | 372 | 18 | 514 | 493 | 21 | 5 rooms |
| С шест и повече стаи | 327 | 313 | 14 | 382 | 365 | 17 | 6 rooms and more |
| | В градовете In towns | | | | | | |
| Сгради | 1332 | 1236 | 96 | 1888 | 1779 | 109 | Residential buildings |
| Жилища | 6722 | 6562 | 160 | 10667 | 10447 | 220 | Dwellings |
| Едностаини | 537 | 512 | 25 | 1015 | 976 | 39 | 1 room |
| Двустаини | 2858 | 2794 | 64 | 4241 | 4163 | 78 | 2 rooms |
| Тристаини | 2333 | 2297 | 36 | 3916 | 3852 | 64 | 3 rooms |
| Четиристаини | 607 | 584 | 23 | 933 | 911 | 22 | 4 rooms |
| Петстаини | 221 | 216 | 5 | 326 | 316 | 10 | 5 rooms |
| С шест и повече стаи | 166 | 159 | 7 | 236 | 229 | 7 | 6 rooms and more |
| | В селата In villages | | | | | | |
| Сгради | 992 | 933 | 59 | 1164 | 1089 | 75 | Residential buildings |
| Жилища | 1414 | 1345 | 69 | 1438 | 1347 | 91 | Dwellings |
| Едностаини | 262 | 256 | 6 | 76 | 64 | 12 | 1 room |
| Двустаини | 179 | 163 | 16 | 245 | 222 | 23 | 2 rooms |
| Тристаини | 331 | 319 | 12 | 423 | 405 | 18 | 3 rooms |
| Четиристаини | 312 | 297 | 15 | 360 | 343 | 17 | 4 rooms |
| Петстаини | 169 | 156 | 13 | 188 | 177 | 11 | 5 rooms |
| С шест и повече стаи | 161 | 154 | 7 | 146 | 136 | 10 | 6 rooms and more |

8. Въведени в експлоатация сгради и жилища през 2019 г. по конструкция на сградите
Residential buildings and dwellings completed by structure of building in 2019

| Конструкция на сградите | Сгради Residential buildings | Жилища Dwellings | Полезна площ - м ² Useful floor space - sq. m | | | Structure of buildings |
|-------------------------|---------------------------------|---------------------|---|---|-----------------------------------|------------------------|
| | | | общо Total | в това число/Of which: | | |
| | брой/In numbers | | | жилищна ¹ Living floor space ¹ | обслужваща Service floor space | |
| | Общо Total | | | | | |
| Общо | 3052 | 12105 | 1112729 | 805854 | 306875 | Total |
| Панелни | 24 | 52 | 4594 | 3431 | 1163 | Panel structure |
| Стоманобетонни | 2342 | 10760 | 967558 | 700627 | 266931 | Steel-concrete |
| Тухлени | 604 | 1195 | 131307 | 95055 | 36252 | Brick |
| Други | 82 | 98 | 9270 | 6741 | 2529 | Others |
| | В градовете In towns | | | | | |
| Общо | 1888 | 10667 | 920980 | 664850 | 256130 | Total |
| Панелни | 15 | 41 | 3633 | 2680 | 953 | Panel structure |
| Стоманобетонни | 1511 | 9718 | 820055 | 593687 | 226368 | Steel-concrete |
| Тухлени | 329 | 862 | 93201 | 65386 | 27815 | Brick |
| Други | 33 | 46 | 4091 | 3097 | 994 | Others |
| | В селата In villages | | | | | |
| Общо | 1164 | 1438 | 191749 | 141004 | 50745 | Total |
| Панелни | 9 | 11 | 961 | 751 | 210 | Panel structure |
| Стоманобетонни | 831 | 1042 | 147503 | 106940 | 40563 | Steel-concrete |
| Тухлени | 275 | 333 | 38106 | 29669 | 8437 | Brick |
| Други | 49 | 52 | 5179 | 3644 | 1535 | Others |

¹ От 2019 г. в жилищната площ се включват и кухните с площ над 4 кв. м.

¹ From 2019 the living floor space includes the space of the kitchens over 4 sq. m

ЖИЛИЩЕН ФОНД DWELLING STOCK

9. Жилищен фонд Dwelling stock

| | 2015 | 2016 | 2017 | 2018 | 2019 | |
|------------------------------------|-------------------------|-------------|-------------|-------------|-------------|-------------------------------------|
| | Общо Total | | | | | |
| Жилища - хил. бр. | 3935 | 3944 | 3952 | 3959 | 3970 | Dwellings - in thousands |
| Полезна площ - хил. м ² | 287933 | 288690 | 289385 | 290094 | 291167 | Useful floor space - thousand sq. m |
| Жилищна площ ¹ | 218401 | 218881 | 219316 | 219771 | 247764 | Living floor space ¹ |
| Спомагателна площ ² | 69532 | 69809 | 70069 | 70323 | 43402 | Service floor space ² |
| | В градовете In towns | | | | | |
| Жилища - хил. бр. | 2613 | 2621 | 2628 | 2634 | 2644 | Dwellings - in thousands |
| Полезна площ - хил. м ² | 193400 | 194012 | 194561 | 195107 | 196000 | Useful floor space - thousand sq. m |
| Жилищна площ ¹ | 145534 | 145921 | 146261 | 146612 | 166449 | Living floor space ¹ |
| Спомагателна площ ² | 47866 | 48091 | 48300 | 48495 | 29550 | Service floor space ² |
| | В селата In villages | | | | | |
| Жилища - хил. бр. | 1322 | 1323 | 1324 | 1325 | 1326 | Dwellings - in thousands |
| Полезна площ - хил. м ² | 94533 | 94678 | 94824 | 94987 | 95167 | Useful floor space - thousand sq. m |
| Жилищна площ ¹ | 72867 | 72960 | 73055 | 73159 | 81315 | Living floor space ¹ |
| Спомагателна площ ² | 21666 | 21718 | 21769 | 21828 | 13852 | Service floor space ² |

¹ От 2019 г. в жилищната площ се включват и кухните над 4 кв. м.

² До 2018 г. вкл. са включени всички кухни. От 2019 г. не са включени кухните над 4 кв. м.

¹ From 2019 the living floor space includes kitchens over 4 sq. m

² Until 2018 all kitchens are included. From 2019 kitchens over 4 sq. m are not included.

10. Структура на жилищата по брой на стаите Structure of dwellings by number of rooms

| | 2015 | 2016 | 2017 | 2018 | 2018 | (Проценти) (Per cent) |
|------------------------|--------------|--------------|--------------|--------------|--------------|--------------------------|
| Общо | 100.0 | 100.0 | 100.0 | 100.0 | 100.0 | Total |
| Едностаини | 9.0 | 9.0 | 9.0 | 9.0 | 9.0 | 1 room |
| Двустаини | 32.7 | 32.7 | 32.7 | 32.7 | 32.7 | 2 rooms |
| Тристаини | 33.3 | 33.3 | 33.3 | 33.3 | 33.3 | 3 rooms |
| С четири и повече стаи | 25.0 | 25.0 | 25.0 | 25.0 | 25.0 | 4 rooms and more |

**ТРАНСПОРТ
TRANSPORT**



XVIII. ТРАНСПОРТ

Разделът включва информация, характеризираща състоянието и настъпилите промени в различните видове транспорт и транспортната инфраструктура, установени на базата на статистически изследвания или въз основа на други статистически информационни източници. Данните се отнасят за транспортните предприятия, извършващи услуги срещу заплащане.

В табл. 2 са публикувани сравними данни за транспортните средства по видове транспорт. Източник на данните за регистрираните и новорегистрираните моторни превозни средства е Главна дирекция „Национална полиция“ към Министерството на вътрешните работи.

В табл. 3 данните за сухопътния транспорт включват превозените товари и извършената работа от железопътния, автомобилния и тръбопроводния транспорт, а за водния транспорт данните са обобщени за речния и морския транспорт.

В табл. 4 на ред „Сухопътен транспорт“ данните за превозените пътници и извършената работа се отнасят за платените пътувания от железопътния и автомобилния транспорт. На ред „Воден транспорт“ се публикува обобщена информация за речния и морския транспорт.

Данните за превозените товари и пътници, извършената работа и другите натурални показатели за въздушния транспорт са предоставени от Главна дирекция „Гражданска въздухоплавателна администрация“ към Министерството на транспорта, информационните технологии и съобщенията.

В табл. 5 данните за приходите и разходите на транспортните предприятия се отнасят за цялостната им дейност.

Данните в табл. 6 и 7 не включват вътрешно-заводския железопътен транспорт. Общата дължина на железопътните линии включва текущия път и гаровите козовози. В данните за текущия път е включена дължината на железопътните линии между осите на гарите и разстоянието от граничните гари до държавната граница. Дължината на удвоените и електрифицираните линии е измерена в една посока.

В табл. 1, 9 и 10 данните за дължината на републиканската пътна мрежа не включват улиците

XVIII. TRANSPORT

The chapter contains data characterizing the situation and changes which have occurred in the different modes of transport and the transport infrastructure. Included data have been collected by conducting specific statistical surveys or by using other information sources. Data refer to the enterprises, which perform services for hire and reward.

In Table 2, comparable data on the transport fleet by kind of transport are included. Source of data on registered and newly registered road motor vehicles is the Directorate General National Police Service at the Ministry of Interior.

In Table 3, data about land transport cover the goods carried and the transport performance for hire and reward of rail, road and pipeline transport. Waterway transport includes inland waterway and maritime transport.

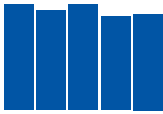
In Table 4, the time series about the passengers carried and the transport performance of land transport excludes free of charge road and rail transport. The same applies to waterway transport data which include information for inland waterway and maritime transport.

Source of the data for air transport for goods and passengers carried and the transport performance and other non-financial indicators is Directorate General 'Civil Aviation Administration' at the Ministry of Transport, Information Technology and Communications.

Data on revenues and expenditure from the overall activity of transport enterprises are included in Table 5.

In Tables 6 and 7 railway transport data do not include administrative railway transport. Total length of railways includes the running track and station's platform lines. The running track comprises of the railways length between railway stations and the distance between frontier stations and the country's boundary. The length of double and electrified lines is measured in one direction.

In Tables 1, 9 and 10 data on road network length do not include the length of streets inside



в населените места и четвъртокласните пътища, които се поддържат от общините. От улиците в населените места се включва само частта, принадлежаща към републиканската пътна мрежа. Източник на данните е Агенция „Пътна инфраструктура“ към Министерството на регионалното развитие и благоустройството.

В табл. 11 данните за превозените товари и извършената работа от автомобилния транспорт не включват автомобилния транспорт за собствена сметка. Те са в резултат на статистическо изследване по методика, отговаряща на европейските изисквания.

В табл. 12, 13 и 14 данните за автобусния транспорт не включват ведомствения автобусен транспорт. В броя и дължината на междуселищните автобусни линии са включени и крайградските и международните редовни автобусни линии.

Публикуваните в табл. 2, 15 и 16 данни за плавателните съдове на речния транспорт включват съдовете, извършвали превози както срещу заплащане, така и за собствена сметка.

Данните за морския транспорт в табл. 2, 17 и 18 включват корабите, собственост на фирмите за морски транспорт, извършващи услуги срещу заплащане.

Данните за пристанищата в табл. 19 и 20 не включват дейността на ведомствените пристанища. Те са резултат от изследвания, провеждани от Изпълнителна агенция „Морска администрация“ към Министерството на транспорта, информационните технологии и съобщенията, по методика, отговаряща на нормативната база на ЕС. В табл. 19 данните не включват товарите от фериботите, а в табл. 20 - товарите от риболовните кораби.

Данните за градския електротранспорт в табл. 23, 24 и 25 са изчерпателни и обхващат фирмите, които извършват пътнически превози с тролейбуси, трамваи и метро.

built-up area and category IV roads which are maintained by the municipalities, except that part of them, which is considered to be classified as national road network. Source of data is the Road Infrastructure Agency at the Ministry of Regional Development and Public Works.

In Table 11 freight road transport data do not include transport on own account. Data are collected by a statistical survey in compliance with EU methodology.

In Tables 12, 13 and 14 road bus transport data do not include the bus transport on own account. Data on the number and length of coach lines include town outskirts, international and interurban bus lines.

Data published in Tables 2, 15 and 16 on inland waterways refer to the fleet of the enterprises performing transport on own account and for hire or reward.

Data in Tables 2, 17 and 18 on maritime transport include vessels owned refer to the fleet of the enterprises performing maritime transport for hire or reward.

Data about ports in Tables 19 and 20 refer to public ports and do not include data on administrative ports. They are based on surveys conducted by Executive Agency Maritime Administration at the Ministry of Transport, Information Technology and Communications in compliance with EU requirements. In Table 19 data do not include goods by ferries and in Table 20 goods by fishery vessels are excluded.

Data in Tables 23, 24 and 25 on urban transport (trolleybus, tram and underground transport) are based on an exhaustive survey covering all public enterprises performing this kind of activity.

ОБЩА ХАРАКТЕРИСТИКА GENERAL CHARACTERISTICS

1. Основни данни за развитието на транспорта Basic transport data

| | 2015 | 2016 | 2017 | 2018 | 2019 | |
|---|-------|-------|-------|-------|-------|--|
| Дължина на железопътните линии - км | 5486 | 5486 | 5468 | 5470 | 5466 | Length of railway lines operated - km |
| в т.ч. текущ път | 4019 | 4029 | 4030 | 4030 | 4030 | of which: Running track |
| Пътища в експлоатация - хил. км | 19.9 | 19.9 | 19.9 | 19.9 | 19.9 | Roads - thousand km |
| в т.ч. с настилка | 19.6 | 19.6 | 19.6 | 19.6 | 19.6 | of which: Paved roads |
| Междуселищни автобусни линии - бр. | 3032 | 3285 | 3226 | 3304 | 3348 | Coach lines - in numbers |
| Дължина на междуселищните автобусни линии - хил. км | 421.3 | 452.2 | 437.5 | 437.3 | 425.1 | Length of coach lines - thousand km |
| Изминат път от морските пътнически кораби - хил. км | 43 | 32 | 20 | 15 | 15 | Sea passenger ship route - thousand km |

2. Транспортни средства към 31.12. по вид Means of transport by kind as of 31.12.

| | 2015 | 2016 | 2017 | 2018 | 2019 | (Брой) (Number) |
|----------------------------------|---------|---------|---------|---------|---------|---|
| Товарни автомобили | 396582 | 405217 | 372851 | 387186 | 401823 | Lorries |
| в т.ч. новорегистрирани | 33505 | 35130 | 35912 | 38071 | 29623 | of which: Newly registered |
| Специални автомобили | 37349 | 37516 | 34493 | 35481 | 36591 | Special vehicles |
| в т.ч. новорегистрирани | 2519 | 2306 | 2510 | 2518 | 2369 | of which: Newly registered |
| Влекачи | 47809 | 51660 | 50396 | 51142 | 50660 | Road tractors |
| в т.ч. новорегистрирани | 7544 | 7371 | 5951 | 5813 | 4675 | of which: Newly registered |
| Автобуси | 23470 | 22928 | 20628 | 20442 | 20318 | Busses |
| в т.ч. новорегистрирани | 1285 | 1596 | 1377 | 1379 | 1203 | of which: Newly registered |
| Леки автомобили | 3162037 | 3143568 | 2770615 | 2773325 | 2829946 | Passenger cars |
| в т.ч. новорегистрирани | 225868 | 238877 | 240121 | 250489 | 224564 | of which: Newly registered |
| Мотоциклети и мопеди | 165754 | 174487 | 183908 | 193201 | 202453 | Motorcycles and mopeds |
| в т.ч. новорегистрирани | 9870 | 10329 | 11529 | 12169 | 11471 | of which: Newly registered |
| Морски товарни кораби | 3 | 3 | 3 | 3 | 2 | Sea cargo ships |
| Морски пътнически кораби | 9 | 10 | 2 | 2 | 3 | Sea passenger ships |
| Речни несамоходни товарни кораби | 114 | 110 | 112 | 111 | 106 | Inland waterways non-self propelled vessels |
| Влекачи и тласкачи | 38 | 35 | 30 | 30 | 28 | Tugs and pushers |
| Речни пътнически кораби | 1 | 1 | 1 | 1 | 1 | Inland water passenger vessels |
| Пътнически самолети | 62 | 66 | 70 | 75 | 87 | Passenger aircrafts |

3. Превозени товари и извършена работа по видове транспорт Goods carried and transport performance by mode of transport

| Видове транспорт | 2015 | 2016 | 2017 | 2018 | 2019 | Mode of transport |
|---|---------------|---------------|---------------|---------------|--------------|--------------------|
| Превозени товари - хил. тонове Goods carried - thousand tons | | | | | | |
| Общо | 125498 | 124358 | 136685 | 116644 | 96675 | Total |
| Сухопътен транспорт | 123626 | 121910 | 134385 | 114430 | 94279 | Land transport |
| Воден транспорт | 1867 | 2443 | 2291 | 2191 | 2376 | Waterway transport |
| Въздушен транспорт | 5 | 5 | 9 | 23 | 20 | Air transport |
| Извършена работа - млн. ткм Transport performance - million ton-km | | | | | | |
| Общо | 37789 | 41546 | 42532 | 32923 | 25866 | Total |
| Сухопътен транспорт | 36677 | 40263 | 41306 | 31951 | 24662 | Land transport |
| Воден транспорт | 1107 | 1278 | 1218 | 956 | 1188 | Waterway transport |
| Въздушен транспорт | 5 | 5 | 8 | 16 | 16 | Air transport |

4. Превозени пътници и извършена работа по видове транспорт Passengers carried and transport performance by mode of transport

| Видове транспорт | 2015 | 2016 | 2017 | 2018 | 2019 | Mode of transport |
|--|---------------|---------------|---------------|---------------|---------------|----------------------------|
| Превозени пътници - хиляди Passengers carried - in thousands | | | | | | |
| Общо | 715206 | 716412 | 748496 | 721585 | 739118 | Total |
| Сухопътен транспорт | 464770 | 469054 | 466535 | 443870 | 467524 | Land transport |
| Воден транспорт | 115 | 119 | 109 | 114 | 102 | Waterway transport |
| Въздушен транспорт | 2240 | 2337 | 2198 | 2470 | 2693 | Air transport |
| Градски електротранспорт | 248081 | 244902 | 279654 | 275131 | 268799 | Urban electrical transport |
| Извършена работа - млн. пкм Transport performance - million passengers - km | | | | | | |
| Общо | 18513 | 18663 | 17045 | 16993 | 18009 | Total |
| Сухопътен транспорт | 13809 | 13668 | 11991 | 11366 | 12360 | Land transport |
| Воден транспорт | 2 | 5 | 5 | 4 | 10 | Waterway transport |
| Въздушен транспорт | 3644 | 3869 | 3637 | 4200 | 4234 | Air transport |
| Градски електротранспорт | 1058 | 1121 | 1412 | 1423 | 1405 | Urban electrical transport |

5. Приходи и разходи от дейността на транспортните предприятия Revenues and expenditure from the activity of transport enterprises

 (Хиляди левове)
(Thousand BGN)

| Видове транспорт | Приходи от дейността Revenues from activity | | Разходи за дейността Expenditure of activity | | Mode of transport |
|---|--|-----------------|---|-----------------|---|
| | 2018 | 2019 | 2018 | 2019 | |
| Общо | 17137828 | 18025849 | 16135883 | 16952284 | Total |
| Сухопътен транспорт | 11006468 | 11404582 | 10449646 | 10786317 | Land transport |
| Воден транспорт | 247383 | 269808 | 214815 | 236945 | Waterway transport |
| Въздушен транспорт | 848862 | 988722 | 835821 | 977360 | Air transport |
| Складиране на товари и спомагателни дейности в транспорта | 5035115 | 5362737 | 4635601 | 4951662 | Warehousing and support activities for transportation |

ЖЕЛЕЗОПЪТЕН ТРАНСПОРТ RAILWAY TRANSPORT

6. Дължина на железопътните линии към 31.12. Length of railway lines as of 31.12.

(Километри)
(Kilometres)

| Железопътни линии | 2015 | 2016 | 2017 | 2018 | 2019 | Railway lines |
|---|-------------|-------------|-------------|-------------|-------------|---|
| Общо | 5486 | 5486 | 5468 | 5470 | 5466 | Total |
| Текущ път | 4019 | 4029 | 4030 | 4030 | 4030 | Running track |
| Нормални (1 435 мм) | 3894 | 3904 | 3905 | 3905 | 3904 | Normal (1 435 mm) |
| в това число: | | | | | | of which: |
| Двойни | 988 | 989 | 990 | 990 | 990 | Double tracks |
| Електрифицирани | 2859 | 2869 | 2870 | 2870 | 2869 | Electrified lines |
| Теснопътни (760 мм) | 125 | 125 | 125 | 125 | 125 | Narrow (760 mm) |
| Гарови коловози | 1467 | 1456 | 1438 | 1440 | 1437 | Platforms |
| Железопътни линии, съоръжени с автоблокировка | 1474 | 1474 | 1474 | 1474 | 1474 | Railway lines, supplied with automatic block system |
| Текущ път на 1 000 км ² територия | 36.2 | 36.3 | 36.3 | 36.3 | 36.3 | Running track per 1 000 sq. km territory |

7. Превозени основни видове товари и извършена работа от железопътния транспорт Main goods carried and transport performance of railway transport

| Видове товари | Превозени товари - хил. т Goods carried - thousand tons | | Извършена работа - млн. ткм Transport performance - million ton-km | | Kind of goods |
|--|--|--------|---|-------|---|
| | 2018 | 2019 | 2018 | 2019 | |
| Продукти на селското стопанство, лова и горското стопанство | 152.0 | 224.0 | 28.8 | 54.3 | Products of agriculture, hunting, and forestry; fish and other fishing products |
| Каменни и лигнитни въглища, суров петрол и природен газ | 2708.2 | 2499.3 | 377.0 | 330.3 | Coal and lignite; crude petroleum and natural gas |
| Метални руди и други продукти на минната и каменодобивната промишленост | 2876.1 | 2511.8 | 896.8 | 776.3 | Metal ores and other mining and quarrying products |
| Хранителни продукти, напитки и тютюн | 208.3 | 263.8 | 45.1 | 66.2 | Food products, beverages and tobacco |
| Текстил и текстилни изделия, гладка кожа и кожени изделия | 11.6 | 15.8 | 2.9 | 4.6 | Textiles and textile products; leather and leather products |
| Дърво и изделия от дърво и корк, слама и материали за плетене, целулоза | 135.4 | 152.0 | 36.3 | 46.8 | Wood and products of wood and cork; articles of straw and plaiting materials |
| Кокс и рафинирани нефтопродукти | 2434.7 | 2457.7 | 628.4 | 613.8 | Coke and refined petroleum products |
| Химикали, химически продукти и синтетични влакна, продукти от каучук и пластмаса | 2104.7 | 2034.5 | 635.3 | 644.6 | Chemicals, chemical products, and man-made fibers; rubber and plastic products |
| Други неметални минерални продукти | 921.4 | 789.5 | 230.9 | 199.1 | Other non-metallic mineral products |
| Основни метали, метални изделия, с изключение на машини и оборудване | 940.4 | 951.0 | 245.0 | 304.6 | Basic metals; fabricated metal products, except machinery and equipment |
| Машини и съоръжения, н.д., канцеларска и електронноизчислителна техника | 41.2 | 35.9 | 11.5 | 9.9 | Machinery and equipment n.e.c.; office machinery and electrical equipment |

7. Превозени основни видове товари и извършена работа от железопътния транспорт Main goods carried and transport performance of railway transport

(Продължение и край)
(Continued and end)

| Видове товари | Превозени товари - хил. т Goods carried - thousand tons | | Извършена работа - млн. ткм Transport performance - million ton-km | | Kind of goods |
|--|--|--------|---|-------|---|
| | 2018 | 2019 | 2018 | 2019 | |
| Транспортно оборудване | 102.0 | 111.7 | 17.4 | 20.6 | Transport equipment |
| Мебели, други фабрични изделия, н.д. | 3.7 | 1.9 | 1.1 | 0.5 | Furniture; other manufactured goods n.e.c. |
| Вторични суровини, битови и други отпадъци | 744.2 | 680.2 | 209.4 | 208.5 | Secondary raw materials; municipal wastes and other wastes |
| Поща, пратки | - | - | - | - | Mail, parcels |
| Оборудване и материали, използвани в превоза на товари | 38.6 | 35.7 | 14.9 | 14.2 | Equipment and material utilized in the transport of goods |
| Товари, превозвани по време на преместване на домакинства и офиси, багаж | - | - | - | - | Goods moved in the course of household and office removals; baggage |
| Групирани товари: смес от типове товари, които се превозват заедно | 68.1 | 33.7 | 28.6 | 15.4 | Grouped goods: a mixture of types of goods which are transported together |
| Неидентифицируеми товари | 54.8 | 90.7 | 23.4 | 20.2 | Unidentifiable goods |
| Други товари, н.д. | 897.00 | 712.50 | 184.2 | 161.3 | Other goods n.e.c. |

8. Международни товарни превози на железопътния транспорт International freight transport of the railway transport

| | 2015 | 2016 | 2017 | 2018 | 2019 | |
|---|-------------|-------------|-------------|-------------|-------------|---|
| Превозени товари - хил. т | 4339 | 4549 | 4656 | 4390 | 5055 | Goods carried - thousand tons |
| Износ | 1584 | 1699 | 2015 | 2039 | 2381 | Exports |
| Внос | 1720 | 1866 | 1830 | 1514 | 1710 | Imports |
| Транзит | 1035 | 984 | 811 | 837 | 964 | Transit |
| Относителен дял на превозените товари при международните товарни превози от общо превозените товари - % | 29.6 | 31.9 | 29.0 | 29.7 | 33.8 | Share of international traffic from the total freight traffic - % |
| Извършена работа - млн. ткм | 1136 | 1069 | 1142 | 1138 | 1377 | Transport performance - million ton-km |
| Износ | 404 | 372 | 457 | 461 | 564 | Exports |
| Внос | 279 | 279 | 300 | 284 | 375 | Imports |
| Транзит | 453 | 418 | 385 | 393 | 438 | Transit |
| Относителен дял на извършената работа при международните товарни превози от общо извършената работа - % | 31.1 | 31.1 | 29.1 | 29.8 | 35.3 | Share of international traffic transport performance from the total - % |

АВТОМОБИЛЕН ТРАНСПОРТ ROAD TRANSPORT

9. Републиканска пътна мрежа към 31.12. според класа на пътя National road network by road category as of 31.12.

| | 2015 | 2016 | 2017 | 2018 | 2019 | (Километри) (Kilometres) |
|---|--------------|--------------|--------------|--------------|--------------|--|
| Пътища | 19853 | 19895 | 19861 | 19876 | 19879 | Roads |
| Автомагистрали | 734 | 734 | 734 | 757 | 790 | Motorways |
| Първокласни | 2954 | 2983 | 2928 | 2925 | 2900 | Category I roads |
| Второкласни | 4025 | 4028 | 4028 | 4022 | 4019 | Category II roads |
| Третокласни | 12140 | 12150 | 12171 | 12172 | 12170 | Category III roads |
| Пътища на 1 000 км ² територия | 178.9 | 179.2 | 178.9 | 179.1 | 179.1 | Density of total road network per 1 000 sq. km territory |

10. Републиканска пътна мрежа към 31.12. според вида на настилката National road network by type of pavement as of 31.12.

| | 2015 | 2016 | 2017 | 2018 | 2019 | (Километри) (Kilometres) |
|----------------|--------------|--------------|--------------|--------------|--------------|-----------------------------|
| Пътища | 19853 | 19895 | 19861 | 19876 | 19879 | Roads |
| С настилка | 19579 | 19642 | 19576 | 19556 | 19560 | Paved |
| Асфалтова | 19384 | 19441 | 19375 | 19376 | 19377 | Bituminized |
| Паважна | 48 | 46 | 46 | 43 | 42 | Cobblestones |
| Трошенокаменна | 119 | 131 | 131 | 114 | 118 | Crushed-stone (macadam) |
| Баластрена | 28 | 24 | 24 | 23 | 23 | Coarse aggregate (rubble) |
| Без настилка | 274 | 253 | 285 | 320 | 319 | Unpaved |

11. Превозна дейност на товарния автомобилен транспорт Transport performance of road freight transport

| | 2015 | 2016 | 2017 | 2018 | 2019 | |
|---------------------------------|-------|-------|-------|-------|-------|--|
| Превозени товари - хил. т | 85234 | 82543 | 91640 | 76469 | 59982 | Goods carried - thousand tons |
| в т.ч. вътрешни превози | 57931 | 49203 | 57542 | 54049 | 41979 | of which: National |
| Извършена работа - млн. ткм | 28742 | 32070 | 32187 | 23282 | 17504 | Transport performance - million ton-km |
| в т.ч. вътрешни превози | 4306 | 4678 | 5591 | 4701 | 3242 | of which: National |
| Средно превозно разстояние - км | 337 | 389 | 351 | 304 | 292 | Average distance travelled - km |
| в т.ч. вътрешни превози | 74 | 95 | 97 | 87 | 77 | of which: National |



12. Превозни средства и превозна дейност на автобусния транспорт Vehicle fleet and transport performance of bus transport

| | 2015 | 2016 | 2017 | 2018 | 2019 | |
|---------------------------------|--------|--------|--------|--------|--------|--|
| Автобуси - бр. | 10702 | 11261 | 11088 | 11043 | 11683 | Busses - in numbers |
| Пътнически места - бр. | 493128 | 494323 | 480134 | 470759 | 495897 | Passenger seats - in numbers |
| Превозени пътници - хил. | 442244 | 447621 | 445332 | 422532 | 446185 | Passengers carried - in thousands |
| Извършена работа - млн. пкм | 12257 | 12210 | 10553 | 9886 | 10836 | Transport performance - million pass. km |
| Средно превозно разстояние - км | 28 | 28 | 24 | 23 | 24 | Average distance travelled - km |

13. Вътрешноградски превози на пътници и извършена работа от автобусния транспорт Urban passenger traffic and transport performance of bus transport

| | 2015 | 2016 | 2017 | 2018 | 2019 | |
|--------------------------------------|--------|--------|--------|--------|--------|--|
| Градски автобусни линии - бр. | 636 | 700 | 565 | 534 | 620 | Urban bus lines - in numbers |
| Дължина на градските линии - хил. км | 6.8 | 6.4 | 6.4 | 5.8 | 7.0 | Length of urban bus lines - thousand km |
| Превозени пътници - хил. | 339769 | 341711 | 346550 | 330391 | 351022 | Passengers carried - in thousands |
| Извършена работа - млн. пкм | 3122 | 3201 | 3131 | 2720 | 2986 | Transport performance - million pass. km |
| Средно превозно разстояние - км | 9.2 | 9.4 | 9.0 | 8.2 | 8.5 | Average distance travelled - km |

14. Междуселищни и международни превози на пътници и извършена работа от автобусния транспорт Coach and international passenger traffic and transport performance of bus transport

| | 2015 | 2016 | 2017 | 2018 | 2019 | |
|---|--------|--------|-------|-------|-------|--|
| Междуселищни автобусни линии - бр. | 3032 | 3285 | 3226 | 3304 | 3348 | Coach lines - in numbers |
| Дължина на междуселищните автобусни линии - хил. км | 421.3 | 452.3 | 437.5 | 437.3 | 425.1 | Length of coach lines - thousand km |
| Превозени пътници - хил. | 102475 | 105910 | 98782 | 92142 | 95162 | Passengers carried - in thousands |
| Извършена работа - млн. пкм | 9135 | 9009 | 7422 | 7166 | 7850 | Transport performance - million pass. km |
| Средно превозно разстояние - км | 89.1 | 85.1 | 75.1 | 77.8 | 82.5 | Average distance travelled - km |

**РЕЧЕН ТРАНСПОРТ
INLAND WATERWAYS TRANSPORT**

**15. Превозни средства и превозна дейност на речния транспорт
Activity of inland waterways transport**

| | 2015 | 2016 | 2017 | 2018 | 2019 | |
|--|--|--------|--------|--------|--------|---|
| | Товарни кораби Freight vessels | | | | | |
| Речни несамоходни товарни кораби - бр. | 114 | 110 | 112 | 111 | 106 | Non-self-propelled cargo vessels - in numbers |
| Товароподемност - т | 193447 | 186450 | 189262 | 187090 | 179566 | Carrying capacity - tons |
| Влекачи и тласкачи - бр. | 38 | 35 | 30 | 30 | 28 | Tugs and pushers - in numbers |
| Мощност - кВт | 34277 | 33737 | 29220 | 29220 | 27940 | Power - kW |
| Изминат път - хил. км | 1087 | 1196 | 949 | 817 | 715 | Total distance travelled - thousand km |
| в т.ч. международно | 1069 | 1000 | 922 | 797 | 689 | of which: International |
| Превозени товари - хил. т | 1832 | 2403 | 2246 | 2169 | 2246 | Goods carried - thousand tons |
| в т.ч. международно | 1827 | 2400 | 2215 | 2156 | 2246 | of which: International |
| Извършена работа - млн. ткм | 1081 | 1255 | 1202 | 939 | 988 | Transport performance - million ton-km |
| в т.ч. международно | 1080 | 1253 | 1192 | 935 | 988 | of which: International |
| Средно превозно разстояние - км | 590 | 522 | 535 | 433 | 440 | Average distance travelled - km |
| | Пътнически кораби Passenger vessels | | | | | |
| Речни пътнически кораби - бр. | 1 | 1 | 1 | 1 | 1 | Passenger vessels - in numbers |
| Пътнически места - бр. | 243 | 243 | 243 | 243 | 243 | Passenger seats and berths - in numbers |
| Превозени пътници - хил. | 88 | 94 | 85 | 97 | 86 | Passengers carried - in thousands |
| Извършена работа - млн. пкм | 0.1 | 0.1 | 0.1 | 0.1 | 0.1 | Transport performance - million pass. km |
| Средно превозно разстояние - км | 1 | 1 | 1 | 1 | 1 | Average distance travelled - km |

**16. Плавателни съдове на товарния речен транспорт към 31.12.2019 г. по вид и периоди на построяване
Inland waterways freight transport vessels by type and period of construction as of 31.12.2019**

| Вид на плавателните съдове | Периоди на построяване Periods of construction | | | | | | | Type of vessels |
|-------------------------------|---|----------------|----------------|----------------|----------------|----------------|--------------------|--|
| | до/Up to 1949 | 1950 - 1959 | 1960 - 1969 | 1970 - 1979 | 1980 - 1989 | 1990 - 1999 | след/Since 2000 | |
| Самоходни сухотоварни - бр. | 14 | 4 | 4 | 5 | 6 | - | - | Self-propelled bulk vessels - in numbers |
| Товароподемност - т | 19418 | 6034 | 4602 | 10125 | 9358 | - | - | Carrying capacity - tons |
| Фериботи - бр. | - | - | - | 1 | 1 | - | 2 | Ferries - in numbers |
| Товароподемност - т | - | - | - | 160 | 1172 | - | 1503 | Carrying capacity - tons |
| Несамоходни сухотоварни - бр. | 8 | - | 8 | 18 | 49 | 15 | 7 | Pushed - towed barges - in numbers |
| Товароподемност - т | 9317 | - | 8814 | 30810 | 90927 | 25770 | 12516 | Carrying capacity - tons |
| Несамоходни наливни - бр. | - | - | - | - | - | 1 | - | Pushed - towed tankers - in numbers |
| Товароподемност - т | - | - | - | - | - | 1412 | - | Carrying capacity - tons |
| Влекачи и тласкачи - бр. | 3 | 1 | 3 | 8 | 7 | 6 | - | Pusher tugs - in numbers |
| Мощност - кВт | 1478 | 441 | 641 | 9143 | 8815 | 7422 | - | Power - kW |

МОРСКИ ТРАНСПОРТ MARITIME TRANSPORT

17. Превозни средства и превозна дейност на морския транспорт Maritime transport activity

| | 2015 | 2016 | 2017 | 2018 | 2019 | |
|-------------------------------------|--|-------|-------|-------|-------|--|
| | Товарни кораби Self-propelled cargo ships | | | | | |
| Морски товарни кораби - бр. | 3 | 3 | 3 | 3 | 2 | Sea cargo ships - in numbers |
| Пълна товароподемност (дедуейт) - т | 13906 | 12356 | 12356 | 12356 | 15280 | Carrying capacity (deadweight) - tons |
| Изминат път - хил. км | 18 | 18 | 9 | 10 | 97 | Distance travelled - thousand km |
| в т.ч. международно | 18 | 18 | 9 | 10 | 97 | of which: International |
| Превозени товари - хил. т | 35 | 40 | 45 | 22 | 130 | Goods carried - thousand tons |
| в т.ч. международно | 35 | 40 | 45 | 22 | 130 | of which: International |
| Извършена работа - млн. ткм | 26 | 23 | 16 | 17 | 200 | Transport performance - million ton-km |
| в т.ч. международно | 26 | 23 | 16 | 17 | 200 | of which: International |
| Средно превозно разстояние - км | 743 | 575 | 351 | 772 | 1536 | Average distance travelled - km |
| | Пътнически кораби Passenger ships | | | | | |
| Морски пътнически кораби - бр. | 9 | 10 | 2 | 2 | 3 | Sea passenger ships - in numbers |
| Пътнически места - бр. | 569 | 482 | 156 | 156 | 168 | Passenger seats and berths - in numbers |
| Изминат път - хил. км | 43 | 32 | 20 | 15 | 15 | Distance travelled - thousand km |
| Превозени пътници - хил. | 27 | 25 | 24 | 17 | 16 | Passengers carried - in thousands |
| Извършена работа - млн. пкм | 1.8 | 4.6 | 4.7 | 3.7 | 9.8 | Transport performance - million pass. km |
| Средно превозно разстояние - км | 69 | 184 | 199 | 218 | 614 | Average distance travelled - km |

18. Кораби на морския транспорт към 31.12.2019 г. по вид и периоди на построяване Maritime transport vessels by type and period of construction as of 31.12.2019

| Вид на корабите | Периоди на построяване Periods of construction | | | | | Type of ships |
|-----------------------------|---|----------------|----------------|----------------|--------------------|---|
| | 1960 - 1969 | 1970 - 1979 | 1980 - 1989 | 1990 - 1999 | след/Since 2000 | |
| Товарни кораби - общо - бр. | - | - | - | 2 | - | General cargo ships - in numbers |
| Бруто регистър тонове | - | - | - | 7114 | - | Gross registered tons |
| Самоходни сухотоварни - бр. | - | - | - | - | - | OBO carried - in numbers |
| Бруто регистър тонове | - | - | - | - | - | Gross registered tons |
| Фериботни кораби - бр. | - | - | - | 2 | - | Ferries - in numbers |
| Бруто регистър тонове | - | - | - | 7114 | - | Gross registered tons |
| Контейнеровози - бр. | - | - | - | - | - | Container vessels - in numbers |
| Бруто регистър тонове | - | - | - | - | - | Gross registered tons |
| Ро-ро - бр. | - | - | - | - | - | Ro-Ro - in numbers |
| Бруто регистър тонове | - | - | - | - | - | Gross registered tons |
| Танкери - бр. | - | - | - | - | - | Tankers - in numbers |
| Бруто регистър тонове | - | - | - | - | - | Gross registered tons |
| Влекачи - бр. | - | - | - | - | 6 | Pusher tugs - in numbers |
| Мощност - кВт | - | - | - | - | 14902 | Power - kW |
| Пътнически кораби - бр. | - | - | 1 | - | 2 | Passenger vessels - in numbers |
| Пътнически места - бр. | - | - | 126 | - | 42 | Passenger seats and berths - in numbers |

**ПРИСТАНИЩА
PORTS**

19. Натоварени и разтоварени товари в речните пристанища по направления
Loaded and unloaded goods in river harbours by destination

(Хиляди тонове)
(Thousand tons)

| Направления | 2015 | 2016 | 2017 | 2018 | 2019 | Destinations |
|--------------------|-------------|-------------|-------------|-------------|-------------|--------------------|
| Общо | 4568 | 3993 | 3705 | 3547 | 4038 | Total |
| Внос (разтоварени) | 1708 | 1459 | 1721 | 1547 | 1497 | Imports (unloaded) |
| Износ (натоварени) | 1165 | 1312 | 892 | 1150 | 1471 | Exports (loaded) |
| Крайбрежни | 1695 | 1222 | 1092 | 850 | 1070 | Coastal |

20. Натоварени и разтоварени товари в морските пристанища по направления
Loaded and unloaded goods in sea harbours by destination

(Хиляди тонове)
(Thousand tons)

| Направления | 2015 | 2016 | 2017 | 2018 | 2019 | Destinations |
|--------------------|--------------|--------------|--------------|--------------|--------------|--------------------|
| Общо | 27166 | 28685 | 30953 | 27868 | 30997 | Total |
| Внос (разтоварени) | 12622 | 13115 | 14184 | 13046 | 14770 | Imports (unloaded) |
| Износ (натоварени) | 14544 | 15570 | 16769 | 14822 | 16227 | Exports (loaded) |

ВЪЗДУШЕН ТРАНСПОРТ AIR TRANSPORT

21. Летателна дейност на гражданския въздушен транспорт Flying activity of civil aviation

| | 2015 | 2016 | 2017 | 2018 | 2019 | |
|---|-------|-------|-------|-------|-------|----------------------------------|
| Пътнически самолети - бр. | 62 | 66 | 70 | 75 | 87 | Passenger aircrafts - in numbers |
| Пътнически места - бр. | 5511 | 6559 | 7389 | 7656 | 9752 | Passenger seats - in numbers |
| Пролетени часове от самолетите на транспортната авиация - бр. | 52020 | 52940 | 62952 | 58463 | 62347 | Hours flown - in numbers |
| в т.ч. по вътрешни линии | 1957 | 1890 | 1969 | 2082 | 2309 | of which: Domestic airlines |
| Пролетяно разстояние от самолетите на транспортната авиация - хил. км | 35933 | 33939 | 33478 | 39644 | 38687 | Distance flown - thousand km |
| По вътрешни линии | 767 | 736 | 771 | 824 | 918 | Domestic airlines |
| По международни линии | 35166 | 33203 | 32707 | 38820 | 37769 | International airlines |

22. Превозна дейност на гражданския въздушен транспорт Civil aviation activity

| | 2015 | 2016 | 2017 | 2018 | 2019 | |
|-----------------------------|------|------|------|-------|-------|--|
| Превозени пътници - хил. | 2240 | 2337 | 2198 | 2470 | 2693 | Passengers carried - in thousands |
| в т.ч. по вътрешни линии | 156 | 153 | 172 | 184 | 206 | of which: Domestic airlines |
| Извършена работа - млн. пкм | 3644 | 3869 | 3637 | 4200 | 4234 | Transport performance - million pass. km |
| в т.ч. по вътрешни линии | 55 | 54 | 62 | 66 | 75 | of which: Domestic airlines |
| Превозени товари - т | 4702 | 5189 | 8766 | 22653 | 20478 | Goods carried - tons |
| в т.ч. по вътрешни линии | 23 | 30 | 29 | 44 | 29 | of which: Domestic airlines |
| Извършена работа - хил. ткм | 4506 | 5238 | 7940 | 16146 | 16322 | Transport performance - thousand ton-km |
| в т.ч. по вътрешни линии | 13 | 22 | 14 | 16 | 11 | of which: Domestic airlines |

ГРАДСКИ ЕЛЕКТРОТРАНСПОРТ URBAN ELECTRICAL TRANSPORT

23. Градски трамваен транспорт Urban tramway transport

| | 2015 | 2016 | 2017 | 2018 | 2019 | |
|--|-------|-------|--------|--------|-------|--|
| Експлоатационна дължина на трамвайната мрежа към 31.12. - км | | | | | | Length of operated tramlines as of 31.12. - km |
| Маршрутна мрежа | 146 | 137 | 137 | 131 | 131 | Running track |
| Трамваи - бр. | 280 | 280 | 311 | 301 | 313 | Trams - in numbers |
| Пътнически места - бр. | 59078 | 56818 | 62958 | 60853 | 62777 | Passenger seats - in numbers |
| Пробег - хил. км | 8982 | 8905 | 8924 | 8670 | 9162 | Distance travelled - thousand km |
| Превозени пътници - хил. | 90193 | 88504 | 110906 | 104552 | 97838 | Passengers carried - in thousands |
| Извършена работа - млн. пкм | 213 | 209 | 262 | 247 | 222 | Transport performance - million pass. km |

24. Градски тролейбусен транспорт Urban trolleybus transport

| | 2015 | 2016 | 2017 | 2018 | 2019 | |
|--|-------|-------|-------|-------|-------|---|
| Градове с тролейбусен транспорт към 31.12. - бр. | 12 | 10 | 10 | 10 | 10 | Towns with trolleybus transport as of 31.12. - in numbers |
| Маршрутна дължина на линиите към 31.12. - км | 454 | 408 | 400 | 396 | 405 | Route length of lines as of 31.12. - km |
| Тролейбуси - бр. | 540 | 437 | 392 | 376 | 369 | Trolleybuses - in numbers |
| Пътнически места - бр. | 60429 | 48708 | 43868 | 41110 | 39791 | Passenger seats - in numbers |
| Пробег - хил. км | 15236 | 14811 | 14722 | 14090 | 14147 | Distance travelled - thousand km |
| Превозени пътници - хил. | 70011 | 66732 | 77682 | 77474 | 78546 | Passengers carried - in thousands |
| Извършена работа - млн. пкм | 317 | 306 | 342 | 338 | 351 | Transport performance - million pass. km |

25. Метро Underground transport

| | 2015 | 2016 | 2017 | 2018 | 2019 | |
|--|-------|-------|-------|-------|-------|--|
| Маршрутна дължина на линиите към 31.12. - км | 37 | 38 | 38 | 38 | 38 | Route length of lines as of 31.12. - km |
| Мотриси - бр. | 208 | 208 | 208 | 208 | 208 | Railcars - in numbers |
| Пътнически места - бр. | 64064 | 64064 | 64064 | 64064 | 64064 | Passenger seats - in numbers |
| Пробег - хил. км | 4301 | 4544 | 4541 | 4525 | 4583 | Distance travelled - thousand km |
| Превозени пътници - хил. | 87877 | 89666 | 91066 | 93105 | 92415 | Passengers carried - in thousands |
| Извършена работа - млн. пкм | 527 | 606 | 808 | 838 | 832 | Transport performance - million pass. km |

**ВЪТРЕШНА ТЪРГОВИЯ;
ХОТЕЛИЕРСТВО И
РЕСТОРАНТЪОРСТВО
DOMESTIC TRADE;
ACCOMMODATION AND FOOD
SERVICE ACTIVITIES**

XIX. ВЪТРЕШНА ТЪРГОВИЯ; ХОТЕЛИЕРСТВО И РЕСТОРАНТЬОРСТВО

Информацията в раздела е разработена въз основа на данните от годишната счетоводна и статистическа отчетност, събирана регулярно от Националния статистически институт.

Показателите за основните икономически резултати се отнасят само за предприятията, класифицирани към сектор G „Търговия; ремонт на автомобили и мотоциклети“ и сектор I „Хотелиерство и ресторантьорство“ по Класификацията на икономическите дейности (КИД - 2008).

Всички останали показатели включват данни за предприятията в страната, осъществявали търговска дейност, независимо от класифицирането им по КИД - 2008.

Стойностните показатели в раздела са по цени на съответната година.

Продажбите на едро включват стойността на купените и продадените готови стоки и материали по цени на реализация (вкл. ДДС и акцизи) на други търговци за следваща препродажба или на предприятия за производствено потребление и са извършени като основна или странична дейност на предприятията за тяхна сметка. Извън обхвата на изследването са преките продажби на продукцията между стокопроизводителите, без посредничеството на търговията, а също и реализираният износ.

Продажбите на дребно включват стойността на реализираната собствена продукция и на купените и продадените готови стоки и материали на населението и други институции и ведомства за собствено потребление по цени на реализация (вкл. ДДС и акцизи). Тук се включват всички крайни продажби на стоки на вътрешния пазар, вкл. и на стоките, произведени и продадени непосредствено от производителя на крайния потребител, без участието на търговци, с изключение на продажбите, реализирани в заведенията за обществено хранене. Продажбите са осъществени основно в стационарни, полустационарни и подвижни обекти за търговия на дребно - магазини, павилиони, будки, складове-магазини, на открити щандове и сергии, на организирани и неорганизирани пазари,

XIX. DOMESTIC TRADE; ACCOMMODATION AND FOOD SERVICE ACTIVITIES

The information in this chapter is compiled on the basis of data obtained through annual accounting and statistical reports, regularly collected by the NSI.

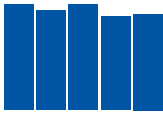
The data on main economic results refer only to enterprises classified in accordance with the Classification of Economic Activities (NACE. BG 2008) in section G - 'Wholesale and retail trade; repair of motor vehicles and motorcycles' and section I - 'Accommodation and food service activities'.

All other data refer to enterprises in the country dealing with trade, irrespective of their classification in accordance with NACE.BG 2008.

Value data in this chapter are shown at prices of the corresponding year.

Wholesale sales comprise the value of the purchased and sold out ready goods, as well as materials at prices of realization (including VAT and excises) sold to other merchant wholesalers for coming resale or to enterprises for production needs, carried out as principal or secondary activity of the units on their own account. Direct sales of production (without trade intermediation) between producers of goods and realized export are not covered by the survey.

Retail sales include the value of the purchased and sold out goods, as well as materials and own production at prices of realization (including VAT and excises) to the population and other institutions and departments to satisfy their individual needs. These data comprise all sales of goods to the final users at the domestic market, including goods produced and sold directly from the producers to the final users without trade intermediation (other than these realized in catering establishments). The sales are realized by the stationary, semi-stationary and non-stationary premises for retail trade - shops, pavilions, booths, warehouse-shops, outdoor counters and stalls, at organized and non-organized markets, via mail order houses or via Internet, by automatic trade machines, delivery of goods at home and others. The value of maintenance and repair of



с поръчка по пощата, телефона или интернет, чрез автомати, с разносна и развозна търговия и други. В стойността на продажбите на дребно не се включват извършените услуги по ремонта и техническото обслужване на моторни превозни средства, а също и услугите по ремонта и поправката на домакински и битови уреди и предмети за лично ползване.

Продажбите на дребно са представени по стокови групи, съдържанието на които съответства на изискванията на приетата от Евростат Класификация на индивидуалното потребление по цели (COICOP).

Показателите за основните икономически резултати са разработени в съответствие с промените в Закона за счетоводството, влезли в сила от 1.01.2008 година.

Структурата на разходите за оперативна дейност е изчислена за всички съставни групи разходи, отнесени към общата им сума.

Произведената продукция е изчислена по методология на Евростат и осигурява съпоставимост на показателя в рамките на ЕС. Тя се получава, като приходите за оперативна дейност се редуцират с приходите от финансираня, приходите от продажби на дълготрайни активи и балансовата стойност на продадените краткотрайни активи и се коригират с изменението на запасите от продукцията и незавършено производство и начислените акцизи.

В броя на търговските обекти за продажби на дребно са включени магазините и павилионите от стационарната търговска мрежа, притежаващи търговска зала за обслужване на клиентите. В броя на магазините не са включени бензиностанциите и газостанциите, които са посочени на отделни редове. Стоковата специализация на обектите е определена съобразно преобладаващия асортимент на продажбите.

motor vehicles, personal and household goods and appliances is excluded from the retail sales.

Retail sales are presented by commodity groups, in accordance with the COICOP classification (Classification of Individual Consumption by Purpose) adopted by Eurostat.

The indicators for main economic results are elaborated in accordance with the changes in the Accountancy law which have come into force since January 1st 2008.

The expenditure structure of operating activity was calculated for all constituent groups of costs referred to their total amount.

The production value was calculated in accordance with the methodology of Eurostat and provided comparability of this indicator within the EU. It was obtained as the receipts of operating activity was reduced by the receipts of financing, the receipts from sales of fixed assets and the balance value of the sold current assets and was adjusted by the changes in stocks of products and work in progress and excises.

The number of retail trade premises comprises shops and pavilions of stationary trade network with trade rooms for serving customers. The data on number of petrol stations and gas stations are published in separate lines and are not included in the number of shops. The trade premises are classified according to the predominant kind of goods offered.

1. Обекти за продажби на дребно към 31.12.2019 година Retail sales premises as of 31.12.2019

| Вид и стокова специализация | 2017 | 2018 | 2019 | Kind of premises |
|--|---------------|---------------|---------------|--|
| Магазини и павилиони - общо | 112225 | 116959 | 122035 | Shops and pavilions - total |
| За храни, напитки и тютюневи изделия | 42300 | 43241 | 45455 | For foods, beverages and tobacco |
| Специализирани | 14811 | 15242 | 16669 | Specialized shops |
| Неспециализирани с разнообразни хранителни стоки | 27489 | 27999 | 28786 | Unspecialized shops with different kinds of goods |
| За нехранителни стоки | 69925 | 73718 | 76580 | For durable and other consumer goods |
| Специализирани | 54053 | 56425 | 58322 | Specialized shops |
| Неспециализирани с разнообразни нехранителни стоки | 15872 | 17293 | 18258 | Unspecialized shops with different kinds of goods (mainly non-foods) |
| Бензиностанции | 2605 | 2547 | 2543 | Petrol stations |
| Газостанции | 460 | 520 | 358 | Gas stations |

(Брой)
(Number)



2. Продажби на дребно Retail sales

(Хиляди левове)
(Thousand BGN)

| | 2017 | 2018 | 2019 | |
|-----------------------------------|-----------------|-----------------|-----------------|----------------------------------|
| Общо | 39799367 | 43621827 | 47010592 | Total |
| Храни, напитки и тютюневи изделия | 14720371 | 16209151 | 17675281 | Foods, beverages and tobacco |
| Нехранителни стоки | 25078996 | 27412676 | 29335311 | Durable and other consumer goods |

3. Продажби на дребно по групи стоки Retail sales by main group of goods

(Хиляди левове)
(Thousand BGN)

| Групи стоки | 2017 | 2018 | 2019 | Group of goods |
|--|---|---------|---------|---|
| | Храни, напитки и тютюневи изделия Foods, beverages and tobacco | | | |
| Плодове | 551652 | 588398 | 632096 | Fruit |
| Зеленчуци | 935725 | 1032146 | 1199428 | Vegetables |
| Мляко, млечни продукти и яйца | 1557077 | 1672852 | 1797600 | Milk, milk products and eggs |
| Месо и месни продукти | 1669266 | 2203114 | 2347915 | Meat and meat products |
| Риба и рибни продукти, ракообразни и мекотели | 335106 | 368021 | 375259 | Fish and fish products, crustaceans and molluscs |
| Хляб и хлебни изделия, продукти на мелничарската промишленост | 1844173 | 1897528 | 1938582 | Bread and bakery products, grain mill products |
| Захар и захарни сладкарски изделия | 1100062 | 1171890 | 1302191 | Sugar and sugar confectionery |
| Хранителни масла и мазнини от животински и растителен произход | 442674 | 448983 | 455952 | Edible oils and fats of animal and vegetable origin |
| Спиртни напитки | 553904 | 577362 | 670321 | Strong alcoholic beverages |
| Вина | 247999 | 259509 | 301581 | Wines |
| Бира | 472685 | 480343 | 536514 | Beer |
| Безалкохолни напитки | 638412 | 644602 | 759582 | Soft drinks |
| Тютюневи изделия | 2049551 | 2322232 | 2597128 | Tobacco products |
| Кафе, чай и какао | 479419 | 520142 | 534616 | Coffee, tea and cocoa |

3. Продажби на дребно по групи стоки
 Retail sales by main group of goods

 (Продължение и край)
 (Continued and end)

 (Хиляди левове)
 (Thousand BGN)

| Групи стоки | 2017 | 2018 | 2019 | Group of goods |
|---|--|---------|---------|--|
| | Нехранителни стоки Durable and other consumer goods | | | |
| Текстилни изделия за изработка на облекло и галантерия | 165312 | 175057 | 180615 | Textile clothing materials and clothing accessories |
| Облекла и кожухарски изделия | 1487152 | 1661307 | 1899875 | Clothing and fur goods |
| Обувки | 474587 | 468944 | 500784 | Footwear |
| Материали за текущ ремонт на жилище | 736985 | 698032 | 763842 | Materials for repair of dwelling |
| Горива за отопление | 213200 | 220126 | 233819 | Heating fuels |
| Мебели и предмети за обзавеждане, осветителни тела | 979032 | 1178465 | 1202383 | Furniture and furnishings, lighting equipment |
| Килими и други подови настилки | 107871 | 140196 | 140523 | Carpets and other floor coverings |
| Домакински текстил | 114899 | 116418 | 122729 | Household textiles |
| Домакински уреди | 813601 | 841981 | 953956 | Household appliances |
| Стоки за домакинството | 773531 | 874796 | 947185 | Household articles |
| Инструменти, машини и оборудване за дома и градината | 451091 | 559146 | 639252 | Tools and equipment for house and garden |
| Домакински стоки за краткотрайна употреба | 490622 | 498911 | 533391 | Non-durable household goods |
| Фармацевтични, медицински и ортопедични стоки | 2856221 | 3058545 | 3163729 | Pharmaceutical, medical and orthopaedic goods |
| Автомобили | 2580850 | 2642463 | 2890105 | Automobiles |
| Мотоциклети и велосипеди | 52418 | 59511 | 69466 | Motorcycles and bicycles |
| Резервни части, материали и принадлежности за МПС | 1361448 | 1509122 | 1563482 | Spare parts and accessories for personal transport equipment |
| Течни и газообразни горива и смазочни материали за МПС | 5773840 | 6118495 | 6381560 | Fuels and lubricants for personal transport equipment |
| Съобщителна техника | 527706 | 770129 | 845598 | Communications |
| Радио- и телевизионни стоки | 323579 | 316946 | 320366 | Radio and television sets |
| Оптика и фотопринадлежности | 109928 | 127421 | 121718 | Optical and photographic articles |
| Компютърна и канцеларска техника | 602002 | 726417 | 769504 | Computer and office equipment |
| Носители на записи за аудио-визуална, фотографска техника и машини за обработка на информацията | 37557 | 43753 | 39830 | Records and compact discs for audio-visual, photographic and data processing equipment |
| Дълготрайни стоки за свободното време и отдих, музикални инструменти | 126662 | 157180 | 195116 | Major durables for indoor and outdoor recreation |
| Игри и играчки; оборудване за спорт и къмпинг; цветя и домашни любимци | 597682 | 684996 | 754486 | Games and toys; equipment for sport and camping; flowers and pets |
| Книги, вестници и списания; книжарски и канцеларски стоки и материали | 450955 | 491438 | 534967 | Books, newspapers and magazines; office materials |
| Електрически уреди и принадлежности за лична хигиена; парфюмерийни и козметични стоки | 775804 | 859755 | 1003835 | Electric appliances for personal care; perfumery and cosmetics |
| Лични принадлежности, н.д. | 373603 | 457798 | 530194 | Personal effects n.e.c. |
| Строителни материали | 976541 | 1085325 | 1165183 | Construction materials |

4. Продажби на едро Wholesale sales

(Хиляди левове)
(Thousand BGN)

| | 2017 | 2018 | 2019 | |
|--|-----------------|-----------------|-----------------|---|
| Общо | 82436737 | 85023746 | 88631489 | Total |
| Потребителски стоки | 56707109 | 58240616 | 61101638 | Consumer goods |
| Храни, напитки и тютюневи изделия | 22889019 | 23328844 | 24838725 | Foods, beverages and tobacco |
| Нехранителни стоки | 33818090 | 34911772 | 36262913 | Durable and other consumer goods |
| Неселскостопански междинни продукти, машини, съоръжения и части за тях | 18072400 | 18895615 | 19271396 | Non-agricultural intermediate products, machinery, equipment and supplies |
| Селскостопански суровини и живи животни | 7657228 | 7887515 | 8258455 | Agricultural raw materials and live animals |


 5. Продажби на едро по групи стоки
 Wholesale sales by main group of goods

 (Хиляди левове)
 (Thousand BGN)

| Групи стоки | 2017 | 2018 | 2019 | Group of goods |
|---|-----------------------------------|----------|----------|--|
| | Храни, напитки и тютюневи изделия | | | |
| | Foods, beverages and tobacco | | | |
| Плодове | 628986 | 616107 | 681517 | Fruit |
| Зеленчуци | 667232 | 677159 | 753182 | Vegetables |
| Мляко, млечни продукти и яйца | 1321771 | 1240906 | 1333043 | Milk, milk products and eggs |
| Месо и месни продукти | 2081112 | 1864366 | 1897820 | Meat and meat products |
| Риба и рибни продукти, ракообразни и мекотели | 270523 | 290068 | 301717 | Fish and fish products, crustaceans and molluscs |
| Хляб и хлебни изделия, продукти на мелничарската промишленост | 478927 | 550663 | 565947 | Bread and bakery products, grain mill products |
| Захар и захарни сладкарски изделия | 2045373 | 2088034 | 2013121 | Sugar and sugar confectionery |
| Хранителни масла и мазнини от животински и растителен произход | 450748 | 513261 | 469877 | Edible oils and fats of animal and vegetable origin |
| Спиртни напитки | 1435169 | 1306979 | 1428175 | Strong alcoholic beverages |
| Вина | 381693 | 407073 | 368665 | Wines |
| Бира | 748822 | 703174 | 673971 | Beer |
| Безалкохолни напитки | 971378 | 985828 | 1072620 | Soft drinks |
| Тютюневи изделия | 8898022 | 9362173 | 10529608 | Tobacco products |
| Кафе, чай и какао | 552709 | 572924 | 595533 | Coffee, tea and cocoa |
| | Нехранителни стоки | | | |
| | Durable and other consumer goods | | | |
| Текстилни изделия за изработка на облекло и галантерия | 320338 | 351181 | 319284 | Textile clothing materials and clothing accessories |
| Облекла и кожухарски изделия | 383555 | 379630 | 429304 | Clothing and fur goods |
| Обувки | 189381 | 222685 | 231102 | Footwear |
| Материали за текущ ремонт на жилище | 537431 | 579051 | 566683 | Materials for repair of dwelling |
| Горива за отопление | 452116 | 427958 | 438375 | Heating fuels |
| Мебели и предмети за обзавеждане, осветителни тела | 701834 | 631961 | 646810 | Furniture and furnishings, lighting equipment |
| Килими и други подови настилки | 58334 | 71183 | 71368 | Carpets and other floor coverings |
| Домакински текстил | 51853 | 67992 | 62351 | Household textiles |
| Домакински уреди | 620944 | 627634 | 651266 | Household appliances |
| Стоки за домакинството | 999847 | 1023272 | 1178712 | Household articles |
| Инструменти, машини и оборудване за дома и градината | 643606 | 656368 | 754987 | Tools and equipment for house and garden |
| Домакински стоки за краткотрайна употреба | 536175 | 599085 | 553851 | Non-durable household goods |
| Фармацевтични, медицински и ортопедични стоки | 6311738 | 6261562 | 6852867 | Pharmaceutical, medical and orthopaedic goods |
| Автомобили | 2552971 | 2712019 | 2768777 | Automobiles |
| Мотоциклети и велосипеди | 23291 | 24859 | 24809 | Motorcycles and bicycles |
| Резервни части, материали и принадлежности за МПС | 1683529 | 1910181 | 1942873 | Spare parts and accessories for personal transport equipment |
| Течни и газообразни горива и смазочни материали за МПС | 12036511 | 12672388 | 12808174 | Fuels and lubricants for personal transport equipment |
| Съобщителна техника | 1218591 | 1249046 | 1249050 | Communications |
| Радио- и телевизионни стоки | 631774 | 668453 | 655497 | Radio and television sets |
| Оптика и фотопринадлежности | 84318 | 70126 | 79658 | Optical and photographic articles |
| Компютърна и канцеларска техника | 1366904 | 1459977 | 1464210 | Computer and office equipment |
| Носители на записи за аудио-визуална, фотографска техника и машини за обработка на информацията | 146086 | 122527 | 124454 | Records and compact discs for audio-visual, photographic and data processing equipment |
| Дълготрайни стоки за свободното време и отдих, музикални инструменти | 98618 | 103551 | 116844 | Major durables for indoor and outdoor recreation |
| Игри и играчки; оборудване за спорт и къмпинг; цветя и домашни любимци | 302763 | 317625 | 426869 | Games and toys; equipment for sport and camping; flowers and pets |

5. Продажби на едро по групи стоки
Wholesale sales by main group of goods

(Продължение и край)
 (Continued and end)

(Хиляди левове)
 (Thousand BGN)

| Групи стоки | 2017 | 2018 | 2019 | Group of goods |
|--|---------|---------|---------|---|
| Книги, вестници и списания; книжарски и канцеларски стоки и материали | 413398 | 429361 | 452810 | Books, newspapers and magazines; office materials |
| Електрически уреди и принадлежности за лична хигиена; парфюмерийни и козметични стоки | 1038090 | 902103 | 1041284 | Electric appliances for personal care; perfumery and cosmetics |
| Лични принадлежности, н.д. | 414094 | 369994 | 350644 | Personal effects n.e.c. |
| Строителни материали | 3505246 | 3954975 | 4373497 | Construction materials |
| Метали и метални руди, необработен дървен материал, химически промишлени продукти, вторични суровини и скрап | 9657289 | 9746515 | 9443047 | Metals and metal ores, wood, chemical products, waste and scrap |
| Машины, съоръжения и части за тях | 4909865 | 5194125 | 5454852 | Machinery, equipment and supplies |



6. Приходи и разходи на предприятията в секторите „Търговия; ремонт на автомобили и мотоциклети“ и „Хотелиерство и ресторантьорство“

Revenues and expenditure of enterprises in 'Wholesale and retail trade; repair of motor vehicles and motorcycles' and in 'Accommodation and food service activities'

 (Хиляди левове)
(Thousand BGN)

| Икономически дейности | Приходи от дейността Receipts from activity | | Разходи за дейността Expenditure of activity | | Economic activities |
|---|--|------------------|---|------------------|---|
| | 2018 | 2019 | 2018 | 2019 | |
| Търговия; ремонт на автомобили и мотоциклети | 126378111 | 136483281 | 121519495 | 131222459 | Wholesale and retail trade; repair of motor vehicles and motorcycles |
| Търговия с автомобили и мотоциклети, техническо обслужване и ремонт | 10057341 | 10610120 | 9673407 | 10218580 | Wholesale and retail trade and repair of motor vehicles and motorcycles |
| Търговия на едро, без търговията с автомобили и мотоциклети | 83838363 | 90618366 | 80484007 | 87086793 | Wholesale trade, except of motor vehicles and motorcycles |
| Търговия на дребно, без търговията с автомобили и мотоциклети | 32482407 | 35254795 | 31362081 | 33917086 | Retail trade, except of motor vehicles and motorcycles |
| Хотелиерство и ресторантьорство | 5674785 | 6073114 | 5366805 | 5826283 | Accommodation and food service activities |
| Хотелиерство | 2496625 | 2590453 | 2332893 | 2512073 | Accommodation |
| Ресторантьорство | 3178160 | 3482661 | 3033912 | 3314210 | Food and beverage service activities |

7. Произведена продукция на предприятията в секторите „Търговия; ремонт на автомобили и мотоциклети“ и „Хотелиерство и ресторантьорство“

Production value of enterprises in 'Wholesale and retail trade; repair of motor vehicles and motorcycles' and in 'Accommodation and food service activities'

(Хиляди левове)
(Thousand BGN)

| Икономически дейности | 2017 | 2018 | 2019 | Economic activities |
|---|-----------------|-----------------|-----------------|---|
| Търговия; ремонт на автомобили и мотоциклети | 23045699 | 24668971 | 27408937 | Wholesale and retail trade; repair of motor vehicles and motorcycles |
| Търговия с автомобили и мотоциклети, техническо обслужване и ремонт | 1907993 | 2038118 | 2165493 | Wholesale and retail trade and repair of motor vehicles and motorcycles |
| Търговия на едро, без търговията с автомобили и мотоциклети | 14114942 | 14995732 | 16531524 | Wholesale trade, except of motor vehicles and motorcycles |
| Търговия на дребно, без търговията с автомобили и мотоциклети | 7022764 | 7635121 | 8711920 | Retail trade, except of motor vehicles and motorcycles |
| Хотелиерство и ресторантьорство | 3879041 | 4225077 | 4584478 | Accommodation and food service activities |
| Хотелиерство | 1942815 | 2123746 | 2265302 | Accommodation |
| Ресторантьорство | 1936226 | 2101331 | 2319176 | Food and beverage service activities |

8. Структура на разходите за оперативна дейност на предприятията в секторите „Търговия; ремонт на автомобили и мотоциклети“ и „Хотелиерство и ресторантьорство“ през 2019 година

Expenditure structure of operating activity of enterprises in 'Wholesale and retail trade; repair of motor vehicles and motorcycles' and in 'Accommodation and food service activities' in 2019

(Проценти)
(Per cent)

| Икономически дейности | Общо Total | По видове разходи By groups of costs | | | | | Economic activities |
|---|---------------|---|------------------------------------|--------------------------------------|--|-----------------|---|
| | | суровини и материали Raw materials | външни услуги External services | разходи за персонала Labour costs | амортизация и обезценка Depreciation and impairment | други Others | |
| Търговия; ремонт на автомобили и мотоциклети | 100.0 | 2.5 | 5.9 | 4.9 | 1.3 | 85.4 | Wholesale and retail trade; repair of motor vehicles and motorcycles |
| Търговия с автомобили и мотоциклети, техническо обслужване и ремонт | 100.0 | 3.4 | 5.3 | 5.8 | 1.7 | 83.8 | Wholesale and retail trade and repair of motor vehicles and motorcycles |
| Търговия на едро, без търговията с автомобили и мотоциклети | 100.0 | 2.4 | 5.3 | 3.6 | 1.0 | 87.7 | Wholesale trade, except of motor vehicles and motorcycles |
| Търговия на дребно, без търговията с автомобили и мотоциклети | 100.0 | 2.5 | 7.5 | 8.0 | 1.9 | 80.1 | Retail trade, except of motor vehicles and motorcycles |
| Хотелиерство и ресторантьорство | 100.0 | 22.3 | 18.9 | 23.7 | 7.7 | 27.4 | Accommodation and food service activities |
| Хотелиерство | 100.0 | 22.6 | 23.6 | 25.2 | 13.4 | 15.2 | Accommodation |
| Ресторантьорство | 100.0 | 22.0 | 15.5 | 22.6 | 3.6 | 36.3 | Food and beverage service activities |

ТУРИЗЪМ
TOURISM



XX. ТУРИЗЪМ

Националният статистически институт прилага дефинициите, препоръчани от Световната организация по туризъм при провеждане на статистическите наблюдения в тази област.

Съгласно дефинициите международен турист е всеки посетител, пристигащ в друга страна, която не е страната на неговото постоянно местоживеее за период не повече от една година, и чиято основна цел не е извършване на дейност срещу заплащане в посетеното място.

Мотивите за посещение в дадена страна могат да бъдат:

- развлечения (почивка, посещения на културни мероприятия, спортуване, гостуване на близки и приятели и др.);

- професионални (командировки, участия в конференции, конгреси, сключване на сделки и др.);

- други мотиви с туристически характер.

Не са обект на туристическата статистика:

- лицата, които идват със или без договор за работа или търсят работа в страната;

- лицата, които се установяват на постоянно местожителство в страната;

- крайграничните жители, които живеят от едната страна на границата, а работят от другата страна;

- други категории пътувания, които не отговарят на критериите, заложи в дефиницията за международен турист.

Данните по страни са представени според гражданството на чужденците.

В показателя „посещения на чужденци със служебна цел“ са включени тези, които са посетили България с търговска и научна цел, културни връзки, обмяна на опит и други.

Данните за пътуванията на българи в чужбина и посещенията на чужденци в България са разработени на основата на месечна информация, получена от Министерството на вътрешните работи, и извадковото изследване на Националния статистически институт сред преминаващите български и чужди граждани през граничните пунктове на страната.

Данните за броя на пътуванията на граждани от Европейския съюз представляват оценки на основата на информация от МВР и летищни-

XX. TOURISM

The definitions recommended by the World Tourist Organization (WTO) are applied in National Statistical Institute surveys.

In accordance with these definitions an international tourist is any person who travels to a country other than his/her permanent residence but not for more than one year and whose main purpose is not doing any activity for payment in the place visited.

The purposes of visiting a country may be the following:

- Amusements (rest, cultural events, sports, visits to friends and relatives, etc.);

- Professional motives (business trips, participation in conferences, congresses, concluding deals, etc.);

- Other motives connected with tourism.

Tourism statistics do not include:

- Persons arriving with or without a contract for work or who are looking for work in the country;

- Persons entering the country for permanent residence;

- Inhabitants of border regions residing at one side of the border and working at the other;

- Other categories of travellers, not covering the criteria in the definition for an international tourist.

The data by countries are presented according to the country of citizenship of foreigners.

The item ‘Professional purpose’ as a purpose of visit covers all visitors entering the country because of trade and scientific aims, cultural relations, exchange of experience, etc.

Statistical data on trips of Bulgarian citizens abroad and visits by foreigners in Bulgaria are developed on the basis of monthly information received from the Ministry of Interior and sample survey of the National Statistical Institute among Bulgarian and foreign citizens passing the border check points in Bulgaria.

Data on the number of trips of the European Union citizens are estimated based on information received by the Ministry of Interior and the airport

те власти. Данните за влезлите в страната граждани от „трети страни“ са получени директно от МВР. Данните за целите на пътуванията са разработени на основата на регулярно провежданото от НСИ месечно извадково изследване сред преминаващите български и чужди граждани през граничните пунктове на страната.

Данните за местата за настаняване са от изследванията на Националния статистически институт. Обект на изучаване са всички категоризирани места за настаняване с над 10 легла, функционирали през съответната година - хотели, къмпинги и други места за краткосрочно настаняване. До края на 2011 г. данните са разработени в съответствие с Директива 95/57 на Европейската комисия, а от началото на 2012 г. се прилага Регламент № 692/2011 на Европейския парламент и на Съвета относно европейската статистика на туризма и Регламент № 1051/2011 на Европейската комисия за прилагане на Регламент № 692/2011 на Европейския парламент и на Съвета относно европейската статистика на туризма по отношение на структурата на отчетите за качеството и предаването на данните.

Легладенонощията в експлоатация са получени чрез събиране на броя на леглата за всеки ден на отчетния период, през който те са били разкрити, независимо дали са били заети, или не.

Основни източници на данни за местата за настаняване са месечните отчети, които се представят в НСИ.

По-подробна информация за посещенията на чужденци в България, пътуванията на българи в чужбина и дейността на местата за настаняване може да се намери на сайта на НСИ (www.nsi.bg).

authorities. Data on the number of citizens of 'third countries' are obtained directly from the Ministry of Interior. Data on the purposes of the trips are developed on the basis of the NSI regular monthly sample survey of Bulgarian and foreign citizens passing the border check points in Bulgaria.

The information available of accommodation establishments is obtained from the regular statistical surveys carried out by the National Statistical Institute. Surveyed objects are all accommodation establishments with more than 10 bed-places in use - hotels, camping sites and other type of accommodations. Till the end of 2011 the data were developed in accordance with the Directive No. 95/57 of the European Commission. Since the beginning of 2012 the Regulation No. 692/2011 of the European Parliament and of the Council concerning European statistics on tourism and Commission implementing Regulation No. 1051/2011 implementing Regulation No. 692/2011 of the European Parliament and of the Council concerning European statistics on tourism as regards the structure of the quality reports and the transmission of the data have been applied.

The data on the 'Available bed capacity' item are obtained through accumulation of the number of bed-places for each of the days of the reference period, when they are put into utilization, irrespective of whether they are occupied or not.

The main sources of information about the accommodation establishments are monthly forms presented by them to the National Statistical Institute.

More detailed information about the arrivals of visitors to Bulgaria from abroad and travel of Bulgarian residents abroad, the activity of accommodation establishments can be found on the NSI website (www.nsi.bg).

1. Посещения на чужденци в България по страни
Arrivals of visitors from abroad to Bulgaria by country of origin

 (Брой)
 (Number)

| Страни | 2017 | 2018 | 2019 | Country |
|--------------------------------|-----------------|-----------------|-----------------|---------------------------------|
| Общо | 11596167 | 12368363 | 12552152 | Total |
| ЕС | 6867671 | 7250365 | 7188623 | EU |
| Австрия | 216986 | 217541 | 214179 | Austria |
| Белгия | 152739 | 170146 | 155367 | Belgium |
| Германия | 1046219 | 1063502 | 948492 | Germany |
| Гърция | 1272997 | 1290313 | 1277610 | Greece |
| Дания | 67502 | 57405 | 53360 | Denmark |
| Естония | 24481 | 26797 | 27356 | Estonia |
| Ирландия | 31617 | 39322 | 45359 | Ireland |
| Испания | 89155 | 96100 | 93535 | Spain |
| Италия | 177250 | 181770 | 167658 | Italy |
| Кипър | 24969 | 25517 | 28349 | Cyprus |
| Латвия | 19328 | 26538 | 22908 | Latvia |
| Литва | 33388 | 43269 | 36389 | Lithuania |
| Люксембург | 7577 | 6063 | 4667 | Luxembourg |
| Малта | 3984 | 4964 | 3594 | Malta |
| Нидерландия | 183755 | 193362 | 176122 | Netherlands |
| Обединено кралство | 352054 | 424384 | 508342 | United Kingdom |
| Полша | 424724 | 474984 | 445316 | Poland |
| Португалия | 17440 | 17603 | 20140 | Portugal |
| Румъния | 1943436 | 2035606 | 2161004 | Romania |
| Словакия | 81318 | 101887 | 87227 | Slovakia |
| Словения | 25178 | 22666 | 19210 | Slovenia |
| Унгария | 111405 | 102956 | 111132 | Hungary |
| Финландия | 33533 | 39669 | 35800 | Finland |
| Франция | 231348 | 260099 | 250014 | France |
| Хърватия | 29331 | 31459 | 35071 | Croatia |
| Чехия | 209218 | 236265 | 214550 | Czechia |
| Швеция | 56739 | 60178 | 45872 | Sweden |
| Други европейски страни | 3601426 | 3883209 | 4057316 | Other European countries |
| Норвегия | 51142 | 62317 | 46070 | Norway |
| Република Северна Македония | 583026 | 609591 | 605348 | Republic of North Macedonia |
| Руска федерация | 565754 | 522085 | 460770 | Russian Federation |
| Сърбия | 541303 | 632902 | 679336 | Serbia |
| Турция | 1437276 | 1534809 | 1628231 | Turkey |
| Украйна | 388645 | 487400 | 596993 | Ukraine |
| Швейцария | 34280 | 34105 | 40568 | Switzerland |
| Други страни | 334278 | 379926 | 390147 | Other countries |
| Израел | 209304 | 245567 | 246404 | Israel |
| Канада | 19113 | 20889 | 22436 | Canada |
| Съединени американски щати | 90963 | 101220 | 109283 | United States |
| Япония | 14898 | 12250 | 12024 | Japan |
| Останал свят | 792792 | 854863 | 916066 | Rest of the world |

2. Посещения на чужденци в България през 2019 г. по страни и цел на посещенията Arrivals of visitors from abroad to Bulgaria by country of origin and purpose of visit in 2019

(Брой)
(Number)

| Страни | Общо Total | Цел на посещенията/Purpose of visit | | | Country |
|--------------------------------|-----------------|---|--------------------------|---|---------------------------------|
| | | екскурзия и почивка Holiday and recreation | служебна Professional | други ¹ Others ¹ | |
| Общо | 12552152 | 5860447 | 1761190 | 4930515 | Total |
| ЕС | 7188623 | 2849206 | 1315793 | 3023624 | EU |
| Австрия | 214179 | 65092 | 50840 | 98247 | Austria |
| Белгия | 155367 | 61482 | 31582 | 62303 | Belgium |
| Германия | 948492 | 517121 | 147142 | 284229 | Germany |
| Гърция | 1277610 | 318802 | 273641 | 685167 | Greece |
| Дания | 53360 | 32559 | 6677 | 14124 | Denmark |
| Естония | 27356 | 22512 | 3618 | 1226 | Estonia |
| Ирландия | 45359 | 30132 | 4897 | 10330 | Ireland |
| Испания | 93535 | 45470 | 26361 | 21704 | Spain |
| Италия | 167658 | 47980 | 59747 | 59931 | Italy |
| Кипър | 28349 | 11642 | 5490 | 11217 | Cyprus |
| Латвия | 22908 | 15237 | 2422 | 5249 | Latvia |
| Литва | 36389 | 20754 | 6151 | 9484 | Lithuania |
| Люксембург | 4667 | 2559 | 1960 | 148 | Luxembourg |
| Малта | 3594 | 2627 | 525 | 442 | Malta |
| Нидерландия | 176122 | 88272 | 30314 | 57536 | Netherlands |
| Обединено кралство | 508342 | 296634 | 109296 | 102412 | United Kingdom |
| Полша | 445316 | 304572 | 66600 | 74144 | Poland |
| Португалия | 20140 | 10157 | 5947 | 4036 | Portugal |
| Румъния | 2161004 | 529013 | 347514 | 1284477 | Romania |
| Словакия | 87227 | 49745 | 11196 | 26286 | Slovakia |
| Словения | 19210 | 8470 | 5024 | 5716 | Slovenia |
| Унгария | 111132 | 55022 | 18855 | 37255 | Hungary |
| Финландия | 35800 | 24038 | 5743 | 6019 | Finland |
| Франция | 250014 | 111377 | 43708 | 94929 | France |
| Хърватия | 35071 | 14717 | 10931 | 9423 | Croatia |
| Чехия | 214550 | 143129 | 28063 | 43358 | Czechia |
| Швеция | 45872 | 20091 | 11549 | 14232 | Sweden |
| Други европейски страни | 4057316 | 2137349 | 352554 | 1567413 | Other European countries |
| Норвегия | 46070 | 32951 | 8261 | 4858 | Norway |
| Република Северна Македония | 605348 | 504239 | 38341 | 62768 | Republic of North Macedonia |
| Руска федерация | 460770 | 406866 | 12505 | 41399 | Russian Federation |
| Сърбия | 679336 | 347933 | 56819 | 274584 | Serbia |
| Турция | 1628231 | 419229 | 183734 | 1025268 | Turkey |
| Украйна | 596993 | 411332 | 36726 | 148935 | Ukraine |
| Швейцария | 40568 | 14799 | 16168 | 9601 | Switzerland |
| Други страни | 390147 | 360644 | 11250 | 18253 | Other countries |
| Израел | 246404 | 241002 | 2722 | 2680 | Israel |
| Канада | 22436 | 18707 | 788 | 2941 | Canada |
| Съединени американски щати | 109283 | 90701 | 6789 | 11793 | United States |
| Япония | 12024 | 10234 | 951 | 839 | Japan |
| Останал свят | 916066 | 513248 | 81593 | 321225 | Rest of the world |

¹ Вкл. посещения с цел гостуване, обучение, посещения на културни и спортни мероприятия, транзитно преминаващи.

¹ Incl. trips as a guest, education, visit the cultural and sport eventst, transit.

3. Пътувания на български граждани в чужбина по страни
Trips of Bulgarian residents abroad by country of destination

 (Брой)
 (Number)

| Страни | 2017 | 2018 | 2019 | Country |
|--------------------------------|----------------|----------------|----------------|---------------------------------|
| Общо | 6227623 | 6698526 | 7006585 | Total |
| ЕС | 3762392 | 3993584 | 4173653 | EU |
| Австрия | 202970 | 221638 | 233622 | Austria |
| Белгия | 90433 | 105830 | 107810 | Belgium |
| Германия | 402111 | 422268 | 446045 | Germany |
| Гърция | 1341192 | 1402560 | 1461096 | Greece |
| Дания | 28868 | 28943 | 28493 | Denmark |
| Естония | 4120 | 5884 | 6057 | Estonia |
| Ирландия | 12117 | 11256 | 12325 | Ireland |
| Испания | 170944 | 181412 | 193700 | Spain |
| Италия | 229506 | 242301 | 243500 | Italy |
| Кипър | 13834 | 13722 | 12564 | Cyprus |
| Латвия | 6820 | 7023 | 7774 | Latvia |
| Литва | 11484 | 11316 | 8693 | Lithuania |
| Люксембург | 3887 | 4562 | 3870 | Luxembourg |
| Малта | 12834 | 11237 | 11102 | Malta |
| Нидерландия | 63565 | 71339 | 75685 | Netherlands |
| Обединено кралство | 170367 | 178589 | 187850 | United Kingdom |
| Полша | 66836 | 73849 | 76144 | Poland |
| Португалия | 20030 | 20126 | 19685 | Portugal |
| Румъния | 480980 | 523058 | 554070 | Romania |
| Словакия | 34303 | 39185 | 38231 | Slovakia |
| Словения | 36854 | 36738 | 39196 | Slovenia |
| Унгария | 65124 | 68995 | 71168 | Hungary |
| Финландия | 4260 | 5084 | 5140 | Finland |
| Франция | 141913 | 148953 | 159427 | France |
| Хърватия | 32129 | 36222 | 42283 | Croatia |
| Чехия | 96212 | 101917 | 108700 | Czechia |
| Швеция | 18699 | 19577 | 19423 | Sweden |
| Други европейски страни | 2276496 | 2533595 | 2670563 | Other European countries |
| Норвегия | 8323 | 8469 | 8706 | Norway |
| Република Северна Македония | 396450 | 416448 | 429329 | Republic of North Macedonia |
| Руска федерация | 53868 | 59080 | 55686 | Russian Federation |
| Сърбия | 462953 | 493950 | 514959 | Serbia |
| Турция | 1311252 | 1515894 | 1621597 | Turkey |
| Украйна | 24131 | 21507 | 20320 | Ukraine |
| Швейцария | 19519 | 18247 | 19966 | Switzerland |
| Други страни | 46965 | 46973 | 47000 | Other countries |
| Израел | 19083 | 19545 | 20315 | Israel |
| Канада | 6680 | 7363 | 7241 | Canada |
| Съединени американски щати | 21202 | 20065 | 19444 | United States |
| Останал свят | 141770 | 124374 | 115369 | Rest of the world |

4. Пътувания на български граждани в чужбина през 2019 г. по страни и цел на посещениято Trips of Bulgarian residents abroad by country of destination and purpose of visit in 2019

(Брой)
(Number)

| Страни | Общо Total | Цел на посещениято/Purpose of visit | | | Country |
|--------------------------------|----------------|---|--------------------------|---|---------------------------------|
| | | екскурзия и почивка Holiday and recreation | служебна Professional | други ¹ Others ¹ | |
| Общо | 7006585 | 2288970 | 1687520 | 3030095 | Total |
| ЕС | 4173653 | 1525087 | 1163391 | 1485175 | EU |
| Австрия | 233622 | 64154 | 76601 | 92867 | Austria |
| Белгия | 107810 | 18347 | 47561 | 41902 | Belgium |
| Германия | 446045 | 108926 | 142103 | 195016 | Germany |
| Гърция | 1461096 | 601639 | 373030 | 486427 | Greece |
| Дания | 28493 | 6257 | 5252 | 16984 | Denmark |
| Естония | 6057 | 315 | 3014 | 2728 | Estonia |
| Ирландия | 12325 | 4636 | 3197 | 4492 | Ireland |
| Испания | 193700 | 107226 | 32586 | 53888 | Spain |
| Италия | 243500 | 129164 | 42478 | 71858 | Italy |
| Кипър | 12564 | 6314 | 2879 | 3371 | Cyprus |
| Латвия | 7774 | 940 | 4035 | 2799 | Latvia |
| Литва | 8693 | 1917 | 2719 | 4057 | Lithuania |
| Люксембург | 3870 | 195 | 3383 | 292 | Luxembourg |
| Малта | 11102 | 7565 | 902 | 2635 | Malta |
| Нидерландия | 75685 | 23460 | 19329 | 32896 | Netherlands |
| Обединено кралство | 187850 | 45743 | 48057 | 94050 | United Kingdom |
| Полша | 76144 | 26870 | 30083 | 19191 | Poland |
| Португалия | 19685 | 11309 | 4343 | 4033 | Portugal |
| Румъния | 554070 | 158339 | 189367 | 206364 | Romania |
| Словакия | 38231 | 16031 | 9194 | 13006 | Slovakia |
| Словения | 39196 | 11014 | 10689 | 17493 | Slovenia |
| Унгария | 71168 | 31019 | 20528 | 19621 | Hungary |
| Финландия | 5140 | 1928 | 2006 | 1206 | Finland |
| Франция | 159427 | 68751 | 36429 | 54247 | France |
| Хърватия | 42283 | 24121 | 11824 | 6338 | Croatia |
| Чехия | 108700 | 43414 | 33830 | 31456 | Czechia |
| Швеция | 19423 | 5493 | 7972 | 5958 | Sweden |
| Други европейски страни | 2670563 | 695913 | 475170 | 1499480 | Other European countries |
| Норвегия | 8706 | 3981 | 3242 | 1483 | Norway |
| Република Северна Македония | 429329 | 175111 | 126793 | 127425 | Republic of North Macedonia |
| Руска федерация | 55686 | 17689 | 21006 | 16991 | Russian Federation |
| Сърбия | 514959 | 160263 | 85044 | 269652 | Serbia |
| Турция | 1621597 | 330469 | 224289 | 1066839 | Turkey |
| Украйна | 20320 | 1741 | 8757 | 9822 | Ukraine |
| Швейцария | 19966 | 6659 | 6039 | 7268 | Switzerland |
| Други страни | 47000 | 12755 | 10125 | 24120 | Other countries |
| Израел | 20315 | 8552 | 3070 | 8693 | Israel |
| Канада | 7241 | 1681 | 1745 | 3815 | Canada |
| Съединени американски щати | 19444 | 2522 | 5310 | 11612 | United States |
| Останал свят | 115369 | 55215 | 38834 | 21320 | Rest of the world |

¹ Вкл. лечение, учение и други.¹ Incl. medical therapy, education and others.

5. Места за настаняване¹
Accommodation establishments¹

| | 2017 | 2018 | 2019 | |
|--|-------------|-------------|-------------|--|
| Общо - бр. | 3346 | 3458 | 3664 | Total - in numbers |
| Легла - бр. | 348724 | 335597 | 341506 | Bed-places - in numbers |
| Легладеноощия - хил. бр. | 66468 | 68223 | 69254 | Bed-nights - in thousands |
| Използваемост на легладеноощията - % | 39.2 | 39.3 | 39.2 | Using of bed-nights - % |
| Реализирани нощувки - хил. бр. | 26054 | 26845 | 27155 | Nights spent - in thousands |
| в т.ч. от чужденци | 17106 | 17749 | 17480 | of which: By foreigners |
| Хотели - бр. | 2110 | 2102 | 2166 | Hotels - in numbers |
| Легла - бр. | 293494 | 286219 | 288027 | Bed-places - in numbers |
| Легладеноощия - хил. бр. | 57287 | 58514 | 59241 | Bed-nights - in thousands |
| Използваемост на легладеноощията - % | 42 | 42.3 | 42.1 | Using of bed-nights - % |
| Реализирани нощувки - хил. бр. | 24071 | 24750 | 24923 | Nights spent - in thousands |
| в т.ч. от чужденци | 16733 | 17326 | 17033 | of which: By foreigners |
| Къмпинги - бр. | 9 | 10 | 14 | Camping sites - in numbers |
| Легла - бр. | 680 | 674 | 920 | Bed-places - in numbers |
| Легладеноощия - хил. бр. | 112 | 106 | 128 | Bed-nights - in thousands |
| Използваемост на легладеноощията - % | 52.1 | 60 | 59.2 | Using of bed-nights - % |
| Реализирани нощувки - хил. бр. | 58 | 64 | 76 | Nights spent - in thousands |
| в т.ч. от чужденци | 3 | 3 | 4 | of which: By foreigners |
| Други места за краткосрочно настаняване - бр. | 1227 | 1346 | 1484 | Other accommodation establishments - in numbers |
| Легла - бр. | 54550 | 48704 | 52559 | Bed-places - in numbers |
| Легладеноощия - хил. бр. | 9069 | 9603 | 9885 | Bed-nights - in thousands |
| Използваемост на легладеноощията - % | 21.2 | 21.2 | 21.8 | Using of bed-nights - % |
| Реализирани нощувки - хил. бр. | 1925 | 2031 | 2156 | Nights spent - in thousands |
| в т.ч. от чужденци | 370 | 420 | 443 | of which: By foreigners |

¹ Категоризирани места за настаняване с над 10 легла, функционирали през съответната година.

¹ Categorized accommodation establishments in use with more than 10 bed-places in the relevant year.

ЗДРАВЕОПАЗВАНЕ
HEALTH



XXI. ЗДРАВЕОПАЗВАНЕ

Съгласно нормите на Закона за статистиката статистическата дейност в областта на здравеопазването се осъществява от Националния статистически институт и Националния център по общественото здраве и анализи, дирекция „Национални здравни данни и електронно здравеопазване“, към Министерството на здравеопазването.

Обект, обхват и единици на наблюденията

Статистическо изучаване на лечебните и здравните заведения

Обект на изучаване са лечебните и здравните заведения за болнична и извънболнична медицинска помощ и други лечебни и здравни заведения в страната, вкл. лечебните и здравните заведения към други ведомства. Единица на наблюдение е отделното лечебно заведение.

При ползване на данните за лечебните и здравните заведения трябва да се има предвид, че броят и легловият им фонд се променят не само в резултат на разкриване и закриване на заведения, но и поради реорганизации, свързани с трансформирането или обединяването на заведения. С въвеждане на здравноосигурителната система и съгласно Закона за лечебните заведения се променят начинът на регистрация и номенклатурата на лечебните заведения.

При анализиране на данните за лечебните и здравните заведения и показателите за леглата и персонала в заведенията трябва да се отчетат някои специфични особености на дейностите по медицинското обслужване. Лечебните заведения не са свързани пряко с обслужването на населението на едно населено място или дори община. Голяма част от тях обслужват населението на една област или група общини, а специализираните лечебни заведения - онкологични, кожно-венерически, психиатрични, за белодробни болести и др., обслужват населението на две или три области. Заведенията с национален обхват независимо от тяхното местонамиране обслужват населението на цялата страна.

Здравната мрежа за страната и по области е разработена в съответствие със Закона за лечеб-

XXI. HEALTH

According to the Law on Statistics, statistical activity in the sphere of healthcare is performed by the National Statistical Institute and the and the National Centre for Public Health and Analyses, directorate 'National health data and e-health', at the Ministry of Health.

Object, scope and units of survey

Statistical survey on health establishments

Object of survey are the health establishments in the country: inpatient and outpatient establishments and others, including health establishments attached to other offices. Unit of observation is each separate health establishment.

When using data about health establishments one should have in mind that the number of health establishments and the number of beds have changed not only as a result of the opening and closing of establishments, but also because of reorganization, connected with transformation and unification of establishments. With the introduction of the health insurance system and according to the Law on Health Establishments the way of registration and nomenclature of health establishments were changed.

When analyzing the data about health establishments and indicators on the number of beds and personnel in establishments, some specific characteristics of health care activities should be held under consideration. Health establishments are not directly connected to the servicing of population of a given settlement or even of municipality. A great part of health establishments serve the population of a given district or a group of municipalities, and the specialized health care establishments - oncological, dermato-venereological, psychiatric, pulmonary and other service the population of 2 or 3 districts. The establishments under central administration, regardless of their location, serve the population from the whole country.

The health network for the country and by district is worked out according to the Law on

ните заведения. Домовете за медико-социални грижи за деца са включени към други лечебни и здравни заведения.

Наблюдение на медицинските специалисти

Обект на наблюдение е съвкупността на практикуващите медицински специалисти (лекари, лекари по дентална медицина, медицински специалисти по здравни грижи), работещи на основен трудов договор в лечебните и здравните заведения, а единица на наблюдение е отделният медицински специалист. Методологията на изследването е в съответствие с методологическите указания на Евростат за практикуващите медицински специалисти.

Данните за периода 2010 - 2017 г. са ревизирани, както следва:

- медицинските специалисти (лекари и лекари по дентална медицина), работещи в практики, които обслужват повече от една община или област са включени в общия брой на медицинските специалисти, но не са разпределени по общини или съответно по области;
- лекарите, работещи в специализирани практики по договор с НЗОК, са разпределени по специалността, по която работят. Тези от тях, които работят по повече от една специалност, са включени в общия брой на лекарите, но не са разпределени по специалности.

Методологическите изменения са с оглед избягване на двойното отчитане и повишаване на качеството на информацията.

Изследване на заболяемостта

Обект на изследване е заболяемостта на населението. Единица на наблюдение са регистрираните случаи, респ. болните лица, потърсили медицинска помощ. Техническа единица е лечебното заведение, където са регистрирани случаите и което е източник на информацията.

Данните за регистрираните заболявания от заразни болести, подлежащи на задължително съобщаване, се получават въз основа на уточнени годишни отчети, съставени от регионалните здравни инспекции на базата на бързите известия за заболяванията с окончателно установена диагноза.

Health Establishments. The homes for medical and social care for children are included in the category of 'Other health and medical establishments'.

Survey on medical staff

Object of observation is the practicing medical personnel (physicians, dentists, medical specialists on 'Health cares'), who worked on a basic labour contract in health establishments. Unit of observation is the individual health care worker. The survey methodology is in accordance with the Eurostat methodological guidelines and definitions of the practicing medical specialists.

The data for the period 2010-2017 have been revised as follows:

- medical practitioners (physicians and dentists) working in practices that serve more than one municipality or district are included in the total number but not distributed by municipalities or by district;
- physicians working in specialized practices under a contract with the NHIF are allocated to the specialty they are practice. Those who practice more than one specialty are included in the total but not allocated by specialty.

The changes of the methodology have been made in order to avoid double counting and to increase the quality of information.

Survey on morbidity

Object of survey is population morbidity. Units of observations are the registered cases - respectively ill persons who have looked for medical aid. Technical unit is the health care establishment where the cases are registered and which is the source of information.

The data about the registered cases of infectious diseases, which are under mandatory registration, are obtained on the basis of annual reports, compiled by the regional health inspections on the basis of the fast messages for illnesses with finally confirmed diagnose.

Статистическо изучаване на умиранията по причини

Обект на наблюдението са умиранията по причини, класифицирани според Международната статистическа класификация на болестите и проблемите, свързани със здравето, X ревизия, на Световната здравна организация. Данни за умиранията по причини са публикувани в раздел IV „Население“ на „Статистическия годишник“.

Източници на информация

Основни източници на информацията за ежегодно провежданите изследвания са статистическите формуляри, които всички лечебни и здравни заведения в страната представят в НСИ и НЦОЗА, дирекция „Национални здравни данни и електронно здравеопазване“.

Източник на данни за умиранията по причини са образците ЕСГРАОН - ТДС, съобщенията за смърт.

Използвани международни класификации

В статистиката на здравеопазването в България се прилага Международната статистическа класификация на болестите и проблемите, свързани със здравето, X ревизия. По нея се кодират регистрираните заболявания и умиранията по причини на смъртта.

Повече информация за здравната мрежа и медицинския персонал може да се намери на сайта на НСИ (www.nsi.bg).

Информация за заболяемостта на населението и за дейността на лечебните заведения може да се намери на сайта на НЦОЗА (www.ncpha.government.bg).

Statistical survey on causes of death

Objects of survey are all deaths by causes classified according to the International Statistical Classification of Diseases and Related Health Problems of the World Health Organization, X Revision. Data about deaths by causes are published into the chapter IV Population of the Statistical Yearbook.

Sources of information

The main sources of information concerning the annually conducted surveys are statistical questionnaires provided by all health establishments to the National Statistical Institute and to the National Centre for Public Health and Analyses, directorate 'National health data and e-health'.

Data source about death by causes are the ESGRAON - TDS forms - death announcements.

International classifications used

Health Statistics in Bulgaria implements the International Statistical Classification of Diseases and Related Health Problem - X revision. Registered illnesses and deaths by causes are coded according to it.

More information about the health network, and medical personnel can be found on the NSI website (www.nsi.bg).

Information about morbidity of the population and activities of health establishments can be found on the NCPHA website (www.ncpha.government.bg).

1. Лечебни и здравни заведения към 31.12.
Health establishments as of 31.12.

| Заведения | 2017 | | 2018 | | 2019 | | Establishments |
|---|---|---------------|--------------------|---------------|--------------------|---------------|--|
| | брой In numbers | легла Beds | брой In numbers | легла Beds | брой In numbers | легла Beds | |
| | Лечебни заведения за болнична помощ Health establishments for hospital aid | | | | | | |
| Общо | 346 | 52744 | 346 | 53173 | 341 | 53997 | Total |
| в т.ч. болници | 322 | 50519 | 322 | 50927 | 319 | 51776 | of which: Hospitals |
| Многопрофилни болници | 184 | 37051 | 185 | 37489 | 184 | 38249 | Multi profile hospitals |
| Специализирани болници | 138 | 13468 | 137 | 13438 | 135 | 13527 | Specialized hospitals |
| Специализирани болници за активно лечение | 77 | 4492 | 76 | 4477 | 74 | 4482 | Specialized hospitals for intensive medical treatment |
| Специализирани болници за продължително лечение | 1 | 145 | 1 | 145 | 1 | 145 | Specialized hospitals for long-term medical treatment |
| Специализирани болници за продължително лечение и рехабилитация | 17 | 1995 | 16 | 1905 | 16 | 2006 | Specialized hospitals for long-term medical treatment and rehabilitation |
| Специализирани болници за рехабилитация | 31 | 4611 | 32 | 4776 | 32 | 4777 | Specialized hospitals for rehabilitation |
| Психиатрични болници | 12 | 2225 | 12 | 2135 | 12 | 2117 | Psychiatric hospitals |
| Центрове за кожно-венерически заболявания | 5 | 50 | 5 | 50 | 3 | 30 | Dermato-venereological centres |
| Комплексни онкологични центрове | 7 | 1153 | 7 | 1174 | 7 | 1169 | Complex oncological centres |
| Центрове за психично здраве | 12 | 1022 | 12 | 1022 | 12 | 1022 | Mental health centres |
| | Лечебни заведения за извънболнична помощ Outpatient health establishments | | | | | | |
| Общо | 2043 | 1263 | 2066 | 1253 | 2079 | 1223 | Total |
| Диагностично-консултативни центрове | 112 | 297 | 114 | 307 | 111 | 299 | Diagnostic and consulting centres |
| Медицински центрове | 716 | 905 | 734 | 884 | 738 | 844 | Medical centres |
| Дентални центрове | 55 | 18 | 52 | 4 | 55 | 9 | Dental centres |
| Медико-дентални центрове | 50 | 43 | 51 | 58 | 47 | 71 | Medical-dental centres |
| Медико-диагностични и медико-технически лаборатории | 1110 | - | 1115 | - | 1128 | - | Medical-diagnostical and medical-technical laboratories |
| | Други лечебни и здравни заведения Other health establishments | | | | | | |
| Общо | 144 | 2179 | 145 | 2086 | 144 | 1914 | Total |
| в това число: | | | | | | | of which: |
| Центрове за спешна медицинска помощ | 27 | - | 27 | - | 27 | - | Centres for urgent medical aid |
| Хосписи | 47 | 1143 | 47 | 1175 | 44 | 1103 | Hospices |
| Домове за медико-социални грижи за деца | 16 | 1034 | 13 | 909 | 13 | 809 | Homes for social and medical care for children |
| Национални центрове без легла | 5 | - | 5 | - | 4 | - | National centres without beds |
| Регионални здравни инспекции | 28 | - | 28 | - | 28 | - | Regional health inspections |

2. Леглови фонд на лечебните и здравните заведения към 31.12.
Beds in health establishments as of 31.12.

| | 2015 | 2016 | 2017 | 2018 | 2019 | (Брой) (Number) |
|--|--------------|--------------|--------------|--------------|--------------|---|
| Легла - общо | 55371 | 55172 | 56186 | 56512 | 57134 | Beds - total |
| Легла в болничните и извънболничните заведения | 52977 | 52979 | 54007 | 54426 | 55220 | Beds in inpatient and outpatient establishments |
| в т.ч. легла в болниците | 49028 | 49589 | 50519 | 50927 | 51776 | of which: In hospitals |
| В други лечебни и здравни заведения | 2394 | 2193 | 2179 | 2086 | 1914 | Beds in other health establishments |

3. Медицински специалисти в лечебните и здравните заведения към 31.12.¹
Medical personnel in health establishments as of 31.12.¹

| | 2015 | 2016 | 2017 | 2018 | 2019 | (Брой) (Number) |
|---|-------|-------|-------|-------|-------|---------------------------------------|
| Лекари | 29037 | 29318 | 29647 | 29667 | 29612 | Physicians |
| Лекари по дентална медицина | 7162 | 7366 | 7464 | 7240 | 7376 | Dentists |
| Медицински специалисти по здравни грижи | 47428 | 46930 | 46702 | 46332 | 46491 | Medical specialists on 'Health cares' |
| в това число: | | | | | | of which: |
| Фелдшери | 2315 | 2255 | 2186 | 2145 | 2011 | Doctors' assistants |
| Акушерки | 3274 | 3254 | 3207 | 3155 | 3269 | Midwives |
| Медицински сестри | 31397 | 30976 | 30955 | 30589 | 30546 | Nurses |

¹ Данните за периода 2015 - 2017 г. са ревизирани - вж. методологичните бележки.

¹ The data for the period 2015 - 2017 have been revised - see methodological notes.

4. Детски ясли, места и деца в тях към 31.12.¹
Creches, places and children in creches as of 31.12.¹

| | 2015 | 2016 | 2017 | 2018 | 2019 | (Брой) (Number) |
|-------------|-------|-------|-------|-------|-------|--------------------|
| Детски ясли | 812 | 829 | 837 | 840 | 835 | Creches |
| Места | 32040 | 32611 | 32970 | 33226 | 33764 | Places |
| Деца | 32124 | 32476 | 32429 | 31939 | 32185 | Children |

¹ Вкл. яслените групи в детски градини.

¹ Incl. creches groups in kindergartens.

5. Регистрирани заболявания от заразни болести¹

Registered cases of infectious diseases¹

| Видове болести | 2015 | 2016 | 2017 | 2018 | 2019 | Type of disease |
|---|---|-------|-------|-------|-------|--|
| | Брой In numbers | | | | | |
| Скарлатина | 5020 | 4821 | 3684 | 3828 | 3093 | Scarlet fever |
| Морбили | - | 1 | 172 | 13 | 1224 | Measles |
| Коклюш | 35 | 98 | 116 | 114 | 70 | Pertussis |
| Рубеола | 5 | 2 | - | 2 | - | Rubeola |
| Варицела | 24767 | 32474 | 25007 | 23877 | 30628 | Varicella (chickenpox) |
| Епидемичен паротит | 18 | 20 | 14 | 28 | 50 | Mumps |
| Менингококов менингит и сепсис | 12 | 11 | 7 | 5 | 11 | Meningococcal meningitis and sepsis |
| Ку треска | 18 | 19 | 30 | 47 | 44 | Q fever |
| Кримска-Конго хеморагична треска | 4 | 4 | 2 | 6 | 2 | Crimean-Congo hemorrhagic fever |
| Малария ² | 15 | 28 | 8 | 8 | 8 | Malaria ² |
| Дизентерия (шигелоза) | 410 | 291 | 308 | 235 | 220 | Shigellosis |
| Вирусни хепатити | 1656 | 2165 | 3132 | 1968 | 2249 | Viral hepatitis |
| Антракс | 3 | 1 | 1 | - | - | Anthrax |
| Лептоспироза | 17 | 13 | 7 | 15 | 7 | Leptospirosis |
| Тетанус | - | 4 | - | 1 | - | Tetanus |
| Лаймска борелиоза | 469 | 290 | 402 | 599 | 375 | Lyme disease |
| Бактериални менингити и менингоенцефалити | 110 | 116 | 124 | 97 | 97 | Bacterial meningitis and meningoencephalitis |
| Вирусни менингити и менингоенцефалити | 183 | 201 | 155 | 159 | 196 | Viral meningitis and meningoencephalitis |
| | На 100 000 души от населението Per 100 000 of the population | | | | | |
| Скарлатина | 69.9 | 67.6 | 52.1 | 54.5 | 44.3 | Scarlet fever |
| Морбили | - | 0.0 | 2.4 | 0.2 | 17.5 | Measles |
| Коклюш | 0.5 | 1.4 | 1.6 | 1.6 | 1.0 | Pertussis |
| Рубеола | 0.1 | 0.0 | - | 0.0 | - | Rubeola |
| Варицела | 345.0 | 455.6 | 353.4 | 339.9 | 439.1 | Varicella (chickenpox) |
| Епидемичен паротит | 0.3 | 0.3 | 0.2 | 0.4 | 0.7 | Mumps |
| Менингококов менингит и сепсис | 0.2 | 0.2 | 0.1 | 0.1 | 0.2 | Meningococcal meningitis and sepsis |
| Ку треска | 0.3 | 0.3 | 0.4 | 0.7 | 0.6 | Q fever |
| Кримска-Конго хеморагична треска | 0.1 | 0.1 | 0.0 | 0.1 | 0.0 | Crimean-Congo hemorrhagic fever |
| Малария ² | 0.2 | 0.4 | 0.1 | 0.1 | 0.1 | Malaria ² |
| Дизентерия (шигелоза) | 5.7 | 4.1 | 4.4 | 3.3 | 3.2 | Shigellosis |
| Вирусни хепатити | 23.1 | 30.4 | 44.3 | 28.0 | 32.2 | Viral hepatitis |
| Антракс | 0.0 | 0.0 | 0.0 | - | - | Anthrax |
| Лептоспироза | 0.2 | 0.2 | 0.1 | 0.2 | 0.1 | Leptospirosis |
| Тетанус | - | 0.1 | - | 0.0 | - | Tetanus |
| Лаймска борелиоза | 6.5 | 4.1 | 5.7 | 8.5 | 5.4 | Lyme disease |
| Бактериални менингити и менингоенцефалити | 1.5 | 1.6 | 1.8 | 1.4 | 1.4 | Bacterial meningitis and meningoencephalitis |
| Вирусни менингити и менингоенцефалити | 2.5 | 2.8 | 2.2 | 2.3 | 2.8 | Viral meningitis and meningoencephalitis |

¹ Източник: Национален център по обществено здраве и анализи към Министерството на здравеопазването.

² Всички регистрирани случаи са внесени от чужбина, като за 2016 г. има един случай на инокулирана (след кръвопреливане).

¹ Source: National Centre for Public Health and Analyses at the Ministry of Health.

² All registered cases are brought from abroad. In 2016 there is one case of inoculated (post-transfusion).

6. Регистрирани заболявания от злокачествени новообразувания¹
Registered cases of malignant neoplasms¹

| | 2015 | 2016 | 2017 | 2018 | 2019 | |
|---|---|---------------|---------------|---------------|---------------|---|
| | Брой In numbers | | | | | |
| Общо | 284355 | 287682 | 292721 | 294366 | 299334 | Total |
| в т.ч. новооткрити заболявания | 32097 | 31041 | 30057 | 28573 | 30338 | of which: New registered cases |
| От общия брой деца от 0 до 17 навършени години | | | | | | Of which: Children 0 - 17 years old |
| Общо | 1283 | 1227 | 1177 | 1120 | 1096 | Total |
| в т.ч. новооткрити заболявания | 94 | 61 | 69 | 57 | 60 | of which: New registered cases |
| | На 100 000 души от населението Per 100 000 of the population | | | | | |
| Общо | 3961.5 | 4036.0 | 4136.8 | 4190.2 | 4291.1 | Total |
| в т.ч. новооткрити заболявания | 447.2 | 435.5 | 424.8 | 406.7 | 434.9 | of which: New registered cases |
| От общия брой деца от 0 до 17 навършени години ² | | | | | | Of which: Children 0 - 17 years old ² |
| Общо | 108.2 | 102.9 | 98.6 | 94.0 | 92.1 | Total |
| в т.ч. новооткрити заболявания | 7.9 | 5.1 | 5.8 | 4.8 | 5.0 | of which: New registered cases |

¹ Източник: Национален център по обществено здраве и анализи към Министерството на здравеопазването.

² Данните са изчислени с броя на населението в съответната възрастова група.

¹ Source: National Centre for Public Health and Analyses at the Ministry of Health.

² Data are calculated by the number of the population in the corresponding age group.

ОБРАЗОВАНИЕ
EDUCATION



XXII. ОБРАЗОВАНИЕ

Статистиката на образованието е изградена на базата на Регламент № 452/2008 на Европейския парламент и на Съвета относно изготвянето и развитието на статистиката на образованието и ученето през целия живот, действащата нормативна уредба на България в областта на образованието, Международната стандартна класификация на образованието (МСКО) - ревизия 2011 г. (ISCED 2011), и съпътстващите я методически ръководства. Основна част от методологията се формира от методическите документи на Евростат, свързани с подготовката на данни и попълването на ежегодния въпросник за образованието на ЮНЕСКО, ОИСР и Евростат.

Основните нормативни актове на Република България, които пряко се прилагат върху методологията и организацията на статистическите изследвания, са: Законът за статистиката, Законът за предучилищното и училищното образование, Законът за професионалното образование и обучение, Законът за висшето образование и Законът за развитието на академичния състав в Република България.

Данните за училищното образование от учебната 2017/2018 година са несъпоставими с тези от предходни години поради съществени изменения в структурата на образователната система, произтичащи от Закона за предучилищното и училищното образование (ЗПУО)¹.

Обект, обхват и единици на наблюдение

Обект на изучаване е образователната дейност на детските градини, всички видове училища, центровете за професионално обучение, професионалните колежи, колежаите, университетите, специализираните висши училища и научните организации.

Статистическите изследвания обхващат образователните институции, учащите, преподавателския и друг персонал във всички легитимни образователни институции на територията на страната, включително техните филиали.

Основните статистически единици на наблюдение са записаните учащи и студенти (деца в детските градини, ученици, курсисти, студен-

XXII. EDUCATION

Educational statistics is constructed on the basis of the Regulation № 452/2008 of the European Parliament and of the Council concerning the production and development of statistics on education and lifelong learning, the current legal basis in Bulgaria in the area of education, the International Standard Classification of Education - revision 2011 (ISCED 2011) and the concomitant methodological instructions. The main part of the methodology is formed by the methodological documents of Eurostat which are connected with the preparation of the data and filling in of the joint Eurostat, UNESCO and OECD annual education questionnaire.

The official regulations which are directly applied to the methodology and organization of the statistical surveys in the Republic of Bulgaria are: the Law on Statistics, the Pre-school and School Education Act (PSEA), the Law on Vocational Education and Training, the Higher Education Act and the Law on the Development of the Academic Staff in the Republic of Bulgaria.

The data for school education year 2017/2018 are not comparable with previous years, due to the considerable changes in the educational structure system resulting from the Pre-school and School Education Act¹.

Object, scope and units of observation

Object of survey are the educational activity of the kindergartens, all types of schools, Vocational Training Centres, vocational colleges, colleges, universities, specialized higher schools and scientific organizations.

The statistical surveys cover educational institutions, enrolments, teaching and other staff in all legitimate educational institutions on the territory of the country including their branches.

The main statistical units of survey are enrolled students (children in kindergartens, pupils, students, and Ph.D.), teachers and other

¹ Обн., ДВ, бр. 79 от 13 октомври 2015 г. и в сила от 1.08.2016 г.

¹ Prom. SG No. 79/13 Oct. 2015 in force from 1.08.2016.

ти, докторанти), учителите (преподавателите), друг персонал в основното и средното образование, преподавателският (академичен) състав във висшето образование.

Обхват на образователната дейност:

- Предучилищно образование в детските градини (образователна степен МСКО - 0);

- Начален и прогимназиален етап на основното образование, средно образование във всички видове училища и професионално обучение след средно образование в професионални колежи (образователни степени МСКО - 1, 2, 3 и 4);

- Професионално обучение срещу заплащане за придобиване на степен на професионална квалификация в центрове за професионално обучение (ЦПО), професионални гимназии, професионални колежи и професионални училища, обхващащо обучението на лица, навършили 16 години, в платени професионални програми, водещи до придобиване на степен на професионална квалификация според Закона за професионалното образование и обучение (образователни степени МСКО - 2, 3 и 4). От 2012 г. статистическото изследване на ЦПО се провежда съвместно с Националната агенция за професионално образование и обучение чрез използването на информационна система;

- Висше образование за придобиване на образователно-квалификационни степени „професионален бакалавър“, „бакалавър“ и „магистър“ в колежи, университети и специализирани висши училища (образователни степени МСКО - 6 и 7). Статистическото изследване на висшето образование обхваща всички акредитирани висши училища съгласно Закона за висшето образование и частните духовни висши училища, създадени по реда на Закона за вероизповеданията.

- Висше образование за придобиване на образователна и научна степен „доктор“ в университети, специализирани висши училища и научни организации (образователна степен МСКО - 8).

За ученик/студент се счита всеки, включен в образователна програма на формалното образование според МСКО, независимо от формата на обучение. Формалното образование включва учебните програми, провеждани в легитимните

personnel into basic and upper secondary education, vocational training, post-secondary, academic staff in higher schools.

Scope of educational activity:

- Pre-primary education in kindergartens (educational level ISCED - 0);

- Primary and lower secondary stage of basic education, secondary education in all types of schools and vocational education after secondary education in the vocational colleges (educational levels ISCED - 1, 2, 3 and 4);

- Vocational training against payment for attaining of vocational qualification in centers for vocational training centers (VTC), vocational gymnasiums, vocational colleges and vocational schools, covering the education of the individuals, which are older than 16 years and enrolled in vocational programmes against payment leading to vocational qualification, according to the Law on Vocational Education and Training (educational levels ISCED - 2, 3 and 4). The statistical survey on VTC has been conducted jointly with the National Agency for Vocational Education and Training, since 2012 via the use of an information system;

- Tertiary education for acquiring the educational-qualification degrees 'Professional Bachelor', 'Bachelor' and 'Master' in colleges, universities and equivalent higher schools (educational level ISCED - 6 and 7). The statistical survey on higher education covers all authorized higher schools according to the Higher Education Act and the private spiritual higher schools, opened under the regulation of Law on Religion;

- Tertiary education for acquiring the educational and scientific degree 'Doctor' in universities and scientific organizations (educational level ISCED - 8).

A pupil/student is every person enrolled in an educational program of formal education according to ISCED, irrespective of the mode of attendance. Formal education includes the educational programmes implement in the

образователни институции, създадени по установения законов ред. Включват се и докторантите, обучавани в научни организации, независимо от формата на обучение.

Учащите в професионални паралелки към общообразователните училища се представят към професионалното образование.

Новоприети ученици/студенти са записаните за първи път в началния клас или курс за съответната образователна степен. Това означава, че към новоприетите не се отнасят тези, които са били записани в същата образователна степен през предходни периоди.

Ежегодно се установява броят на записаните ученици/студенти чрез броене на учащите, а не чрез броя на записванията. Двойно броене не се допуска. Например в рамките на един университет според действащата национална методология студентите се броят само веднъж в случаите на едновременно изучаване на две специалности.

Чуждестранни са тези студенти или докторанти, които не са граждани на Република България, както и тези с двойно гражданство, записани да следват по реда за чужди граждани.

Студентската мобилност се измерва чрез показателя „страна на завършено предходно образование“, като мобилни студенти са тези, които са завършили своето средно образование в чужбина.

Завършили степен на образование са учениците/студентите, които са получили документ за завършената степен от легитимна образователна институция, съдържащ изискващите се според закона записвания и печати. Данните за завършилите основно, средно и висше образование обхващат дипломираните за период от една календарна година.

Учителите (преподавателите) са длъжностни лица, които непосредствено провеждат учебните занятия съгласно учебните планове, независимо дали са пълно, или непълно заети. Към тях се отнасят и директорите на училищата (начални, основни и средни) и заместник-директорите с преподавателска заетост.

legitimate educational institutions created according to the existing legal order. Ph.D. students in scientific organisations are also included, irrespective of the mode of attendance.

Students studying in vocational classes at general schools are presented in the vocational education.

New entrants are students enrolled for the first time in the initial grade or course of the respective educational level. This means that those which have been enrolled in the same educational level previous years are not included to the number of the newly enrolled.

The number of enrolments is determined annually through counting of the students, and not through the number of registrations. Double counting is not allowed. For example, at a university, in accordance with the active national methodology, students are counted only once in the cases of studying two specialties at the same time.

Foreign students/Ph.D. are those students who are not citizens of the Republic of Bulgaria as well as those who have dual citizenship and have been enrolled under the regulations for foreign citizens.

The student mobility is measured by country of prior education which means that mobile student is a student who has graduated secondary education abroad.

Graduates are those pupils/students, who have received a document for a completed level from a legitimate educational institution, containing all the necessary records and stamps according to the law. Data about graduates from basic, secondary and tertiary education cover the number of graduates for a period of one calendar year.

The teachers (academic staff) are official persons who directly conduct the training sessions according to curriculum irrespective of whether they are full or part time employees. Directors and assistant directors in primary and secondary education are observed separately although a great part of them may have lecturing functions as well.

Учителите в основното и средното образование се групират по степени на преподаване и според вида на програмата (общообразователна или професионална). Когато едни и същи учители преподават в различни степени, те се отнасят към тази степен, в която имат преобладаващ брой учебни часове.

Преподавателите в професионални паралелки към общообразователните училища се представят към професионалното образование.

Преподавателският (академичен) състав във висшето образование включва лицата, чиято основна дейност са преподаването и научноизследователската работа. Към този състав се включват и длъжностни лица като ректори, заместник-ректори, декани, заместник-декани, ръководители на катедри и др., ако тяхната главна заетост е преподавателската работа.

Управленският персонал включва длъжностни лица, изпълняващи управленски функции на равнище образователна институция - директори, заместник-директори, ректори, декани и техни заместници, ръководители на катедри.

Някои особености при отнасянето на записаните ученици по степени на образованието на МСКО 2011:

- Учащите в подготвителен клас преди първи клас в паралелки за деца с увреден слух и нарушено зрение се отнасят към началния етап на основното образование или степен МСКО - 1 (начално образование), тъй като програмата се различава от тази за детските градини.

- До 2016/2017 учебна година включително учащите в VIII клас с прием след завършен VII клас в общообразователните профилирани или професионални програми се отнасят към степента МСКО - 3, тъй като това са цялостни програми, насочени към придобиване на средно образование, и изцяло се провеждат в гимназии, училища по изкуствата, спортни училища или професионални гимназии.

- До 2016/2017 учебна година включително учащите в професионалните училища (ПУ) и в самостоятелни професионални паралелки с прием след VI и VII клас се отнасят в степен 2 по МСКО 2011, а учащите в ПУ с прием след VIII клас се от-

The teachers in primary and secondary education are classified by levels of teaching and by programme orientation (general or vocational). If the same teachers have activity in different levels they are assigned to that level, in which they have prevailing number of school hours.

Teachers of vocational classes in general schools are presented in vocational education.

The academic staff in tertiary education includes persons whose main activity is teaching and research work. This staff includes the officials such as rectors, vice rectors, deans, vice deans, heads of departments, etc. if their main activity is teaching.

The management personnel include official persons performing management functions at the level of the educational institution - principals, assistant principals, rectors, deans and their deputies, heads of departments.

Some particularities when distributing enrolled students by ISCED 2011 levels of education

- The students in the preparatory grade before first grade in classes for hard-hearing children and visually handicapped children are classified at the starting stage of basic education or level ISCED - 1 (basic education), because the program is different from the one for kindergartens.

- Students in VIII grade, enrolled in general profiled and vocational programmes with admission after completed VII grade are classified as ISCED 3 level, up to the school year 2016/2017 including, as those programmes are overall ones aiming at acquiring secondary education and are entirely conducted in gymnasiums, art and sport schools or vocational gymnasiums.

- Until the school year 2016/2017 including, students in vocational schools (VS) and in independent vocational classes with enrolment after VI and VII grade are classified as ISCED 2 level according to ISCED 2011 and those

насят в степен 3 по същата класификация.

■ От учебната 2017/2018 година данните за етапите на прогимназиалното (V - VII клас) и средното образование (VIII – XII клас) са представени общо.

Участие на населението в образователната система през 2019 година

Груповите нетни коефициенти са изчислени в проценти като отношение на броя на учащите по степени във възрастовите групи 3 - 6, 7 - 10, 11 - 18, 19 - 20 и 19 - 23 години към броя на населението в същите възрастови групи. Този показател характеризира участието на населението в образователната система/образователния процес.

Източници на информация

Основни източници на информация за ежегодно провежданите изследвания са всички легитимни учебни образователни институции на територията на страната, включително техните филиали. Данните се събират от НСИ чрез статистическите отдели към териториалните статистически бюра.

Датите на наблюдение за различните изследвания са така подбрани, че да отразяват адекватно броя на учащите и резултатите от учебната работа. Най-подходящ е периодът от 15 до 30 дни след началото на учебната година, тъй като тогава приключват уточненията по статуса на учащите.

Дати на наблюдение за отделните изследвания:

- Предучилищно образование - 1 декември;
- Основно и средно образование; Професионално обучение след средно образование в професионални колежи - 1 октомври;
- Обучение в центрове за професионално обучение, професионални гимназии и професионални колежи в платени професионални програми, водещи до придобиване на степен на професионална квалификация - 31 декември;
- Висше образование (без докторантура) -

studying in VS with enrolment after VIII grade are classified into level 3 according to the same classification.

■ Since school year 2017/2018 data on lower secondary education (V - VII grade) and upper secondary education (VIII - XII grade) are presented all together.

Enrolment rates of population in 2019

Group net enrolment rates are calculated in per cents of number of enrolments by levels in age groups 3 - 6, 7 - 10, 11 - 18, 19 - 20 and 19 - 23 years to number of population in the same age groups. This indicator assesses the participation of the population in the educational system.

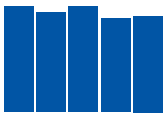
Data sources

Main sources of data on the carried out annually surveys are all legitimate educational institutions on the country's territory, including their branches. The data are collected through the NSI's Statistical departments of Regional Statistical Offices.

The reference dates of observation for the different surveys are selected in such a way to reflect adequately the number of students and the results of the educational activities. The period of 15 - 30 days after the beginning of the school year turned out to be most suitable because in this period the status for each student is finally settled.

For the different surveys the observation dates are as follows:

- Pre-primary education - December 1;
- Basic and secondary education and vocational education after secondary education - October 1;
- Training for attainment of professional qualification in vocational training centers, vocational gymnasiums, vocational colleges - December 31;
- Tertiary education (Ph.D. excluded) -



15 ноември;

- Докторантура - 31 декември.

Използвани класификации

■ Международната стандартна класификация на образованието (МСКО) - ревизия 2011 г. (ISCED 2011), и съпътстващите я методически ръководства.

■ Класификация на областите на образование и обучение (КОО 2015), обнародвана в ДВ, бр. 46 от 17.06.2016 г., прилагана в статистиката на висшето образование;

■ Списък на професиите за професионално образование и обучение, първоначално утвърден със Заповед № РД 09-413 от 12.05.2003 г. на министъра на образованието и науката, който се прилага при статистическо отчитане на професионалното образование в училищата и ЦПО;

■ Класификация на специалностите на научните работници в Р България, допълнена с новите докторски програми, акредитирани от Националната агенция за оценяване и акредитация след 2012 година.

Повече статистически данни за образованието могат да се намерят на сайта на НСИ (www.nsi.bg).

November 15;

- Ph.D. - December 31.

Used classifications

■ International Standard Classification of Education (ISCED 2011), and the concomitant methodological instructions;

■ 'Classification of the fields of education and training 2015' published in State Gazette, No. 46/17.06.2016, which is applied in the tertiary education statistics.

■ List of Professions for Vocational Education and Training initially approved by Order No. RD 09-413 of 12.05.2003 by the minister of Education and Science, which is applied to statistics of vocational education in schools and VTC;

■ Classification of the groups of specialties for acquiring the qualification and scientific degree Ph.D., complemented by the new doctoral programs accredited by the National Evaluation and Accreditation Agency after 2012.

More statistical information about education can be found on the NSI website (www.nsi.bg).

1. Учебни институции по вид и форма на собственост Educational institutions by type and kind of ownership

| | 2015/2016 | 2016/2017 | 2017/2018 ¹ | 2018/2019 | 2019/2020 | |
|---|------------------------------------|-------------|------------------------|-------------|-------------|--|
| | Общо Total | | | | | |
| Общо | 4964 | 4778 | 4711 | 4699 | 4653 | Total |
| Детски градини | 2002 | 1894 | 1834 | 1834 | 1840 | Kindergartens |
| Общообразователни и специални училища | 2078 | 2051 | 1979 | 1964 | 1972 | General and special schools |
| Начални (I - IV клас) | 152 | 146 | 137 | 131 | 133 | Primary (I - IV grade) |
| Основни (I - VIII клас) | 1381 | 1345 | x | x | x | Basic (I - VIII grade) |
| Основни (I - VII клас) | x | x | 1203 | 1177 | 1163 | Basic (I - VII grade) |
| Прогимназии (V - VIII клас) | 7 | 4 | x | x | x | Lower secondary (V - VIII grade) |
| Обединени (I - X клас) | x | x | 59 | 68 | 70 | Integrated (I - X grade) |
| Гимназии (IX - XII/XIII клас) | 133 | 128 | x | x | x | Upper secondary (IX - XII/XIII grade) |
| Гимназии (VIII - XII клас) | x | x | 117 | 115 | 114 | Upper secondary (VIII - XII grade) |
| Средни (I - XII клас) | 405 | 428 | 463 | 473 | 492 | Secondary (I - XII/XIII grade) |
| Професионални | 469 | 454 | 434 | 430 | 427 | Vocational |
| Училища по изкуствата | 22 | 22 | 22 | 21 | 21 | Art schools |
| Спортни училища | 24 | 24 | 24 | 25 | 25 | Sport schools |
| Професионални гимназии | 387 | 373 | 359 | 359 | 358 | Vocational gymnasiums |
| Професионални колежи | 36 | 35 | 29 | 25 | 23 | Vocational colleges |
| Центрове за професионално обучение ² | 361 | 325 | 410 | 417 | 360 | Vocational Training Centres ² |
| Висши училища | 54 | 54 | 54 | 54 | 54 | Higher |
| Университети и специализирани висши училища | 50 | 50 | 50 | 50 | 50 | Universities and equivalent higher schools |
| Колежи в структурата на университети и специализирани висши училища | 18 | 17 | 17 | 17 | 17 | Colleges, at the universities |
| Самостоятелни колежи | 4 | 4 | 4 | 4 | 4 | Independent colleges |
| | В т.ч. частни Of which: Private | | | | | |
| Общо | 581 | 547 | 633 | 639 | 593 | Total |
| Детски градини | 92 | 93 | 98 | 101 | 106 | Kindergartens |
| Общообразователни и специални училища | 70 | 75 | 76 | 78 | 86 | General and special schools |
| Начални (I - IV клас) | 7 | 8 | 6 | 4 | 7 | Primary (I - IV grade) |
| Основни (I - VIII клас) | 31 | 31 | x | x | x | Basic (I - VIII grade) |
| Основни (I - VII клас) | x | x | 27 | 31 | 30 | Basic (I - VII grade) |
| Прогимназии (V - VIII клас) | 1 | - | x | x | x | Lower secondary (V - VIII grade) |
| Обединени (I - X клас) | x | x | - | - | - | Integrated (I - X grade) |
| Гимназии (IX - XII/XIII клас) | 23 | 22 | x | x | x | Upper secondary (IX - XII/XIII grade) |
| Гимназии (VIII - XII клас) | x | x | 18 | 18 | 21 | Upper secondary (VIII - XII grade) |
| Средни (I - XII/XIII клас) | 8 | 14 | 25 | 25 | 28 | Secondary (I - XII/XIII grade) |
| Професионални | 50 | 46 | 38 | 33 | 31 | Vocational |
| Училища по изкуствата | 1 | 1 | 1 | - | - | Art schools |
| Професионални гимназии | 15 | 12 | 10 | 10 | 10 | Vocational gymnasiums |
| Професионални колежи | 34 | 33 | 27 | 23 | 21 | Vocational colleges |
| Центрове за професионално обучение ² | 352 | 316 | 404 | 410 | 353 | Vocational Training Centres ² |
| Висши училища | 17 | 17 | 17 | 17 | 17 | Higher |
| Университети и специализирани висши училища | 13 | 13 | 13 | 13 | 13 | Universities and equivalent higher schools |
| Самостоятелни колежи | 4 | 4 | 4 | 4 | 4 | Independent colleges |

¹ Прекъсване на динамичния ред поради промени в националната образователна система (Закон за предучилищното и училищното образование, обн., ДВ, бр. 79 от 13 октомври 2015 г.). Данните не са съпоставими спрямо предходните учебни години.

² Центрове, провеждащи програми за придобиване на степен на професионална квалификация.

¹ Break in the time series due to changes in the national education system (Pre-school and School Education Act, promulgated SG No. 79 of 13 October 2015). The data are not comparable to the previous school years.

² Centres conducting programmes for attaining of professional qualification.

2. Записани учащи по степени на Международната стандартна класификация на образованието (МСКО 2011) Pupils and students by level of International Standard Classification of Education (ISCED 2011)

| | 2015/2016 | 2016/2017 | 2017/2018 ¹ | 2018/2019 | 2019/2020 | |
|---|----------------|----------------|------------------------|----------------|----------------|---|
| | Общо Total | | | | | |
| Общо | 1249109 | 1225703 | 1210704 | 1186933 | 1166128 | Total |
| Предучилищно образование (МСКО - 0) | 232025 | 224380 | 220877 | 218767 | 217867 | Pre-primary education (ISCED - 0) |
| Начално образование (I - IV клас, МСКО - 1) | 261969 | 264503 | 262735 | 256857 | 248354 | Primary education (I - IV grade, ISCED - 1) |
| Прогимназиално и средно образование (V - XII клас, МСКО - 2, 3) ² | 477958 | 474598 | 466794 | 460499 | 459246 | Lower secondary and secondary education (V - XII grade, ISCED - 2, 3) ² |
| Професионално обучение за възрастни - I степен професионална квалификация (МСКО - 2) ³ | 4593 | 5851 | 10369 | 9144 | 6716 | Vocational training for adults - first level professional qualification (ISCED - 2) ³ |
| Професионално обучение за възрастни - II степен професионална квалификация (МСКО - 3) ³ | 2109 | 2834 | 6313 | 6170 | 3459 | Vocational training for adults - second level professional qualification (ISCED - 3) ³ |
| Професионално обучение за възрастни - III степен професионална квалификация (МСКО - 3) ³ | 2427 | 2303 | 6189 | 5144 | 3117 | Vocational training for adults - third level professional qualification (ISCED - 3) ³ |
| Професионално обучение след средно образование (МСКО - 4) | 1308 | 1261 | 1047 | 830 | 658 | Post-secondary non-tertiary education (ISCED - 4) |
| Професионално обучение за възрастни - IV степен професионална квалификация (МСКО - 4) ³ | 13 | 36 | 45 | 58 | 103 | Vocational training for adults - fourth level professional qualification (ISCED - 4) ³ |
| Висше образование (МСКО - 6, 7, 8) | 266707 | 249937 | 236335 | 229464 | 226608 | Tertiary education (ISCED - 6, 7, 8) |
| Образователно-квалификационна степен „професионален бакалавър“ (МСКО - 6) | 11619 | 10335 | 8527 | 8181 | 8233 | Educational-qualification degree 'Professional bachelor' (ISCED - 6) |
| Образователно-квалификационна степен „бакалавър“ (МСКО - 6) | 166746 | 155237 | 146564 | 141505 | 139711 | Educational-qualification degree 'Bachelor' (ISCED - 6) |
| Образователно-квалификационна степен „магистър“ (МСКО - 7) | 81592 | 77627 | 74680 | 73311 | 72224 | Educational-qualification degree 'Master' (ISCED - 7) |
| Образователна и научна степен „доктор“ (МСКО - 8) | 6750 | 6738 | 6564 | 6467 | 6440 | Educational and scientific degree 'Doctor' (ISCED - 8) |

2. Записани учаци по степени на Международната стандартна класификация на образованието (МСКО 2011) Pupils and students by level of International Standard Classification of Education (ISCED 2011)

(Продължение и край)
(Continued and end)

| | 2015/2016 | 2016/2017 | 2017/2018 ¹ | 2018/2019 | 2019/2020 | |
|---|------------------------------------|--------------|------------------------|--------------|--------------|---|
| | В т.ч. частни Of which: Private | | | | | |
| Общо | 57388 | 56056 | 64117 | 62888 | 56300 | Total |
| Предучилищно образование (МСКО - 0) | 3333 | 3838 | 4007 | 4606 | 4982 | Pre-primary education (ISCED - 0) |
| Начално образование (I - IV клас, МСКО - 1) | 2860 | 3432 | 3885 | 4292 | 4650 | Primary education (I - IV grade, ISCED - 1) |
| Прогимназиално и средно образование (V - XII клас, МСКО - 2, 3) ² | 5213 | 5480 | 5901 | 6260 | 6818 | Lower secondary and secondary education (V - XII grade, ISCED - 2, 3) ² |
| Професионално обучение за възрастни - I степен професионална квалификация (МСКО - 2) ³ | 3357 | 5018 | 8513 | 8586 | 5587 | Vocational training for adults - first level professional qualification (ISCED - 2) ³ |
| Професионално обучение за възрастни - II степен професионална квалификация (МСКО - 3) ³ | 1462 | 2090 | 5598 | 5543 | 2842 | Vocational training for adults - second level professional qualification (ISCED - 3) ³ |
| Професионално обучение за възрастни - III степен професионална квалификация (МСКО - 3) ³ | 1814 | 1341 | 5181 | 4336 | 2333 | Vocational training for adults - third level professional qualification (ISCED - 3) ³ |
| Професионално обучение след средно образование (МСКО - 4) | 1161 | 846 | 611 | 634 | 479 | Post-secondary non-tertiary education (ISCED - 4) |
| Професионално обучение за възрастни - IV степен професионална квалификация (МСКО - 4) ³ | - | 33 | 45 | 58 | 85 | Vocational training for adults - fourth level professional qualification (ISCED - 4) ³ |
| Висше образование (МСКО - 6, 7, 8) | 38188 | 33978 | 30376 | 28573 | 28524 | Tertiary education (ISCED - 6, 7, 8) |
| Образователно-квалификационна степен „професионален бакалавър“ (МСКО - 6) | 3354 | 2375 | 1622 | 1501 | 1597 | Educational-qualification degree 'Professional bachelor' (ISCED - 6) |
| Образователно-квалификационна степен „бакалавър“ (МСКО - 6) | 24794 | 22303 | 20335 | 19422 | 19609 | Educational-qualification degree 'Bachelor' (ISCED - 6) |
| Образователно-квалификационна степен „магистър“ (МСКО - 7) | 9844 | 9036 | 8126 | 7395 | 7054 | Educational-qualification degree 'Master' (ISCED - 7) |
| Образователна и научна степен „доктор“ (МСКО - 8) | 196 | 264 | 293 | 255 | 264 | Educational and scientific degree 'Doctor' (ISCED - 8) |

¹ Прекъсване на динамичния ред поради промени в националната образователна система (Закон за предучилищното и училищното образование, обн., ДВ, бр. 79 от 13 октомври 2015 г.). Данните не са съпоставими спрямо предходните учебни години.

² Данните за прогимназиално и средно образование са представени общо поради необходимостта от допълнително класифициране на образователните програми по нива на МСКО 2011.

³ Вкл. обучаващите се в професионални гимназии и колежи.

¹ Break in the time series due to changes in the national education system (Pre-school and School Education Act, promulgated SG No. 79 of 13 October 2015). The data are not comparable to the previous school years.

² The data on lower and upper secondary education are presented combined, because additional mapping of educational programmes to levels of ISCED 2011 is needed.

³ Incl. students in vocational gymnasiums and colleges.

3. Преподаватели по степени на Международната стандартна класификация на образованието (МСКО 2011) Teaching staff by level of International Standard Classification of Education (ISCED 2011)

| | 2015/2016 | 2016/2017 | 2017/2018 ¹ | 2018/2019 | 2019/2020 | |
|--|---------------|---------------|------------------------|---------------|---------------|--|
| Общо | 101294 | 102335 | 104374 | 106244 | 108584 | Total |
| Предучилищно образование (МСКО - 0) | 20420 | 19909 | 19617 | 19799 | 20050 | Pre-primary education (ISCED - 0) |
| Начално образование (I - IV клас, МСКО - 1) | 15050 | 17564 | 19412 | 20854 | 22527 | Primary education (I - IV grade, ISCED - 1) |
| Прогимназиално и средно образование (V - XII клас, МСКО - 2, 3) ² | 42860 | 42334 | 43205 | 43626 | 44927 | Lower secondary and upper secondary education (V - XII grade, ISCED - 2, 3) ² |
| Професионално обучение след средно образование (МСКО - 4) | 360 | 305 | 226 | 209 | 186 | Post secondary non-tertiary education (ISCED - 4) |
| Висше образование (МСКО - 6, 7) | 22604 | 22223 | 21914 | 21756 | 20894 | Tertiary education (ISCED - 6, 7) |
| Колежи (МСКО - 6) | 725 | 768 | 707 | 692 | 676 | Education in colleges (ISCED - 6) |
| Университети и специализирани висши училища (МСКО - 6, 7) | 21879 | 21455 | 21207 | 21064 | 20218 | Education in universities and equivalent higher schools (ISCED - 6, 7) |

¹ Прекъсване на динамичния ред поради промени в националната образователна система (Закон за предучилищното и училищното образование, обн., ДВ, бр. 79 от 13 октомври 2015 г.). Данните не са съпоставими спрямо предходните учебни години.

² Данните за прогимназиално и средно образование са представени общо поради необходимостта от допълнително класифициране на образователните програми по нива на МСКО 2011.

¹ Break in the time series due to changes in the national education system (Pre-school and School Education Act, promulgated SG No. 79 of 13 October 2015). The data are not comparable to the previous school years.

² The data on lower and upper secondary education are presented combined, because additional mapping of educational programmes to levels of ISCED 2011 is needed.

4. Детски градини Kindergartens

| Детски градини | 2015/2016 | 2016/2017 | 2017/2018 | 2018/2019 | 2019/2020 | Kindergartens |
|----------------------------|--|---------------|---------------|---------------|---------------|---------------------------------|
| | Детски градини Kindergartens | | | | | |
| Общо | 2002 | 1894 | 1834 | 1834 | 1840 | Total |
| Постоянни | 2002 | 1894 | 1834 | 1834 | 1840 | Permanent |
| Целодневни | 1998 | 1890 | 1831 | 1831 | 1839 | In all-day |
| Полудневни | 4 | 4 | 3 | 3 | 1 | In half-day |
| Сезонни | - | - | - | - | - | Seasonal |
| | Педагогически персонал Teaching staff | | | | | |
| Общо | 20420 | 19909 | 19617 | 19799 | 20050 | Total |
| в т.ч. детски учители | 19115 | 18666 | 18370 | 18544 | 18806 | of which: Kindergarten teachers |
| В постоянни детски градини | 20418 | 19907 | 19615 | 19796 | 20048 | In permanent kindergartens |
| В целодневни | 19323 | 18853 | 18672 | 18889 | 19187 | In all-day |
| В полудневни | 1095 | 1054 | 943 | 907 | 861 | In half-day |
| В сезонни детски градини | 2 | 2 | 2 | 3 | 2 | In seasonal kindergartens |
| | Деца Children enrolled | | | | | |
| Общо | 232025 | 224380 | 220877 | 218767 | 217867 | Total |
| В постоянни детски градини | 231996 | 224356 | 220830 | 218740 | 217843 | In permanent kindergartens |
| В целодневни | 212647 | 207000 | 205301 | 204147 | 204380 | In all-day |
| В полудневни | 19349 | 17356 | 15529 | 14593 | 13463 | In half-day |
| В сезонни детски градини | 29 | 24 | 47 | 27 | 24 | In seasonal kindergartens |

5. Детски градини в селата
Kindergartens in rural areas

| Детски градини | 2015/2016 | 2016/2017 | 2017/2018 | 2018/2019 | 2019/2020 | Kindergartens |
|----------------------------|--|--------------|--------------|--------------|--------------|---------------------------------|
| | Детски градини Kindergartens | | | | | |
| Общо | 815 | 742 | 695 | 694 | 697 | Total |
| Постоянни | 815 | 742 | 695 | 694 | 697 | Permanent |
| Целодневни | 815 | 742 | 695 | 694 | 697 | All-day |
| Полудневни | - | - | - | - | - | Half-day |
| Сезонни | - | - | - | - | - | Seasonal |
| | Педагогически персонал Teaching staff | | | | | |
| Общо | 4587 | 4308 | 4228 | 4268 | 4327 | Total |
| в т.ч. детски учители | 4361 | 4112 | 4024 | 4052 | 4100 | of which: Kindergarten teachers |
| В постоянни детски градини | 4587 | 4308 | 4228 | 4268 | 4327 | In permanent kindergartens |
| В целодневни | 4282 | 4027 | 3964 | 4018 | 4100 | In all-day |
| В полудневни | 305 | 281 | 264 | 250 | 227 | In half-day |
| В сезонни детски градини | - | - | - | - | - | In seasonal kindergartens |
| | Деца Children enrolled | | | | | |
| Общо | 46638 | 44061 | 43184 | 42943 | 42732 | Total |
| В постоянни детски градини | 46638 | 44061 | 43184 | 42943 | 42732 | In permanent kindergartens |
| В целодневни | 41669 | 39673 | 38991 | 39053 | 39228 | In all-day |
| В полудневни | 4969 | 4388 | 4193 | 3890 | 3504 | In half-day |
| В сезонни детски градини | - | - | - | - | - | In seasonal kindergartens |

6. Общобразователни училища General schools

| | 2015/2016 | 2016/2017 | 2017/2018 ¹ | 2018/2019 | 2019/2020 | |
|-----------------------------|---|-------------|------------------------|-------------|-------------|------------------------------------|
| | Общо Total | | | | | |
| Общо | 2014 | 1990 | 1969 | 1955 | 1972 | Total |
| Начални (I - IV клас) | 151 | 145 | 137 | 131 | 133 | Primary (I - IV grade) |
| Основни (I - VIII клас) | 1322 | 1291 | x | x | x | Basic (I - VIII grade) |
| Основни (I - VII клас) | x | x | 1199 | 1173 | 1163 | Basic (I - VII grade) |
| Прогимназии (V - VIII клас) | 7 | 4 | x | x | x | Lower secondary (V - VIII grade) |
| Обединени (I - X клас) | x | x | 58 | 68 | 70 | Integrated (I - X grade) |
| Гимназии (IX - XII клас) | 133 | 128 | x | x | x | Upper secondary (IX - XII grade) |
| Гимназии (VIII - XII клас) | x | x | 117 | 115 | 114 | Upper secondary (VIII - XII grade) |
| Средни (I - XII клас) | 401 | 422 | 458 | 468 | 492 | Secondary (I - XII grade) |
| | В т.ч. в селата Of which: In rural areas | | | | | |
| Общо | 910 | 893 | 875 | 865 | 864 | Total |
| Начални (I - IV клас) | 51 | 47 | 45 | 43 | 42 | Primary (I - IV grade) |
| Основни (I - VIII клас) | 795 | 779 | x | x | x | Basic (I - VIII grade) |
| Основни (I - VII клас) | x | x | 717 | 703 | 698 | Basic (I - VII grade) |
| Прогимназии (V - VIII клас) | 1 | 1 | x | x | x | Lower secondary (V - VIII grade) |
| Обединени (I - X клас) | x | x | 46 | 54 | 56 | Integrated (I - X grade) |
| Гимназии (IX - XII клас) | 1 | 2 | x | x | x | Upper secondary (IX - XII grade) |
| Гимназии (VIII - XII клас) | x | x | 2 | 1 | 2 | Upper secondary (VIII - XII grade) |
| Средни (I - XII клас) | 62 | 64 | 65 | 64 | 66 | Secondary (I - XII grade) |

¹ Прекъсване на динамичния ред поради промени в националната образователна система (Закон за предучилищното и училищното образование, обн., ДВ, бр. 79 от 13 октомври 2015 г.). Данните не са съпоставими спрямо предходните учебни години.

¹ Break in the time series due to changes in the national education system (Pre-school and School Education Act, promulgated SG No. 79 of 13 October 2015). The data are not comparable to the previous school years.

7. Преподавателски персонал в общобразователните училища по групи класове¹ Teaching staff in general schools by groups of grades¹

| | 2015/2016 | 2016/2017 | 2017/2018 ² | 2018/2019 | 2019/2020 | |
|----------------------------|---|--------------|------------------------|--------------|--------------|-----------------------------|
| | Общо Total | | | | | |
| Общо | 45288 | 47931 | 48981 | 50846 | 53101 | Total |
| I - IV клас | 14754 | 17277 | 18469 | 19948 | 21488 | I - IV grade |
| V - VIII клас | 18658 | 19102 | x | x | x | V - VIII grade |
| V - VII клас | x | x | 18580 | 18644 | 19372 | V - VII grade |
| IX - XII клас ³ | 11876 | 11552 | x | x | x | IX - XII grade ³ |
| VIII - XII клас | x | x | 11932 | 12254 | 12241 | VIII - XII grade |
| | В т.ч. в селата Of which: In rural areas | | | | | |
| Общо | 9689 | 10313 | 10289 | 10424 | 10688 | Total |
| I - IV клас | 3462 | 3950 | 4097 | 4259 | 4391 | I - IV grade |
| V - VIII клас | 5709 | 5818 | x | x | x | V - VIII grade |
| V - VII клас | x | x | 5540 | 5436 | 5571 | V - VII grade |
| IX - XII клас ³ | 518 | 545 | x | x | x | IX - XII grade ³ |
| VIII - XII клас | x | x | 652 | 729 | 726 | VIII - XII grade |

¹ Включва учители, директори и заместник-директори с преподавателска заетост; не включва възпитатели.

² Прекъсване на динамичния ред поради промени в националната образователна система (Закон за предучилищното и училищното образование, обн., ДВ, бр. 79 от 13 октомври 2015 г.). Данните не са съпоставими спрямо предходните учебни години.

³ Вкл. VIII клас на езиковите и другите профилирани гимназии с прием след VII клас.

¹ Incl. teachers, directors and deputy directors with teaching work; excl. educators.

² Break in the time series due to changes in the national education system (Pre-school and School Education Act, promulgated SG No. 79 of 13 October 2015). The data are not comparable to the previous school years.

³ Incl. VIII grade of foreign languages secondary schools and other specialized secondary schools with selection after VII grade.

8. Ученици в общообразователните училища по групи класове и форми на обучение

Students in general schools by groups of grades and mode of attendance

| | 2015/2016 | 2016/2017 | 2017/2018 ¹ | 2018/2019 | 2019/2020 | |
|--|---|---------------|------------------------|---------------|---------------|---|
| | Общо Total | | | | | |
| Общо | 602277 | 605729 | 587836 | 581267 | 572504 | Total |
| I - IV клас | 260557 | 263218 | 262476 | 256618 | 248157 | I - IV grade |
| в т.ч. задочно, вечерно, самостоятелно и дистанционно обучение | 705 | 364 | 673 | 361 | 296 | of which: Extra-mural training, evening courses, self-study and distance learning |
| V - VIII клас | 212366 | 213488 | x | x | x | V - VIII grade |
| в т.ч. задочно, вечерно, самостоятелно и дистанционно обучение | 4836 | 4410 | x | x | x | of which: Extra-mural training, evening courses, self-study and distance learning |
| V - VII клас | x | x | 189459 | 190033 | 191572 | V - VII grade |
| в т.ч. задочно, вечерно, самостоятелно и дистанционно обучение | x | x | 2877 | 2104 | 1849 | of which: Extra-mural training, evening courses, self-study and distance learning |
| IX - XII клас ² | 129354 | 129023 | x | x | x | IX - XII grade ² |
| в т.ч. задочно, вечерно, самостоятелно и дистанционно обучение | 4466 | 4307 | x | x | x | of which: Extra-mural training, evening courses, self-study and distance learning |
| VIII - XII клас | x | x | 135901 | 134616 | 132775 | VIII - XII grade |
| в т.ч. задочно, вечерно, самостоятелно и дистанционно обучение | x | x | 4054 | 3127 | 2950 | of which: Extra-mural training, evening courses, self-study and distance learning |
| | В т.ч. в селата Of which: In rural areas | | | | | |
| Общо | 101978 | 100537 | 90238 | 86142 | 82534 | Total |
| I - IV клас | 49542 | 48924 | 47074 | 44834 | 42063 | I - IV grade |
| в т.ч. задочно, вечерно, самостоятелно и дистанционно обучение | 192 | 153 | 204 | 137 | 93 | of which: Extra-mural training, evening courses, self-study and distance learning |
| V - VIII клас | 48285 | 47368 | x | x | x | V - VIII grade |
| в т.ч. задочно, вечерно, самостоятелно и дистанционно обучение | 2006 | 2056 | x | x | x | of which: Extra-mural training, evening courses, self-study and distance learning |
| V - VII клас | x | x | 37261 | 35122 | 34360 | V - VII grade |
| в т.ч. задочно, вечерно, самостоятелно и дистанционно обучение | x | x | 1338 | 776 | 786 | of which: Extra-mural training, evening courses, self-study and distance learning |
| IX - XII клас ² | 4151 | 4245 | x | x | x | IX - XII grade ² |
| в т.ч. задочно, вечерно, самостоятелно и дистанционно обучение | 286 | 400 | x | x | x | of which: Extra-mural training, evening courses, self-study and distance learning |
| VIII - XII клас | x | x | 5903 | 6186 | 6111 | VIII - XII grade |
| в т.ч. задочно, вечерно, самостоятелно и дистанционно обучение | x | x | 369 | 278 | 284 | of which: Extra-mural training, evening courses, self-study and distance learning |

¹ Прекъсване на динамичния ред поради промени в националната образователна система (Закон за предучилищното и училищното образование, обн., ДВ, бр. 79 от 13 октомври 2015 г.). Данните не са съпоставими спрямо предходните учебни години.

² Вкл. VIII кл. на езиковите и другите профилирани гимназии с прием след VII клас.

¹ Break in the time series due to changes in the national education system (Pre-school and School Education Act, promulgated SG No. 79 of 13 October 2015). The data are not comparable to the previous school years.

² Incl. VIII grade of foreign languages secondary schools and other specialized secondary schools with selection after VII grade.

9. Завършили общообразователните училища

Graduates from general schools

| | 2015 | 2016 | 2017 ¹ | 2018 | 2019 | |
|---------------------|-------|-------|-------------------|-------|-------|--------------------------|
| Основно образование | 45762 | 47780 | 101275 | 71792 | 58820 | Basic |
| в т.ч. в селата | 9558 | 9661 | 19698 | 11255 | 10525 | of which: In rural areas |
| Средно образование | 27021 | 24381 | 26556 | 26482 | 25815 | Upper secondary |
| в т.ч. в селата | 877 | 720 | 800 | 929 | 797 | of which: In rural areas |

¹ Прекъсване на динамичния ред поради промени в националната образователна система (Закон за предучилищното и училищното образование, обн., ДВ, бр. 79 от 13 октомври 2015 г.). Данните не са съпоставими спрямо предходните учебни години.

¹ Break in the time series due to changes in the national education system (Pre-school and School Education Act, promulgated SG No. 79 of 13 October 2015). The data are not comparable to the previous school years.

10. Специални училища по вид, преподавателски персонал и ученици

Special schools by type, teaching staff and students

| | 2015/2016 | 2016/2017 | 2017/2018 ¹ | 2018/2019 | 2019/2020 | |
|---|--|-------------|------------------------|------------|------------|---|
| | Училища Schools | | | | | |
| Общо | 64 | 61 | 10 | 9 | 9 | Total |
| Оздравителни | 7 | 3 | x | x | x | Convalescent schools |
| За деца с умствена изостаналост | 46 | 47 | x | x | x | Schools for mentally retarded |
| Възпитателни училища интернати | 4 | 4 | 4 | 3 | 3 | Correctional boarding schools |
| Социално-педагогически интернати | 2 | 2 | 1 | 1 | 1 | Social-pedagogic boarding schools |
| За деца с увреден слух | 3 | 3 | 3 | 3 | 3 | Schools for hard hearing children |
| За деца с нарушено зрение | 2 | 2 | 2 | 2 | 2 | Schools for visually handicapped children |
| | Преподавателски персонал ² Teaching staff ¹ | | | | | |
| Общо | 766 | 738 | 227 | 204 | 214 | Total |
| В оздравителните училища | 52 | 25 | x | x | x | Convalescent schools |
| В училищата за деца с умствена изостаналост | 497 | 479 | x | x | x | Schools for mentally retarded |
| Във възпитателните училища интернати | 38 | 41 | 44 | 25 | 23 | Correctional boarding schools |
| В социално-педагогическите интернати | 14 | 15 | 7 | 7 | 11 | Social-pedagogic boarding schools |
| В училищата за деца с увреден слух | 90 | 93 | 92 | 86 | 78 | Schools for hard hearing children |
| В училищата за деца с нарушено зрение | 75 | 85 | 84 | 86 | 102 | Schools for visually handicapped children |
| | Ученици Students | | | | | |
| Общо | 3380 | 3197 | 719 | 690 | 637 | Total |
| В оздравителните училища | 186 | 65 | x | x | x | Convalescent schools |
| В училищата за деца с умствена изостаналост | 2427 | 2336 | x | x | x | Schools for mentally retarded |
| Във възпитателните училища интернати | 103 | 126 | 107 | 66 | 73 | Correctional boarding schools |
| В социално-педагогическите интернати | 76 | 63 | 27 | 22 | 29 | Social-pedagogic boarding schools |
| В училищата за деца с увреден слух | 281 | 306 | 301 | 300 | 253 | Schools for hard hearing children |
| В училищата за деца с нарушено зрение | 307 | 301 | 284 | 302 | 282 | Schools for visually handicapped children |

¹ Прекъсване на динамичния ред поради промени в националната образователна система (Закон за предучилищното и училищното образование, обн., ДВ, бр. 79 от 13 октомври 2015 г.). Данните не са съпоставими спрямо предходните учебни години.

² Включва учители, директори и заместник-директори с преподавателска заетост; не включва възпитатели.

¹ Break in the time series due to changes in the national education system (Pre-school and School Education Act, promulgated SG No. 79 of 13 October 2015). The data are not comparable to the previous school years.

² Incl. teachers, directors and deputy directors with teaching work; excl. educators.

11. Ученици в програми за придобиване на I степен професионална квалификация по тесни области на образованието¹
Students in programmes for attainment of a first level professional qualification by narrow fields of education¹

| Тесни области на образованието | 2015/2016 | 2016/2017 | 2017/2018 | 2018/2019 | 2019/2020 | Narrow fields of education |
|--|-------------|-------------|-------------|-------------|-------------|------------------------------------|
| Общо | 3259 | 3416 | 2436 | 2493 | 2812 | Total |
| Стопански науки и администрация | - | 15 | 18 | 57 | 82 | Business and administration |
| Информатика | 58 | 86 | 88 | 110 | 213 | Computing |
| Технически науки и технически професии | 652 | 725 | 456 | 453 | 543 | Engineering and engineering trades |
| Добив и производствени технологии | 1521 | 1382 | 828 | 921 | 888 | Manufacturing and processing |
| Архитектура и строителство | 116 | 115 | 58 | 75 | 87 | Architecture and building |
| Селско, горско и рибно стопанство | 417 | 543 | 317 | 313 | 346 | Agriculture, forestry and fishery |
| Услуги за личността | 495 | 550 | 671 | 564 | 653 | Personal services |

12. Завършили програми за придобиване на I степен професионална квалификация по тесни области на образованието¹
Graduates from programmes for attainment of a first level professional qualification by narrow fields of education¹

| Тесни области на образованието | 2015 | 2016 | 2017 | 2018 | 2019 | Narrow fields of education |
|--|------------|-------------|------------|------------|------------|------------------------------------|
| Общо | 378 | 1011 | 413 | 530 | 273 | Total |
| Стопански науки и администрация | - | - | 10 | - | - | Business and administration |
| Информатика | 5 | 71 | 13 | 14 | - | Computing |
| Технически науки и технически професии | 54 | 171 | 101 | 132 | 40 | Engineering and engineering trades |
| Добив и производствени технологии | 222 | 381 | 147 | 177 | 109 | Manufacturing and processing |
| Архитектура и строителство | 6 | 39 | - | 17 | 19 | Architecture and building |
| Селско, горско и рибно стопанство | 30 | 162 | 62 | 80 | 33 | Agriculture, forestry and fishery |
| Услуги за личността | 61 | 187 | 80 | 110 | 72 | Personal services |

¹ Според Списъка на професиите в професионалното образование и обучение (СППОО).

¹ According to the List of professions for vocational education and training.

13. Ученици в програми за придобиване на II степен професионална квалификация по тесни области на образованието¹ Students in programmes for attainment of a second level professional qualification by narrow fields of education¹

| Тесни области на образованието | 2015/2016 | 2016/2017 | 2017/2018 ² | 2018/2019 | 2019/2020 | Narrow fields of education |
|--|--------------|--------------|------------------------|--------------|--------------|------------------------------------|
| Общо | 30081 | 28404 | 28875 | 25364 | 24464 | Total |
| Изкуства | 128 | 195 | 247 | 150 | 216 | Arts |
| Стопански науки и администрация | 2245 | 2193 | 2146 | 1857 | 1838 | Business and administration |
| Информатика | 1016 | 975 | 968 | 988 | 1213 | Computing |
| Технически науки и технически професии | 8476 | 7206 | 6968 | 5805 | 5341 | Engineering and engineering trades |
| Добив и производствени технологии | 3508 | 3290 | 3138 | 2742 | 2608 | Manufacturing and processing |
| Архитектура и строителство | 1445 | 1594 | 1459 | 989 | 822 | Architecture and building |
| Селско, горско и рибно стопанство | 6076 | 5809 | 5965 | 4887 | 4502 | Agriculture, forestry and fishery |
| Здравеопазване | 33 | 51 | 115 | 181 | 235 | Health |
| Социални услуги | - | - | 33 | 19 | 41 | Social services |
| Услуги за личността | 7006 | 6886 | 7598 | 7424 | 7280 | Personal services |
| Транспортни услуги | 148 | 205 | 238 | 322 | 368 | Transport services |

¹ Според Списъка на професиите в професионалното образование и обучение (СППОО).

² Прекъсване на динамичния ред поради промени в националната образователна система (Закон за предучилищното и училищното образование, обн., ДВ, бр. 79 от 13 октомври 2015 г.). Данните не са съпоставими спрямо предходните учебни години.

¹ According to the List of professions for vocational education and training.

² Break in the time series due to changes in the national education system (Pre-school and School Education Act, promulgated SG No. 79 of 13 October 2015). The data are not comparable to the previous school years.

14. Завършили програми за придобиване на II степен професионална квалификация по тесни области на образованието¹ Graduates from programmes for attainment of a second level professional qualification by narrow fields of education¹

| Тесни области на образованието | 2015 | 2016 | 2017 | 2018 | 2019 | Narrow fields of education |
|---|-------------|-------------|-------------|-------------|-------------|--|
| Завършили средно образование | 4014 | 3376 | 3566 | 3560 | 2928 | Graduates in secondary education |
| Придобили професионална квалификация | 3725 | 2938 | 2946 | 2518 | 2637 | Attainments in vocational qualification |
| Изкуства | 13 | 21 | 11 | 10 | 7 | Arts |
| Стопански науки и администрация | 410 | 344 | 314 | 234 | 206 | Business and administration |
| Информатика | 122 | 139 | 153 | 147 | 178 | Computing |
| Технически науки и технически професии | 981 | 656 | 708 | 554 | 540 | Engineering and engineering trades |
| Добив и производствени технологии | 470 | 343 | 256 | 244 | 342 | Manufacturing and processing |
| Архитектура и строителство | 102 | 85 | 97 | 62 | 77 | Architecture and building |
| Селско, горско и рибно стопанство | 690 | 465 | 577 | 325 | 406 | Agriculture, forestry and fishery |
| Здравеопазване | - | - | - | - | 11 | Health |
| Услуги за личността | 937 | 885 | 812 | 900 | 746 | Personal services |
| Транспортни услуги | - | - | 18 | 42 | 124 | Transport services |

¹ Според Списъка на професиите в професионалното образование и обучение (СППОО).

¹ According to the List of professions for vocational education and training.

15. Ученици в програми за придобиване на III степен професионална квалификация по тесни области на образованието¹
Students in programmes for attainment of a third level professional qualification by narrow fields of education¹

| Тесни области на образованието | 2015/2016 | 2016/2017 | 2017/2018 ² | 2018/2019 | 2019/2020 | Narrow fields of education |
|---|---------------|--------------|------------------------|---------------|---------------|--|
| Общо | 100930 | 98355 | 109663 | 107542 | 107183 | Total |
| Изкуства | 6559 | 6770 | 7440 | 8015 | 8601 | Arts |
| Хуманитарни науки | 404 | 381 | 420 | 411 | 379 | Humanities |
| Журналистика, масова комуникация и информация | 53 | 60 | 56 | 62 | 62 | Journalism, mass communication and information |
| Стопански науки и администрация | 17732 | 17257 | 17418 | 16439 | 15377 | Business and administration |
| Физически и химически науки | - | - | - | 8 | 8 | Physical and chemical sciences |
| Информатика | 7540 | 7960 | 9224 | 9950 | 11306 | Computing |
| Технически науки и технически професии | 28791 | 28002 | 30438 | 29508 | 28762 | Engineering and engineering trades |
| Добив и производствени технологии | 5996 | 5523 | 6563 | 6088 | 5846 | Manufacturing and processing |
| Архитектура и строителство | 5606 | 5071 | 5223 | 5085 | 5126 | Architecture and building |
| Селско, горско и рибно стопанство | 7656 | 7358 | 9258 | 8987 | 8670 | Agriculture, forestry and fishery |
| Ветеринарна медицина | 885 | 864 | 936 | 868 | 876 | Veterinary |
| Здравеопазване | 55 | 125 | 199 | 238 | 257 | Health |
| Социални услуги | 275 | 246 | 357 | 284 | 318 | Social services |
| Услуги за личността | 17922 | 17423 | 20603 | 20013 | 19892 | Personal services |
| Транспортни услуги | 901 | 882 | 1093 | 1172 | 1303 | Transport services |
| Опазване на околната среда | 542 | 430 | 395 | 342 | 280 | Environmental protection |
| Сигурност и безопасност | 13 | 3 | 40 | 72 | 120 | Security services |

¹ Според Списъка на професиите в професионалното образование и обучение (СППОО).

² Прекъсване на динамичния ред поради промени в националната образователна система (Закон за предучилищното и училищното образование, обн., ДВ, бр. 79 от 13 октомври 2015 г.). Данните не са съпоставими спрямо предходните учебни години.

¹ According to the List of professions for vocational education and training.

² Break in the time series due to changes in the national education system (Pre-school and School Education Act, promulgated SG No. 79 of 13 October 2015). The data are not comparable to the previous school years.

16. Завършили програми за придобиване на III степен професионална квалификация по тесни области на образованието¹
Graduates from programmes for attainment of a third level professional qualification by narrow fields of education¹

| Тесни области на образованието | 2015 | 2016 | 2017 | 2018 | 2019 | Narrow fields of education |
|---|--------------|--------------|--------------|--------------|--------------|--|
| Завършили средно образование | 19291 | 17202 | 18148 | 19445 | 18660 | Graduates in secondary education |
| Придобили професионална квалификация | 14742 | 13076 | 13192 | 13364 | 13176 | Attainments in vocational qualification |
| Изкуства | 921 | 856 | 990 | 975 | 1005 | Arts |
| Хуманитарни науки | 33 | 58 | 70 | 32 | 45 | Humanities |
| Журналистика, масова комуникация и информация | - | 5 | 10 | 10 | 13 | Journalism, mass communication and information |
| Стопански науки и администрация | 3205 | 2820 | 2697 | 2845 | 2533 | Business and administration |
| Информатика | 1145 | 1051 | 1154 | 1222 | 1236 | Computing |
| Технически науки и технически професии | 4149 | 3629 | 3289 | 3338 | 3201 | Engineering and engineering trades |
| Добив и производствени технологии | 654 | 583 | 690 | 539 | 711 | Manufacturing and processing |
| Архитектура и строителство | 800 | 700 | 611 | 575 | 648 | Architecture and building |
| Селско, горско и рибно стопанство | 952 | 732 | 822 | 921 | 907 | Agriculture, forestry and fishery |
| Ветеринарна медицина | 139 | 129 | 167 | 137 | 165 | Veterinary |
| Здравеопазване | - | - | - | - | 25 | Health |
| Социални услуги | 39 | 48 | 65 | 71 | 47 | Social services |
| Услуги за личността | 2347 | 2285 | 2454 | 2552 | 2477 | Personal services |
| Транспортни услуги | 203 | 113 | 106 | 88 | 97 | Transport services |
| Опазване на околната среда | 155 | 61 | 64 | 58 | 66 | Environmental protection |
| Сигурност и безопасност | - | 6 | 3 | 1 | - | Security services |

¹ Според Списъка на професиите в професионалното образование и обучение (СППОО).

¹ According to the List of professions for vocational education and training.

17. Ученици в програми след средно образование за придобиване на IV степен професионална квалификация по тесни области на образованието¹

Students in programmes for attainment of a fourth level professional qualification by narrow fields of education¹

| Тесни области на образованието | 2015/2016 | 2016/2017 | 2017/2018 | 2018/2019 | 2019/2020 | Narrow fields of education |
|--|-------------|-------------|-------------|------------|------------|------------------------------------|
| Общо | 1308 | 1261 | 1047 | 830 | 658 | Total |
| Изкуства | 32 | 49 | 30 | 29 | 32 | Arts |
| Хуманитарни науки | 48 | - | - | - | - | Humanities |
| Стопански науки и администрация | 623 | 482 | 312 | 356 | 208 | Business and administration |
| Технически науки и технически професии | 125 | 104 | 101 | 96 | 113 | Engineering and engineering trades |
| Здравеопазване | 5 | 13 | 13 | 8 | 1 | Health |
| Услуги за личността | 244 | 130 | 82 | 87 | 91 | Personal services |
| Транспортни услуги | 1 | 5 | 5 | 16 | - | Transport services |
| Сигурност и безопасност | 230 | 478 | 504 | 238 | 213 | Security services |

18. Завършили програми след средно образование за придобиване на IV степен професионална квалификация по тесни области на образованието¹

Graduates from programmes for attainment of a fourth level professional qualification by narrow fields of education¹

| Тесни области на образованието | 2015 | 2016 | 2017 | 2018 | 2019 | Narrow fields of education |
|--|------------|------------|------------|------------|------------|------------------------------------|
| Общо | 661 | 711 | 691 | 783 | 544 | Total |
| Изкуства | 16 | 17 | 8 | 16 | 5 | Arts |
| Хуманитарни науки | 30 | - | - | - | - | Humanities |
| Стопански науки и администрация | 304 | 262 | 291 | 123 | 95 | Business and administration |
| Технически науки и технически професии | 49 | 52 | 48 | 31 | 28 | Engineering and engineering trades |
| Здравеопазване | 4 | 3 | 4 | 4 | 5 | Health |
| Услуги за личността | 140 | 102 | 79 | 35 | 67 | Personal services |
| Сигурност и безопасност | 118 | 275 | 261 | 574 | 344 | Security services |

¹ Според Списъка на професиите в професионалното образование и обучение (СППОО).

¹ According to the List of professions for vocational education and training.

19. Висши училища по групи и форма на собственост
Higher schools by type and kind of ownership

| Групи висши училища | 2015/2016 | 2016/2017 | 2017/2018 | 2018/2019 | 2019/2020 | Type of higher schools |
|---|-----------|-----------|-----------|-----------|-----------|--|
| Общо | 54 | 54 | 54 | 54 | 54 | Total |
| Университети и специализирани висши училища | 50 | 50 | 50 | 50 | 50 | Universities and equivalent higher schools |
| Колежи в структурата на университети и специализирани висши училища | 18 | 17 | 17 | 17 | 17 | Colleges at the universities and equivalent higher schools |
| Самостоятелни колежи | 4 | 4 | 4 | 4 | 4 | Self-dependent colleges |
| Държавни висши училища | 37 | 37 | 37 | 37 | 37 | Public higher schools |
| Университети и специализирани висши училища | 37 | 37 | 37 | 37 | 37 | Universities and equivalent higher schools |
| Колежи в структурата на университети и специализирани висши училища | 18 | 17 | 17 | 17 | 17 | Colleges at the universities and equivalent higher schools |
| Самостоятелни колежи | - | - | - | - | - | Self-dependent colleges |
| Частни висши училища | 17 | 17 | 17 | 17 | 17 | Private higher schools |
| Университети и специализирани висши училища | 13 | 13 | 13 | 13 | 13 | Universities and equivalent higher schools |
| Самостоятелни колежи | 4 | 4 | 4 | 4 | 4 | Self-dependent colleges |

20. Новоприети студенти по групи висши училища и форма на обучение
New entrants by type of higher schools and mode of attendance

| Групи висши училища и форма на обучение | 2015/2016 | 2016/2017 | 2017/2018 | 2018/2019 | 2019/2020 | Type of higher schools and mode of attendance |
|--|--------------|--------------|--------------|--------------|--------------|---|
| Общо | 71891 | 65590 | 65090 | 65898 | 67925 | Total |
| Университети и специализирани висши училища | 68863 | 62931 | 62491 | 63221 | 65149 | Universities and equivalent higher schools |
| Колежи | 3028 | 2659 | 2599 | 2677 | 2776 | Colleges |
| Редовно | 49873 | 46453 | 45963 | 46772 | 46620 | Regular training |
| Университети и специализирани висши училища | 47318 | 44150 | 43707 | 44385 | 44216 | Universities and equivalent higher schools |
| Колежи | 2555 | 2303 | 2256 | 2387 | 2404 | Colleges |
| Задочно | 18031 | 15557 | 15713 | 15951 | 17894 | Extra-mural training |
| Университети и специализирани висши училища | 17558 | 15201 | 15370 | 15661 | 17522 | Universities and equivalent higher schools |
| Колежи | 473 | 356 | 343 | 290 | 372 | Colleges |
| Дистанционно | 3987 | 3580 | 3414 | 3175 | 3411 | Distance-learning |
| Университети и специализирани висши училища | 3987 | 3580 | 3414 | 3175 | 3411 | Universities and equivalent higher schools |
| Колежи | - | - | - | - | - | Colleges |

21. Студенти през учебната 2019/2020 година във висшето образование по тесни области на образованието, пол и образователно-квалификационна и научна степен¹Students by narrow fields of education, sex, qualification and scientific degree in 2019/2020 school year¹

| Тесни области на образованието | Общо Total | Образователно-квалификационна степен „професионален бакалавър“ Educational-qualification degree 'Professional Bachelor' | Образователно-квалификационна степен „бакалавър“ Educational-qualification degree 'Bachelor' | Образователно-квалификационна степен „магистър“ Educational-qualification degree 'Master' | Образователна и научна степен „доктор“ Educational and scientific degree 'Doctor' | Narrow fields of education |
|---|---------------|--|---|--|--|--|
| | | | Общо Total | | | |
| Общо | 226608 | 8233 | 139711 | 72224 | 6440 | Total |
| Образование | 22583 | 432 | 14987 | 6670 | 494 | Education |
| Образование, интердисциплинарни програми и квалификации | 120 | - | - | 120 | - | Inter-disciplinary programmes and qualifications involving education |
| Изкуства | 8559 | 42 | 7217 | 942 | 358 | Arts |
| Хуманитарни науки (без езици) | 3004 | 65 | 2043 | 523 | 373 | Humanities (except languages) |
| Езици | 6804 | - | 5711 | 906 | 187 | Languages |
| Изкуства и хуманитарни науки, интердисциплинарни програми и квалификации | 61 | - | 61 | - | - | Inter-disciplinary programmes and qualifications involving arts and humanities |
| Науки за обществото и човешкото поведение | 18398 | - | 13458 | 4008 | 932 | Social and behavioural sciences |
| Журналистика и информация | 2317 | - | 1849 | 266 | 202 | Journalism and information |
| Бизнес и администрация | 38310 | 1107 | 25818 | 10769 | 616 | Business and administration |
| Право | 8507 | - | 2 | 8213 | 292 | Law |
| Бизнес, администрация и право, интердисциплинарни програми и квалификации | 1271 | 76 | 735 | 460 | - | Inter-disciplinary programmes and qualifications involving business, administration and law |
| Биологически науки и сродни на тях | 2493 | - | 1961 | 298 | 234 | Biological and related sciences |
| Околна среда | 1215 | - | 1002 | 168 | 45 | Environment |
| Физически, химически и науки за Земята | 2593 | - | 1770 | 561 | 262 | Physical sciences |
| Математика и статистика | 819 | - | 618 | 117 | 84 | Mathematics and statistics |
| Информационно-комуникационни технологии | 12376 | 756 | 9420 | 1988 | 212 | Information and Communication Technologies (ICTs) |
| Технически науки и технически професии | 26427 | 1555 | 19998 | 4226 | 648 | Engineering and engineering trades |
| Добив и производствени технологии | 2712 | 63 | 2114 | 470 | 65 | Manufacturing and processing |
| Архитектура и строителство | 5086 | - | 1218 | 3690 | 178 | Architecture and construction |
| Технически науки, производство и строителство, интердисциплинарни програми и квалификации | 1664 | - | 876 | 780 | 8 | Inter-disciplinary programmes and qualifications involving engineering, manufacturing and construction |
| Селско стопанство | 3239 | 37 | 2528 | 573 | 101 | Agriculture |
| Горско стопанство | 866 | - | 616 | 221 | 29 | Forestry |
| Рибно стопанство | 53 | - | 51 | - | 2 | Fisheries |
| Ветеринарна медицина | 1651 | - | - | 1626 | 25 | Veterinary |

21. Студенти през учебната 2019/2020 година във висшето образование по тесни области на образованието, пол и образователно-квалификационна и научна степен¹Students by narrow fields of education, sex, qualification and scientific degree in 2019/2020 school year¹(Продължение)
(Continued)

| Тесни области на образованието | Общо Total | Образователно-квалификационна степен „професионален бакалавър“ Educational-qualification degree 'Professional Bachelor' | Образователно-квалификационна степен „бакалавър“ Educational-qualification degree 'Bachelor' | Образователно-квалификационна степен „магистър“ Educational-qualification degree 'Master' | Образователна и научна степен „доктор“ Educational and scientific degree 'Doctor' | Narrow fields of education |
|--|---------------|--|---|--|--|---|
| | Общо Total | | | | | |
| Здравеопазване | 29672 | 2425 | 5325 | 21146 | 776 | Health |
| Социални услуги | 1721 | 14 | 1415 | 259 | 33 | Welfare |
| Здравеопазване и социални услуги, интердисциплинарни програми и квалификации | 98 | - | - | - | 98 | Inter-disciplinary programmes and qualifications involving health and welfare |
| Персонални услуги | 7451 | 1547 | 5146 | 758 | - | Personal services |
| Комунално-санитарни услуги, здраве и безопасност при работа | 390 | 114 | 53 | 209 | 14 | Hygiene and occupational health services |
| Сигурност | 7498 | - | 5564 | 1812 | 122 | Security services |
| Транспортни услуги | 2894 | - | 2399 | 445 | 50 | Transport services |
| Други неопределени програми и квалификации ² | 5756 | - | 5756 | - | - | Field unknown ² |

21. Студенти през учебната 2019/2020 година във висшето образование по тесни области на образованието, пол и образователно-квалификационна и научна степен¹Students by narrow fields of education, sex, qualification and scientific degree in 2019/2020 school year¹(Продължение)
(Continued)

| Тесни области на образованието | Общо Total | Образователно-квалификационна степен „професионален бакалавър“ Educational-qualification degree 'Professional Bachelor' | Образователно-квалификационна степен „бакалавър“ Educational-qualification degree 'Bachelor' | Образователно-квалификационна степен „магистър“ Educational-qualification degree 'Master' | Образователна и научна степен „доктор“ Educational and scientific degree 'Doctor' | Narrow fields of education |
|---|---------------|--|---|--|--|--|
| | | В т.ч. жени Of which: Female | | | | |
| Общо | 122373 | 4257 | 72402 | 42330 | 3384 | Total |
| Образование | 18570 | 399 | 12001 | 5830 | 340 | Education |
| Образование, интердисциплинарни програми и квалификации | 109 | - | - | 109 | - | Inter-disciplinary programmes and qualifications involving education |
| Изкуства | 5423 | 29 | 4586 | 607 | 201 | Arts |
| Хуманитарни науки (без езици) | 1363 | 24 | 926 | 246 | 167 | Humanities (except languages) |
| Езици | 5089 | - | 4183 | 755 | 151 | Languages |
| Изкуства и хуманитарни науки, интердисциплинарни програми и квалификации | 34 | - | 34 | - | - | Inter-disciplinary programmes and qualifications involving arts and humanities |
| Науки за обществото и човешкото поведение | 11362 | - | 8025 | 2794 | 543 | Social and behavioural sciences |
| Журналистика и информация | 1590 | - | 1270 | 198 | 122 | Journalism and information |
| Бизнес и администрация | 23870 | 474 | 15912 | 7141 | 343 | Business and administration |
| Право | 5028 | - | 2 | 4863 | 163 | Law |
| Бизнес, администрация и право, интердисциплинарни програми и квалификации | 617 | 35 | 349 | 233 | - | Inter-disciplinary programmes and qualifications involving business, administration and law |
| Биологически науки и сродни на тях | 1978 | - | 1583 | 234 | 161 | Biological and related sciences |
| Околна среда | 732 | - | 594 | 110 | 28 | Environment |
| Физически, химически и науки за Земята | 1447 | - | 1020 | 303 | 124 | Physical sciences |
| Математика и статистика | 353 | - | 249 | 64 | 40 | Mathematics and statistics |
| Информационно-комуникационни технологии | 3658 | 152 | 2737 | 713 | 56 | Information and Communication Technologies (ICTs) |
| Технически науки и технически професии | 4489 | 333 | 3037 | 943 | 176 | Engineering and engineering trades |
| Добив и производствени технологии | 1420 | 39 | 1128 | 216 | 37 | Manufacturing and processing |
| Архитектура и строителство | 2239 | - | 354 | 1804 | 81 | Architecture and construction |
| Технически науки, производство и строителство, интердисциплинарни програми и квалификации | 558 | - | 247 | 306 | 5 | Inter-disciplinary programmes and qualifications involving engineering, manufacturing and construction |
| Селско стопанство | 1200 | 20 | 876 | 248 | 56 | Agriculture |

21. Студенти през учебната 2019/2020 година във висшето образование по тесни области на образованието, пол и образователно-квалификационна и научна степен¹Students by narrow fields of education, sex, qualification and scientific degree in 2019/2020 school year¹(Продължение и край)
(Continued and end)

| Тесни области на образованието | Общо Total | Образователно-квалификационна степен „професионален бакалавър“ Educational-qualification degree 'Professional Bachelor' | Образователно-квалификационна степен „бакалавър“ Educational-qualification degree 'Bachelor' | Образователно-квалификационна степен „магистър“ Educational-qualification degree 'Master' | Образователна и научна степен „доктор“ Educational and scientific degree 'Doctor' | Народни области на образованието |
|--|---------------|--|---|--|--|---|
| | | В т.ч. жени Of which: Female | | | | |
| Горско стопанство | 139 | - | 79 | 50 | 10 | Forestry |
| Рибно стопанство | 6 | - | 5 | - | 1 | Fisheries |
| Ветеринарна медицина | 1059 | - | - | 1045 | 14 | Veterinary |
| Здравеопазване | 18708 | 1772 | 4576 | 11934 | 426 | Health |
| Социални услуги | 1332 | 12 | 1085 | 210 | 25 | Welfare |
| Здравеопазване и социални услуги, интердисциплинарни програми и квалификации | 61 | - | - | - | 61 | Inter-disciplinary programmes and qualifications involving health and welfare |
| Персонални услуги | 3866 | 883 | 2513 | 470 | - | Personal services |
| Комунално-санитарни услуги, здраве и безопасност при работа | 228 | 85 | 32 | 107 | 4 | Hygiene and occupational health services |
| Сигурност | 2420 | - | 1758 | 627 | 35 | Security services |
| Транспортни услуги | 581 | - | 397 | 170 | 14 | Transport services |
| Други неопределени програми и квалификации ² | 2844 | - | 2844 | - | - | Field unknown ² |

¹ Според Класификацията на областите на образование и обучение (КОО - 2015).² Вкл. студенти в I и II курс, неразпределени по специалности (приети по професионални направления, неотговарящи на дефинираните тесни области на образованието).¹ According to the Classification of the Fields of Education and Training (ISCED-F - 2013).² Incl. students in I and II grade enrolled by professional fields which do not corresponds to the defined narrow fields of education.

22. Завършили висше образование през 2019 г. по тесни области на образованието, пол и образователно-квалификационна и научна степен¹Graduates from higher education by narrow fields of education, sex, qualification and scientific degree in 2019¹

| Тесни области на образованието | Общо Total | Образователно-квалификационна степен „професионален бакалавър“ Educational-qualification degree 'Professional Bachelor' | Образователно-квалификационна степен „бакалавър“ Educational-qualification degree 'Bachelor' | Образователно-квалификационна степен „магистър“ Educational-qualification degree 'Master' | Образователна и научна степен „доктор“ Educational and scientific degree 'Doctor' | Narrow fields of education |
|---|---------------|--|---|--|--|--|
| | Общо Total | | | | | |
| Общо | 51464 | 1843 | 25807 | 22529 | 1285 | Total |
| Образование | 5323 | 136 | 2363 | 2700 | 124 | Education |
| Образование, интердисциплинарни програми и квалификации | 38 | - | - | 38 | - | Inter-disciplinary programmes and qualifications involving education |
| Изкуства | 1546 | 14 | 1020 | 437 | 75 | Arts |
| Хуманитарни науки (без езици) | 686 | 22 | 320 | 269 | 75 | Humanities (except languages) |
| Езици | 1308 | - | 890 | 362 | 56 | Languages |
| Науки за обществото и човешкото поведение | 5899 | - | 3718 | 1997 | 184 | Social and behavioural sciences |
| Журналистика и информация | 673 | - | 425 | 200 | 48 | Journalism and information |
| Бизнес и администрация | 13976 | 269 | 7190 | 6405 | 112 | Business and administration |
| Право | 1591 | - | - | 1547 | 44 | Law |
| Бизнес, администрация и право, интердисциплинарни програми и квалификации | 311 | 17 | 89 | 205 | - | Inter-disciplinary programmes and qualifications involving business, administration and law |
| Биологически науки и сродни на тях | 503 | - | 282 | 165 | 56 | Biological and related sciences |
| Околна среда | 290 | - | 174 | 107 | 9 | Environment |
| Физически, химически и науки за Земята | 643 | - | 343 | 229 | 71 | Physical sciences |
| Математика и статистика | 179 | - | 116 | 49 | 14 | Mathematics and statistics |
| Информационно-комуникационни технологии | 2084 | 73 | 1293 | 695 | 23 | Information and Communication Technologies (ICTs) |
| Технически науки и технически професии | 4771 | 284 | 2825 | 1544 | 118 | Engineering and engineering trades |
| Добив и производствени технологии | 628 | 10 | 398 | 204 | 16 | Manufacturing and processing |
| Архитектура и строителство | 779 | - | 158 | 603 | 18 | Architecture and construction |
| Технически науки, производство и строителство, интердисциплинарни програми и квалификации | 321 | - | 161 | 159 | 1 | Inter-disciplinary programmes and qualifications involving engineering, manufacturing and construction |
| Селско стопанство | 628 | 10 | 382 | 209 | 27 | Agriculture |
| Горско стопанство | 120 | - | 57 | 60 | 3 | Forestry |
| Рибно стопанство | 15 | - | 14 | - | 1 | Fisheries |
| Ветеринарна медицина | 168 | - | - | 161 | 7 | Veterinary |

22. Завършили висше образование през 2019 г. по тесни области на образованието, пол и образователно-квалификационна и научна степен¹Graduates from higher education by narrow fields of education, sex, qualification and scientific degree in 2019¹(Продължение)
(Continued)

| Тесни области на образованието | Общо Total | Образователно-квалификационна степен „професионален бакалавър“ Educational-qualification degree 'Professional Bachelor' | Образователно-квалификационна степен „бакалавър“ Educational-qualification degree 'Bachelor' | Образователно-квалификационна степен „магистър“ Educational-qualification degree 'Master' | Образователна и научна степен „доктор“ Educational and scientific degree 'Doctor' | Narrow fields of education |
|--|---------------|--|---|--|--|---|
| | | | Общо Total | | | |
| Здравеопазване | 4275 | 674 | 1122 | 2342 | 137 | Health |
| Социални услуги | 587 | 10 | 387 | 186 | 4 | Welfare |
| Здравеопазване и социални услуги, интердисциплинарни програми и квалификации | 28 | - | - | - | 28 | Inter-disciplinary programmes and qualifications involving health and welfare |
| Персонални услуги | 1555 | 285 | 896 | 374 | - | Personal services |
| Комунално-санитарни услуги, здраве и безопасност при работа | 134 | 39 | 8 | 87 | - | Hygiene and occupational health services |
| Сигурност | 1921 | - | 888 | 1005 | 28 | Security services |
| Транспортни услуги | 484 | - | 288 | 190 | 6 | Transport services |

22. Завършили висше образование през 2019 г. по тесни области на образованието, пол и образователно-квалификационна и научна степен¹Graduates from higher education by narrow fields of education, sex, qualification and scientific degree in 2019¹(Продължение)
(Continued)

| Тесни области на образованието | Общо Total | Образователно-квалификационна степен „професионален бакалавър“ Educational-qualification degree 'Professional Bachelor' | Образователно-квалификационна степен „бакалавър“ Educational-qualification degree 'Bachelor' | Образователно-квалификационна степен „магистър“ Educational-qualification degree 'Master' | Образователна и научна степен „доктор“ Educational and scientific degree 'Doctor' | Narrow fields of education |
|---|---------------|--|---|--|--|--|
| | | В т.ч. жени Of which: Female | | | | |
| Общо | 30962 | 1122 | 14907 | 14212 | 721 | Total |
| Образование | 4455 | 129 | 1852 | 2383 | 91 | Education |
| Образование, интердисциплинарни програми и квалификации | 31 | - | - | 31 | - | Inter-disciplinary programmes and qualifications involving education |
| Изкуства | 973 | 9 | 633 | 285 | 46 | Arts |
| Хуманитарни науки (без езици) | 321 | 4 | 157 | 123 | 37 | Humanities (except languages) |
| Езици | 1071 | - | 723 | 304 | 44 | Languages |
| Науки за обществото и човешкото поведение | 3802 | - | 2318 | 1376 | 108 | Social and behavioural sciences |
| Журналистика и информация | 487 | - | 300 | 162 | 25 | Journalism and information |
| Бизнес и администрация | 9556 | 137 | 4788 | 4570 | 61 | Business and administration |
| Право | 977 | - | - | 957 | 20 | Law |
| Бизнес, администрация и право, интердисциплинарни програми и квалификации | 172 | 10 | 41 | 121 | - | Inter-disciplinary programmes and qualifications involving business, administration and law |
| Биологически науки и сродни на тях | 402 | - | 234 | 125 | 43 | Biological and related sciences |
| Околна среда | 202 | - | 119 | 79 | 4 | Environment |
| Физически, химически и науки за Земята | 382 | - | 203 | 144 | 35 | Physical sciences |
| Математика и статистика | 98 | - | 64 | 28 | 6 | Mathematics and statistics |
| Информационно-комуникационни технологии | 716 | 20 | 418 | 269 | 9 | Information and Communication Technologies (ICTs) |
| Технически науки и технически професии | 981 | 62 | 573 | 307 | 39 | Engineering and engineering trades |
| Добив и производствени технологии | 349 | 10 | 203 | 126 | 10 | Manufacturing and processing |
| Архитектура и строителство | 357 | - | 39 | 308 | 10 | Architecture and construction |
| Технически науки, производство и строителство, интердисциплинарни програми и квалификации | 126 | - | 51 | 74 | 1 | Inter-disciplinary programmes and qualifications involving engineering, manufacturing and construction |
| Селско стопанство | 284 | 7 | 160 | 99 | 18 | Agriculture |
| Горско стопанство | 32 | - | 18 | 12 | 2 | Forestry |
| Рибно стопанство | 4 | - | 3 | - | 1 | Fisheries |
| Ветеринарна медицина | 98 | - | - | 96 | 2 | Veterinary |

22. Завършили висше образование през 2019 г. по тесни области на образованието, пол и образователно-квалификационна и научна степен¹Graduates from higher education by narrow fields of education, sex, qualification and scientific degree in 2019¹(Продължение и край)
(Continued and end)

| Тесни области на образованието | Общо Total | Образователно-квалификационна степен „професионален бакалавър“ Educational-qualification degree 'Professional Bachelor' | Образователно-квалификационна степен „бакалавър“ Educational-qualification degree 'Bachelor' | Образователно-квалификационна степен „магистър“ Educational-qualification degree 'Master' | Образователна и научна степен „доктор“ Educational and scientific degree 'Doctor' | Narrow fields of education |
|--|---------------|--|---|--|--|---|
| | | В т.ч. жени Of which: Female | | | | |
| Здравеопазване | 2918 | 497 | 945 | 1401 | 75 | Health |
| Социални услуги | 461 | 10 | 297 | 152 | 2 | Welfare |
| Здравеопазване и социални услуги, интердисциплинарни програми и квалификации | 22 | - | - | - | 22 | Inter-disciplinary programmes and qualifications involving health and welfare |
| Персонални услуги | 882 | 199 | 457 | 226 | - | Personal services |
| Комунално-санитарни услуги, здраве и безопасност при работа | 93 | 28 | 8 | 57 | - | Hygiene and occupational health services |
| Сигурност | 599 | - | 242 | 347 | 10 | Security services |
| Транспортни услуги | 111 | - | 61 | 50 | - | Transport services |

¹ Според Класификацията на областите на образование и обучение (КОО - 2015).¹ According to the Classification of the Fields of Education and Training (ISCED-F 2013).

23. Студенти чужденци, новоприети и завършили, по групи висши училища Foreign students - new entrants and graduates by type of higher schools

| | 2015/2016 | 2016/2017 | 2017/2018 | 2018/2019 | 2019/2020 | |
|------------------------|---|-----------|-----------|-----------|-----------|------------------------|
| | Общо Total | | | | | |
| Студенти | 11616 | 13170 | 14512 | 15841 | 16822 | Students |
| в т.ч. новоприети | 2856 | 3627 | 3649 | 4011 | 4115 | of which: New entrants |
| Завършили ¹ | 1881 | 1857 | 1764 | 1702 | 1885 | Graduates ¹ |
| | Университети и специализирани висши училища Universities and equivalent higher schools | | | | | |
| Студенти | 11384 | 12916 | 14212 | 15425 | 16280 | Students |
| в т.ч. новоприети | 2775 | 3541 | 3540 | 3862 | 3872 | of which: New entrants |
| Завършили ¹ | 1832 | 1826 | 1704 | 1659 | 1798 | Graduates ¹ |
| | Колежи Colleges | | | | | |
| Студенти | 232 | 254 | 300 | 416 | 542 | Students |
| в т.ч. новоприети | 81 | 86 | 109 | 149 | 243 | of which: New entrants |
| Завършили ¹ | 49 | 31 | 60 | 43 | 87 | Graduates ¹ |

¹ Завършилите са за календарна година - 2015, 2016 и т.н.

¹ Graduates are for a calendar year - 2015, 2016, etc.

24. Докторанти във висшите училища и научните организации Ph.D. students in higher schools and scientific organizations

| | 2015/2016 | 2016/2017 | 2017/2018 | 2018/2019 | 2019/2020 | |
|-------------------------|-----------|-----------|-----------|-----------|-----------|----------------------------|
| Обучаващи се | 6750 | 6738 | 6564 | 6467 | 6440 | Students |
| в т.ч. редовно | 3488 | 3421 | 3359 | 3481 | 3465 | of which: Regular training |
| Получили диплома | 1442 | 1464 | 1423 | 1365 | 1285 | Graduates with degree |
| в т.ч. следвали редовно | 548 | 614 | 613 | 594 | 593 | of which: Regular training |

25. Групови нетни коефициенти¹ по степени на образованието според МСКО 2011
Group net enrolment rates¹ by levels of ISCED 2011

(Проценти)
(Per cent)

| | 2015/2016 | 2016/2017 | 2017/2018 ² | 2018/2019 | 2019/2020 | |
|--|-----------|-----------|------------------------|-----------|-----------|---|
| Предучилищно образование (МСКО - 0) | 81.0 | 79.4 | 78.4 | 78.4 | 78.7 | Pre - primary education (ISCED - 0) |
| Начално образование (I - IV клас, МСКО - 1) | 93.2 | 92.1 | 90.8 | 88.4 | 86.2 | Primary education (I - IV grade, ISCED - 1) |
| Прогимназиално и средно образование (V - VII и VIII - XII клас, МСКО - 2, 3) | 79.9 | 79.3 | 82.6 | 82.5 | 82.3 | Lower secondary and upper secondary education (V - VII grade and VIII - XII grade ISCED - 2, 3) |
| Професионално обучение след средно образование (МСКО - 4) | 0.2 | 0.1 | 0.1 | 0.1 | 0.1 | Post secondary non - tertiary education (ISCED - 4) |
| Висше образование (МСКО - 6, 7) | 41.4 | 41.4 | 41.7 | 42.0 | 42.1 | Tertiary education (ISCED - 6, 7) |

¹ Груповите коефициенти са изчислени в проценти като отношение на броя на учащите по степени във възрастовите групи 3 - 6, 7 - 10, 11 - 18, 19 - 20 и 19 - 23 години към броя на населението в същите възрастови групи.

² Прекъсване на динамичния ред поради промени в националната образователна система (Закон за предучилищното и училищното образование, обн., ДВ, бр. 79 от 13 октомври 2015 г.). Данните не са съпоставими спрямо предходните учебни години.

¹ Group rates are calculated in per cent of number of enrolments by levels in age groups 3 - 6, 7 - 10, 11 - 18, 19 - 20 and 19 - 23 years to number of population in the same age groups.

² Break in the time series due to changes in the national education system (Pre-school and School Education Act, promulgated SG No. 79 of 13 October 2015). The data are not comparable to the previous school years.

**НАУЧНОИЗСЛЕДОВАТЕЛСКА И
РАЗВОЙНА ДЕЙНОСТ И ИНОВАЦИИ
RESEARCH AND DEVELOPMENT
ACTIVITY AND INNOVATION**



XXIII. НАУЧНОИЗСЛЕДОВАТЕЛСКА И РАЗВОЙНА ДЕЙНОСТ И ИНОВАЦИИ

Научноизследователска и развойна дейност

Статистическото изследване на научноизследователската и развойна дейност е с годишна периодичност и е изчерпателно за всички предприятия и организации, осъществяващи НИРД като основна или странична дейност. Единици на наблюдение са научните институти и организации, Българската академия на науките, Селскостопанската академия, висшите училища, университетските болници, предприятията и други организации, които независимо от вида на основната си дейност извършват и НИРД, т.е. ако поне едно лице от персонала през годината е заето с НИРД.

Обхватът и съдържанието на наблюдаваните показатели за НИРД съответстват на дефинициите в методическото ръководство „Фраскати“ (Guidelines for Collecting and Reporting Data on Research and Experimental Development - Frascati Manual, OECD, 2015), възприето от Евростат за статистически изследвания на научноизследователската и развойна дейност.

Научноизследователската и развойна дейност включва всяка творческа и систематична работа, която се провежда с цел да се увеличи обемът на знанията, включително познанието за човека, културата и обществото, както и за разработването на нови приложения на наличните знания. Научноизследователската и развойна дейност обхваща фундаментални и приложни изследвания и експериментални разработки.

Показателят **разходи за научноизследователска и развойна дейност** се дефинира като всички разходи за осъществена в рамките на статистическата единица НИРД независимо от източника на финансиране. Разходите за научноизследователска и развойна дейност включват текущите разходи и разходите за придобиване на дълготрайни активи, предназначени за НИРД.

Текущите разходи обхващат разходите за персонал, материали и други текущи разходи (без амортизации), свързани с осъществяване на научноизследователската и развойна дейност.

XXIII. RESEARCH AND DEVELOPMENT ACTIVITY AND INNOVATION

Research and development activity

The statistical survey on R&D is annual census survey and covers all enterprises and organizations performing R&D as a primary or secondary activity. Units of observation are scientific institutions and organizations, the Bulgarian Academy of Sciences, Agricultural Academy, higher education institutes, university hospitals, enterprises and other organizations, which irrespective of their main activity perform R&D as well - i.e. if at least one person of the personnel is engaged in R&D during the year.

The definitions of R&D indicators are compliant with definitions recommended in the methodological manual 'Frascati' (Guidelines for Collecting and Reporting Data on Research and Experimental Development - Frascati Manual, OECD, 2015) adopted by Eurostat for statistical surveys on R&D.

Research and development activity comprises creative and systematic work undertaken in order to increase the stock of knowledge - including knowledge of humankind, culture and society - and to devise new applications of available knowledge. R&D activity covers basic research, applied research and experimental development.

The indicator '**R&D expenditure**' is defined as all expenditures for R&D performed within a statistical unit, whatever the source of funds.

Total intramural R&D expenditure (GERD) comprises current costs and capital expenditure on R&D.

Current costs are composed of labour costs, expenditure on materials and other current costs (excluding depreciation), supporting R&D activity.

Разходите за придобиване на дълготрайни активи, предназначени за НИРД, включват разходите за закупуване на земя, за строеж и покупка на сгради, за основен ремонт, за придобиване на машини и оборудване, транспортни средства, компютърен софтуер и други.

Показателят **персонал, зает с НИРД** измерва човешките ресурси, пряко заети с НИРД, които са отговорни за създаването, прилагането и разпространяването на новите знания. Той обхваща лицата, пряко ангажирани с НИРД, и лицата, оказващи директна подкрепа за НИРД (мениджъри, администратори, техници, чиновници). Персоналът, зает с научноизследователска и развойна дейност, включва две категории - изследователи и друг персонал, зает с НИРД. Той се измерва в брой и в еквивалент на пълна заетост. Персоналът в еквивалент на пълна заетост се изчислява на базата на продължителността на работното време, ангажирано с НИРД, през отчетната година. Например, ако един преподавател във висше училище е използвал 30% от годишния си фонд работно време за осъществяване на научни разработки, а през останалото време е извършвал основната си преподавателска дейност, то еквивалентът на неговата заетост с НИРД е 0.3 броя.

Изследователите са професионалисти, ангажирани със създаването на нови знания. Те провеждат изследвания, усъвършенстват и развиват концепции, теории, модели, техническо оборудване, софтуер и оперативни методи. Към тази категория се отнасят и редовните докторанти, тъй като изготвянето на дисертационен труд отговаря на дефиницията за НИРД.

Категорията **друг персонал, зает с НИРД** обхваща техниците и друг помощен персонал. Техниците участват в НИРД чрез извършване на научни и технически задачи, свързани с прилагането на концепции и оперативни методи, и използването на оборудването за научни изследвания, обикновено под ръководството на изследователите. Помощният персонал включва квалифицирани и неквалифицирани работници, както и административен, секретарски и чиновнически персонал, участващ в научноизследователски проекти или е пряко свързан с такива проекти.

Capital expenditure on R&D activity is composed of expenditure on purchase of land, construction and purchase of buildings, major repair, acquisition of machinery and equipment, transport equipment, computer software and others.

The indicator '**R&D personnel**' measures the human resources going directly into R&D activity, responsible for creation, application and dissemination of new knowledge. R&D personnel include all persons engaged directly in R&D, as well as those providing direct support on R&D (R&D managers, administrators, technicians and clerical staff). R&D personnel comprise two categories - researchers and other R&D personnel. The personnel can be measured both in headcount and in full-time equivalent. Personnel in full-time equivalent (FTE) are calculated on the basis of working time spent on R&D activity during the reference year. For example, if an university teacher devotes 30% of his annual working time to R&D, and the rest of the time to teaching, the equivalent of his employment with R&D should be considered as only 0.3 FTE.

Researchers are professionals engaged in the conception or creation of new knowledge. They conduct research and improve or develop concepts, theories, models, techniques instrumentation, software or operational methods. Postgraduate students at the PhD level also fall into this category as preparation of the dissertation work corresponds to the R&D definition.

Other R&D personnel comprise Technicians and Other supporting staff. Technicians participate in R&D by performing scientific and technical tasks involving the application of concepts and operational methods and the use of research equipment, normally under the supervision of researchers. Other supporting staff includes skilled and unskilled craftsmen, and administrative, secretarial and clerical staff participating in R&D projects or directly associated with such projects.

Разходите и кадровият потенциал на научноизследователската и развойна дейност са разпределени в четири институционални сектора:

■ Сектор на предприятията - обхваща всички фирми, организации или институции, чиято основна дейност е производство на пазарни стоки и услуги (без попадащите в сектор „Висше образование“);

■ Държавен сектор - обхваща държавните организации и институции, които не продават, а предоставят услуги за задоволяване на индивидуалните и колективните потребности на обществото и са финансирани предимно с бюджетни средства (без попадащите в сектор „Висше образование“);

■ Сектор „Висше образование“ включва университетите, коледите, висшите училища, научноизследователските сектори към висшите училища и университетските болници;

■ Сектор на нетърговските организации - обхваща фондациите, асоциациите, сдруженията и други, предоставящи непазарни услуги.

Иновации

Статистическото изследване на иновационната дейност е с двугодишна периодичност, а наблюдаваният период включва три години. Единици на наблюдение са предприятията от нефинансовия и финансовия сектор с 10 и повече заети лица, осъществяващи като основна някоя от следните икономически дейности (КИД - 2008): Добивна промишленост; Преработваща промишленост; Производство и разпределение на електрическа и топлинна енергия и на газообразни горива; Доставка на води; канализационни услуги, управление на отпадъци и възстановяване; Търговия на едро, без търговията с автомобили и мотоциклети; Транспорт, складиране и пощи; Създаване и разпространение на информация и творчески продукти; далекосъобщения; Финансови и застрахователни дейности; Архитектурни и инженерни дейности; технически изпитвания и анализи; Научноизследователска и развойна дейност; Рекламна дейност и проучване на пазари.

Обхватът и съдържанието на наблюдаваните показатели за иновационната дейност

R&D expenditure and R&D personnel are distributed in four institutional sectors:

■ Business enterprise sector - includes all firms, organizations and institutions whose primary activity is production of market goods and services (other than those included in Higher education sector);

■ Government sector - comprises general administrations of central or state government which furnish, but do not sell common services to satisfy the individual and collective needs of society and which are predominantly budgetary financed (other than those included in Higher education sector);

■ Higher education sector includes all universities, colleges, other institutions of post-secondary education, research and development sectors to higher education institutions and university hospitals;

■ Private non-profit sector - includes foundations, associations, etc. providing non-market services.

Innovation

The statistical survey on innovation activity is conducted biennially and the observation period covered by the survey is the three-year period. Units of observation are all enterprises of non-financial and financial sector with 10 or more persons employed engaged primarily in the following economic activities (NACE Rev. 2): Mining and quarrying; Manufacturing; Electricity, gas, steam and air conditioning supply; Water supply; sewerage, waste management and remediation activities; Wholesale trade, except of motor vehicles and motorcycles; Transportation and storage; Information and communication; Financial and insurance activities; Architectural and engineering activities; technical testing and analysis; Scientific research and development; Advertising and market research.

The definitions of innovation activity indicators are fully compliant with definitions recommended

съответстват напълно на дефинициите в методическото ръководство „Осло“ (Guidelines for collecting, reporting and using data on innovation - Oslo Manual, 2018), което е международно призната стандартна методология за статистически изследвания на иновациите.

Иновацията представлява реализирането на пазара на нов или усъвършенстван продукт (стока или услуга) и/или внедряването в предприятието на нов или усъвършенстван бизнес процес, които се различават значително от предишните продукти и бизнес процеси в предприятието.

Иновационно активно предприятие е предприятие, което през отчетния период е осъществило една или повече дейности за разработване и внедряване на нови или усъвършенствани продукти и/или бизнес процеси.

Продуктовата иновация представлява реализирането на пазара на нова или усъвършенствана стока или услуга, която се различава значително от предишните стоки и услуги на предприятието. Към продуктите иновации се отнасят и значителните промени в дизайна на стоките. Не се включват обикновените препродажби на нови стоки и чисто естетическите промени на стоките.

Бизнес процесовата иновация представлява внедряването в предприятието на нов или усъвършенстван бизнес процес за една или повече бизнес функции, които се различава значително от предишните бизнес процеси в предприятието. Бизнес процесовите иновации включват нови и усъвършенствани методи за:

- производство на стоки и предоставяне на услуги;
- снабдяване, доставка и разпространение;
- комуникация и обработка на информация;
- счетоводно отчитане и други административни дейности;
- бизнес практики за организиране на работния процес и взаимоотношенията с други предприятия и организации;
- организация на работата, свързана с разпределяне на отговорностите, вземане на решения и управление на човешките ресурси;

in the methodological manual 'Oslo' (Guidelines for collecting, reporting and using data on innovation - Oslo Manual, 2018) which is the internationally recognised standard methodology for collecting innovation statistics.

An **innovation** is a new or improved product (good or service) or business process that differs significantly from the enterprise's previous products or business processes and that has been implemented on the market or brought into use by the enterprise.

An **innovation-active enterprise** is an enterprise, which during the observation period is engaged in one or more activities to develop or implement new or improved products or business processes.

A **product innovation** is a new or improved good or service that differs significantly from the enterprise's previous goods or services and that has been implemented on the market. It includes significant changes to the design of the goods. Simple re-sale of new goods and changes of a solely aesthetic nature are excluded.

A **business process innovation** is a new or improved business process for one or more business functions that differs significantly from the enterprise's previous business processes and that has been implemented within the firm. Business process innovations include new or improved methods for:

- producing goods or providing services;
- logistics, delivery or distribution;
- information processing or communication;
- accounting or other administrative operations;
- business practices for organising procedures or external relations;
- organising work responsibility, decision making or human resource management;

■ маркетингови методи за промотиране, опаковане, ценообразуване, продуктов плащмент и обслужване след продажбата.

Иновационното сътрудничество представлява активно участие в съвместни иновационни проекти, които се осъществяват заедно с други предприятия и организации. Обикновеното наемане на работна сила, без активно участие в иновационните проекти, не се счита за сътрудничество.

■ marketing methods for promotion, packaging, pricing, product placement or after sales services.

Innovation co-operation is active participation with other enterprises or institutions on innovation activities. Pure contracting out of work with no active co-operation in innovation projects is not considered as a co-operation.



1. Разходи за научноизследователска и развойна дейност по видове
Gross domestic expenditure on research and development activity by type of costs

| | 2015 | 2016 | 2017 | 2018 | 2019 | |
|--|---------------|---------------|---------------|---------------|----------------|---|
| Общо - хил. лв. | 850457 | 734274 | 760234 | 828904 | 1002132 | GERD - Thousand BGN |
| Текущи разходи | 735207 | 654779 | 691428 | 762264 | 902095 | Current costs |
| Разходи за придобиване на дълготрайни активи | 115250 | 79495 | 68806 | 66640 | 100037 | Capital expenditure |
| Относителен дял на разходите за НИРД от БВП - % | 0.95 | 0.77 | 0.74 | 0.76 | 0.84 | R&D expenditure as percentage of GDP - % |

2. Разходи за научноизследователска и развойна дейност по сектори
Gross domestic expenditure on research and development activity by sectors

(Хиляди левове)
(Thousand BGN)

| Сектори | 2015 | 2016 | 2017 | 2018 | 2019 | Sectors |
|-------------------------|---------------|---------------|---------------|---------------|----------------|-------------------------|
| Общо | 850457 | 734274 | 760234 | 828904 | 1002132 | Total |
| Предприятия | 623886 | 537932 | 534071 | 596083 | 673122 | Business enterprises |
| Държавен сектор | 176061 | 155715 | 176262 | 182841 | 249420 | Government |
| Висше образование | 45854 | 38427 | 43442 | 45141 | 73294 | Higher education |
| Нетърговски организации | 4656 | 2200 | 6459 | 4839 | 6296 | Non-profit institutions |

3. Разходи за научноизследователска и развойна дейност по източници на финансиране
Gross domestic expenditure on research and development activity by source of funds

(Хиляди левове)
(Thousand BGN)

| Източници на финансиране | 2015 | 2016 | 2017 | 2018 | 2019 | Source of funds |
|--------------------------|---------------|---------------|---------------|---------------|----------------|-------------------------|
| Общо | 850457 | 734274 | 760234 | 828904 | 1002132 | Total |
| Предприятия | 302608 | 320191 | 328498 | 357517 | 377191 | Business enterprises |
| Държавен сектор | 173062 | 160391 | 184973 | 194000 | 236663 | Government |
| Висше образование | 713 | 481 | 424 | 749 | 1037 | Higher education |
| Нетърговски организации | 1196 | 2251 | 1677 | 2378 | 2535 | Non-profit institutions |
| Чужбина | 372878 | 250960 | 244662 | 274260 | 384706 | Abroad |

4. Разходи за научноизследователска и развойна дейност по области на науката Gross domestic expenditure on research and development activity by fields of science

(Хиляди левове)
(Thousand BGN)

| Области на науката | 2015 | 2016 | 2017 | 2018 | 2019 | Fields of science |
|-------------------------------------|---------------|---------------|---------------|---------------|----------------|--------------------------------------|
| Общо | 850457 | 734274 | 760234 | 828904 | 1002132 | Total |
| Естествени науки | 117451 | 95661 | 105843 | 116407 | 157903 | Natural sciences |
| Технически науки | 380523 | 419665 | 432362 | 478098 | 541108 | Engineering and technology |
| Медицински и здравни науки | 268886 | 140280 | 129571 | 144079 | 182869 | Medical and health sciences |
| Селскостопански и ветеринарни науки | 35198 | 30928 | 39299 | 36062 | 52039 | Agricultural and veterinary sciences |
| Обществени науки | 20842 | 23624 | 24221 | 24671 | 25302 | Social sciences |
| Хуманитарни науки и изкуства | 27557 | 24116 | 28938 | 29587 | 42911 | Humanities and the arts |

5. Персонал, зает с научноизследователска и развойна дейност, по категории и пол Personnel engaged in research and development activity by category and sex

| Категории | 2015 | | 2016 | | 2017 | | 2018 | | 2019 | | Categories |
|----------------------------|---|---------------------------------------|---------------|---------------------------------------|---------------|---------------------------------------|---------------|---------------------------------------|---------------|---------------------------------------|---------------------|
| | общо Total | от тях жени Of which: Female | общо Total | от тях жени Of which: Female | общо Total | от тях жени Of which: Female | общо Total | от тях жени Of which: Female | общо Total | от тях жени Of which: Female | |
| | Брой Headcount | | | | | | | | | | |
| Общо | 29591 | 14167 | 32306 | 15418 | 31221 | 15031 | 34610 | 16123 | 34986 | 16424 | Total |
| Изследователи | 19338 | 9268 | 21081 | 10351 | 20971 | 9935 | 22792 | 10456 | 23171 | 10777 | Researchers |
| Друг персонал, зает с НИРД | 10253 | 4899 | 11225 | 5067 | 10250 | 5096 | 11818 | 5667 | 11815 | 5647 | Other R&D personnel |
| | Еквивалент на пълна заетост Full-time equivalent | | | | | | | | | | |
| Общо | 22492 | 10845 | 25060 | 11919 | 23290 | 11154 | 25809 | 11896 | 26399 | 12201 | Total |
| Изследователи | 14236 | 6818 | 16001 | 7780 | 15094 | 7003 | 16521 | 7343 | 16940 | 7619 | Researchers |
| Друг персонал, зает с НИРД | 8256 | 4027 | 9059 | 4139 | 8196 | 4151 | 9288 | 4553 | 9459 | 4582 | Other R&D personnel |

6. Персонал, зает с научноизследователска и развойна дейност, по сектори и пол
Personnel engaged in research and development activity by sectors and sex

| Сектори | 2015 | | 2016 | | 2017 | | 2018 | | 2019 | | Sectors |
|-------------------------|---|---------------------------------------|---------------|---------------------------------------|---------------|---------------------------------------|---------------|---------------------------------------|---------------|---------------------------------------|-------------------------|
| | общо Total | от тях жени Of which: Female | общо Total | от тях жени Of which: Female | общо Total | от тях жени Of which: Female | общо Total | от тях жени Of which: Female | общо Total | от тях жени Of which: Female | |
| | Брой Headcount | | | | | | | | | | |
| Общо | 29591 | 14167 | 32306 | 15418 | 31221 | 15031 | 34610 | 16123 | 34986 | 16424 | Total |
| Предприятия | 11356 | 4230 | 13565 | 5115 | 13114 | 5120 | 15949 | 5850 | 16529 | 6184 | Business enterprises |
| Държавен сектор | 8713 | 4952 | 8644 | 5015 | 8577 | 4890 | 8719 | 4917 | 8882 | 4960 | Government |
| Висше образование | 9325 | 4894 | 10025 | 5254 | 9287 | 4915 | 9765 | 5265 | 9376 | 5178 | Higher education |
| Нетърговски организации | 197 | 91 | 72 | 34 | 243 | 106 | 177 | 91 | 199 | 102 | Non-profit institutions |
| | Еквивалент на пълна заетост Full-time equivalent | | | | | | | | | | |
| Общо | 22492 | 10845 | 25060 | 11919 | 23290 | 11154 | 25809 | 11896 | 26399 | 12201 | Total |
| Предприятия | 9480 | 3665 | 11253 | 4290 | 10735 | 4225 | 13110 | 4882 | 13826 | 5220 | Business enterprises |
| Държавен сектор | 8328 | 4757 | 8047 | 4653 | 7990 | 4550 | 8177 | 4586 | 8307 | 4633 | Government |
| Висше образование | 4521 | 2345 | 5707 | 2951 | 4414 | 2306 | 4404 | 2364 | 4123 | 2271 | Higher education |
| Нетърговски организации | 163 | 78 | 53 | 25 | 151 | 73 | 118 | 64 | 143 | 77 | Non-profit institutions |

7. Персонал, зает с научноизследователска и развойна дейност, по степени на образование и пол
Personnel engaged in research and development activity by qualification and sex

| Степени на образование | 2015 | | 2016 | | 2017 | | 2018 | | 2019 | | Qualification |
|--------------------------------------|---|---------------------------------------|---------------|---------------------------------------|---------------|---------------------------------------|---------------|---------------------------------------|---------------|---------------------------------------|--|
| | общо Total | от тях жени Of which: Female | общо Total | от тях жени Of which: Female | общо Total | от тях жени Of which: Female | общо Total | от тях жени Of which: Female | общо Total | от тях жени Of which: Female | |
| | Брой Headcount | | | | | | | | | | |
| Общо | 29591 | 14167 | 32306 | 15418 | 31221 | 15031 | 34610 | 16123 | 34986 | 16424 | Total |
| Висше образование | 24762 | 11934 | 27270 | 13191 | 26541 | 12910 | 28829 | 13720 | 29251 | 14100 | Tertiary education |
| от тях: доктори и доктори на науките | 9637 | 5022 | 9354 | 4990 | 9388 | 4985 | 9439 | 4956 | 9287 | 4895 | of which: Doctors and Doctors of science |
| Друго образование | 4829 | 2233 | 5036 | 2227 | 4680 | 2121 | 5781 | 2403 | 5735 | 2324 | Other qualifications |
| | Еквивалент на пълна заетост Full-time equivalent | | | | | | | | | | |
| Общо | 22492 | 10845 | 25060 | 11919 | 23290 | 11154 | 25809 | 11896 | 26399 | 12201 | Total |
| Висше образование | 18511 | 8921 | 20946 | 10087 | 19520 | 9431 | 21122 | 9901 | 21694 | 10253 | Tertiary education |
| от тях: доктори и доктори на науките | 6893 | 3551 | 6832 | 3644 | 6415 | 3395 | 6128 | 3228 | 6084 | 3225 | of which: Doctors and Doctors of science |
| Друго образование | 3981 | 1924 | 4114 | 1832 | 3770 | 1723 | 4687 | 1995 | 4705 | 1948 | Other qualifications |

8. Дял на иновационно активните предприятия от общия брой предприятия през 2018 година Innovation-active enterprises, as a share of all enterprises in 2018

| | Проценти Per cent | |
|---|----------------------|---|
| Общо | 30.1 | Total |
| По икономически дейности (КИД - 2008) | | By industries (NACE Rev. 2) |
| Индустрия ¹ | 35.3 | Industry ¹ |
| Услуги ² | 24.6 | Services ² |
| По групи предприятия според броя на заетите лица | | By size class of enterprises (by number of persons employed) |
| 10 - 49 | 24.2 | 10 - 49 |
| 50 - 249 | 46.8 | 50 - 249 |
| 250 и повече | 76.1 | 250 or more |

¹ Включва сектори В, С, Д и Е.

² Включва сектори Н, Ј и К и раздели 46, 71, 72 и 73.

¹ NACE sections B, C, D and E are included.

² NACE sections H, J and K and NACE divisions 46, 71, 72 and 73 are included.

9. Дял на предприятията, реализирали нови или усъвършенствани продукти, нови за пазара, от общия брой предприятия през 2018 година Enterprises that have new or improved products new to the market, as a share of all enterprises in 2018

| | Проценти Per cent | |
|---|----------------------|---|
| Общо | 9.5 | Total |
| По икономически дейности (КИД - 2008) | | By industries (NACE Rev. 2) |
| Индустрия ¹ | 10.2 | Industry ¹ |
| Услуги ² | 8.7 | Services ² |
| По групи предприятия според броя на заетите лица | | By size class of enterprises (by number of persons employed) |
| 10 - 49 | 8.2 | 10 - 49 |
| 50 - 249 | 12.8 | 50 - 249 |
| 250 и повече | 21.0 | 250 or more |

¹ Включва сектори В, С, Д и Е.

² Включва сектори Н, Ј и К и раздели 46, 71, 72 и 73.

¹ NACE sections B, C, D and E are included.

² NACE sections H, J and K and NACE divisions 46, 71, 72 and 73 are included.



10. Дял на оборота, реализиран от нови или усъвършенствани продукти, нови за пазара, от общия оборот на предприятията през 2018 година

Turnover of new or improved products new to the market, as a share of total turnover in 2018

| | Проценти Per cent | |
|---|----------------------|---|
| Общо | 2.8 | Total |
| По икономически дейности (КИД - 2008) | | By industries (NACE Rev. 2) |
| Индустрия ¹ | 3.9 | Industry ¹ |
| Услуги ² | 1.8 | Services ² |
| По групи предприятия според броя на заетите лица | | By size class of enterprises (by number of persons employed) |
| 10 - 49 | 1.9 | 10 - 49 |
| 50 - 249 | 2.1 | 50 - 249 |
| 250 и повече | 3.8 | 250 or more |

¹ Включва сектори В, С, Д и Е.

² Включва сектори Н, J и К и раздели 46, 71, 72 и 73.

¹ NACE sections B, C, D and E are included.

² NACE sections H, J and K and NACE divisions 46, 71, 72 and 73 are included.

11. Дял на оборота, реализиран от нови или усъвършенствани продукти, нови за предприятието, но не и за пазара, от общия оборот на предприятията през 2018 година

Turnover of new or improved products only new to the firm, as a share of total turnover in 2018

| | Проценти Per cent | |
|---|----------------------|---|
| Общо | 3.6 | Total |
| По икономически дейности (КИД - 2008) | | By industries (NACE Rev. 2) |
| Индустрия ¹ | 5.0 | Industry ¹ |
| Услуги ² | 2.2 | Services ² |
| По групи предприятия според броя на заетите лица | | By size class of enterprises (by number of persons employed) |
| 10 - 49 | 2.7 | 10 - 49 |
| 50 - 249 | 3.4 | 50 - 249 |
| 250 и повече | 4.2 | 250 or more |

¹ Включва сектори В, С, Д и Е.

² Включва сектори Н, J и К и раздели 46, 71, 72 и 73.

¹ NACE sections B, C, D and E are included.

² NACE sections H, J and K and NACE divisions 46, 71, 72 and 73 are included.

12. Дял на предприятията с иновационно сътрудничество от общия брой иновационно активни предприятия през 2018 година Enterprises with innovation co-operation, as a share of innovation-active enterprises in 2018

| | Проценти Per cent | |
|---|----------------------|---|
| Общо | 15.9 | Total |
| По икономически дейности (КИД - 2008) | | By industries (NACE Rev. 2) |
| Индустрия ¹ | 14.1 | Industry ¹ |
| Услуги ² | 18.7 | Services ² |
| По групи предприятия според броя на заетите лица | | By size class of enterprises (by number of persons employed) |
| 10 - 49 | 14.1 | 10 - 49 |
| 50 - 249 | 16.8 | 50 - 249 |
| 250 и повече | 26.9 | 250 or more |

¹ Включва сектори В, С, Д и Е.

² Включва сектори Н, Ј и К и раздели 46, 71, 72 и 73.

¹ NACE sections B, C, D and E are included.

² NACE sections H, J and K and NACE divisions 46, 71, 72 and 73 are included.

КУЛТУРА И ИЗКУСТВО
CULTURE AND ART



XXIV. КУЛТУРА И ИЗКУСТВО

Съгласно Закона за статистиката наблюденията в областта на културата, включени в Националната статистическа програма, са задължителни за съответните институции.

Обект, обхват и единици на наблюдение

Статистическото изучаване в областта на културата обхваща дейността на културните институции (библиотеки, читалища, музеи, кина, сценични изкуства, радио, телевизия), производството на филми и издаването на периодични и непериодични издания. Техническа (отчетна) единица на наблюдение са отделната институция, частните кинопродуценти и издателствата.

Изследване на дейността на библиотеките

Обект на наблюдение е дейността на библиотеките (библиотечен фонд, в т.ч. книги, читатели, посещения, зает библиотечен фонд). Единица на наблюдение е отделната библиотека.

Изследване на дейността на читалищата

Единица на наблюдение е отделното читалище. Предмет на наблюдение е културно-просветната дейност, организирана от тях - културни и творчески дейности (честване на бележити дати и годишнини, обсъждане на книги, празненства и др.), любителско художествено творчество (музикално и певческо, танцово, клубове и кръжоци и др.). Изследването се провежда веднъж на пет години.

Изследване на дейността на музеите

Обект на наблюдение е дейността на музеите (видове музеи, експонати, персонал, приходи и разходи на музеите). Единица на наблюдение е отделният музей.

В броя на специализираните музеи се включват националните и възпоменателните музеи.

Изследване на дейността на кината

Обект на наблюдение е дейността на кината (прожекции, посещения, приходи от билети). Единица на наблюдение е отделното кино.

Изследване на сценичните изкуства

Обект на наблюдение е дейността на театрите, оперите, оперетите и балета (сцени, места, представления, постановки и посетители). Единица на наблюдение е отделният театър.

XXIV. CULTURE AND ART

According to the Law on Statistics surveys in the field of culture included in the National Statistical Programme, are obligatory for relative institutions.

Object, scope and units of survey

Statistical surveys in the field of culture cover the activities of the following cultural institutions (libraries, community cultural centers, museums, cinemas, theatres, radio, TV), film production and issued periodicals and non-periodicals. Units of survey are institutions themselves, private producers and publishing houses.

Survey on library activities

Object of survey is the activity of libraries (collections, including books, users, visits, loans to users). Units of observation are the libraries themselves.

Survey on community cultural centers activities

Unit of the survey is individual community cultural centre (also called People's Chitalishte). Subject of the survey is cultural and education activity, organized by community cultural centres - cultural and creative activities (commemorial of notable dates, discussions of books, celebrations and festivals and more), amateur artistic creativity (music and singing, dance art, clubs and study circles and more). The survey is conducted once in every 5 years.

Survey on museum activities

Object of survey is the activity of museums (different types of museums, exhibits, personnel, revenue and expenditure). Units of observation are the museums themselves.

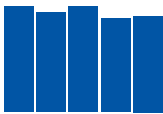
National and commemorative museums have been included in the number of specialized museums.

Survey on cinemas activities

Object of survey is the activity of cinemas (shows, visits, revenue from tickets). Units of survey are the cinemas themselves.

Survey on performing arts

Object of survey is the activity of theatres, opera and operetta theatres and ballet (stages, places, shows, stages and visitors). Units of observation are the theatres themselves.



Обект на наблюдение е и дейността на музикалните колективи (филхармонии, ансамбли за народни песни и танци и оркестри) - брой представления и посетители.

Изследване на дейността на филмовото производство

Обект на изследване е дейността на Националния филмов център и на частните продуценти (произведените филми, в т.ч. телевизионни - пълнометражни, късометражни и среднометражни). Единица на наблюдение е отделният кинопродуцент.

Изследване на радиопрограмната дейност

Обект на наблюдение е радиопрограмната дейност на Българското национално радио и лицензираните частни радиооператори (радиопредавания по вид и произход на предаванията в часове). Единица на наблюдение са БНР и всички лицензирани и регистрирани частни радиооператори.

Изследване на телевизионната програмна дейност

Обект на наблюдение е телевизионната програмна дейност на БНТ и частните лицензирани телевизионни оператори (телевизионни предавания по вид и произход на предаванията в часове). Единица на наблюдение са БНТ и всички лицензирани и регистрирани частни телевизионни оператори.

Изследване на издателската дейност:

■ Книгоиздаване

Обект на наблюдение е дейността на държавните и частните издателства (издадени заглавия и годишен тираж на книги, брошури и дигитални издания: по десетична класификация и предназначение). Единица на наблюдение е отделното издателство.

При ползване на данните трябва да се има предвид, че към издадените книги и брошури не са включени издания с тясноведомствено предназначение, с временен и рекламен характер и издания с тираж под 100 бр. и с обем под 4 страници. Многотомните издания са показани като едно заглавие.

■ Периодични издания

Обект на наблюдение е дейността на дър-

Object of survey is also the activity of music and dance formations (philharmonics, ensembles for folk songs and dances and orchestras), number of shows and visitors

Survey on film production

Object of survey is the activity of the National Film Centre and private film producers (number of produced films, of which TV films by types: Full-length films, Short- and medium-length films). Units of observation are the film producers themselves.

Survey on radio programme activities

Object of survey are radio programmes of the Bulgarian National Radio and licensed private radio operators (radio shows by type and origin in hours). Units of observation are the Bulgarian National Radio and licensed and registered private radio operators.

Survey on TV activities

Object of survey is the activity of the Bulgarian National Television and licensed private TV operators (TV shows by type and origin in hours). Units of observation are the Bulgarian National Television, licensed and registered private TV operators.

Survey on publishing activities:

■ Book publishing

Object of survey is the activity of state and private publishing houses (issued titles and annual circulation of books, pamphlets, digital editions by Universal Decimal Classification and Target group). Units of observation are the printing houses.

The publications issued for administrative use, publications of transitory character, publications for advertising purposes and publications of no more than 4 pages and with circulation less than 100 copies are excluded from the total number of books and pamphlets. Printed publications in multiple volumes are shown as one title.

■ Periodicals

Object of survey is the activity of the state and

жавните и частните редакции (издадени заглавия, годишен и еднократен тираж на продължаващи издания (вестници, списания, бюлетини, периодични сборници и други продължаващи издания: по периодичност, тип и литературни групи). Единица на наблюдение е всяка отделна редакция.

Годишен тираж на периодично издание е общото количество на екземплярите на всички излизания на едно заглавие за една година.

Източници на информация

Основни източници на данни са културните институции, които са и отчетни единици. Данните се събират от НСИ чрез отдел „Статистически изследвания“ към териториалните статистически бюра. За книгоиздаването и печата данните се предоставят на НСИ от Националната библиотека „Св.св. Кирил и Методий“.

Използвани международни класификации

В статистиката на културата се използват класификации, съобразени с изискванията на ЮНЕСКО, Европейската аудио-визуална обсерватория и жанровото разпределение на радио- и телевизионните програми според дефинициите на Европейския съюз за радио и телевизия. За периодичните и непериодичните издания са използвани Универсалната десетична класификация и класификациите по предназначение за книги и брошури и предназначение за продължаващите издания.

Повече информация за дейността на културните институции може да се намери на сайта на НСИ (www.nsi.bg).

private editorial offices (issued titles, annual and single circulation of continued editions: newspapers, magazines, bulletins, periodical collections and other continued editions by Periodicity, Type and Literary Group). Units of survey are all editorial offices.

Annual circulation of periodicals is the total number of copies of all editions of a given title over the year.

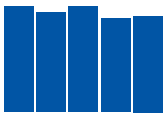
Sources of information

Main sources of data are the respective cultural institutions - units of surveys. Data are collected by the National Statistical Institute through Statistical Survey Departments to the Regional Statistical Offices. Data on periodicals and non-periodicals are obtained from data of the 'St. St. Cyril and Methodius' National Library.

International classifications used

Classifications that follow the requirements of UNESCO, European audiovisual observatory and distribution by kind of radio and TV programmes according to the definitions of European Union for Radio and Television are applied. The Universal Decimal Classification and the Target groups for books and pamphlets and Target groups (serials) for continued editions are used in processing data on periodicals and non-periodicals.

More information about the activities of cultural institutions can be found on the NSI website (www.nsi.bg).



1. Театри Theatres

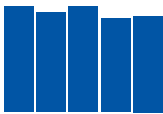
| | 2015 | 2016 | 2017 | 2018 | 2019 | |
|--|-------|-------|-------|-------|-------|--|
| Театри - бр. | 75 | 75 | 74 | 75 | 74 | Theatres - in numbers |
| Драматични | 37 | 36 | 35 | 36 | 36 | Dramatic |
| Оперни и балет | 7 | 7 | 7 | 7 | 7 | Opera and ballet |
| Оперетни | 2 | 2 | 2 | 2 | 2 | Operetta |
| Куклени | 22 | 23 | 23 | 23 | 22 | Puppet |
| Драматично-куклени | 7 | 7 | 7 | 7 | 7 | Dramatic-puppet |
| Места - бр. | 29970 | 29090 | 29370 | 29907 | 31263 | Capacity - in numbers |
| Драматични | 17102 | 16061 | 16780 | 16913 | 18148 | Dramatic |
| Оперни и балет | 4340 | 4430 | 4405 | 4405 | 4346 | Opera and ballet |
| Оперетни | 1573 | 1535 | 1540 | 1540 | 1544 | Operetta |
| Куклени | 3279 | 3369 | 2950 | 3354 | 3409 | Puppet |
| Драматично-куклени | 3676 | 3695 | 3695 | 3695 | 3816 | Dramatic-puppet |
| Представления - бр. | 14168 | 15162 | 15333 | 15155 | 15955 | Theatre performances - in numbers |
| Драматични | 5637 | 6110 | 6146 | 6360 | 6777 | Dramatic |
| Оперни и балет | 1101 | 1130 | 1122 | 1022 | 1017 | Opera and ballet |
| Оперетни | 255 | 390 | 365 | 363 | 329 | Operetta |
| Куклени | 5313 | 5545 | 5774 | 5216 | 5638 | Puppet |
| Драматично-куклени | 1862 | 1987 | 1926 | 2194 | 2194 | Dramatic-puppet |
| Среден брой представления на един театър - бр. | 189 | 202 | 207 | 202 | 216 | Average number of performance per theatre - in numbers |
| Постановки - бр. | 1620 | 1646 | 1743 | 1789 | 1808 | Staging - in numbers |
| в т.ч. нови | 347 | 331 | 366 | 330 | 356 | of which: New |
| Посещения - хил. | 2169 | 2295 | 2222 | 2389 | 2516 | Theatre attendance - in thousands |
| Драматични | 1060 | 1196 | 1137 | 1282 | 1354 | Dramatic |
| Оперни и балет | 354 | 332 | 307 | 313 | 326 | Opera and ballet |
| Оперетни | 66 | 86 | 94 | 91 | 98 | Operetta |
| Куклени | 424 | 426 | 426 | 436 | 454 | Puppet |
| Драматично-куклени | 264 | 256 | 258 | 268 | 283 | Dramatic-puppet |
| Среден брой посещения | | | | | | Average number of attendances |
| На един театър - хил. | 29 | 31 | 30 | 32 | 34 | Per theatre - in thousands |
| На едно представление - бр. | 153 | 151 | 145 | 158 | 158 | Per performance - in numbers |

2. Кина Cinemas

| | 2015 | 2016 | 2017 | 2018 | 2019 | |
|---|--------|--------|--------|--------|--------|--|
| Кина - бр. | 55 | 59 | 68 | 69 | 74 | Cinemas - in numbers |
| Прожекции - бр. | 305989 | 321842 | 356385 | 348959 | 317418 | Film shows - in numbers |
| Посещения - хил. | 5341 | 5548 | 5506 | 4885 | 4582 | Cinema attendances - in thousands |
| Среден брой прожекции на едно кино | 5563 | 5455 | 5241 | 5057 | 4289 | Average number of film shows per cinema - in numbers |
| Среден брой посещения на едно кино - хил. | 97 | 94 | 81 | 71 | 62 | Average number of attendances per cinema - in thousands |
| Среден брой посещения на една прожекция | 17 | 17 | 15 | 14 | 14 | Average number of attendances per film show - in numbers |

3. Произведени филми Film production

| | 2015 | 2016 | 2017 | 2018 | 2019 | (Брой) (Number) |
|-------------------------------|------------|------------|------------|-----------|------------|-----------------------------------|
| Произведени филми | 116 | 106 | 106 | 77 | 104 | Films produced |
| в т.ч. телевизионни | 71 | 45 | 51 | 30 | 41 | of which: Television |
| Пълнометражни | 26 | 35 | 25 | 30 | 37 | Full-length films |
| Игрални (художествени) | 16 | 22 | 16 | 19 | 22 | Feature films |
| Документални | 9 | 12 | 8 | 10 | 15 | Documentary films |
| Анимационни | 1 | 1 | 1 | 1 | - | Cartoon films |
| Други (кинолетописи и други) | - | - | - | - | - | Other (chronicles and others) |
| Късометражни и среднометражни | 90 | 71 | 81 | 47 | 67 | Short- and medium-length films |
| Игрални | 10 | 8 | 13 | 13 | 21 | Feature films |
| Документални и образователни | 71 | 46 | 56 | 28 | 33 | Documentary and educational films |
| Анимационни | 9 | 17 | 12 | 6 | 10 | Cartoon films |
| Други (кинолетописи и други) | - | - | - | - | 3 | Other (chronicles and others) |



4. Музеи Museums

| | 2015 | 2016 | 2017 | 2018 | 2019 | |
|---|------|------|------|------|------|--|
| Музеи - бр. | 201 | 195 | 191 | 174 | 160 | Museums - in numbers |
| Общи | 86 | 88 | 93 | 93 | 83 | Historical museums |
| Специализирани | 115 | 107 | 98 | 81 | 77 | Specialized museums |
| Посещения - хил. | 4763 | 5230 | 5109 | 5084 | 5355 | Visits - in thousands |
| Експонати - хил. | 7540 | 7360 | 7406 | 7419 | 7529 | Exhibits - in thousands |
| Персонал - бр. | 3021 | 3150 | 3224 | 3296 | 3406 | Personnel - in numbers |
| в т.ч. специалисти с научна степен или академична длъжност и уредници | 1003 | 1037 | 1009 | 1058 | 1056 | of which: Professionals with an scientific title or academic degree and curators |

5. Читалища¹ Community clubs¹

| | 2005 | 2007 | 2012 | 2017 | |
|----------------|------|------|------|------|------------------------------|
| Читалища - бр. | 2838 | 2895 | 3075 | 3321 | Community clubs - in numbers |
| В градовете | 539 | 548 | 587 | 663 | In towns |
| В селата | 2299 | 2347 | 2488 | 2658 | In villages |
| Членове - хил. | 164 | 168 | 238 | 273 | Members - in thousands |
| В градовете | 68 | 67 | 96 | 111 | In towns |
| В селата | 96 | 101 | 142 | 162 | In villages |

¹ Новите данни са на разположение веднъж на пет години.

¹ New data are available once of every five years.

6. Библиотеки с библиотечен фонд над 200 000 броя Libraries with collection above 200 thousands

| | 2015 | 2016 | 2017 | 2018 | 2019 | |
|------------------------------|-------|-------|-------|-------|-------|---------------------------|
| Библиотеки - бр. | 48 | 47 | 47 | 47 | 47 | Libraries - in numbers |
| Библиотечен фонд - хил. | 34224 | 33823 | 34054 | 34320 | 34555 | Collection - in thousands |
| в т.ч. книги | 19145 | 18823 | 18895 | 18971 | 19028 | of which: Books |
| Зает библиотечен фонд - хил. | 6739 | 6816 | 6233 | 6676 | 6542 | Loans to users |
| в т.ч. книги | 4733 | 4713 | 4349 | 4978 | 4860 | of which: Books |
| Читатели - хил. | 235 | 239 | 248 | 239 | 243 | Users - in thousands |

7. Библиотеки с библиотечен фонд над 200 000 бр. по вид през 2019 година
Libraries by category with collection over 200 thousands in 2019

| Библиотеки по вид | Библиотеки - бр. Libraries - in numbers | Библиотечен фонд - хил. Collections - in thousands | | Читатели - хил. Users - in thousands | Зает библиотечен фонд - хил. Loans to users - in thousands | | Категория на библиотеки Category of libraries |
|---|--|---|---------------------------------|---|---|---------------------------------|--|
| | | общо Total | в т.ч. книги Of which: Books | | общо Total | в т.ч. книги Of which: Books | |
| Общо за страната | 47 | 34555 | 19028 | 243 | 6542 | 4860 | Total |
| Национална библиотека „Св. св. Кирил и Методий“ | 1 | 8262 | 1860 | 17 | 602 | 222 | National Library 'St. St. Cyril and Methodius' |
| Регионални | 26 | 11932 | 10083 | 131 | 3616 | 2936 | Non-specialized libraries of a learned character |
| Читалищни и градски | 4 | 1014 | 948 | 9 | 228 | 164 | Public libraries |
| Към висши училища | 12 | 6806 | 4702 | 78 | 2029 | 1477 | Libraries at institutions of higher education |
| Специални | 4 | 6541 | 1435 | 8 | 68 | 62 | Special libraries |

8. Издателска дейност
Publishing

| | 2015 | 2016 | 2017 | 2018 | 2019 | |
|--------------------------|---|-------|-------|-------|-------|------------------------------------|
| | Книги ¹ Books ¹ | | | | | |
| Заглавия - бр. | 9320 | 8530 | 10068 | 9842 | 9 516 | Titles - in numbers |
| Годишен тираж - млн. бр. | 4.9 | 4.5 | 6.7 | 11.3 | 7.6 | Circulation - million units |
| | Списания ² Magazines ² | | | | | |
| Заглавия - бр. | 635 | 634 | 603 | 607 | 595 | Titles - in numbers |
| Годишен тираж - млн. бр. | 21.4 | 17.3 | 17.0 | 14.8 | 9.0 | Annual circulation - million units |
| | Вестници Newspapers | | | | | |
| Заглавия - бр. | 283 | 262 | 245 | 239 | 223 | Titles - in numbers |
| Годишен тираж - млн. бр. | 267.3 | 229.0 | 196.3 | 216.0 | 169.3 | Annual circulation - million units |

¹ Вкл. брошуриите.

² Вкл. бюлетините.

¹ Incl. pamphlets.

² Incl. bulletins.

9. Издадени книги и брошури през 2019 г. по предназначение¹
Book and pamphlet production by Target group in 2019¹

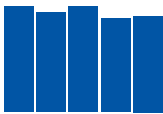
| Предназначение | Общо Total | | Книги Books | | Брошури Pamphlets | | Target groups |
|---|--|---|--|---|--|---|--|
| | заглавия - бр. Titles - in numbers | тираж - хил. Circulation - in thousands | заглавия - бр. Titles - in numbers | тираж - хил. Circulation - in thousands | заглавия - бр. Titles - in numbers | тираж - хил. Circulation - in thousands | |
| Общо | 9516 | 7628 | 8604 | 6325 | 912 | 1303 | Total |
| Обществено-политическа | 43 | 169 | 39 | 167 | 4 | 2 | Social political |
| Научна литература | 2972 | 567 | 2927 | 554 | 45 | 12 | Scientific literature |
| Популярна литература за възрастни | 1387 | 930 | 1296 | 847 | 91 | 83 | Popular literature for adults |
| Научнопопулярна за възрастни | 1387 | 930 | 1296 | 847 | 91 | 83 | Scientific and popular for adult |
| Професионална | 134 | 51 | 123 | 48 | 11 | 4 | Professional literature |
| Професионално- производствена | 134 | 51 | 123 | 48 | 11 | 4 | Professional production |
| Учебна литература | 1743 | 3783 | 1595 | 3069 | 148 | 715 | Educational literature |
| Висши училища | 940 | 144 | 911 | 135 | 29 | 8 | High schools, Colleges |
| Професионални гимназии и училища по изкуства | 1 | 0 | 1 | 0 | - | - | Professional high schools and high schools of arts |
| Общообразователни и специални училища | 606 | 3442 | 500 | 2755 | 106 | 687 | Schools of general education and schools for children with special needs |
| Учебно-методична | 196 | 197 | 183 | 178 | 13 | 19 | Methodological educational literature |
| Художествена литература | 2146 | 1181 | 2034 | 1152 | 112 | 29 | Fiction |
| Художествена литература за възрастни | 2146 | 1181 | 2034 | 1152 | 112 | 29 | Fiction for adults |
| Литература за деца и юноши | 870 | 826 | 395 | 376 | 475 | 450 | Children's and juvenile literature |
| Художествена литература за деца и юноши | 513 | 459 | 287 | 257 | 226 | 202 | Children's and juvenile fiction |
| Научнопопулярна литература за деца и юноши | 357 | 367 | 108 | 119 | 249 | 247 | Children's and juvenile popular scientific literature |
| Официално-документална литература | 83 | 40 | 80 | 35 | 3 | 4 | Official documents |
| Справочна литература | 138 | 81 | 115 | 77 | 23 | 5 | Reference literature |

¹ Номенклатурата по предназначение на литературата е в съкратен вариант.

¹ The nomenclature by Target group a reduced version.

10. Издадени книги и брошури през 2019 г. по десетична класификация
Book and pamphlet production by UDC classes in 2019

| Десетична класификация | Общо Total | | Книги Books | | Брошури Pamphlets | | UDC classes |
|---|--|---|--|---|--|---|--|
| | заглавия - бр. Titles - in numbers | тираж - хил. Circulation - in thousands | заглавия - бр. Titles - in numbers | тираж - хил. Circulation - in thousands | заглавия - бр. Titles - in numbers | тираж - хил. Circulation - in thousands | |
| Общо | 9516 | 7628 | 8604 | 6325 | 912 | 1303 | Total |
| Общ отдел | 844 | 522 | 577 | 271 | 267 | 251 | Generalities |
| Философия, психология | 437 | 276 | 431 | 273 | 6 | 3 | Philosophy. Psychology |
| Религия | 184 | 84 | 178 | 77 | 6 | 8 | Religion |
| Обществени науки | 2105 | 3490 | 1956 | 2830 | 149 | 660 | Social sciences |
| Социология, статистика | 143 | 39 | 140 | 38 | 3 | 1 | Sociology. Statistics |
| Политика, икономически науки, икономика | 603 | 309 | 589 | 276 | 14 | 33 | Politics. Economic sciences. Economics |
| Право, публична администрация | 297 | 96 | 290 | 90 | 7 | 6 | Law. Public administration |
| Военно дело, военни науки | 119 | 43 | 115 | 42 | 4 | 1 | Military art and science |
| Социални проблеми, социална помощ | 61 | 9 | 59 | 9 | 2 | 0 | Social relief and welfare |
| Възпитание, образование | 834 | 2974 | 718 | 2357 | 116 | 617 | Education. Teacher training |
| Търговия, комуникации, транспорт | 1 | 0 | - | - | 1 | 0 | Trade, communication, transport |
| Етнография, културна антропология (нрави, обичаи, традиции, бит, фолклор) | 47 | 19 | 45 | 17 | 2 | 2 | Ethnography. Cultural Anthropology (custom, folklore, mores, tradition) |
| Езикознание | 330 | 233 | 325 | 229 | 5 | 5 | Linguistic |
| Филология, лингвистика | 330 | 233 | 325 | 229 | 5 | 5 | Philology. Linguistics |
| Естествени науки и математика | 335 | 276 | 315 | 266 | 20 | 10 | Natural Sciences. Mathematics |
| Математика | 67 | 47 | 65 | 45 | 2 | 2 | Mathematics |
| Естествени науки | 268 | 230 | 250 | 222 | 18 | 8 | Natural Sciences |
| Техника. Медицина. Приложни науки | 1315 | 339 | 1282 | 328 | 33 | 11 | Technology. Medicine. Applied sciences |
| Медицина, здравеопазване | 649 | 195 | 635 | 191 | 14 | 4 | Medicine sciences. Public health |
| Техника, технология, промишленост, занаяти, строителство | 333 | 50 | 325 | 49 | 8 | 1 | Engineering. Technology. Industry. Crafts and Building |
| Селско стопанство, ветеринарна медицина | 131 | 44 | 120 | 38 | 11 | 6 | Agriculture. Veterinary medicine |
| Домакинство и комунални услуги | 43 | 22 | 43 | 22 | - | - | Domestic science and community services |
| Управление, администрация и организация на промишлеността, търговията и комуникациите | 159 | 28 | 159 | 28 | - | - | Management. Administration and organization of the industry, trade and communication |



10. Издадени книги и брошури през 2019 г. по десетична класификация Book and pamphlet production by UDC classes in 2019

(Продължение и край)
(Continued and end)

| Десетична класификация | Общо Total | | Книги Books | | Брошури Pamphlets | | UDC classes |
|--|--|---|--|---|--|---|--|
| | заглавия - бр. Titles - in numbers | тираж - хил. Circulation - in thousands | заглавия - бр. Titles - in numbers | тираж - хил. Circulation - in thousands | заглавия - бр. Titles - in numbers | тираж - хил. Circulation - in thousands | |
| Изкуство и развлечения | 532 | 226 | 471 | 172 | 61 | 55 | Arts and recreation |
| Планиране на населени места, регионално, градско и селско планиране, архитектура | 58 | 16 | 50 | 9 | 8 | 6 | Physical planning. Town and country planning. Architecture |
| Пластични и графични изкуства, фотография | 168 | 93 | 129 | 53 | 39 | 40 | Plastic and graphic arts. Photography |
| Музика, изпълнителско изкуство, театър, филми, кино | 126 | 44 | 117 | 37 | 9 | 7 | Music. Performing arts. Theatre. Film and cinema |
| Игри и спорт | 180 | 74 | 175 | 72 | 5 | 1 | Games and sports |
| Литература | 2814 | 1747 | 2473 | 1512 | 341 | 235 | Literature |
| История на литературата и литературна критика | 153 | 107 | 150 | 103 | 3 | 3 | History of literature and literature criticism |
| Художествена литература | 2661 | 1640 | 2323 | 1409 | 338 | 232 | Literary texts |
| География/История | 620 | 434 | 596 | 367 | 24 | 66 | Geography. History |
| География и пътешествия | 46 | 116 | 42 | 60 | 4 | 55 | Geography and travel |
| История, биографии, генеалогия, хералдика | 574 | 318 | 554 | 307 | 20 | 11 | History. Biography. Genealogy. Heraldry |

11. Издадени вестници по периодичност Issued newspapers by periodicity

| Периодичност | 2018 | | | 2019 | | | Total |
|--|--------------------|--|----------------------|--------------------|--|----------------------|------------------------------|
| | брой In numbers | тираж - хил. бр. Circulation - in thousands | | брой In numbers | тираж - хил. бр. Circulation - in thousands | | |
| | | годишен Annual | еднократен Single | | годишен Annual | еднократен Single | |
| Общо | 239 | 216037 | 2047 | 223 | 169261 | 1854 | Total |
| Ежедневници | 37 | 131169 | 364 | 32 | 88443 | 246 | Daily newspapers |
| Излизаци 2 - 3 пъти седмично | 12 | 5781 | 52 | 11 | 4864 | 45 | Issued 2 - 3 times a week |
| Излизаци един път седмично | 101 | 76263 | 1467 | 94 | 73299 | 1410 | Issued once a week |
| Излизаци по-малко от един път седмично | 89 | 2824 | 164 | 86 | 2655 | 153 | Issued less than once a week |

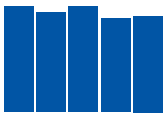
12. Радио- и телевизионни оператори Radio and television operators

| | 2015 | 2016 | 2017 | 2018 | 2019 | |
|-------------------------------------|------------|------------|------------|------------|------------|--|
| Радиооператори - бр. | 84 | 84 | 85 | 83 | 82 | Radio operators - in numbers |
| Програми - часове | 704584 | 710281 | 723559 | 727001 | 721427 | Programmes - hours |
| Телевизионни оператори - бр. | 116 | 121 | 117 | 116 | 128 | Television operators - in numbers |
| Програми - часове | 731207 | 783472 | 749598 | 742841 | 855745 | Programmes - hours |

13. Радиопрограми по вид Radio programmes by genre

| | 2015 | 2016 | 2017 | 2018 | 2019 | |
|--|---------------|---------------|---------------|---------------|---------------|--|
| Предавания - общо | 704584 | 710281 | 723559 | 727001 | 721427 | Total |
| Новини, бюлетини, коментари, спортни новини, времето | 82507 | 86452 | 87180 | 86040 | 83328 | News |
| Информационно-тематични | 82822 | 84958 | 79643 | 75512 | 77052 | Factual/Information |
| Актуални | 33000 | 30941 | 29761 | 33502 | 31273 | Infotainment |
| Информационно-забавни | 34577 | 34850 | 23250 | 21772 | 19714 | Light entertainment |
| Изкуство и култура | 15374 | 15515 | 15670 | 14277 | 13829 | Art and culture |
| Образователни | 9340 | 9257 | 9882 | 9025 | 9242 | Education |
| Научни | 2702 | 2796 | 2074 | 2204 | 1519 | Science |
| Религиозни | 1239 | 1373 | 1387 | 1467 | 1369 | Religion |
| Драматични | 425 | 525 | 611 | 577 | 495 | Dramatic |
| Спортни | 15345 | 12606 | 11115 | 10867 | 10378 | Sport |
| Забавни | 21460 | 27325 | 20866 | 19447 | 14313 | Entertainment |
| Музикални | 326414 | 315874 | 360929 | 381613 | 394317 | Music |
| Сериозна музика (класическа) | 27732 | 22148 | 22015 | 20850 | 24055 | Serious music programmes (classical music) |
| Лека забавна музика | 196211 | 208205 | 254066 | 269550 | 260905 | Light music programmes |
| Други музикални програми | 102471 | 85521 | 84848 | 91213 | 109357 | Other music programmes |
| Детско-младежки | 6096 | 7164 | 5929 | 6538 | 6345 | Children's-youth's |
| Регионални | 12201 | 17119 | 14854 | 13997 | 14494 | Regional |
| Рекламни | 39872 | 40330 | 38800 | 36005 | 31027 | Advertising |
| Анонси (промоции) | 5430 | 5582 | 5369 | 4374 | 4006 | Presentation/Promotion |
| Некласифицирани | 15780 | 17614 | 16239 | 9784 | 8726 | Not classified elsewhere |

(Часове)
(Hours)



14. Телевизионни програми по вид Television programmes by genre

(Часове)
(Hours)

| | 2015 | 2016 | 2017 | 2018 | 2019 | |
|--|---------------|---------------|---------------|---------------|---------------|----------------------------------|
| Предавания - общо | 731207 | 783472 | 749598 | 742841 | 855745 | Total |
| Новини, бюлетини, коментари, спортни новини, времето | 61696 | 67417 | 68786 | 72091 | 93933 | News |
| Информационни | 50280 | 44600 | 40859 | 38713 | 29269 | Information |
| Преки включвания от Парламента | 2997 | 4678 | 4488 | 4304 | 2366 | Live broadcast from Parliament |
| Информационно-забавни | 38912 | 38356 | 41812 | 38589 | 41721 | Information and Entertainment |
| Актуални | 22572 | 28857 | 26203 | 25352 | 33511 | Topical |
| Човешки истории | 5015 | 5147 | 3586 | 5939 | 6588 | Human interest |
| Изкуство, хуманитарни науки, естествени науки | 13508 | 14425 | 12045 | 13177 | 17942 | Art/Humanities. Natural sciences |
| Образователни | 9232 | 11005 | 9580 | 11996 | 10511 | Education |
| Религиозни | 6027 | 6590 | 5908 | 5683 | 6439 | Religion |
| Спортни | 44296 | 52267 | 67767 | 65522 | 80540 | Sport |
| Художествени | 171203 | 189964 | 186761 | 166177 | 196106 | Fiction |
| Игрални филми | 81973 | 93487 | 82506 | 71253 | 96243 | Feature films |
| Телевизионни или видеофилми | 89230 | 96477 | 104255 | 94924 | 100732 | Television or video films |
| Забавни | 14544 | 15690 | 19413 | 23026 | 20208 | Entertainment |
| Музикални | 105331 | 103524 | 102321 | 92184 | 119010 | Music |
| Детски | 14724 | 12391 | 10852 | 10740 | 13527 | Children's |
| Младежки | 3613 | 5739 | 5069 | 4969 | 13339 | Youth's |
| Документални | 41758 | 55304 | 44784 | 43040 | 43132 | Documentary |
| Регионални | 7520 | 6546 | 4179 | 4598 | 6549 | Regional |
| Реклами | 47355 | 45048 | 47865 | 57589 | 50755 | Advertising |
| Телевизионен пазар | 11596 | 10320 | 11074 | 14689 | 12169 | Teleshopping |
| Некласифицирани | 59028 | 65604 | 36246 | 44463 | 58130 | Not classified elsewhere |

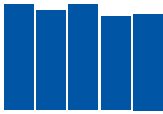
15. Музикални колективи Music and dance formations

(Брой)
(Number)

| Години Year | Музикални колективи Music and dance formations | Представления Performances | | Посетители Attendances | |
|----------------|---|-------------------------------|---|---------------------------|--|
| | | общо Total | на един музикален колектив Per formation | общо Total | на едно представление Per performance |
| 2010 | 51 | 2451 | 48 | 808809 | 330 |
| 2011 | 50 | 1882 | 38 | 641685 | 341 |
| 2012 | 59 | 2665 | 45 | 979044 | 367 |
| 2013 | 58 | 2061 | 36 | 671263 | 326 |
| 2014 | 59 | 2267 | 38 | 735110 | 324 |
| 2015 | 56 | 2531 | 45 | 782310 | 309 |
| 2016 | 58 | 2334 | 40 | 756109 | 324 |
| 2017 | 54 | 2342 | 43 | 781513 | 334 |
| 2018 | 51 | 2380 | 47 | 780847 | 328 |
| 2019 | 52 | 2546 | 49 | 698343 | 274 |

ПРЕСТЪПНОСТ И ПРАВОСЪДИЕ
CRIMINALITY AND JUSTICE





XXV. ПРЕСТЪПНОСТ И ПРАВОСЪДИЕ

Статистическите изследвания в областта на престъпността и правосъдието се организират и провеждат от Министерството на вътрешните работи, Министерството на отбраната, Прокуратурата на Република България - Националната следствена служба и окръжните следствени отдели, Агенция „Митници“ и Националният статистически институт.

Обект, обхват и единици на наблюденията

Статистическо наблюдение на регистрираната престъпност

Обект на наблюдението е регистрираната престъпност от органите на Министерството на вътрешните работи. Единици на наблюдението са регистрираните криминални и разкритите икономически престъпления, както и установените извършители на престъпления. Техническа единица е териториалната служба на Министерството на вътрешните работи, където се регистрират извършените криминални и икономически престъпления и която е източник на информацията.

Статистическо наблюдение на престъпленията, завършили с осъждане, и на осъдените лица

Обект на наблюдението е дейността на окръжните, районните и военните съдилища по наказателните дела от общ и частен характер. Единици на наблюдението са осъдените лица с влезли в сила присъди и престъпленията, завършили с осъждане. Технически единици са окръжният, районният и военният съд, а от 2012 г. и Специализираният наказателен съд. Те са източници на информацията.

Статистическо наблюдение на лицата, лишени от свобода

Единици на наблюдението са обвиняемите, подсъдимите и осъдените лица в местата за лишаване от свобода и следствените арести. Технически единици на наблюдението са мястото за лишаване от свобода и следственият арест, които са източници на информацията.

XXV. CRIMINALITY AND JUSTICE

Statistical surveys in field of criminality and justice are organized and conducted by the Ministry of Interior, the Ministry of defence, the Prosecutor's Office of the Republic of Bulgaria - National Investigative Services and Regional Investigative Units, Agency 'Customs' and the National Statistical Institute.

Object, scope and units of survey

Statistical survey on registered criminality

Object of survey is criminality registered by the bodies of the Ministry of Interior. Units of survey are registered criminal and discovered economic offences and persons ascertained as perpetrators. Technical units of survey and source of information are the Territorial Offices at the Ministry of Interior where the committed criminal and economic crimes are registered. They are sources of information.

Statistical survey on crimes with penalty inflicted and persons convicted

Object of survey is the activity of regional, district and military courts on penal cases. Units of survey are convicted persons with effective sentences and crimes ending with a sentence. Technical units of survey and sources of information are the regional, district and military courts, and since 2012 - Specialized criminal court, too.

Statistical survey on imprisoned persons

Units of survey are accused, defendants and persons convicted in prisons and investigation detention facilities. Technical units and sources of information are prisons and investigation detention facilities.

Статистическо наблюдение на противообществените прояви на малолетните и непълнолетните лица

Обект на наблюдението е дейността на местните комисии за борба срещу противообществените прояви на малолетните и непълнолетните. Единици на наблюдението са малолетните и непълнолетните лица, извършители на противообществени прояви и престъпления. Техническа единица е местната комисия за борба срещу противообществените прояви на малолетните и непълнолетните, която е източник на информацията.

При ползване на данните за регистрираната престъпност трябва да се има предвид следното:

- Регистрирано престъпление е всяко заявено престъпление, по което е образувано досъдебно производство или извършената проверка е приключила с мнение за отказ от образуване на досъдебно производство на основание на чл. 24, ал. 1, т. 2 - 5 и т. 8 - 10 от НПК и материалите са изпратени в прокуратурата.

- В регистрираната престъпност не се включват следните заявителски материали: изпратените в прокуратурата след приключване на досъдебното производство с мнение за прекратяване на основание на чл. 9, ал. 2 от НК, чл. 24, ал. 1, т. 1 и 6 и чл. 24, ал. 4 от НПК; предадените за работа на други структурни звена на МВР, по които не са образувани досъдебни производства, проверката на които не е приключила и материалите все още не са изпратени на прокурора.

- Разкрито престъпление е регистрираното престъпление, извършителят на което е установен.

Категорията „обвиняеми лица“ включва лицата, за които органите на полицията са събрали достатъчно уличаващи данни и доказателства за извършени от тях наказуеми деяния. Категорията „установени извършители на престъпления“ включва лица, които при разследване са привлечени като обвиняеми или за които при разследването или проверката са събрани достатъчно доказателства за виновността им в извършване на престъпления от общ характер, или са налице основания за прекратяване на наказателното производство по чл. 24, ал. 1, т. 2 - 5 и т. 8 - 10 от НПК, чл. 32, чл. 61 и чл. 218б от НК, или спиране на основание на чл. 25, т. 1 и чл. 26

Statistical survey on anti-social acts of minors and juveniles

Object of survey is the activity of local commissions for prevention of minor and juvenile delinquency. Units of survey are minors and juveniles, who have committed anti-social acts and crimes. Technical unit of survey and source of information is the local commission for prevention of the minor and juvenile delinquency.

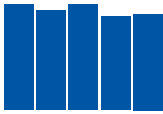
The following should be kept in mind when using data about registered criminality:

- Registered crime is any reported crime, for which pre-trial prosecutor's proceeding has been started; or examination was completed with the statement of rejection of pre-trial proceeding initiation according to Art. 24, para 1, p. 2 - p. 5 and p. 8 - p. 10 of the PPC and the documents were sent to the Prosecutor's office.

- In registered criminality are not included: request materials sent to Prosecutor's Office after ending the pre-trial proceeding with opinion for termination based on Art. 9, para 2 of Penal Code and Art. 24, para 1, p. 1 and p. 6 and Art. 24, para 4 of Penal Proceeding Code; those passed for work to other structural units of the Ministry of Interior, on which: pre-trial proceedings have not started, checking has not been finished and materials have not been sent to the prosecutor yet.

- A discovered crime is a register crime whose perpetrator has been discovered.

The Suspects category includes persons for whom the police have collected sufficient incriminating data and evidences on the crimes committed by them. The 'Persons ascertained as perpetrators of crimes' category includes persons which were accused during the investigation, or the evidences were collected for their guiltiness, for crimes of general nature commitment, or the reasons for abandon a prosecution according to Art. 24, para 1, p. 2 - p. 5 and p. 8 - p. 10 of the PPC and Art. 32, Art. 61 and Art. 218b of the PC or suspend according to Art. 25, para 1 and Art. 26 of the PPC. The grounds for pleading 'not guilty' and 'not responsible' are not taken into account when



от НПК. При формирането на полицейската статистика не се вземат под внимание основанията за изключване на вината и вменяемостта на лицата. В общия брой извършители се включват и малолетни лица, както и тези, които не могат да бъдат привлечени към наказателна отговорност поради смърт или болест. В рамките на отчетния период лицата се броят по един път за регион, вид на престъплението и т.н. независимо от броя на извършените от тях престъпления и само един път в общия брой за страната.

Общият брой на извършителите за страната е по-малък от сумата им по видове престъпления и по области. Лицата, извършили различни видове престъпни деяния в различни области, се отчитат поотделно за всеки вид престъпление и за всяка област, но в общото сумиране за страната са включени само веднъж.

При ползване на информацията за престъпленията, завършили с осъждане, и за осъдените лица трябва да се има предвид, че данните се получават от обработката на информацията за дейността на окръжните, районните и военните съдилища по наказателните дела. От 1998 г. е включена информация за престъпленията, завършили с осъждане, и за осъдените лица от военните съдилища, а от 2012 г. и от Специализирания наказателен съд. В броя на престъпленията, завършили с осъждане, и на осъдените лица за съответната година се включват тези, чиято присъда е влязла в сила през същата година.

В показателя „престъпления, завършили с осъждане“ се включват всички престъпления, завършили с осъждане, независимо дали са извършени от едно, или повече лица.

В показателя „осъдени лица“ се включват всички осъдени на някакво наказание, вкл. условно осъдените лица.

Възрастта на осъдените лица е посочена в навършени години към момента на извършване на престъплението.

Осъдените непълнолетни лица се включват в общия брой на осъдените.

Данните за престъпленията, завършили с осъждане, и за осъдените лица са получени от наблюдения на НСИ и административен източник - Единната информационна система за противодействие на престъпността (ЕИСПП),

collecting police statistics. The total number of perpetrators includes also children under the age of 14, as well as those who cannot be brought to justice because of death or illness. In the framework of the reference period, persons suspected of perpetrating a crime are counted only once for a region and type of crime, irrespective of the number of crimes committed by them and only once in the country's total amount.

The total number of perpetrators for the country is less than their sum by kind of crimes and by districts. The persons who have committed different kinds of crimes or in different districts are reported separately for each kind of crime and each separate district, but in the country's total amount they are counted only once.

When using information on crimes with penalty inflicted and persons convicted one should be kept in mind that data on crimes with penalty inflicted and persons convicted is obtained by processing of information from the regional, district and military courts proceedings on penal cases. Data on activity of the military courts have been included since 1998, and since 2012 - of Specialized criminal court. The number of crimes and persons convicted referring to a certain reporting year covers those cases in which the sentence has come into force in the same year.

The indicator 'crimes with penalty inflicted' covers all crimes ending with a conviction, irrespective of the number of persons who have committed the crime.

The Persons convicted indicator covers all persons convicted, including conditionally sentenced persons.

The age of the persons convicted is shown in completed years at the moment of committing a crime.

Juvenile persons convicted are included in the total number of persons convicted.

Data on crimes with penalty inflicted and persons convicted with sentences in force are obtained from the regular NSI Survey and administrative source - the Unified Information System for Counteraction to Criminality

поддържана от Администрацията на главния прокурор.

При ползване на информацията за лицата в местата за лишаване от свобода и следствените арести трябва да се има предвид, че в показателя „обвиняеми лица“ се включват задържаните лица по предварителното производство до момента на връчване на обвинителния акт.

В показателя „подсъдими лица“ се включват задържаните лица по предварителното производство, на които е връчен обвинителен акт, но не са осъдени с влезли в сила присъди.

В показателя „осъдени лица“ са включени осъдените лица с влязла в сила присъда, изгърпяващи наказанието „лишаване от свобода“.

При ползване на данните за противообществените прояви на малолетните и непълнолетните лица трябва да се има предвид следното:

- Противообществена проява е деяние, което е общественоопасно и противоправно или противоречи на морала и добрите нрави.

- На извършителите на противообществени прояви се налагат възпитателни мерки съгласно ЗБППМН.

- Възпитателната мярка е алтернативна на наказанието „мярка за възпитателно въздействие“ спрямо малолетен или непълнолетен, извършил противообществена проява, и непълнолетен, освободен от наказателна отговорност по чл. 61 от Наказателния кодекс, и се налага с цел преодоляване на отклоненията в поведението, предотвратяване на бъдещи нарушения и интеграция в обществото.

- Детските педагогически стаи са специализирани заведения, които участват в превенцията на престъпността и противообществените прояви, извършвани от малолетните и непълнолетните лица.

Източници на информация

Източник на данните за регистрираните криминални и разкритите икономически престъпления и за установените извършители е Министерството на вътрешните работи.

Източници на данните за престъпленията, завършили с осъждане, и за осъдените лица с влезли в сила присъди са окръжните, районните и военните съдилища, а от 2012 г. и Специализираният

(UISCC) maintained by the Prosecutor's General administration.

When using information about imprisoned persons and investigation detention facilities one should keep in mind that the Accused persons indicator includes all persons detained until the moment of handing of the indictment.

The Defendants indicator includes detained persons, who were handed the indictment, but are not convicted with sentences in force.

The Persons convicted indicator covers all persons convicted with sentences in force and are in prisons.

The following should be kept in mind when using data about anti-social acts of minor and juvenile persons:

- Anti-social act is an act which is publicly dangerous and against the Law or contradicts the morality and the good manners.

- The offenders of anti-social acts some educational measures are imposed in accordance with the Juvenile Delinquency Law.

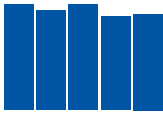
- Educational measures is an alternative of the punishment of measure for educational effect as regards a minor or underage, having committed an anti-social act, and an underage released from penal liability under Art. 61 of the Penal Code, and which is imposed for the purpose of overcoming the deviations in the conduct, prevention of future offence and integration in the society.

- Child pedagogic rooms are special institutions for the prevention of crimes and anti-social acts, committed by minor and juvenile persons.

Sources of information

The Ministry of Interior is the data source about registered criminal and discovered economic crimes, suspects and for persons ascertained as perpetrators of crimes.

Data sources about crimes with penalty inflicted and convicted persons with sentences in force are the regional, district, military courts, and - since 2012 - the Specialized criminal court.



наказателен съд. Данните са получени от наблюдения на НСИ чрез отделите „Статистически изследвания“ на териториалните статистически бюра и от административен източник - Единната информационна система за противодействие на престъпността, поддържана от Администрацията на главния прокурор.

Повече статистически данни за престъпленията, завършили с осъждане, и за осъдените лица могат да се намерят на сайта на НСИ (www.nsi.bg).

Източник на данните за лицата в местата за лишаване от свобода е Главна дирекция „Изпълнение на наказанията“ към Министерството на правосъдието.

Източници на данните за противообществените прояви и престъпленията на малолетните и непълнолетните лица са местните комисии за борба срещу противообществените прояви на малолетните и непълнолетните. Данните се събират от Националния статистически институт чрез отделите „Статистически изследвания“ на териториалните статистически бюра.

The National Statistical Institute collects data through the ‘Statistical surveys’ Departments of the Regional Statistical Offices. Data are collected through the NSI’s regular annual surveys and from administrative source - the Unified Information System for Counteraction to Criminality (UISCC) of Prosecutor’s General administration.

More statistical information on crimes and persons convicted with sentences in force can be found on the NSI website (www.nsi.bg).

Data source about imprisoned persons is General Directorate ‘Execution of sentences’ at the Ministry of Justice.

Data source about anti-social acts and crimes by minor and juvenile persons are the local commissions for prevention of minor and juvenile delinquency. The National Statistical Institute collects data through ‘Statistical surveys’ Departments of the Regional Statistical Offices.

1. Регистрирани криминални престъпления¹ Registered criminal offences¹

| Вид на престъплението | 2016 | | | 2017 | | |
|---|---|---|---|---|---|---|
| | регистра- рани - бр. Registered offences - in numbers | разкрити ² - бр. Discovered offences ² - in numbers | разкрива- емост - % Discovery rate - % | регистра- рани - бр. Registered offences - in numbers | разкрити ² - бр. Discovered offences ² - in numbers | разкрива- емост - % Discovery rate - % |
| Общо | 91612 | 44538 | 48.7 | 93747 | 42477 | 45.3 |
| в това число: | | | | | | |
| Престъпления против личността | 4084 | 2282 | 55.9 | 5106 | 2025 | 39.7 |
| в това число: | | | | | | |
| Умишлени убийства | 157 | 134 | 85.4 | 128 | 123 | 96.1 |
| Телесни повреди | 2407 | 1288 | 53.5 | 2811 | 1030 | 36.6 |
| в т.ч. умишлени тежки телесни повреди | 36 | 17 | 47.2 | 26 | 10 | 38.5 |
| Отвличане и противозаконно лишаване от свобода | 70 | 41 | 58.6 | 102 | 46 | 45.1 |
| Разврат | 554 | 340 | 61.4 | 653 | 361 | 55.3 |
| от тях: | | | | | | |
| Блудство | 204 | 139 | 68.1 | 233 | 139 | 59.7 |
| Изнасилване | 127 | 73 | 57.5 | 142 | 71 | 50.0 |
| Сводничество и отвличане за разврат | 59 | 32 | 54.2 | 57 | 26 | 45.6 |
| Трафик на хора | 50 | 38 | 76.0 | 52 | 25 | 48.1 |
| Престъпления против правата на гражданите | 312 | 168 | 53.9 | 269 | 130 | 48.3 |
| Престъпления против брака, семейството и младежта | 2121 | 1657 | 78.1 | 2168 | 1284 | 59.2 |
| Престъпления против собствеността | 52205 | 17506 | 33.1 | 51308 | 15857 | 30.9 |
| в това число: | | | | | | |
| Кражби | 42888 | 14212 | 33.1 | 40947 | 12754 | 31.2 |
| от тях: | | | | | | |
| Джебчийски | 1874 | 436 | 23.3 | 1623 | 321 | 19.8 |
| Взломни | 10161 | 1588 | 15.6 | 8847 | 1220 | 13.8 |
| Кражби от домове | 8837 | 2315 | 26.2 | 7347 | 1732 | 23.6 |
| Кражби от магазини | 7740 | 5054 | 65.3 | 7663 | 5028 | 65.6 |
| Кражби на части и вещи от МПС | 5371 | 804 | 15.0 | 4902 | 576 | 11.8 |
| Кражби на селскостопанска продукция, домашни животни и птици | 4774 | 3088 | 64.7 | 4385 | 2925 | 66.7 |
| Грабежи | 1666 | 800 | 48.0 | 1558 | 678 | 43.5 |
| Измами | 2755 | 497 | 18.0 | 2577 | 457 | 17.7 |
| Изнудване | 113 | 33 | 29.2 | 168 | 32 | 19.1 |
| Престъпления против дейността на държавни органи, обществени организации и лица, изпълняващи публични функции | 3409 | 2523 | 74.0 | 2673 | 1735 | 64.9 |
| в това число: | | | | | | |
| Незаконно преминаване през граница | 1006 | 952 | 94.6 | 653 | 589 | 90.2 |
| Превеждане през граница | 367 | 247 | 67.3 | 158 | 104 | 65.8 |
| Престъпления против реда и общественото спокойствие | 2077 | 1390 | 66.9 | 2233 | 1169 | 52.4 |
| в т.ч. хулиганство | 1570 | 1119 | 71.3 | 1685 | 954 | 56.6 |
| Общопасни престъпления | 25815 | 18658 | 72.3 | 28741 | 19928 | 69.3 |
| в това число: | | | | | | |
| Палежи | 1493 | 166 | 11.1 | 1591 | 133 | 8.4 |
| Незаконно производство, притежаване и използване на оръжие | 623 | 509 | 81.7 | 655 | 463 | 70.7 |
| Престъпления по транспорта | 14741 | 13064 | 88.6 | 14310 | 11500 | 80.4 |
| Противозаконно отнемане на МПС | 2759 | 283 | 10.3 | 2043 | 242 | 11.9 |
| Престъпления, свързани с наркотици | 4738 | 3935 | 83.1 | 4989 | 3554 | 71.2 |

¹ Източник: Министерство на вътрешните работи.

² Разкрити престъпления от регистрираните през текущата година.

| 2018 | | | 2019 | | | Kind of offences |
|---|---|---|---|---|---|--|
| регистра- рани - бр. Registered offences - in numbers | разкрити ² - бр. Discovered offences ² - in numbers | разкрива- емост - % Discovery rate - % | регистра- рани - бр. Registered offences - in numbers | разкрити ² - бр. Discovered offences ² - in numbers | разкрива- емост - % Discovery rate - % | |
| 84730 | 41472 | 49.0 | 77674 | 39170 | 50.4 | Total |
| 4658 | 2213 | 47.5 | 5066 | 2411 | 47.6 | of which: |
| 143 | 131 | 91.6 | 119 | 111 | 93.3 | Crimes against the person |
| 2518 | 1081 | 42.9 | 2768 | 1208 | 43.6 | of which: |
| 30 | 15 | 50.0 | 29 | 16 | 55.2 | Intentional homicide |
| 63 | 36 | 57.1 | 72 | 37 | 51.4 | Assault and battery |
| 575 | 332 | 57.7 | 605 | 369 | 61.0 | of which: Intentional serious bodily harm |
| 226 | 137 | 60.6 | 264 | 171 | 64.8 | Kidnapping and Illegal constraint |
| 113 | 70 | 61.9 | 131 | 84 | 64.1 | Depravity |
| 71 | 40 | 56.3 | 43 | 22 | 51.2 | of which: |
| 27 | 22 | 81.5 | 38 | 27 | 71.1 | Debauchery |
| 187 | 84 | 44.9 | 234 | 106 | 45.3 | Rape |
| 1885 | 1253 | 66.5 | 1922 | 1341 | 69.8 | Pimping and abduction |
| 46117 | 15535 | 33.7 | 41024 | 15031 | 36.6 | Traffic of people |
| 36922 | 12540 | 34.0 | 33172 | 12165 | 36.7 | Crimes against the rights of the citizens |
| 1467 | 365 | 24.9 | 1007 | 247 | 24.5 | Crimes against marriage, family and youth |
| 7664 | 1162 | 15.2 | 6226 | 1083 | 17.4 | Crimes against the property |
| 6595 | 1797 | 27.3 | 5587 | 1682 | 30.1 | of which: |
| 6872 | 4695 | 68.3 | 6286 | 4271 | 67.9 | Theft |
| 4292 | 576 | 13.4 | 3720 | 588 | 15.8 | of which: |
| 3644 | 2580 | 70.8 | 3257 | 2323 | 71.3 | Pickpocketing |
| 1265 | 608 | 48.1 | 1183 | 626 | 52.9 | Burglary |
| 2165 | 473 | 21.9 | 1449 | 382 | 26.4 | Home theft |
| 110 | 24 | 21.8 | 127 | 41 | 32.3 | Shop theft |
| 2292 | 1486 | 64.8 | 2491 | 1469 | 59.0 | Theft of parts or other objects from a motor vehicle |
| 449 | 412 | 91.8 | 376 | 317 | 84.3 | Theft of agricultural produce, domestic animals |
| 106 | 71 | 67.0 | 86 | 53 | 61.6 | and poultry |
| 2057 | 1119 | 54.4 | 2204 | 1142 | 51.8 | Robbery |
| 1582 | 926 | 58.5 | 1715 | 942 | 54.9 | Fraud |
| 26374 | 19203 | 72.8 | 23118 | 17082 | 73.9 | Extortion |
| 1232 | 132 | 10.7 | 1233 | 174 | 14.1 | Crimes against the activity of state bodies, public organizations and persons performing public duties |
| 538 | 386 | 71.8 | 452 | 345 | 76.3 | of which: |
| 12682 | 10716 | 84.5 | 10627 | 8716 | 82.0 | Illegal crossing of the boundary |
| 1740 | 246 | 14.1 | 1321 | 215 | 16.3 | Bringing of persons across the boundary |
| 5536 | 4095 | 74.0 | 5470 | 4257 | 77.8 | Crimes against the order and the public peace |
| | | | | | | of which: Hooliganism |
| | | | | | | Generally dangerous crimes |
| | | | | | | of which: |
| | | | | | | Arson |
| | | | | | | Illegal production, possessing and use of weapons, explosion and ammunition |
| | | | | | | Transport crimes |
| | | | | | | Theft of motor vehicles |
| | | | | | | Drug-related crimes |

¹ Source: Ministry of Interior.

² Discovered offences of those recorded in the current year.

2. Разкрити икономически престъпления¹ Discovered economic offences¹

| Вид на престъплението | 2016 | | 2017 | | 2018 | | 2019 | | Kind of offences |
|---|--|--|--|--|--|--|--|--|--|
| | разкрити - бр. Discovered offences - in numbers | нанесени щети - хил. лв. Damages - thousand BGN | разкрити - бр. Discovered offences - in numbers | нанесени щети - хил. лв. Damages - thousand BGN | разкрити - бр. Discovered offences - in numbers | нанесени щети - хил. лв. Damages - thousand BGN | разкрити - бр. Discovered offences - in numbers | нанесени щети - хил. лв. Damages - thousand BGN | |
| Общо | 6709 | 77952 | 5879 | 40188 | 6046 | 28233 | 5455 | 172020 | Total |
| в това число: | | | | | | | | | of which: |
| Престъпления против собствеността | 959 | 16212 | 654 | 13650 | 568 | 6623 | 506 | 23416 | Crimes against the property |
| в това число: | | | | | | | | | of which: |
| Присвояване | 210 | 5383 | 188 | 1558 | 200 | 2308 | 160 | 5403 | Misappropriation |
| Обсебване | 138 | 1653 | 97 | 792 | 75 | 2017 | 57 | 2022 | Embezzlement |
| Измами и изнудване | 563 | 9085 | 320 | 8516 | 228 | 2232 | 243 | 15236 | Fraud and extortion |
| Унищожаване и повреждане на имущество | 38 | 9 | 41 | 8 | 59 | 14 | 39 | 42 | Destroying and damage of property |
| Престъпления против интелектуалната собственост | 209 | 1071 | 124 | 277 | 123 | 513 | 131 | 116 | Crimes against intellectual property |
| Престъпления против стопанството, финансовата, данъчната и осигурителната система | 3359 | 55731 | 3236 | 24377 | 3593 | 17201 | 3058 | 147174 | Crimes against the economy, financial, taxation and insurance systems |
| в това число: | | | | | | | | | of which: |
| Общи стопански престъпления | 10 | 599 | 22 | 1319 | 6 | 70 | 14 | 676 | General property offences |
| в т.ч. безстопанственост | 2 | 301 | 13 | 995 | 5 | 70 | 9 | - | of which: Crimes against public property |
| Престъпления против митническия режим - контрабанда | 1 | 21 | 1 | - | 3 | 208 | - | - | Crimes against customs procedure - contraband |
| Престъпления против кредиторите | 122 | 2863 | 148 | 5039 | 133 | 5615 | 193 | 90985 | Crimes against creditors |
| Престъпления против финансовата система | 13 | 2134 | 20 | 225 | 13 | 25 | 5 | 2386 | Crimes against the financial system |
| Престъпления против данъчната система | 153 | 29766 | 129 | 16068 | 127 | 8731 | 108 | 50747 | Crimes against taxation system |
| Престъпления против дейността на държавни органи, обществени организации и лица, изпълняващи публични функции | 148 | 2537 | 138 | 265 | 162 | 2005 | 120 | 2 | Crimes against the activity of state bodies, public organizations and persons performing public duties |
| в това число: | | | | | | | | | of which: |
| Престъпления по служба | 29 | 2534 | 17 | 254 | 5 | 2000 | 5 | 1 | Crimes at work |
| Подкуп | 119 | 3 | 121 | 11 | 157 | 5 | 115 | 1 | Bribery |
| Документни престъпления | 1895 | 2182 | 1604 | 1592 | 1520 | 1708 | 1529 | 1069 | Documentary crimes |
| Компютърни престъпления | 4 | - | 1 | - | 1 | - | 1 | 44 | Computer crimes |

¹ Източник: Министерство на вътрешните работи.

¹ Source: Ministry of Interior.

3. Установени извършители на криминални престъпления^{1,2} Persons ascertained as perpetrators of criminal offences^{1,2}

| Вид на престъплението | 2016 | 2017 | 2018 | 2019 | Kind of offences |
|---|--------------|--------------|--------------|--------------|--|
| Общо | 46191 | 44414 | 42389 | 40694 | Total |
| в това число: | | | | | of which: |
| Престъпления против личността | 3199 | 2884 | 2914 | 3076 | Crimes against the person |
| в това число: | | | | | of which: |
| Умишлени убийства | 168 | 147 | 158 | 154 | Intentional homicide |
| Телесни повреди | 1954 | 1683 | 1612 | 1755 | Assault and battery |
| в т.ч. умишлени тежки телесни повреди | 24 | 16 | 24 | 17 | of which: Intentional serious bodily harm |
| Отвлечане и противозаконно лишаване от свобода | 76 | 80 | 67 | 57 | Kidnapping and Illegal constraint |
| Разврат | 414 | 426 | 368 | 406 | Depravity |
| от тях: | | | | | of which: |
| Блудство | 164 | 155 | 160 | 193 | Debauchery |
| Изнасилване | 100 | 91 | 85 | 94 | Rape |
| Сводничество и отвлечане за разврат | 40 | 37 | 35 | 27 | Pimping and abduction |
| Трафик на хора | 36 | 19 | 24 | 19 | Traffic of people |
| Престъпления против правата на гражданите | 230 | 218 | 134 | 161 | Crimes against the rights of the citizens |
| Престъпления против брака, семейството и младежта | 2028 | 1788 | 1583 | 1704 | Crimes against marriage, family and youth |
| Престъпления против собствеността | 18363 | 17001 | 15929 | 15279 | Crimes against the property |
| в това число: | | | | | of which: |
| Кражби | 14637 | 13517 | 12667 | 12047 | Theft |
| от тях: | | | | | of which: |
| Джебчийски | 456 | 364 | 412 | 314 | Pickpocketing |
| Взломни | 2187 | 1789 | 1662 | 1499 | Burglary |
| Кражби от домове | 2829 | 2242 | 2122 | 2077 | Home theft |
| Кражби от магазини | 4727 | 4895 | 4523 | 4002 | Shop theft |
| Кражби на части и вещи от МПС | 894 | 727 | 645 | 643 | Theft of parts or other objects from a motor vehicle |
| Кражби на селскостопанска продукция, домашни животни и птици | 3421 | 3253 | 2882 | 2487 | Theft of agricultural produce, domestic animals and poultry |
| Грабежи | 1033 | 926 | 825 | 799 | Robbery |
| Измами | 643 | 551 | 508 | 513 | Fraud |
| Изнудване | 68 | 79 | 49 | 61 | Extortion |
| Престъпления против дейността на държавни органи, обществени организации и лица, изпълняващи публични функции | 3141 | 2147 | 1727 | 1691 | Crimes against the activity of state bodies, public organizations and persons performing public duties |
| в това число: | | | | | of which: |
| Незаконно преминаване през граница | 1219 | 729 | 484 | 379 | Illegal crossing of the boundary |
| Превеждане през граница | 423 | 203 | 102 | 87 | Bringing of persons across the boundary |
| Престъпления против реда и общественото спокойствие | 1924 | 1666 | 1587 | 1655 | Crimes against the order and the public peace |
| в т.ч. хулиганство | 1414 | 1252 | 1213 | 1228 | of which: Hooliganism |
| Общоопасни престъпления | 18725 | 19993 | 19127 | 17716 | Generally dangerous crimes |
| в това число: | | | | | of which: |
| Палежи | 221 | 215 | 187 | 217 | Arson |
| Незаконно производство, притежаване и използване на оръжие, взривове или боеприпаси | 558 | 523 | 455 | 432 | Illegal production, possessing and use of weapons, explosion and ammunition |
| Престъпления по транспорта | 13039 | 11964 | 11270 | 9711 | Transport crimes |
| Противозаконно отнемане на МПС | 384 | 350 | 339 | 327 | Theft of motor vehicles |
| Престъпления, свързани с наркотици | 4149 | 3910 | 4301 | 4619 | Drug-related crimes |

¹ Източник: Министерство на вътрешните работи.

² До 2010 г. тези лица са посочени като „обвиняеми лица“, а от 2011 г. категорията е преименувана на „установени извършители“.

¹ Source: Ministry of Interior.

² Up to 2010 these persons are indicated as accused, since 2011 - as ascertained perpetrators of crimes.

4. Установени извършители на икономически престъпления^{1,2} Persons ascertained as perpetrators of economic offences^{1,2}

| Вид на престъплението | 2016 | 2017 | 2018 | 2019 | Kind of offences |
|---|-------------|-------------|-------------|-------------|--|
| Общо | 6863 | 6108 | 6060 | 5525 | Total |
| в това число: | | | | | of which: |
| Престъпления против собствеността | 998 | 714 | 544 | 536 | Crimes against the property |
| в това число: | | | | | of which: |
| Присвояване | 210 | 196 | 165 | 161 | Misappropriation |
| Обсебване | 138 | 103 | 77 | 59 | Embezzlement |
| Измами и изнудване | 592 | 359 | 239 | 255 | Fraud and extortion |
| Унищожаване и повреждане на имущество | 45 | 49 | 61 | 54 | Destroying and damage of property |
| Престъпления против интелектуалната собственост | 220 | 130 | 127 | 134 | Crimes against intellectual property |
| Престъпления против стопанството, финансовата, данъчната и осигурителната система | 3529 | 3411 | 3652 | 3101 | Crimes against the economy, financial, taxation and insurance systems |
| в това число: | | | | | of which: |
| Общи стопански престъпления | 11 | 22 | 6 | 12 | General property offences |
| в т.ч. безстопанственост | 2 | 14 | 5 | 9 | of which: Crimes against public property |
| Престъпления против кредиторите | 129 | 152 | 140 | 203 | Crimes against creditors |
| Престъпления против митническия режим - контрабанда | 1 | 1 | 5 | - | Crimes against customs procedure - contraband |
| Престъпления против финансовата система | 27 | 20 | 16 | 8 | Crimes against the financial system |
| Престъпления против данъчната система | 188 | 146 | 118 | 117 | Crimes against taxation system |
| Престъпления против дейността на държавни органи, обществени организации и лица, изпълняващи публични функции | 145 | 144 | 169 | 126 | Crimes against the activity of state bodies, public organizations and persons performing public duties |
| в това число: | | | | | of which: |
| Престъпления по служба | 17 | 16 | 6 | 8 | Crimes at work |
| Подкуп | 128 | 128 | 163 | 118 | Bribery |
| Документни престъпления | 1834 | 1603 | 1488 | 1528 | Documentary crimes |
| Компютърни престъпления | 4 | 1 | 1 | 1 | Computer crimes |

¹ Източник: Министерство на вътрешните работи.

² До 2010 г. тези лица са посочени като „обвиняеми лица“, а от 2011 г. категорията е преименувана на „установени извършители“.

¹ Source: Ministry of Interior.

² Up to 2010 these persons are indicated as accused, since 2011 - as ascertained perpetrators of crimes.



5. Установени извършители на криминални и икономически престъпления по пол и възраст^{1,2}

Persons ascertained as perpetrators of criminal and economic offences by sex and age^{1,2}

| | 2016 | 2017 | 2018 | 2019 | (Брой) (Number) |
|---------------------------------------|--------------|--------------|--------------|--------------|-----------------------------|
| Общо | 53054 | 50522 | 48449 | 46219 | Total |
| Мъже | 45551 | 43586 | 41483 | 39782 | Male |
| Жени | 7503 | 6936 | 6966 | 6437 | Female |
| Малолетни лица (8 - 13 г.) | 1595 | 1595 | 1692 | 1582 | Minors (8 - 13) |
| Момчета | 1283 | 1288 | 1388 | 1314 | Boys |
| Момичета | 312 | 307 | 304 | 268 | Girls |
| Непълнолетни лица (14 - 17 г.) | 4056 | 4407 | 4279 | 4257 | Juveniles (14 - 17) |
| Момчета | 3481 | 3858 | 3746 | 3687 | Boys |
| Момичета | 575 | 549 | 533 | 570 | Girls |
| Пълнолетни лица (над 18 г.) | 47403 | 44520 | 42478 | 40380 | Adults (18 and over) |
| Мъже | 40787 | 38440 | 36349 | 34781 | Male |
| Жени | 6616 | 6080 | 6129 | 5599 | Female |

¹ Източник: Министерство на вътрешните работи.

² До 2010 г. тези лица са посочени като „обвиняеми лица“, а от 2011 г. категорията е преименувана на „установени извършители“.

¹ Source: Ministry of Interior.

² Up to 2010 these persons are indicated as accused, since 2011 - as ascertained perpetrators of crimes.

6. Престъпления по изход на делата

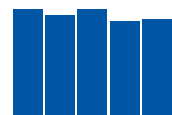
Crimes according to results of proceedings

| | Година на влизане на присъдата в сила Year of sentence coming into force | | | | |
|---|---|--------------|--------------|--------------|---|
| | 2016 | 2017 | 2018 | 2019 | |
| Престъпления, делата по които са свършени с: | 33858 | 34535 | 31154 | 30276 | Crimes with proceedings finished with: |
| Осъждане | 11714 | 11482 | 10176 | 10577 | Sentence |
| Условно осъждане | 16405 | 15271 | 14989 | 14385 | A conditional sentence |
| Оправдаване | 811 | 825 | 794 | 669 | Acquittal |
| Прекратяване | 71 | 351 | 295 | 270 | Suspension |
| Освобождаване от наказание | 4857 | 6606 | 4900 | 4375 | Release from penalty |

7. Престъпления, завършили с осъждане Crimes with penalty inflicted

(Брой)
(Number)

| Вид на престъплението | 2016 | 2017 | 2018 | 2019 | Kind of crimes |
|---|--------------|--------------|--------------|--------------|--|
| Общо¹ | 28119 | 26753 | 25165 | 24962 | Total¹ |
| в това число: | | | | | of which: |
| Престъпления против личността | 1770 | 1745 | 1690 | 1905 | Crimes against the person |
| от тях: | | | | | of which: |
| Умишлени убийства | 97 | 90 | 89 | 71 | Intentional homicide |
| Причинени телесни повреди | 766 | 836 | 730 | 777 | Assault and battery |
| Разврат | 260 | 247 | 255 | 245 | Depravity |
| от тях: | | | | | of which: |
| Блудство | 103 | 85 | 85 | 90 | Debauchery |
| Изнасилване | 66 | 44 | 63 | 47 | Rape |
| Сводничество и отвлечане за разврат | 13 | 17 | 36 | 17 | Pimping and abduction |
| Трафик на хора | 110 | 99 | 112 | 142 | Traffic of people |
| Престъпления против правата на гражданите | 235 | 261 | 149 | 216 | Crimes against the rights of the citizens |
| Престъпления против брака, семейството и младежта | 826 | 749 | 626 | 653 | Crimes against marriage, family and youth |
| Престъпления против собствеността | 6345 | 5692 | 4951 | 4926 | Crimes against the property |
| от тях: | | | | | of which: |
| Кражби | 4281 | 3752 | 3193 | 3281 | Theft |
| Грабежи | 574 | 605 | 539 | 484 | Robbery |
| Присвояване | 133 | 134 | 126 | 120 | Misappropriation |
| Измама | 657 | 560 | 515 | 441 | Fraud |
| в т.ч. документна измама | 128 | 72 | 50 | 32 | of which: Documentary fraud |
| Изнудване | 47 | 45 | 38 | 48 | Extortion |
| Вещно укривателство | 63 | 48 | 40 | 42 | Constructive theft |
| Унищожаване и повреждане на имущество | 332 | 337 | 305 | 310 | Destruction and damaging |
| Престъпления против стопанството | 2349 | 2009 | 1797 | 1451 | Crimes against economy |
| в това число: | | | | | of which: |
| Общи стопански престъпления | 14 | 8 | 8 | 8 | General property offences |
| в т.ч. безстопанственост | 10 | 6 | 3 | 6 | of which: Crimes against public property |
| Престъпления против митническия режим | 93 | 92 | 69 | 69 | Crimes against the customs regime |
| Престъпления против паричната и кредитната система | 340 | 357 | 344 | 321 | Crimes against the monetary and credit system |
| Престъпления против финансовата, данъчната и осигурителната система | 135 | 141 | 99 | 99 | Crimes against the financial, tax and insurance system |
| Престъпления против дейността на държавни органи, обществени организации и лица, изпълняващи публични функции | 2401 | 1681 | 1307 | 1417 | Crimes against the activity of state bodies, public organizations and persons performing public duties |
| в това число: | | | | | of which: |
| Престъпления против реда на управлението | 1912 | 1221 | 951 | 1057 | Crimes against the order governing |
| от тях: | | | | | of which: |
| Незаконно преминаване през граница | 1526 | 811 | 617 | 615 | Illegal crossing of the boundary |
| Превеждане през граница | 144 | 94 | 58 | 64 | Bringing of persons across the boundary |



7. Престъпления, завършили с осъждане Crimes with penalty inflicted

(Продължение и край)
(Continued and end)

(Брой)
(Number)

| Вид на престъплението | 2016 | 2017 | 2018 | 2019 | Kind of crimes |
|---|-------|-------|-------|-------|--|
| Престъпления по служба | 6 | 5 | 3 | 8 | Crimes at work |
| Престъпления против правосъдието | 228 | 213 | 164 | 196 | Crimes against the justice |
| Подкуп | 120 | 116 | 139 | 118 | Bribery |
| Документни престъпления | 1276 | 1035 | 934 | 886 | Documentary crimes |
| Престъпления против реда и общественото спокойствие | 566 | 597 | 542 | 577 | Crimes against the order and public peace |
| в т.ч. хулиганство | 414 | 421 | 383 | 412 | of which: Hooliganism |
| Общоопасни престъпления | 12201 | 12837 | 13065 | 12826 | Generally dangerous crimes |
| от тях: | | | | | of which: |
| Палеж | 44 | 58 | 62 | 61 | Arson |
| Незаконно производство, притежаване и използване на оръжие, взривове и боеприпаси | 390 | 442 | 351 | 351 | Illegal production, possessing and use of weapon, explosion and ammunition |
| Престъпления по транспорта и съобщенията | 9473 | 9731 | 10108 | 9393 | Crimes against the transport and communications |
| Противозаконно отнемане на МПС | 177 | 181 | 164 | 155 | Theft of motor vehicles |
| Престъпления, свързани с наркотици | 2079 | 2402 | 2360 | 2834 | Drug-related crimes |
| Военни престъпления | 8 | 4 | 3 | 2 | Military crimes |

¹ Вкл. престъпленията, извършени в чужбина.

¹ Incl. crimes committed abroad.

8. Осъдени лица по някои видове престъпления¹ Persons convicted by some kind of crimes¹

(Брой)
(Number)

| Вид на престъплението | 2016 | 2017 | 2018 | 2019 | Kind of crimes |
|---|--------------|--------------|--------------|--------------|---|
| Общо² | 28301 | 25800 | 23973 | 23389 | Total² |
| в това число: | | | | | of which: |
| Престъпления против личността | 1464 | 1509 | 1444 | 1511 | Crimes against the person |
| от тях: | | | | | of which: |
| Умишлени убийства | 101 | 102 | 98 | 82 | Intentional homicide |
| Причинени телесни повреди | 739 | 789 | 700 | 706 | Assault and battery |
| Разврат | 220 | 211 | 208 | 205 | Depravity |
| от тях: | | | | | of which: |
| Блудство | 82 | 72 | 64 | 76 | Debauchery |
| Изнасилване | 61 | 47 | 65 | 40 | Rape |
| Сводничество и отвлечане за разврат | 9 | 10 | 18 | 12 | Pimping and abduction |
| Трафик на хора | 31 | 38 | 43 | 29 | Traffic of people |
| Престъпления против правата на гражданите | 226 | 260 | 157 | 210 | Crimes against the rights of the citizens |
| Престъпления против брака, семейството и младежта | 785 | 699 | 585 | 642 | Crimes against marriage, family and youth |

8. Осъдени лица по някои видове престъпления¹
Persons convicted by some kind of crimes¹(Продължение и край)
(Continued and end)(Брой)
(Number)

| Вид на престъплението | 2016 | 2017 | 2018 | 2019 | Kind of crimes |
|---|-------|-------|-------|-------|--|
| Престъпления против собствеността | 7431 | 6427 | 5579 | 5480 | Crimes against the property |
| от тях: | | | | | of which: |
| Кражби | 5346 | 4443 | 3802 | 3831 | Theft |
| Грабежи | 668 | 703 | 641 | 571 | Robbery |
| Присвояване | 126 | 138 | 127 | 118 | Misappropriation |
| Измама | 686 | 602 | 525 | 460 | Fraud |
| в т.ч. документна измама | 127 | 68 | 45 | 31 | of which: Documentary fraud |
| Изнудване | 36 | 33 | 31 | 30 | Extortion |
| Вещно укривателство | 59 | 44 | 38 | 40 | Constructive theft |
| Унищожаване и повреждане на имущество | 270 | 272 | 230 | 242 | Destruction and damaging |
| Престъпления против стопанството | 2410 | 2023 | 1767 | 1474 | Crimes against economy |
| в това число: | | | | | of which: |
| Общи стопански престъпления | 13 | 5 | 6 | 7 | General property offences |
| в т.ч. безстопанственост | 9 | 4 | 2 | 5 | of which: Crimes against public property |
| Престъпления против митническия режим | 122 | 106 | 75 | 73 | Crimes against the customs regime |
| Престъпления против паричната и кредитната система | 298 | 320 | 294 | 304 | Crimes against the monetary and credit system |
| Престъпления против финансовата, данъчната и осигурителната система | 121 | 136 | 94 | 95 | Crimes against the financial, tax and insurance system |
| Престъпления против дейността на държавни органи, обществени организации и лица, изпълняващи публични функции | 2689 | 1732 | 1280 | 1239 | Crimes against the activity of state bodies, public organizations and persons performing public duties |
| в това число: | | | | | of which: |
| Престъпления против реда на управлението | 2154 | 1232 | 918 | 903 | Crimes against the order governing |
| от тях: | | | | | of which: |
| Незаконно преминаване през граница | 1771 | 897 | 666 | 578 | Illegal crossing of the boundary |
| Превеждане през граница | 193 | 143 | 81 | 92 | Bringing of persons across the boundary |
| Престъпления по служба | 6 | 5 | 3 | 7 | Crimes at work |
| Престъпления против правосъдието | 234 | 217 | 157 | 173 | Crimes against the justice |
| Подкуп | 119 | 111 | 136 | 108 | Bribery |
| Документни престъпления | 868 | 830 | 785 | 747 | Documentary crimes |
| Престъпления против реда и общественото спокойствие | 561 | 595 | 539 | 643 | Crimes against the order and public peace |
| в т.ч. хулиганство | 401 | 355 | 336 | 399 | of which: Hooliganism |
| Общопасни престъпления | 11737 | 11582 | 11736 | 11344 | Generally dangerous crimes |
| от тях: | | | | | of which: |
| Палеж | 44 | 54 | 62 | 67 | Arson |
| Незаконно производство, притежаване и използване на оръжие, взривове и боеприпаси | 315 | 351 | 276 | 265 | Illegal production, possessing and use of weapon, explosion and ammunition |
| Престъпления по транспорта и съобщенията | 9273 | 8979 | 9250 | 8472 | Crimes against the transport and communications |
| Противозаконно отнемане на МПС | 172 | 190 | 166 | 177 | Theft of motor vehicles |
| Престъпления, свързани с наркотици | 1906 | 1991 | 1963 | 2343 | Drug-related crimes |
| Военни престъпления | 5 | 5 | 3 | 2 | Military crimes |

¹ Според влезлите в сила присъди.² Вкл. осъдените лица за престъпления, извършени в чужбина.¹ According to the sentences into force.² Incl. persons convicted for crimes committed abroad.

9. Осъдени непълнолетни лица по някои видове престъпления¹

Juvenile persons convicted by some kind of crimes¹

| Вид на престъплението | 2016 | 2017 | 2018 | 2019 | Kind of crimes |
|---|-------------|-------------|------------|-------------|--|
| Общо | 1108 | 1152 | 999 | 1023 | Total |
| в това число: | | | | | of which: |
| Престъпления против личността | 83 | 127 | 71 | 103 | Crimes against the person |
| в това число: | | | | | of which: |
| Умишлени убийства | - | 4 | 10 | 4 | Intentional homicide |
| Телесни повреди | 38 | 63 | 31 | 44 | Assault and battery |
| Разврат | 37 | 47 | 29 | 43 | Depravity |
| от тях: | | | | | of which: |
| Блудство | 11 | 10 | 8 | 6 | Debauchery |
| Изнасилване | 2 | 2 | 3 | - | Rape |
| Насилствен хомосексуализъм | 6 | 1 | 6 | 10 | Forced to homosexual action |
| Престъпления против собствеността | 774 | 747 | 674 | 611 | Crimes against the property |
| от тях: | | | | | of which: |
| Кражби | 636 | 596 | 513 | 463 | Theft |
| Грабежи | 115 | 120 | 132 | 112 | Robbery |
| Измама | 5 | 9 | 4 | 4 | Fraud |
| Вещно укривателство | 2 | 4 | 2 | 2 | Constructive theft |
| Унищожаване и повреждане на имущество | 9 | 8 | 17 | 20 | Destruction and damaging |
| Престъпления против стопанството | 19 | 21 | 18 | 29 | Crimes against economy |
| Престъпления против дейността на държавни органи, обществени организации и лица, изпълняващи публични функции | 45 | 39 | 39 | 32 | Crimes against the activity of state bodies, public organizations and persons performing public duties |
| Документни престъпления | 1 | 3 | 3 | 9 | Documentary crimes |
| Престъпления против реда и общественото спокойствие | 11 | 15 | 13 | 20 | Crimes against the order and the public peace |
| в т.ч. хулиганство | 10 | 14 | 7 | 17 | of which: Hooliganism |
| Общоопасни престъпления | 166 | 187 | 177 | 211 | Generally dangerous crimes |
| от тях: | | | | | of which: |
| Престъпления по транспорта и съобщенията | 45 | 69 | 44 | 55 | Crimes against the transport and communications |
| Противозаконно отнемане на МПС | 55 | 57 | 50 | 61 | Theft of motor vehicles |
| Престъпления, свързани с наркотици | 60 | 55 | 77 | 89 | Drug-related crimes |

¹ Според влезлите в сила присъди.¹ According to the sentences into force.

10. Осъдени лица по пол¹ Persons convicted by sex¹

| | 2016 | 2017 | 2018 | 2019 | |
|--------------------------------|--------------|--------------|--------------|--------------|--------------------------|
| Брой In numbers | | | | | |
| Общо² | 28301 | 25800 | 23973 | 23389 | Total² |
| Мъже | 25778 | 23662 | 21951 | 21496 | Male |
| Жени | 2523 | 2138 | 2022 | 1893 | Female |
| Структура - % Structure - % | | | | | |
| Общо² | 100.0 | 100.0 | 100.0 | 100.0 | Total² |
| Мъже | 91.1 | 91.7 | 91.6 | 91.9 | Male |
| Жени | 8.9 | 8.3 | 8.4 | 8.1 | Female |

¹ Според влезлите в сила присъди.

² Вкл. осъдените лица за престъпления, извършени в чужбина.

¹ According to the sentences into force.

² Incl. persons convicted for crimes committed abroad.

11. Осъдени лица по възраст¹ Persons convicted by age¹

| Възраст/Age | 2016 | 2017 | 2018 | 2019 |
|---|--------------|--------------|--------------|--------------|
| Брой In numbers | | | | |
| Общо²/Total² | 28301 | 25800 | 23973 | 23389 |
| 14 - 17 | 1108 | 1152 | 999 | 1023 |
| 18 - 24 | 6014 | 5224 | 5003 | 4826 |
| 25 - 29 | 4546 | 4125 | 3872 | 3640 |
| 30 - 39 | 7697 | 7076 | 6557 | 6384 |
| 40 - 49 | 5030 | 4527 | 4141 | 4148 |
| 50 и повече/and over | 3906 | 3696 | 3401 | 3368 |
| Структура - % Structure - % | | | | |
| Общо²/Total² | 100.0 | 100.0 | 100.0 | 100.0 |
| 14 - 17 | 3.9 | 4.5 | 4.2 | 4.4 |
| 18 - 24 | 21.3 | 20.2 | 20.9 | 20.6 |
| 25 - 29 | 16.1 | 16.0 | 16.2 | 15.6 |
| 30 - 39 | 27.2 | 27.4 | 27.3 | 27.3 |
| 40 - 49 | 17.8 | 17.5 | 17.3 | 17.7 |
| 50 и повече/and over | 13.8 | 14.3 | 14.2 | 14.4 |

¹ Според влезлите в сила присъди.

² Вкл. осъдените лица за престъпления, извършени в чужбина.

¹ According to the sentences into force.

² Incl. persons convicted for crimes committed abroad.

12. Осъдени лица по наложени наказания¹ Persons convicted by penalties imposed¹

| Наложени наказания | 2016 | 2017 | 2018 | 2019 | Penalties imposed |
|-----------------------------|--------------|--------------|--------------|--------------|----------------------------------|
| Общо² | 28301 | 25800 | 23973 | 23389 | Total² |
| Лишаване от свобода | 22950 | 20918 | 19615 | 18787 | Imprisonment |
| До 6 месеца | 12503 | 10869 | 10672 | 9631 | Up to 6 months |
| От 6 месеца до 1 година | 6467 | 6074 | 5492 | 5697 | From 6 months to 1 year |
| От 1 до 3 години | 3386 | 3427 | 2958 | 2991 | From 1 to 3 years |
| От 3 до 5 години | 355 | 319 | 279 | 275 | From 3 to 5 years |
| От 5 до 10 години | 163 | 166 | 152 | 138 | From 5 to 10 years |
| От 10 до 15 години | 33 | 39 | 33 | 29 | From 10 to 15 years |
| От 15 до 30 години | 43 | 24 | 29 | 26 | From 15 to 30 years |
| Доживотен затвор | 6 | 2 | 2 | 1 | Life imprisonment |
| Доживотен затвор без замяна | 1 | 3 | - | - | Life imprisonment without parole |
| Глоба | 954 | 1174 | 1221 | 1392 | Fine |
| Пробация | 4172 | 3509 | 2960 | 3029 | Probation |
| Други | 218 | 194 | 175 | 180 | Others |

¹ Според влезлите в сила присъди.

² Вкл. осъдените лица за престъпления, извършени в чужбина.

¹ According to the sentences into force.

² Incl. persons convicted for crimes committed abroad.

13. Лица в местата за лишаване от свобода¹ Imprisoned persons¹

| | 2016 | 2017 | 2018 | 2019 | |
|------------------|-------------|-------------|-------------|-------------|----------------------|
| Общо | 7345 | 6988 | 6651 | 6448 | Total |
| в т.ч. чужденци | 215 | 186 | 161 | 137 | of which: Foreigners |
| Обвиняеми лица | 164 | 168 | 163 | 162 | Accused persons |
| в т.ч. чужденци | 26 | 13 | 15 | 12 | of which: Foreigners |
| Подсъдимите лица | 423 | 471 | 446 | 461 | Defendants |
| в т.ч. чужденци | 19 | 30 | 19 | 22 | of which: Foreigners |
| Осъдени лица | 6758 | 6349 | 6042 | 5825 | Persons convicted |
| в т.ч. чужденци | 170 | 143 | 127 | 103 | of which: Foreigners |

¹ Източник: Главна дирекция „Изпълнение на наказанията“ към Министерството на правосъдието.

¹ Source: General Directorate Execution of Sentences at the Ministry of Justice.

14. Осъдени лица в местата за лишаване от свобода по пол и възраст¹ Convicted imprisoned persons by sex and age¹

| | 2016 | 2017 | 2018 | 2019 | (Брой) (Number) |
|---------------------------------------|-------------|-------------|-------------|-------------|-----------------------------|
| Общо | 6758 | 6349 | 6042 | 5825 | Total |
| Мъже | 6543 | 6144 | 5849 | 5626 | Male |
| Жени | 215 | 205 | 193 | 199 | Female |
| Непълнолетни лица (14 - 17 г.) | 13 | 13 | 15 | 13 | Juveniles (14 - 17) |
| Мъже | 13 | 12 | 14 | 13 | Male |
| Жени | - | 1 | 1 | - | Female |
| Пълнолетни лица (над 18 г.) | 6745 | 6336 | 6027 | 5812 | Adults (18 and over) |
| Мъже | 6530 | 6132 | 5835 | 5613 | Male |
| Жени | 215 | 204 | 192 | 199 | Female |

¹Източник: Главна дирекция „Изпълнение на наказанията“ към Министерството на правосъдието.

¹ Source: General Directorate 'Execution of Sentences' at the Ministry of Justice.

15. Лица в местата за лишаване от свобода по гражданство и пол^{1,2} Prisoners by citizenship and sex^{1,2}

| | 2016 | 2017 | 2018 | 2019 | (Брой) (Number) |
|-------------|-------------|-------------|-------------|-------------|--------------------|
| Общо | 8229 | 7926 | 7466 | 7340 | Total |
| Българи | 7891 | 7677 | 7239 | 7160 | Bulgarians |
| Чужденци | 338 | 249 | 227 | 180 | Foreigners |
| Мъже | 7971 | 7684 | 7242 | 7103 | Male |
| Българи | 7674 | 7445 | 7034 | 6930 | Bulgarians |
| Чужденци | 297 | 239 | 208 | 173 | Foreigners |
| Жени | 258 | 242 | 224 | 237 | Female |
| Българи | 219 | 232 | 205 | 230 | Bulgarians |
| Чужденци | 39 | 10 | 19 | 7 | Foreigners |

¹ Източник: Главна дирекция „Изпълнение на наказанията“ към Министерството на правосъдието.

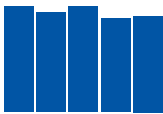
¹ Source: General Directorate 'Execution of Sentences' at the Ministry of Justice.

² Вкл. лицата в арестите.

² Incl. persons in arrests.

16. Водени на отчет и преминали през детските педагогически стаи малолетни и непълнолетни лица Minor and juvenile persons registered and passed on to child pedagogic rooms

| | 2016 | 2017 | 2018 | 2019 | (Брой) (Number) |
|---|-------------|-------------|-------------|-------------|--|
| Лица, водени на отчет в детските педагогически стаи | 9096 | 9146 | 9098 | 9167 | Persons registered in child pedagogic rooms |
| Малолетни лица (8 - 13 г.) | 1973 | 1993 | 1923 | 1892 | Minors (8 - 13) |
| Непълнолетни лица (14 - 17 г.) | 7123 | 7153 | 7175 | 7275 | Juveniles (14 - 17) |
| Лица, преминали през ДПС за извършените от тях противообществени прояви през годината - общо | 5754 | 6784 | 6866 | 6700 | Persons passed through child pedagogic rooms for committed anti-social acts during the year - total |
| Малолетни лица (8 - 13 г.) | 1470 | 1521 | 1708 | 1578 | Minors (8 - 13) |
| Непълнолетни лица (14 - 17 г.) | 4284 | 5263 | 5158 | 5122 | Juveniles (14 - 17) |



17. Малолетни и непълнолетни лица, преминали през детските педагогически стаи за извършените от тях противообществени прояви и престъпления

Minor and juvenile persons, passed through child pedagogic rooms for committed anti-social acts and crimes

(Брой)
(Number)

| | 2016 | 2017 | 2018 | 2019 | |
|--|-------------|-------------|-------------|-------------|---------------------------------|
| Противообществени прояви - общо | 5754 | 6784 | 6866 | 6700 | Anti-social acts - total |
| в това число: | | | | | of which: |
| Бягство от дома (от вкъщи) | 1554 | 1368 | 1081 | 1183 | Running away from home |
| Бягство от училище | . | . | . | . | Running away from school |
| Скитничество и просия | 226 | 174 | 225 | 168 | Wandering and begging |
| Употреба на алкохол | . | . | . | . | Alcoholic addiction |
| Употреба на наркотични вещества | 480 | 518 | 549 | 643 | Drug addiction |
| Проституиране и хомосексуални услуги | 53 | 28 | 21 | 31 | Prostitution and homosexuality |
| Престъпления - общо | 4980 | 4971 | 4857 | 4943 | Crimes - total |
| в това число: | | | | | of which: |
| Умишлени убийства | 1 | 3 | 5 | 6 | Intentional homicide |
| Телесни повреди | 209 | 224 | 236 | 239 | Assault and battery |
| Блудство | 56 | 56 | 46 | 57 | Debauchery |
| Изнасилване | 15 | 8 | 12 | 3 | Rape |
| Кражби | 3019 | 2793 | 2670 | 2653 | Theft |
| Грабежи | 163 | 192 | 152 | 162 | Robbery |
| Противозаконно отнемане на МПС | 94 | 76 | 96 | 112 | Theft of motor vehicles |
| Престъпления, свързани с наркотици | 407 | 421 | 475 | 451 | Drug-related crimes |

18. Наложени възпитателни мерки на малолетни и непълнолетни лица по чл. 13, ал.1 от ЗБППМН

Imposed educative measures of the minors and juveniles according to Art. 13, para 1 of the Juvenile delinquency law

(Брой)
(Number)

| | 2016 | 2017 | 2018 | 2019 | |
|--|-------------|-------------|-------------|-------------|---|
| Общо | 7495 | 7470 | 7967 | 8120 | Total |
| в това число: | | | | | of which: |
| За извършени противообществени прояви | 1899 | 1966 | 2108 | 2418 | For committed anti-social acts |
| За извършени престъпления | 5100 | 4805 | 5240 | 5172 | For committed crimes |
| За извършени административни нарушения | 496 | 699 | 619 | 530 | For committed administrative violations |

19. Малолетни и непълнолетни лица с наложени възпитателни мерки по възраст и образование
Minor and juvenile persons with imposed educative measure on them by age and education

(Брой)
(Number)

| | 2016 | | | 2017 | | | 2018 | | | 2019 | | | Total |
|---|---------------|------------------------------------|---|---------------|------------------------------------|---|---------------|------------------------------------|---|---------------|------------------------------------|---|--------------------------|
| | общо Total | мало- летни Minors 8 - 13 | непъл- нолетни Juveniles 14 - 17 | общо Total | мало- летни Minors 8 - 13 | непъл- нолетни Juveniles 14 - 17 | общо Total | мало- летни Minors 8 - 13 | непъл- нолетни Juveniles 14 - 17 | общо Total | мало- летни Minors 8 - 13 | непъл- нолетни Juveniles 14 - 17 | |
| Общо | 5567 | 1840 | 3727 | 5346 | 1615 | 3731 | 5855 | 1837 | 4018 | 5773 | 1818 | 3955 | Total |
| Неграмотни/ Никога не посещавали училище | 65 | 31 | 34 | 44 | 16 | 28 | 55 | 21 | 34 | 38 | 11 | 27 | Illiterate |
| Незавършено начално (I - IV клас) | 756 | 571 | 185 | 518 | 374 | 144 | 499 | 345 | 154 | 538 | 395 | 143 | Not completed primary |
| Начално | 2550 | 1238 | 1312 | 1843 | 989 | 854 | 2191 | 1279 | 912 | 2256 | 1412 | 844 | Primary |
| Основно | 2088 | - | 2088 | 2726 | 236 | 2490 | 2967 | 192 | 2775 | 2941 | - | 2941 | Basic |
| Средно | 108 | x | 108 | 215 | x | 215 | 143 | x | 143 | - | x | - | Secondary |

20. Малолетни и непълнолетни лица, пострадали от престъпления
Minor and juvenile persons - victims of crimes

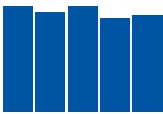
(Брой)
(Number)

| | 2016 | | | 2017 | | | 2018 | | | 2019 | | | Total |
|-----------------------------------|---------------|------------------------------------|---|---------------|------------------------------------|---|---------------|------------------------------------|---|---------------|------------------------------------|---|-----------------------------------|
| | общо Total | мало- летни Minors 8 - 13 | непъл- нолетни Juveniles 14 - 17 | общо Total | мало- летни Minors 8 - 13 | непъл- нолетни Juveniles 14 - 17 | общо Total | мало- летни Minors 8 - 13 | непъл- нолетни Juveniles 14 - 17 | общо Total | мало- летни Minors 8 - 13 | непъл- нолетни Juveniles 14 - 17 | |
| Общо | 1754 | 653 | 1101 | 1463 | 605 | 858 | 1634 | 659 | 975 | 1280 | 542 | 738 | Total |
| Умишлени убийства | 2 | 1 | 1 | - | - | - | 4 | 1 | 3 | 1 | 1 | - | Intentional homicide |
| Телесни повреди | 267 | 70 | 197 | 240 | 88 | 152 | 285 | 97 | 188 | 226 | 69 | 157 | Assault and battery |
| Блудство | 96 | 59 | 37 | 86 | 59 | 27 | 68 | 39 | 29 | 101 | 63 | 38 | Debauchery |
| Изнасилване | 21 | 8 | 13 | 20 | 8 | 12 | 23 | 9 | 14 | 7 | 2 | 5 | Rape |
| Кражби | 849 | 318 | 531 | 717 | 290 | 427 | 758 | 297 | 461 | 579 | 234 | 345 | Theft |
| Грабежи | 115 | 41 | 74 | 113 | 42 | 71 | 136 | 54 | 82 | 55 | 26 | 29 | Robbery |
| Отвлечане | 9 | 4 | 5 | 4 | - | 4 | 1 | 1 | - | 5 | 2 | 3 | Kidnapping |
| Измами и изнудване | 31 | 13 | 18 | 37 | 17 | 20 | 24 | 8 | 16 | 20 | 15 | 5 | Fraud and extortion |
| Склоняване към просия | 8 | 8 | - | 5 | 4 | 1 | 4 | 4 | - | 9 | 8 | 1 | Forcing to engage in begging |
| Малтретиране в семейството | . | . | . | . | . | . | . | . | . | . | . | . | Maltreatment in the family |
| Малтретиране извън семейството | . | . | . | . | . | . | . | . | . | . | . | . | Maltreatment out of the family |
| Трафик на хора | 2 | 2 | - | 1 | - | 1 | 3 | 1 | 2 | 2 | 1 | 1 | Traffic of people |
| Детска порнография | 1 | - | 1 | 1 | - | 1 | - | - | - | 5 | 2 | 3 | Child pornography |
| Други престъпления | 353 | 129 | 224 | 239 | 97 | 142 | 328 | 148 | 180 | 264 | 118 | 146 | Other crimes |

ДИАГРАМИ И КАРТИ

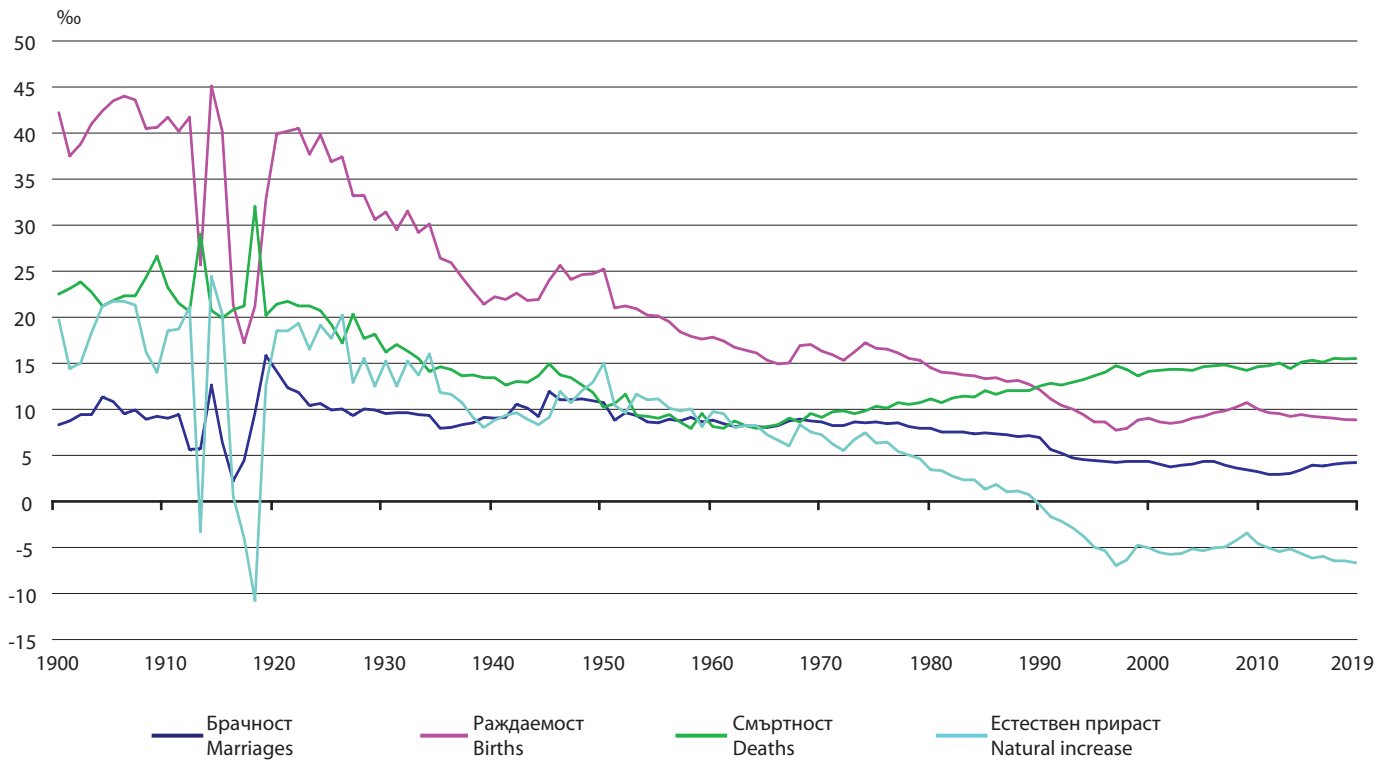
GRAPHS AND MAPS





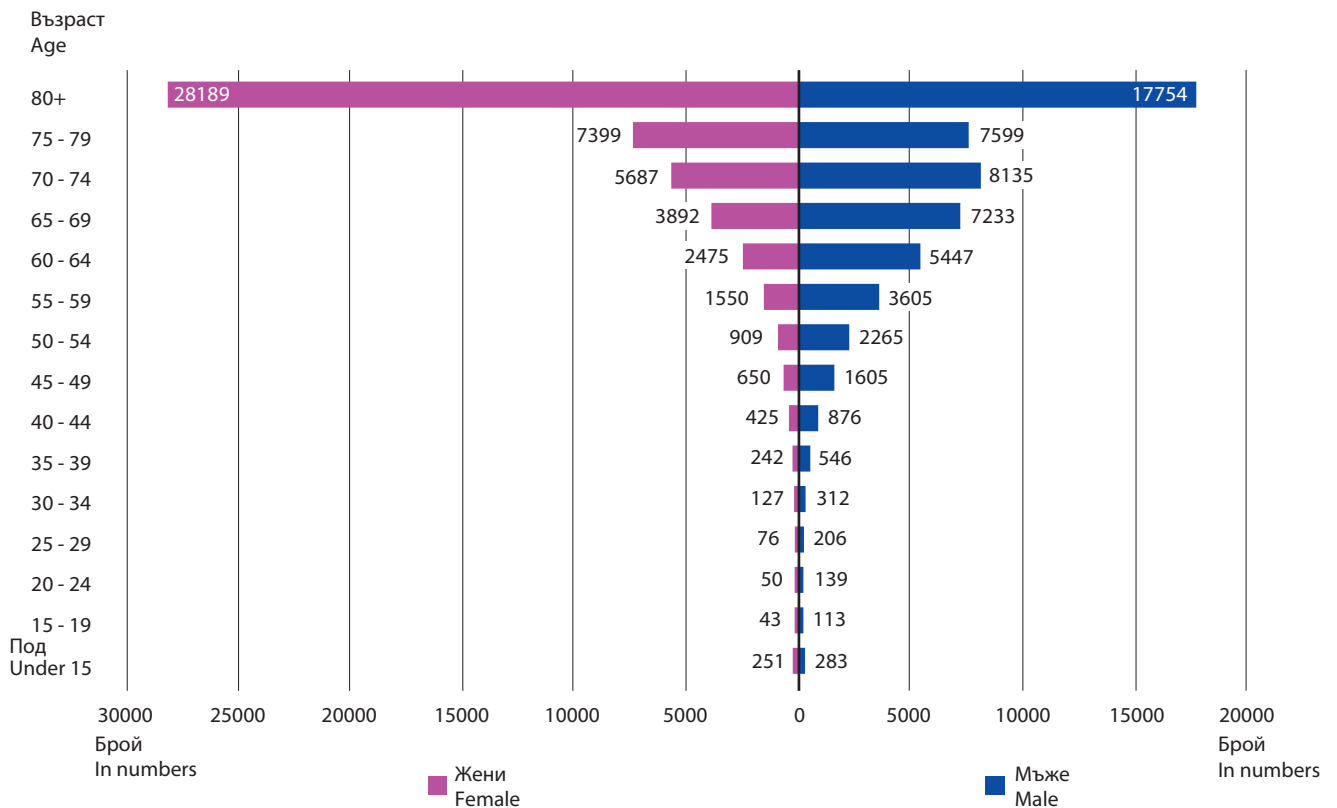
Фиг. 1. Естествено движение на населението (на 1 000 души)

Figure 1. Marriages, births, deaths and natural increase per 1 000 of the population

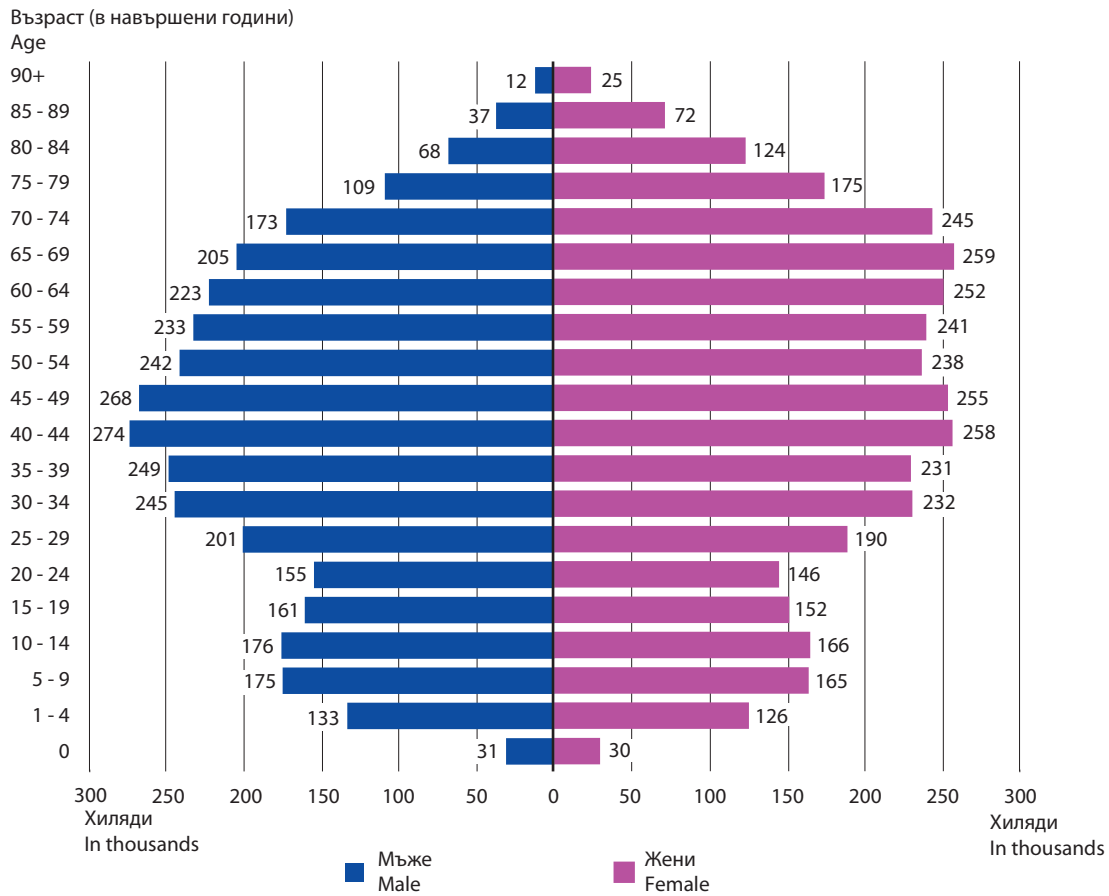


Фиг. 2. Умрели през 2019 г. по възраст и пол

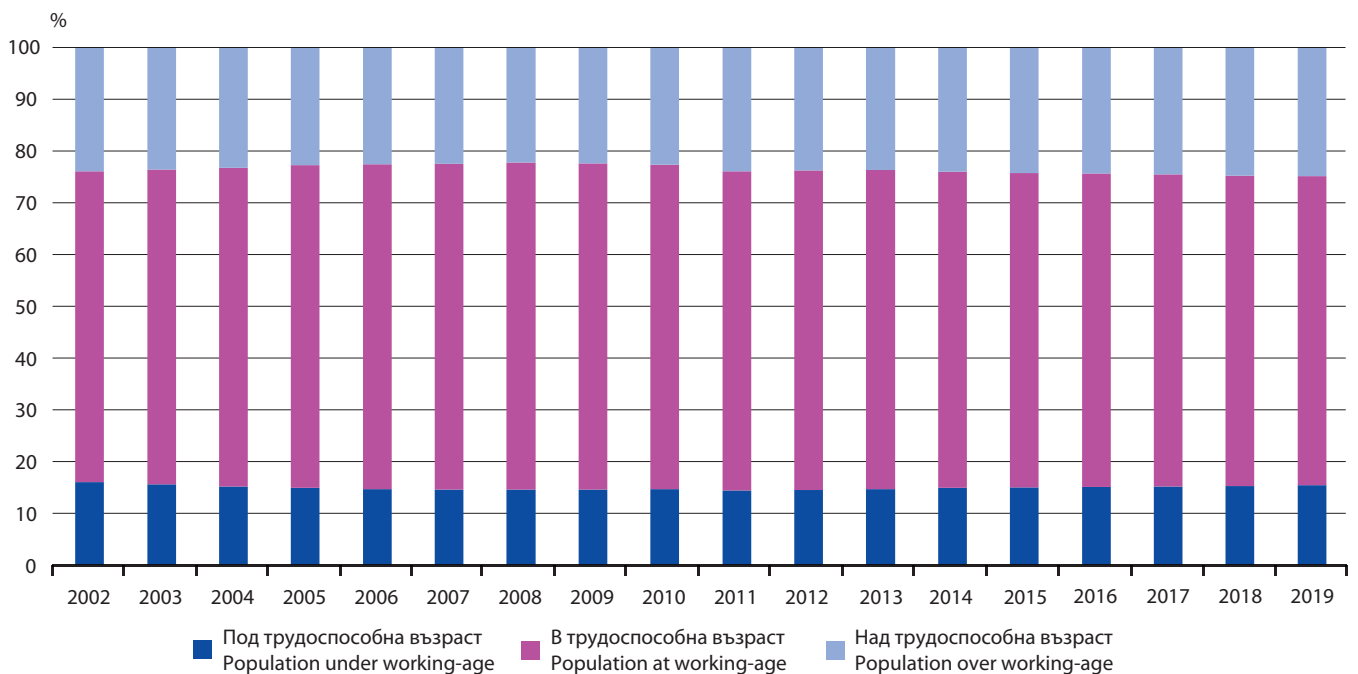
Figure 2. Deaths by age and sex in 2019

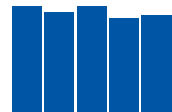


Фиг. 3. Възrastова структура на населението към 31.12.2019 г. по пол
 Figure 3. Age structure of the population by sex as of 31.12.2019



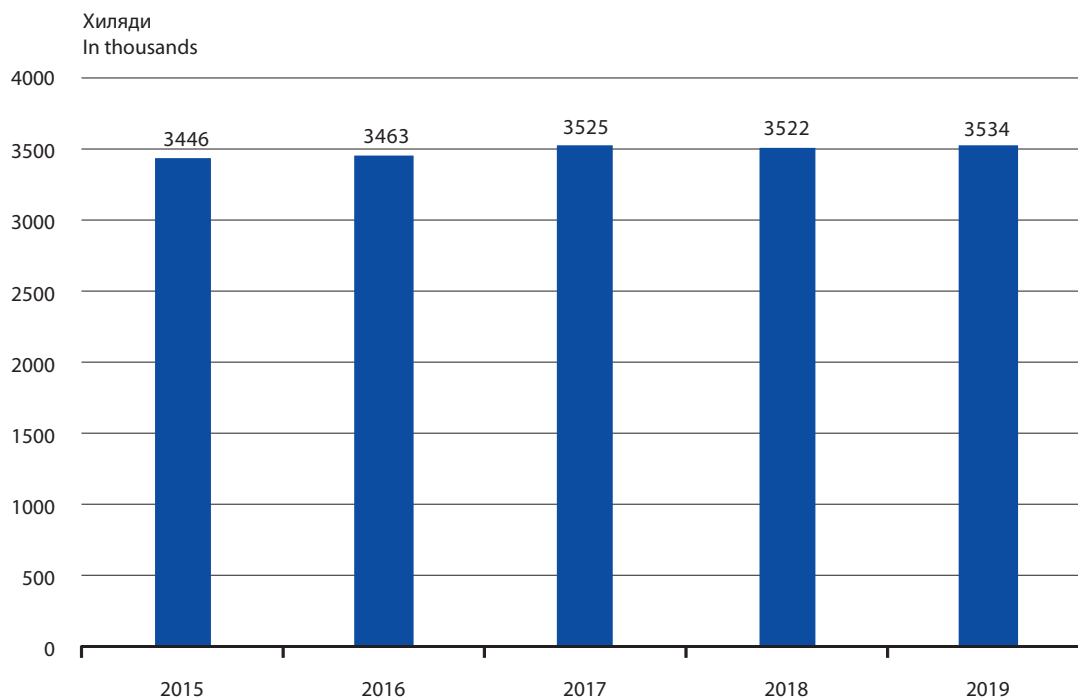
Фиг. 4. Структура на населението под, във и над трудоспособна възраст към 31.12.
 Figure 4. Structure of the population under, at and over working-age as of 31.12.



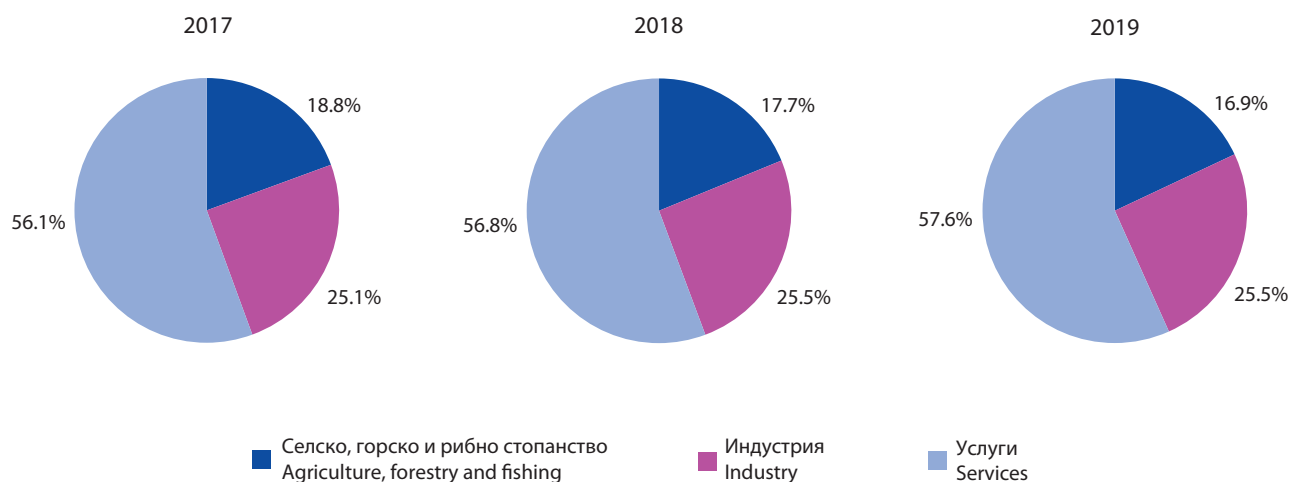


Фиг. 5. Заети лица в националната икономика
(Среден годишен брой)

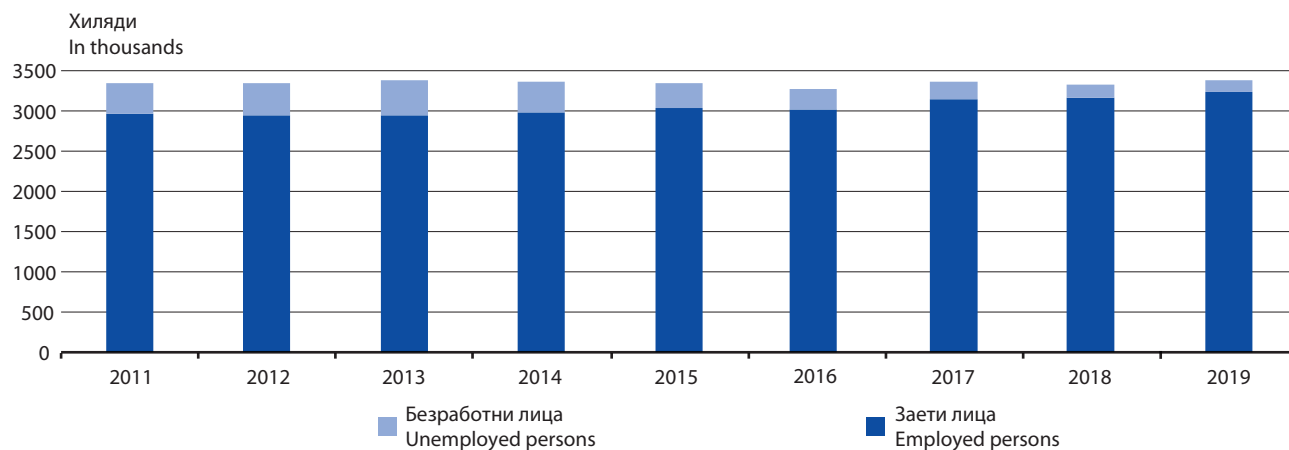
Figure 5. Employed in the national economy
(Average annual number)



Фиг. 6. Структура на зетите лица в националната икономика по икономически сектори
Figure 6. Structure of the employed in the national economy by economic sector



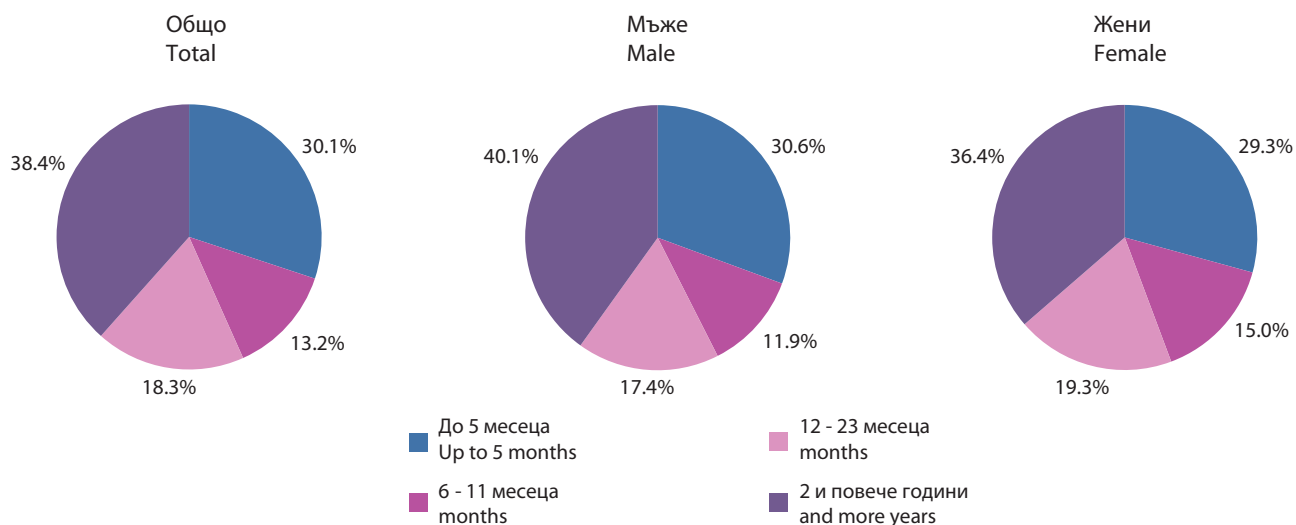
Фиг. 7. Заети и безработни лица (работна сила)
Figure 7. Employed and unemployed persons (labour force)

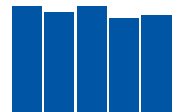


Фиг. 8. Структура на заетите лица по статус в заетостта и пол през 2019 година
Figure 8. Structure of employed persons by professional status and sex in 2019

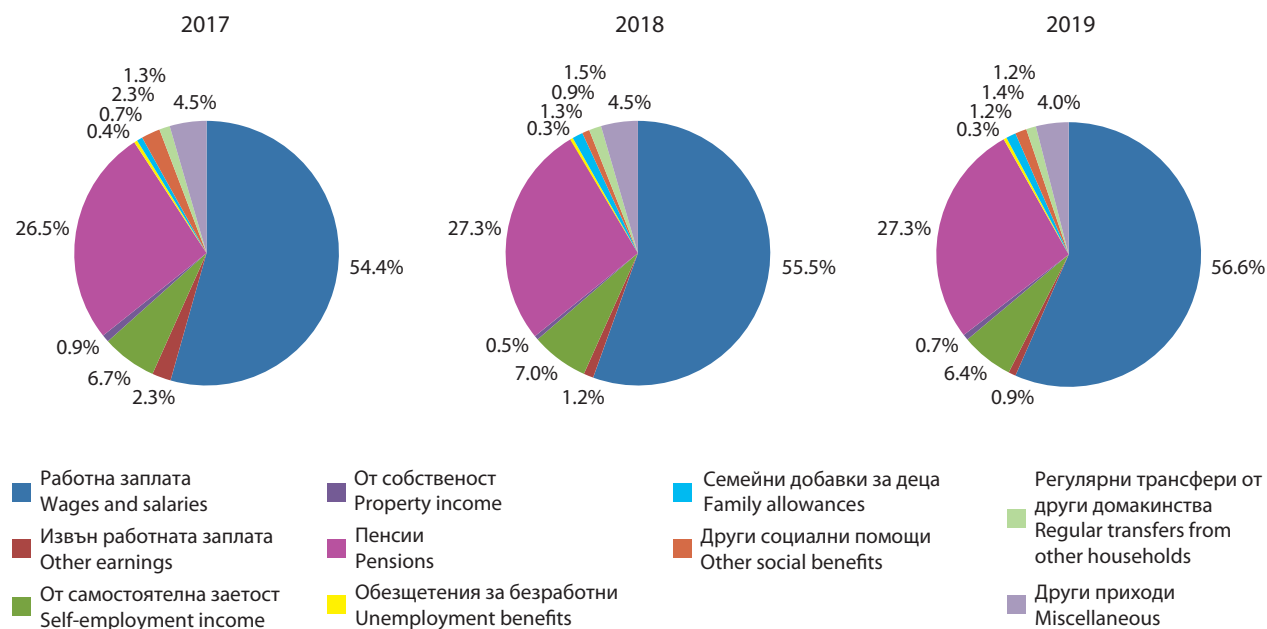


Фиг. 9. Структура на безработните лица по продължителност на безработицата и пол през 2019 година
Figure 9. Structure of unemployed persons by duration of unemployment and sex in 2019

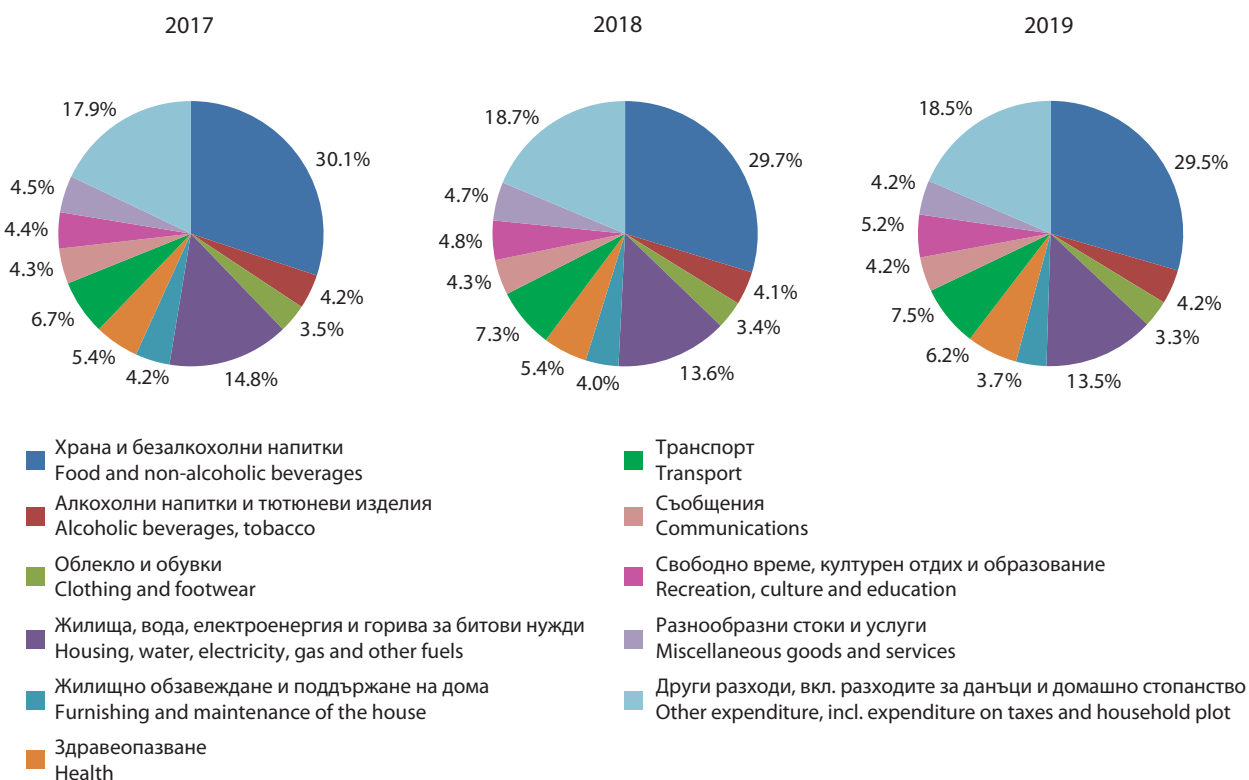




Фиг. 10. Структура на общия доход на домакинствата по източници
Figure 10. Structure of total household income by source



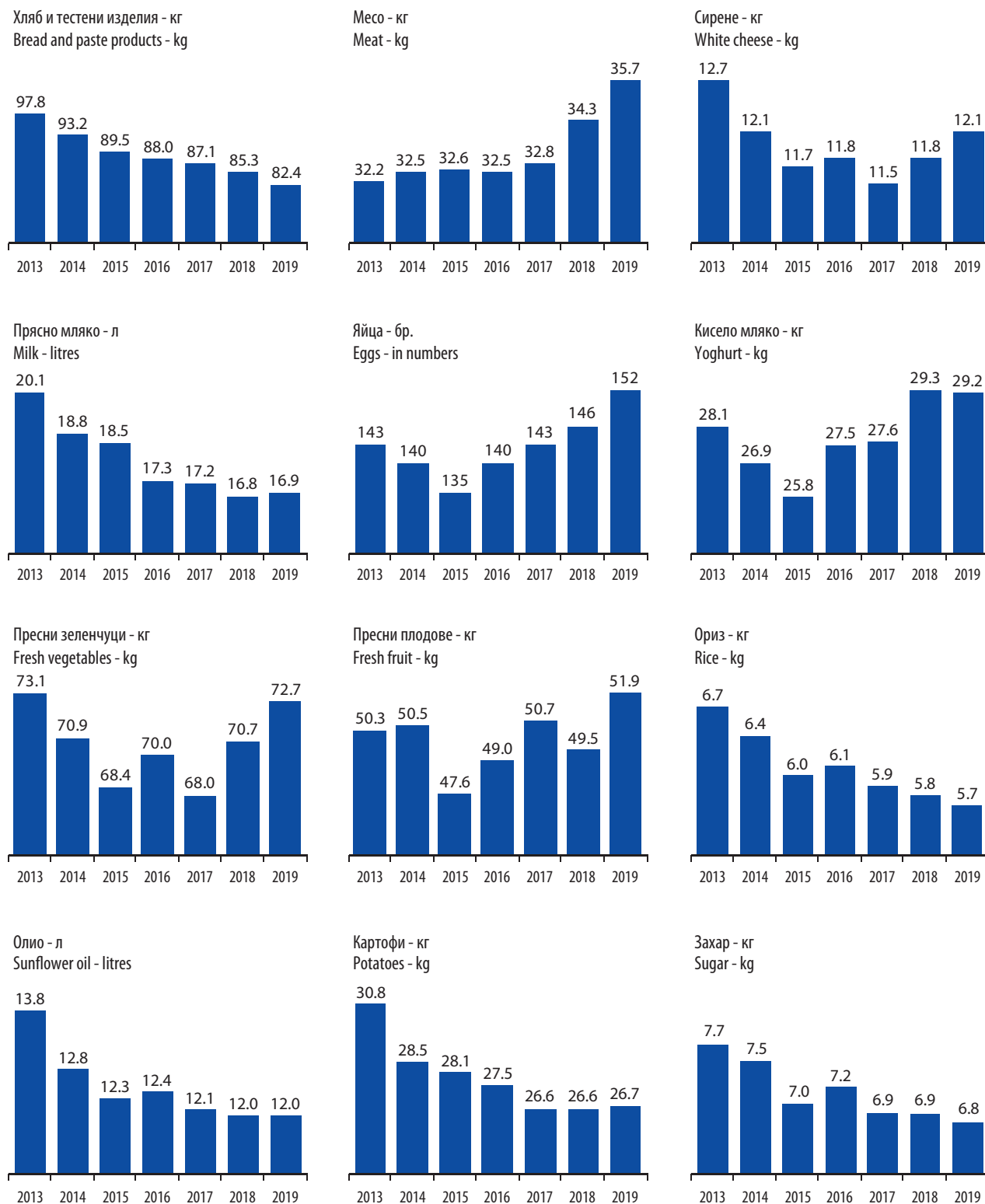
Фиг. 11. Структура на общия разход на домакинствата по групи разходи
Figure 11. Structure of total household expenditure by group



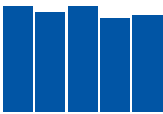
VI. Доходи, разходи и потребление на домакинствата

Фиг. 12. Годишно потребление на основни хранителни продукти от домакинствата¹
(Средно на човек)

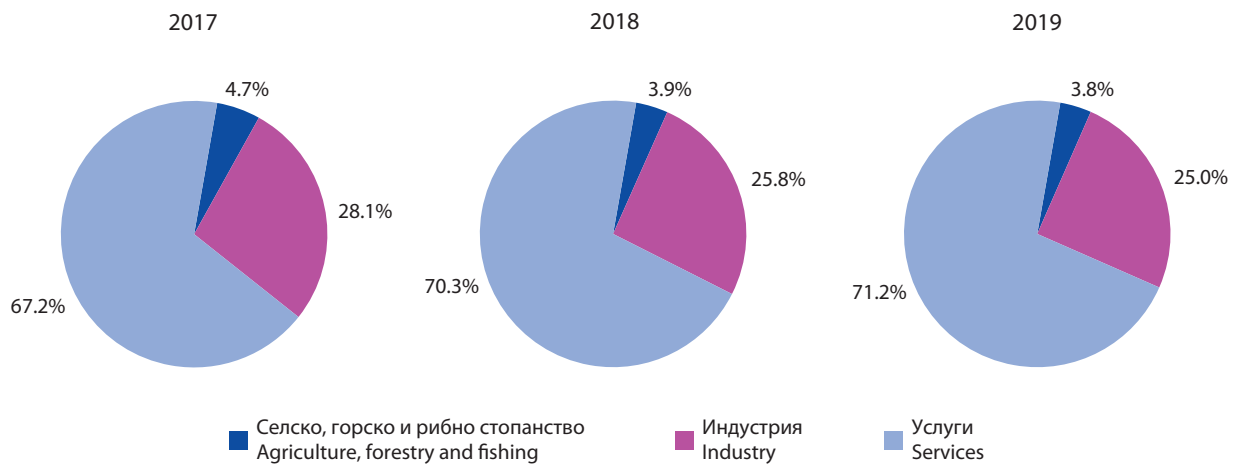
Figure 12. Annual household consumption of main foods¹
(Average per capita)



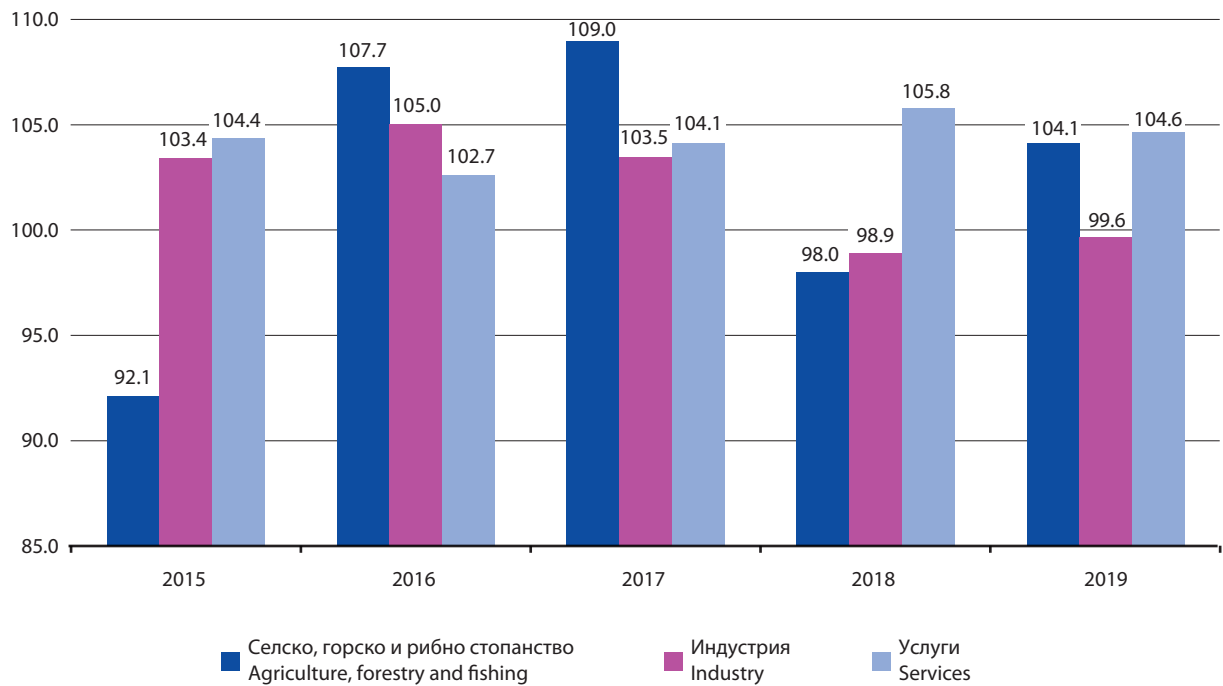
¹ Без количествата, използвани в общественото хранене.
Excl. catering data.



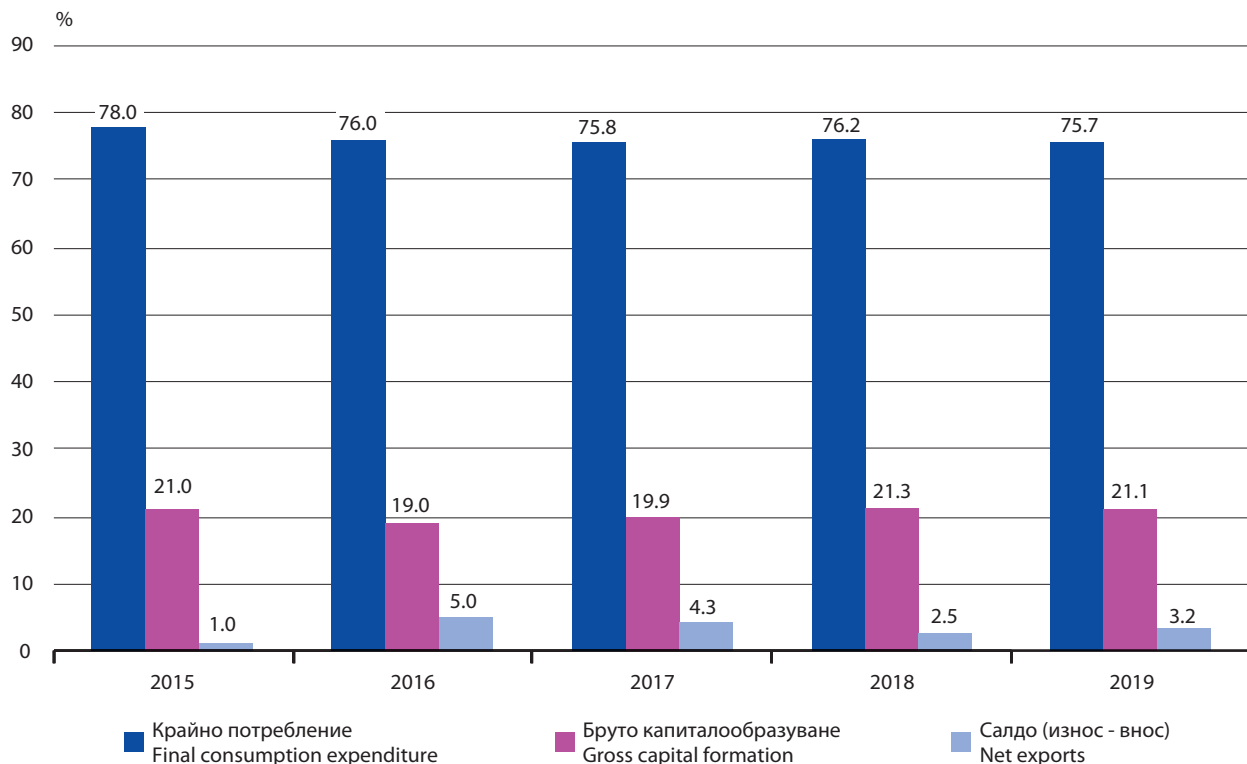
Фиг. 13. Структура на брутната добавена стойност по икономически сектори
Figure 13. Structure of the gross value added by economic sector



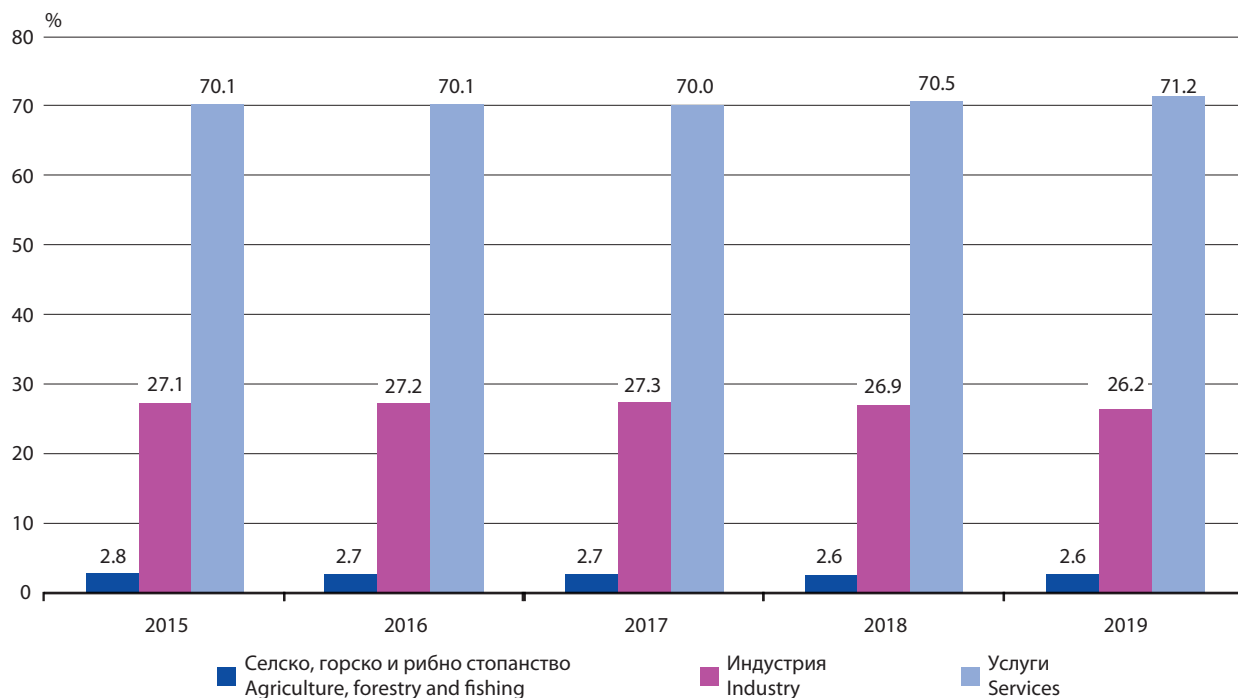
Фиг. 14. Индекси на физическия обем на брутната добавена стойност по икономически сектори
(Предшестващата година = 100)
Figure 14. Volume indices of value added by economic sector
(Preceding year = 100)

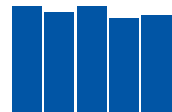


Фиг. 15. Структура на БВП по компоненти на крайното използване
Figure 15. Structure of GDP by final consumption expenditure

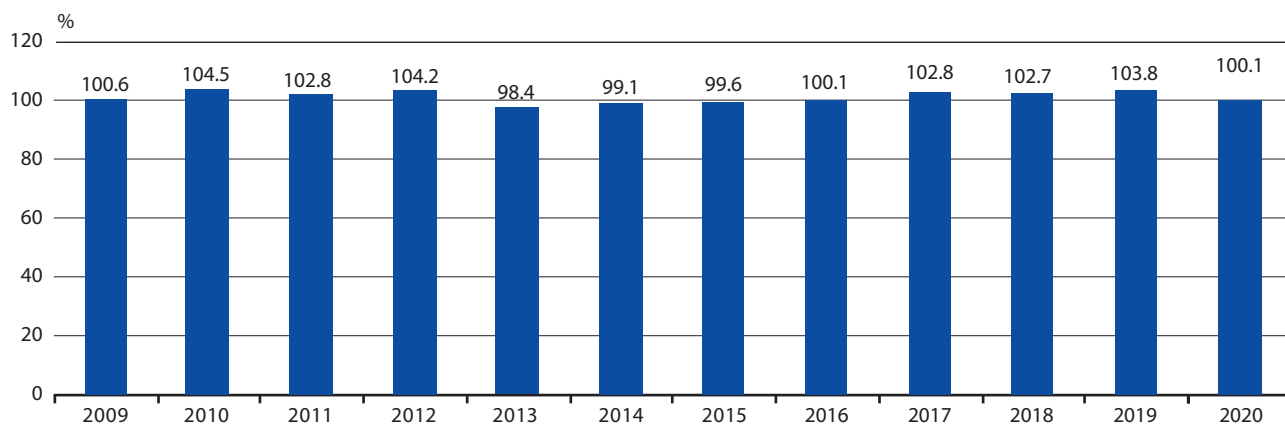


Фиг. 16. Структура на компенсацията на наетите по икономически сектори
Figure 16. Structure of compensation of employees by economic sector

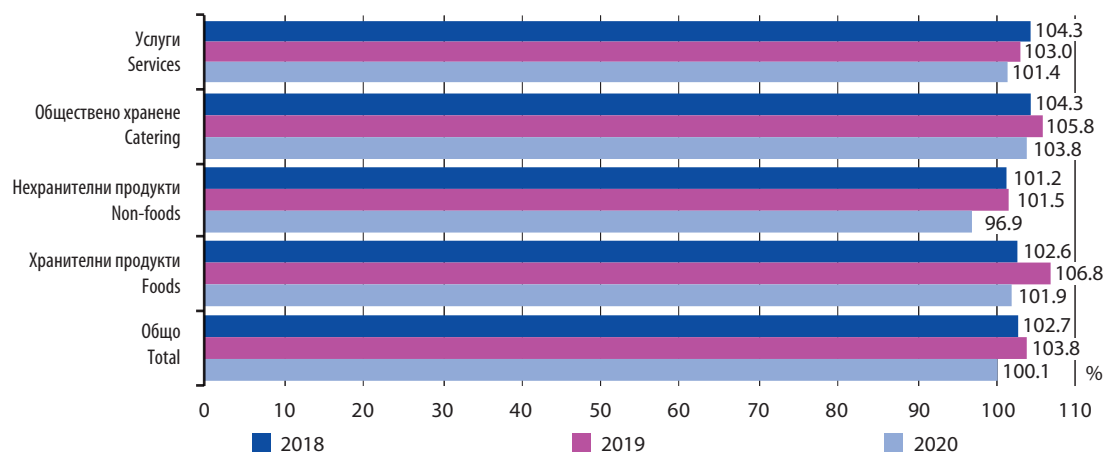




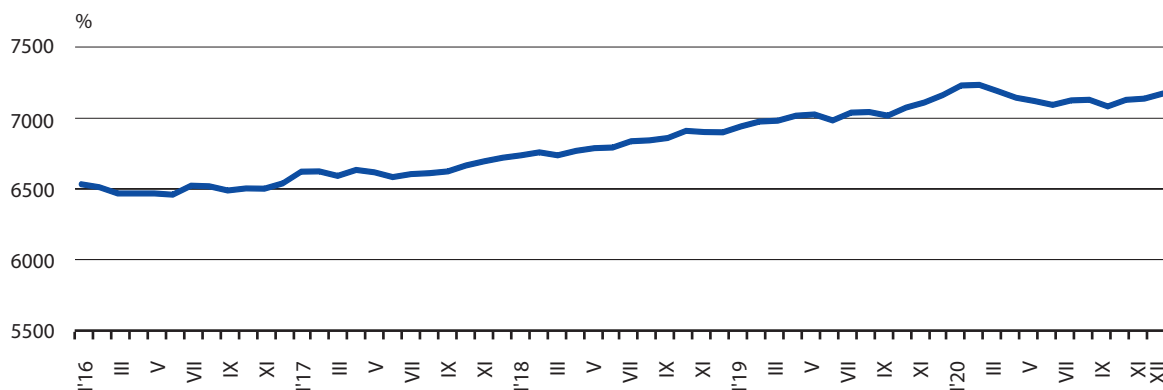
Фиг. 17. Индекси на потребителските цени
(Декември към декември на предшестващата година)
Figure 17. Consumer price index numbers
(December to December of preceding year)



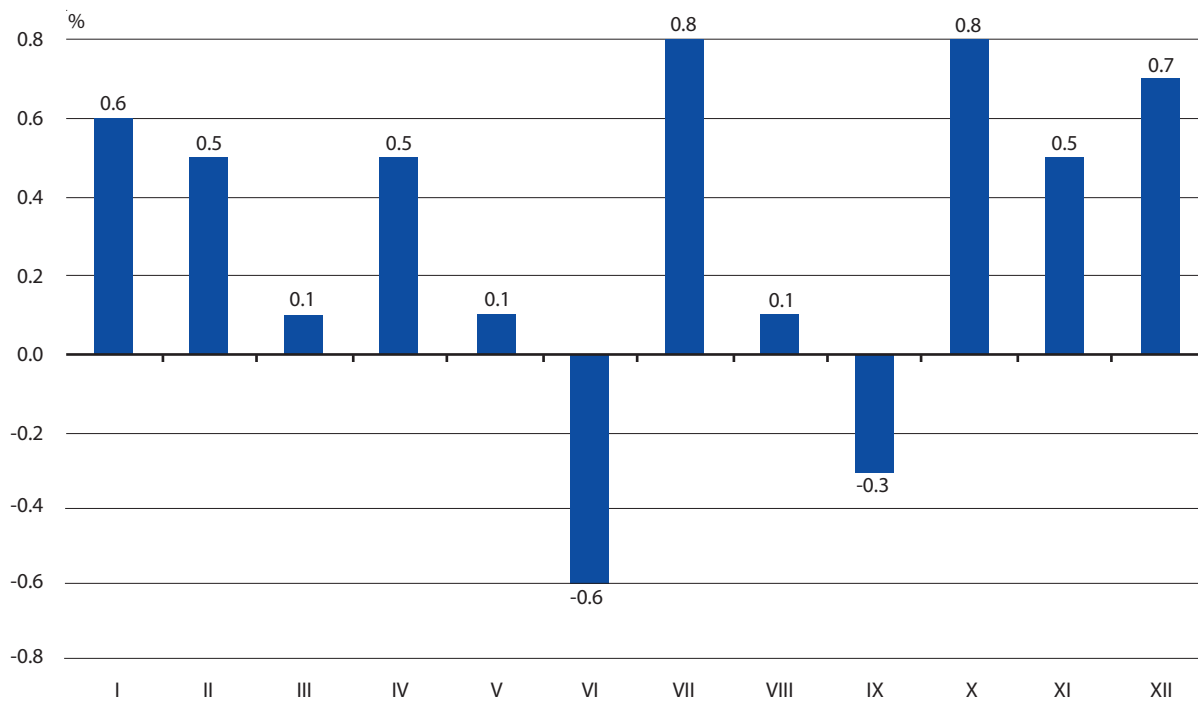
Фиг. 18. Индекси на потребителските цени по основни групи стоки и услуги
(Декември към декември на предшестващата година)
Figure 18. Consumer price index numbers by main commodity group
(December to December of preceding year)



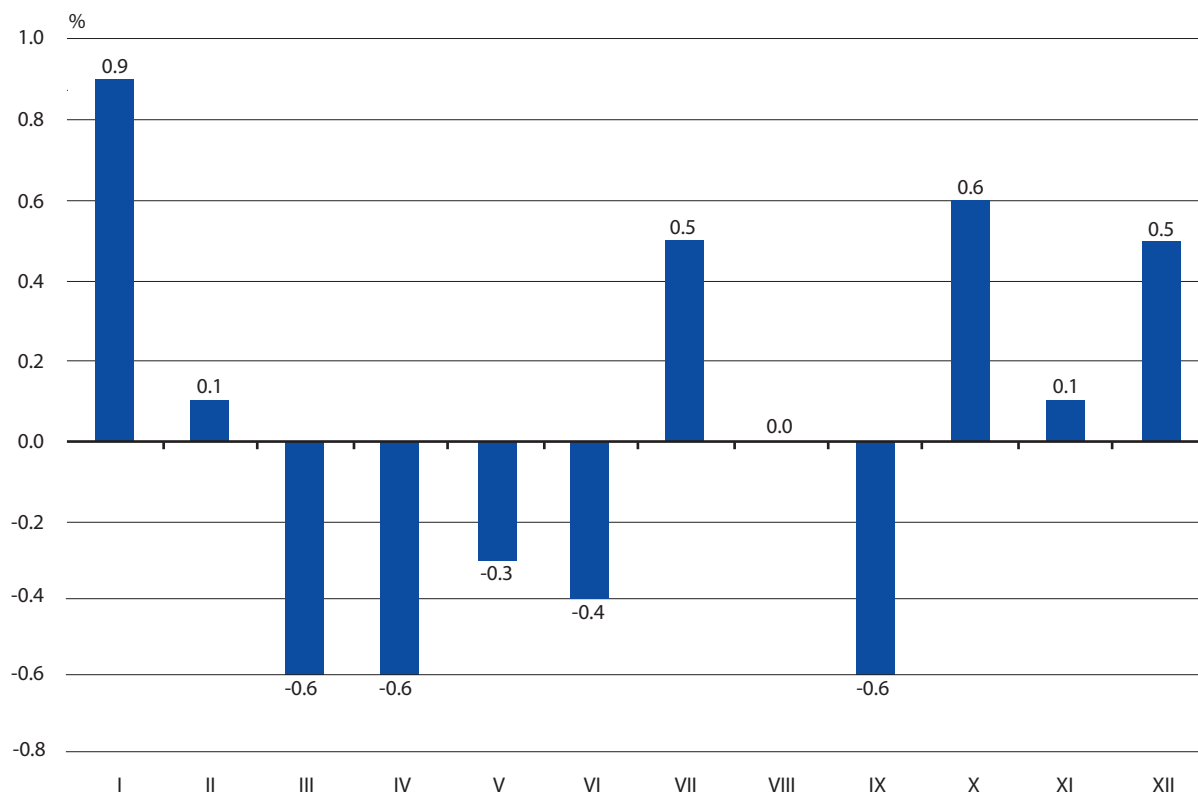
Фиг. 19. Индекси на потребителските цени по месеци
(1995 = 100)
Figure 19. Consumer price index numbers by month
(1995 = 100)

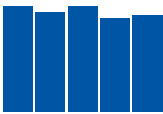


Фиг. 20. Месечна инфлация, измерена чрез ИПЦ, през 2019 година
Figure 20. Monthly inflation measured by CPI in 2019

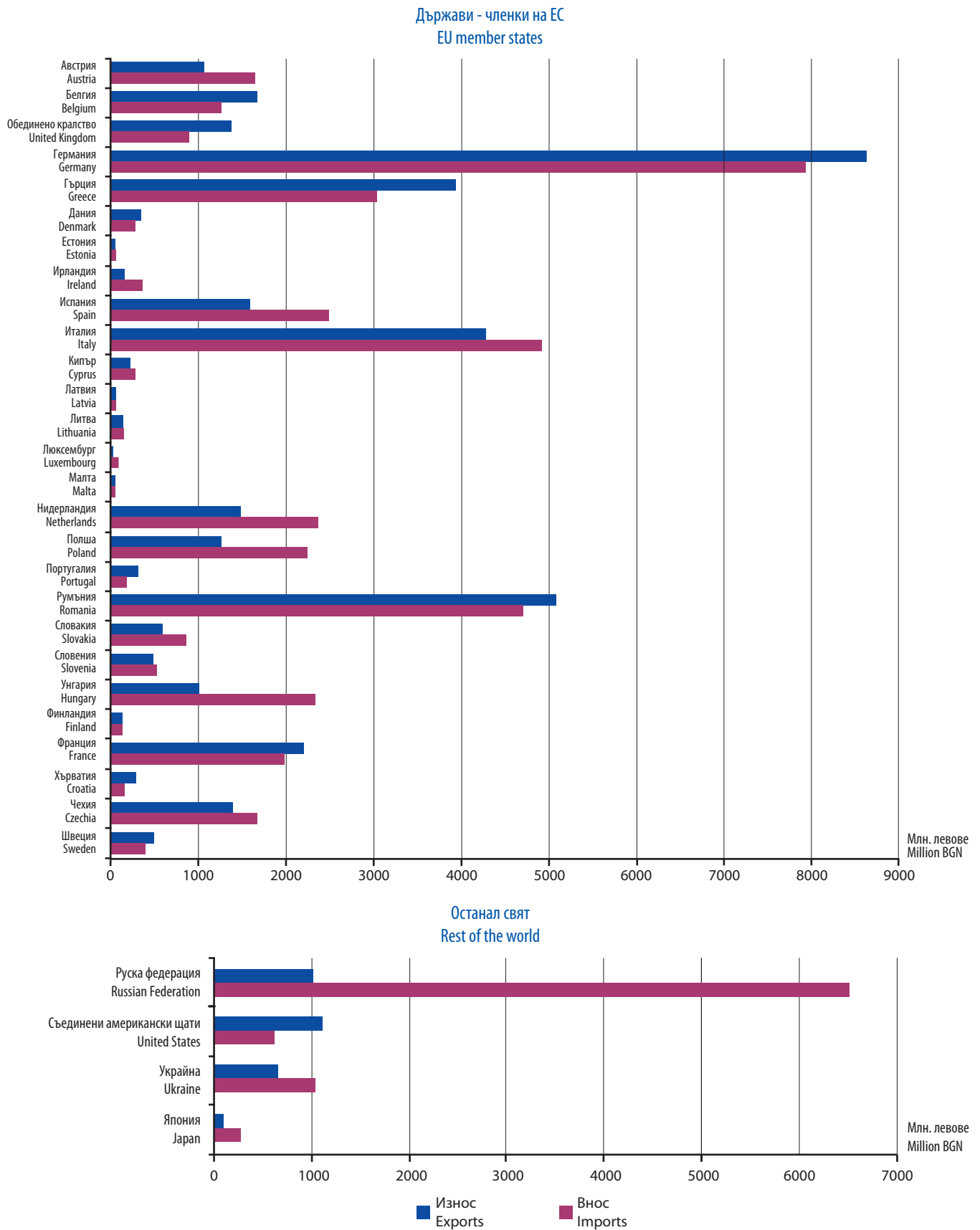


Фиг. 21. Месечна инфлация, измерена чрез ИПЦ, през 2020 година
Figure 21. Monthly inflation measured by CPI in 2020

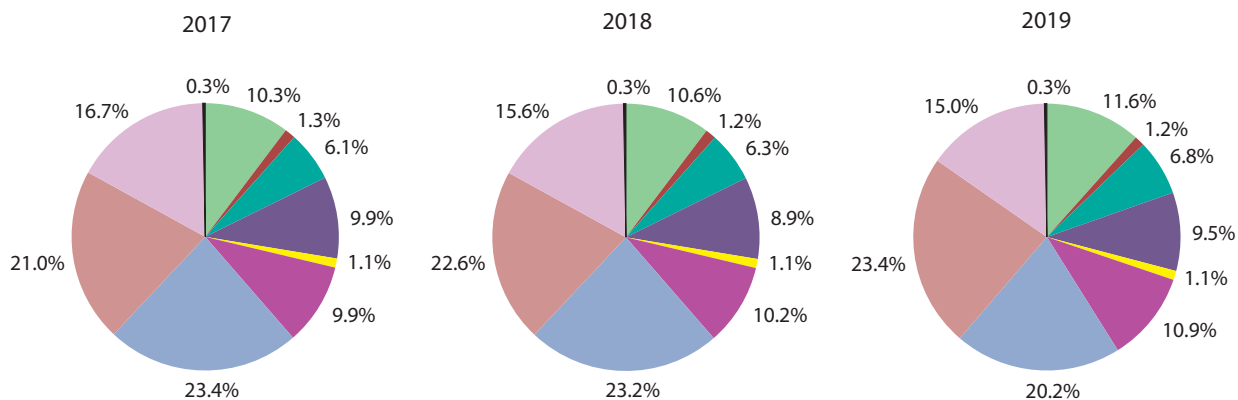




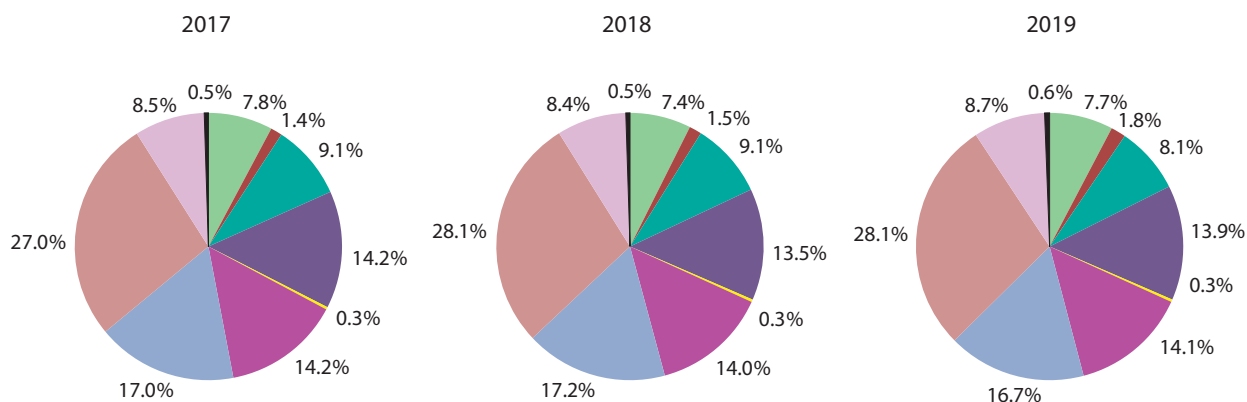
Фиг. 22. Стокообмен на България с някои страни през 2019 година
 Figure 22. Bulgarian foreign trade turnover with selected countries in 2019



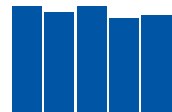
Фиг. 23. Структура на износа по сектори на SITC, рев. 4
 Figure 23. Structure of the exports by sections of SITC, rev. 4



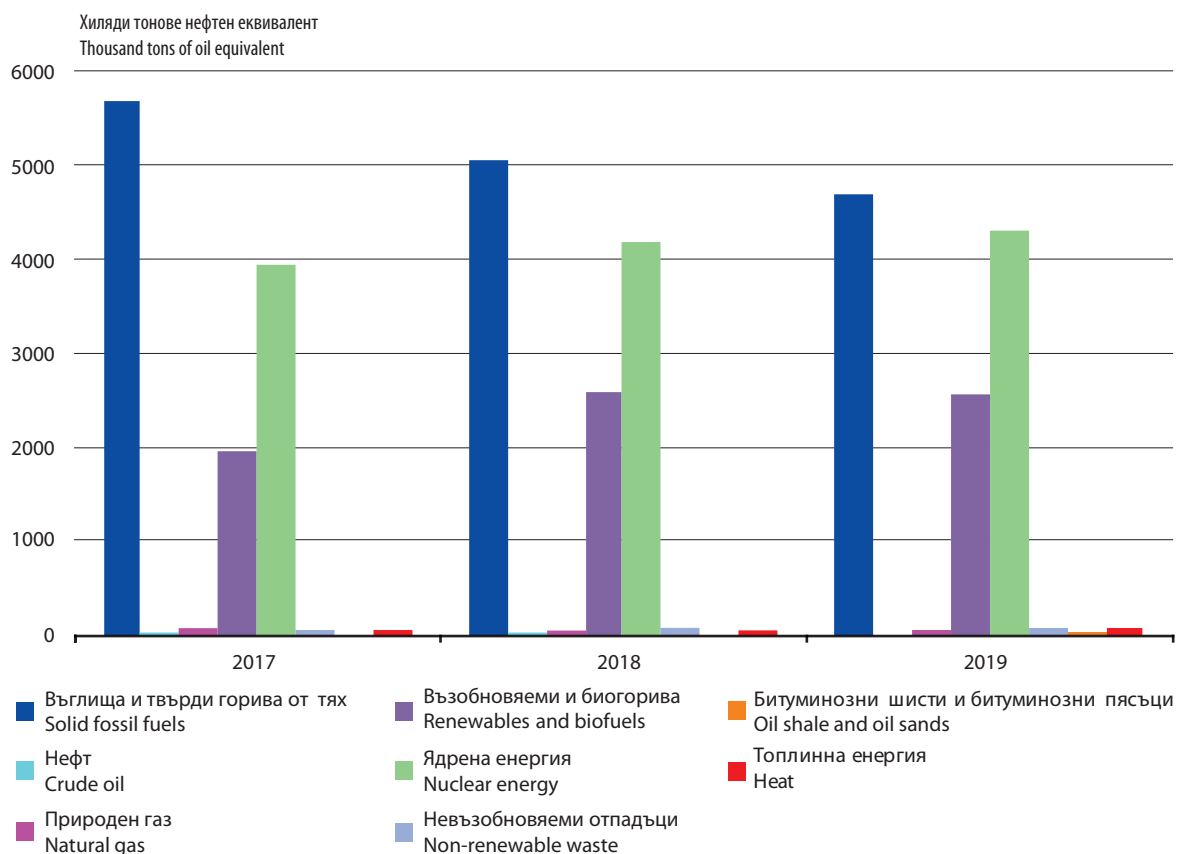
Фиг. 24. Структура на вноса по сектори на SITC, рев. 4
 Figure 24. Structure of the imports by sections of SITC, rev. 4



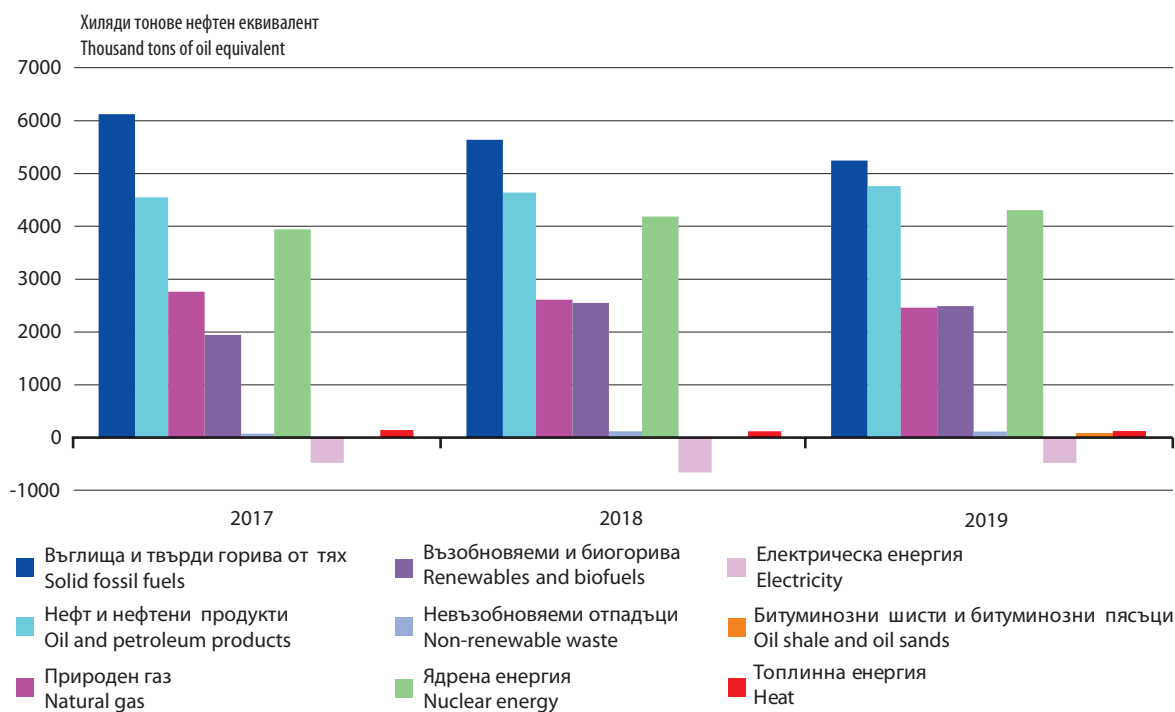
- Храни и живи животни
Food and live animals
- Безалкохолни и алкохолни напитки и тютюн
Beverages and tobacco
- Необработени (сурови) материали, негодни за консумация (изкл. горивата)
Crude materials, inedible (except fuels)
- Минерални горива, масла и подобни продукти
Mineral fuel, lubricants and related materials
- Мазнини, масла и восъци от животински и растителен произход
Animals and vegetables oils, fats and waxes
- Химични вещества и продукти
Chemicals and related products n.e.c.
- Артикули, класифицирани главно според вида на материала
Manufactured goods classified chiefly by material
- Машини, оборудване и превозни средства
Machinery and transport equipment
- Разнообразни готови изделия, н.д.
Miscellaneous manufactured articles
- Стоки и сделки, н.д.
Commodities and transactions n.e.c.



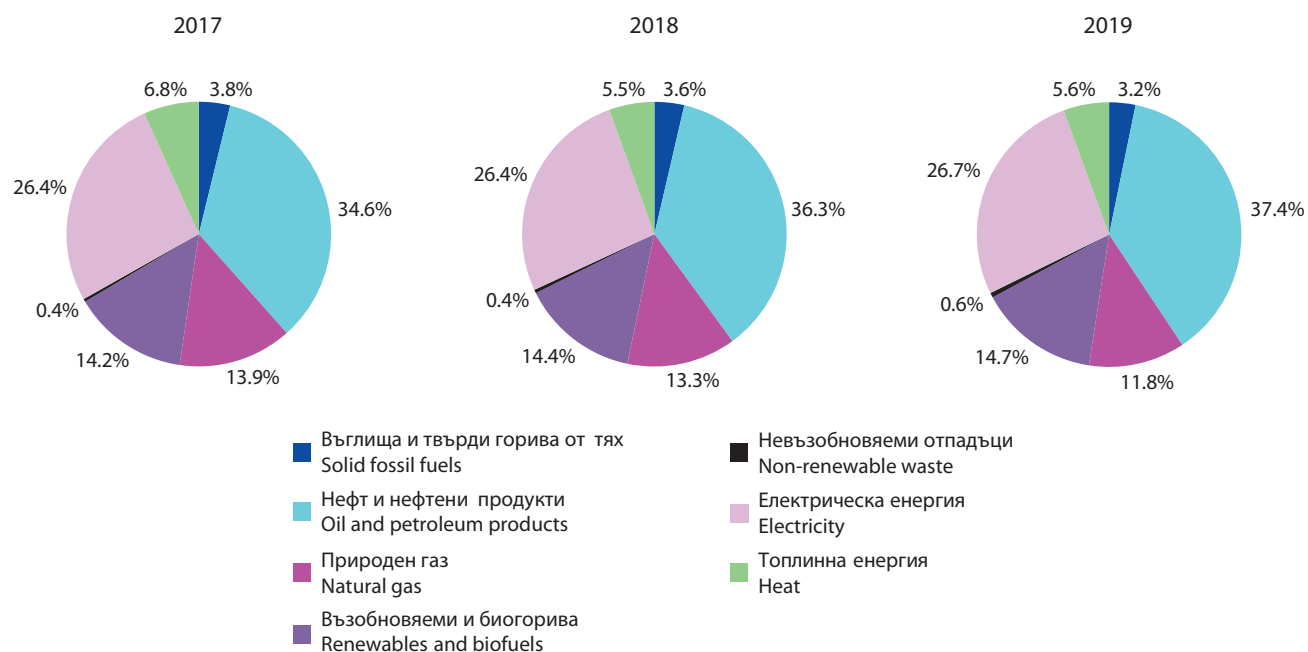
Фиг. 25. Производство на първична енергия
Figure 25. Primary energy production



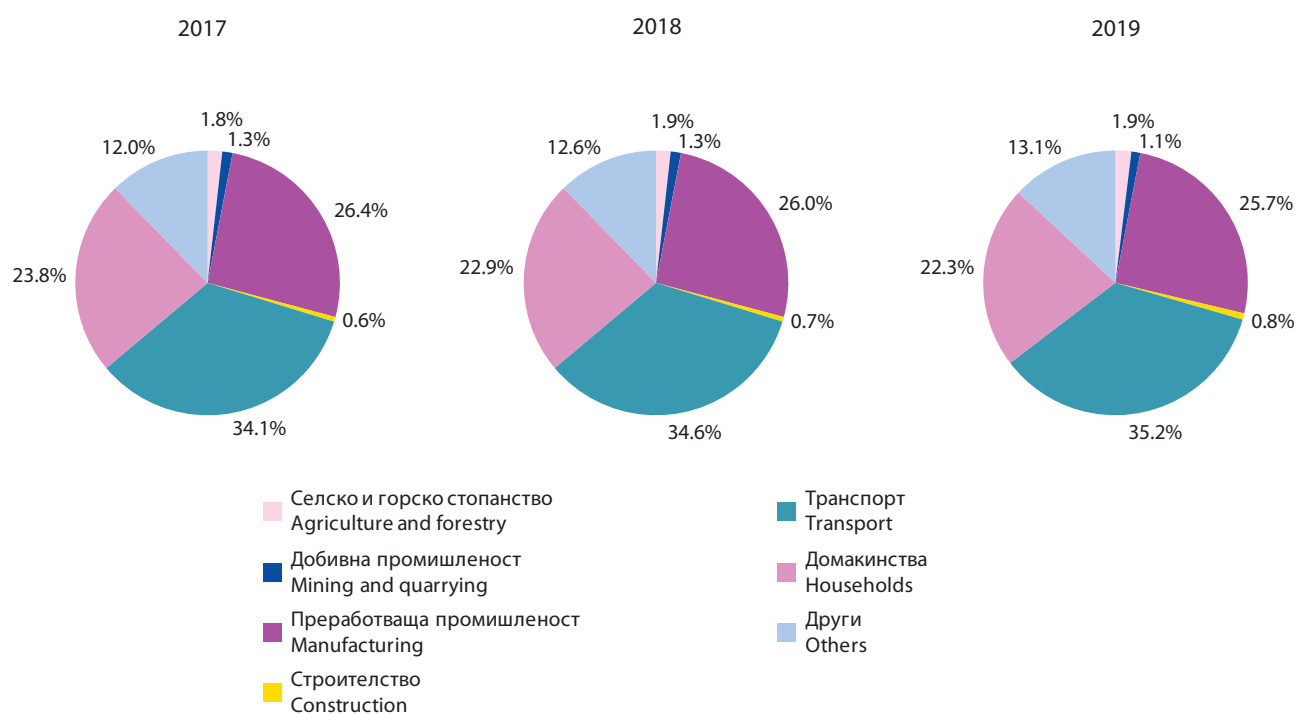
Фиг. 26. Брутно вътрешно потребление
Figure 26. Gross inland consumption

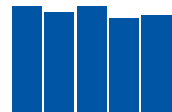


Фиг. 27. Структура на крайното енергийно потребление по видове енергоресурси
Figure 27. Structure of final energy consumption by energy sources

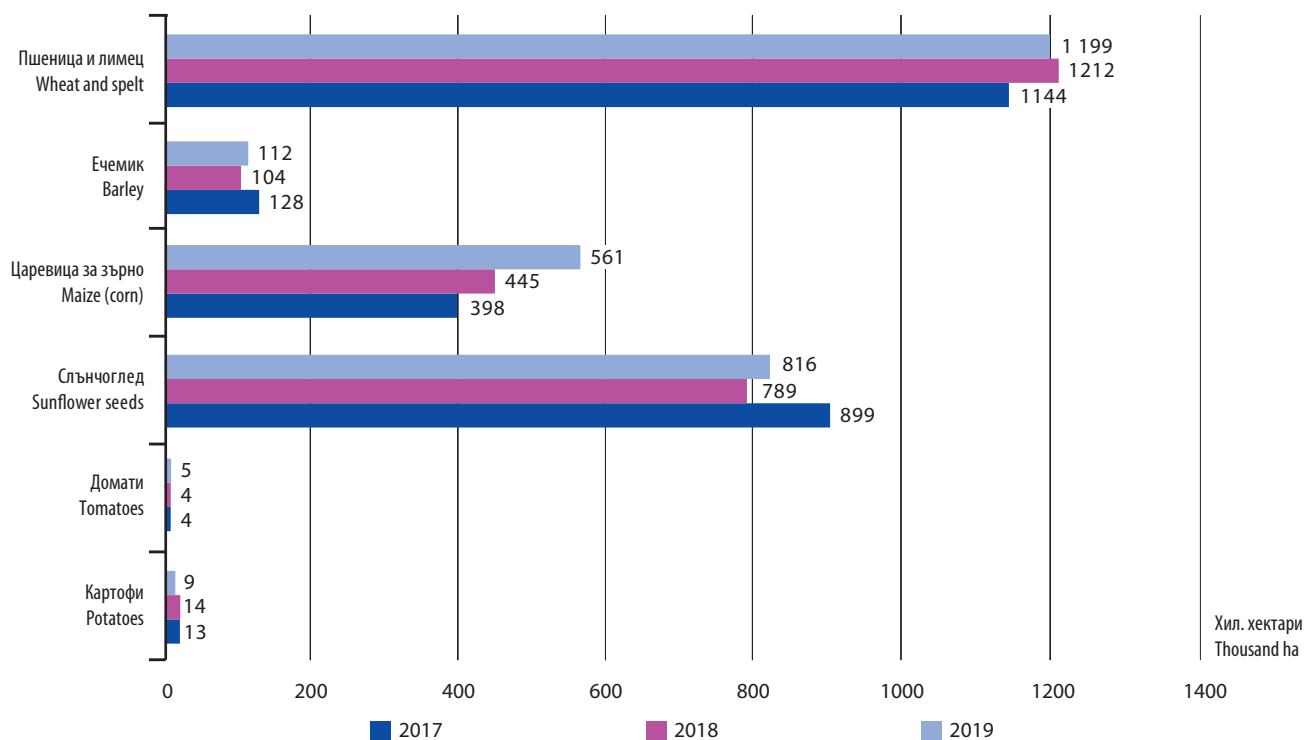


Фиг. 28. Структура на крайното енергийно потребление по дейности
Figure 28. Structure of final energy consumption by branch

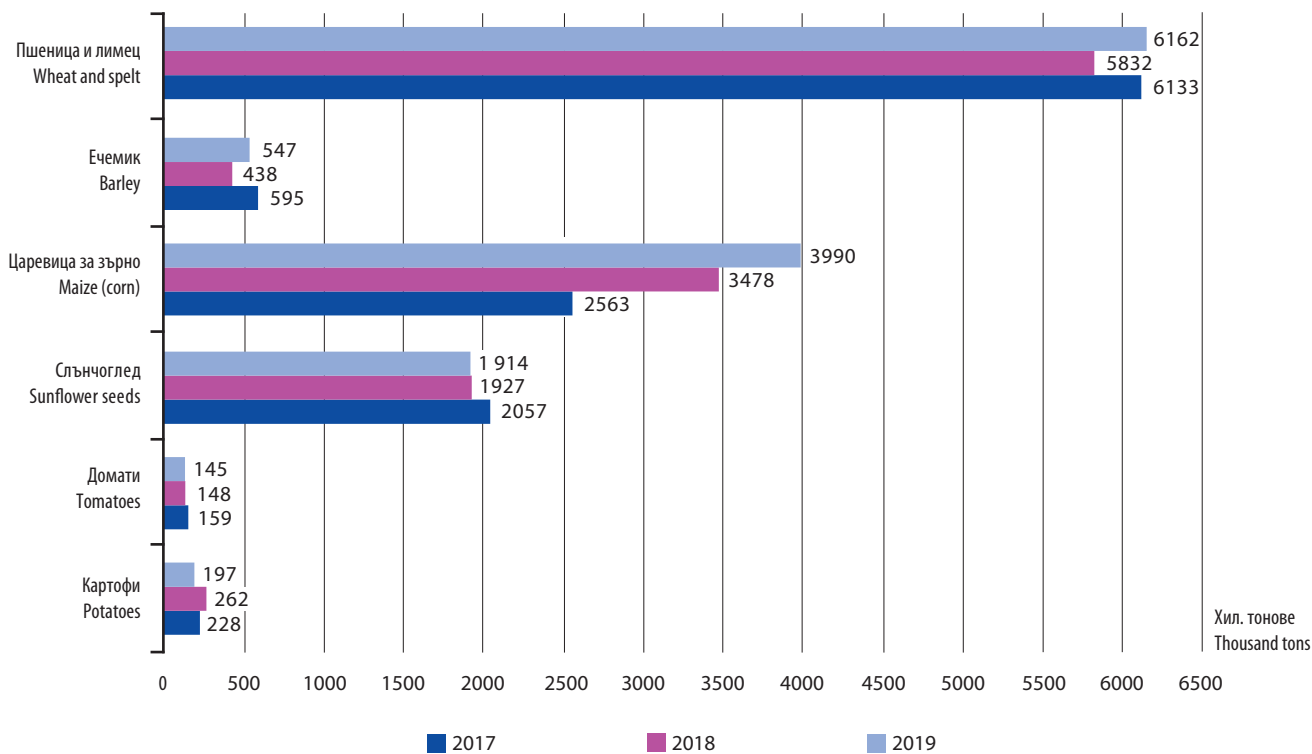




Фиг. 29. Реколтирани площи на основните селскостопански култури¹
 Figure 29. Harvested area under main crops¹

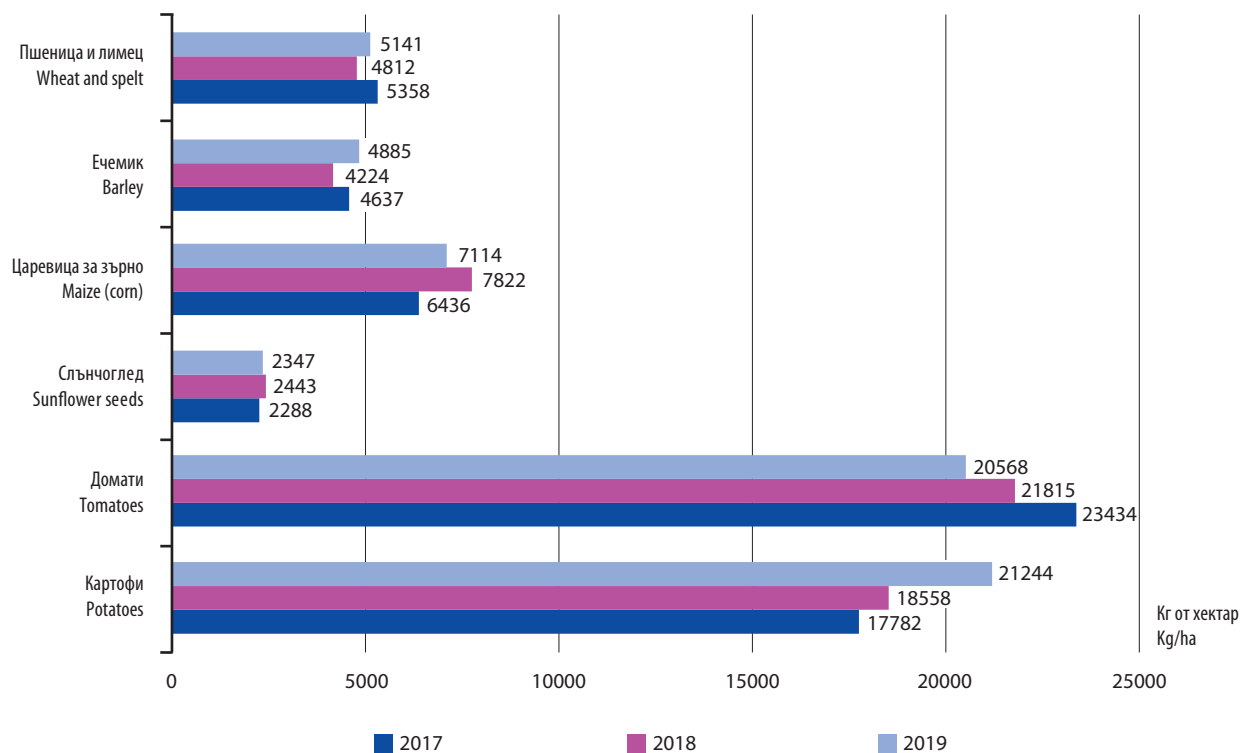


Фиг. 30. Производство на основни селскостопански култури¹
 Figure 30. Production of main crops¹

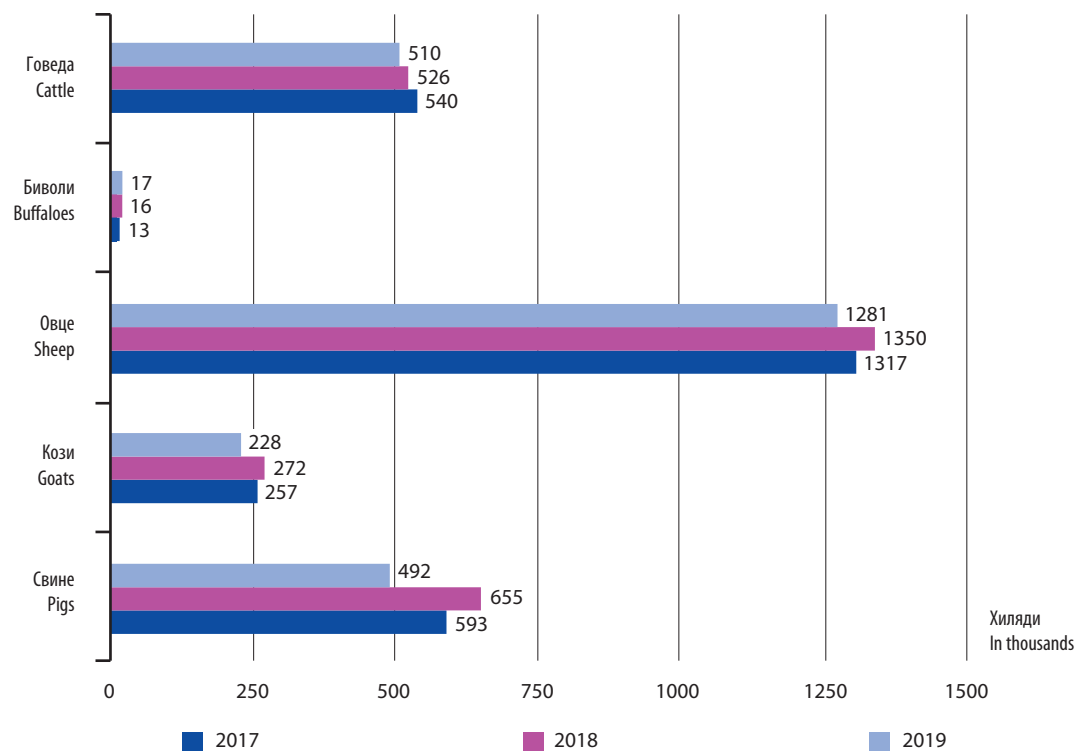


¹ Източник: Министерство на земеделието, храните и горите.
 Source: Ministry of Agriculture, Food and Forestry.

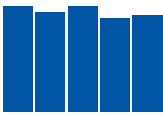
Фиг. 31. Средни добиви от основни селскостопански култури¹
 Figure 31. Yields of main crops¹



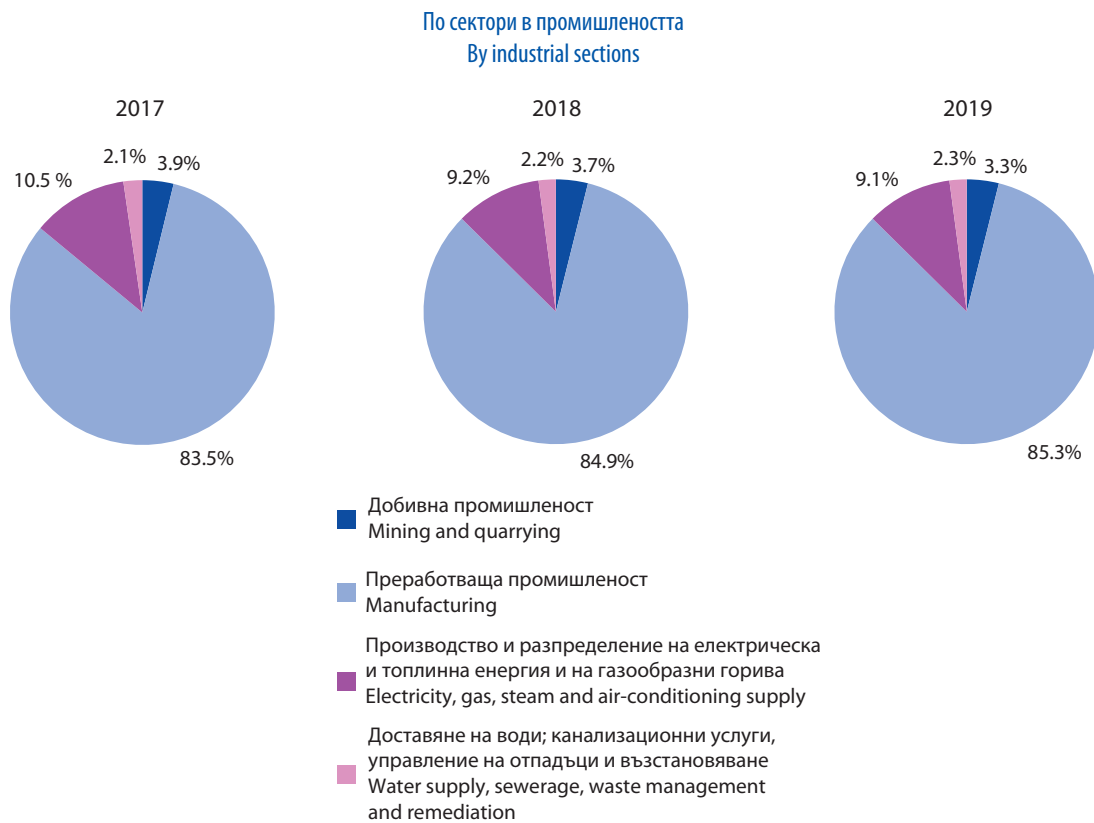
Фиг. 32. Селскостопански животни на 1.11.¹
 Figure 32. Livestock as of 1.11.¹



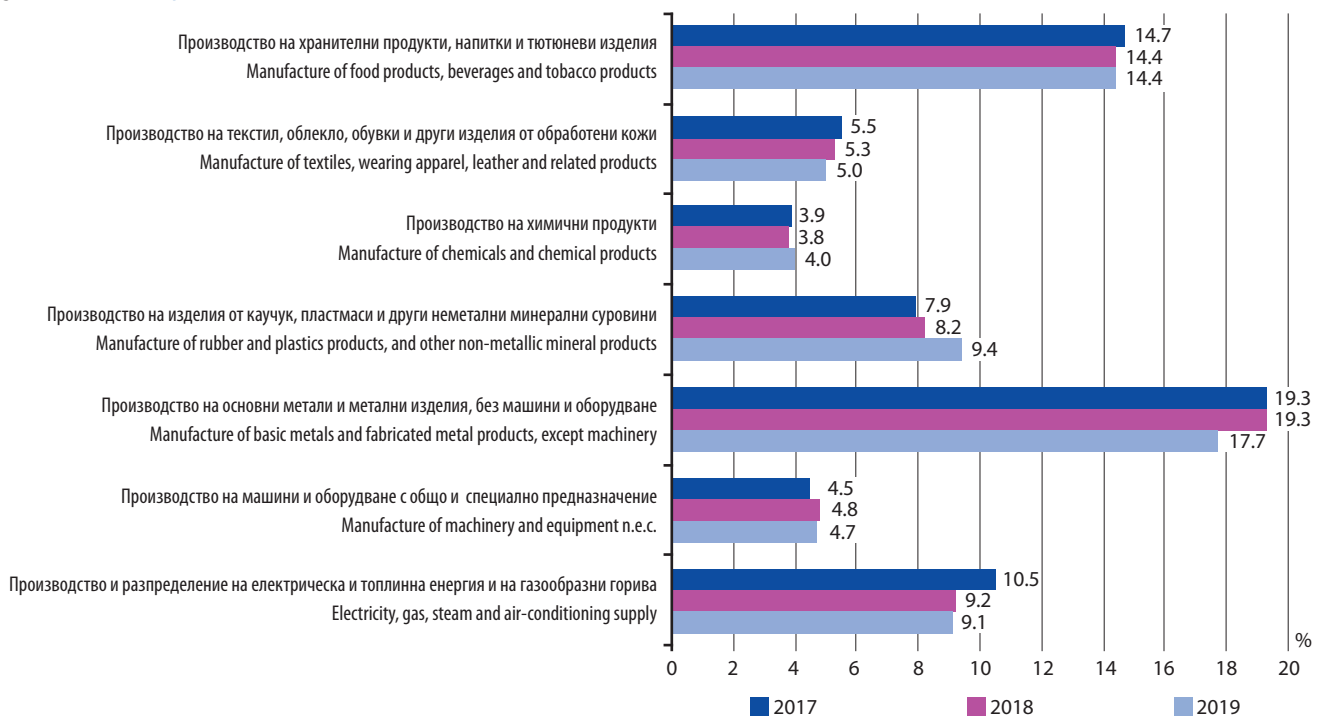
¹ Източник: Министерство на земеделието, храните и горите.
 Source: Ministry of Agriculture, Food and Forestry.



Фиг. 33. Структура на продукцията на промишлените предприятия
 Figure 33. Structure of the production by industrial enterprises

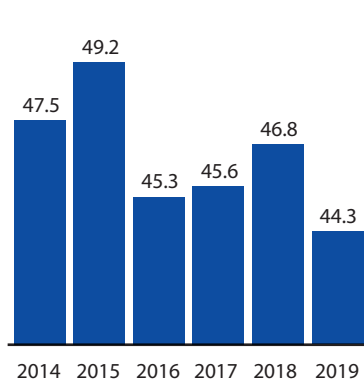


Фиг. 34. Относителен дял на произведената продукция в някои икономически дейности
 Figure 34. Share of production value in some economic activities at industrial sections

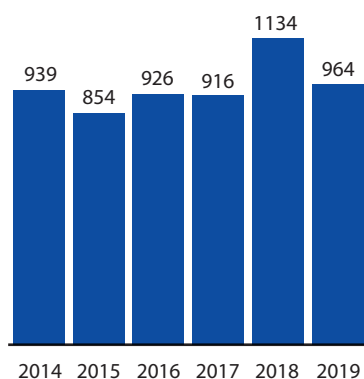


Фиг. 35. Производство на някои промишлени продукти
Figure 35. Output of main industrial products

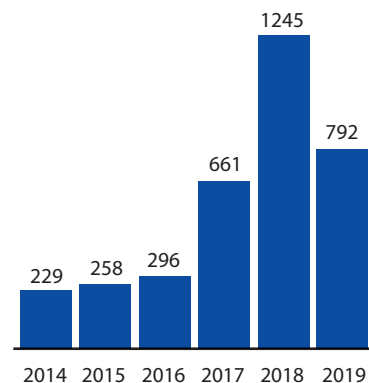
Електроенергия - млрд. кВтч
Electricity - billion kWh



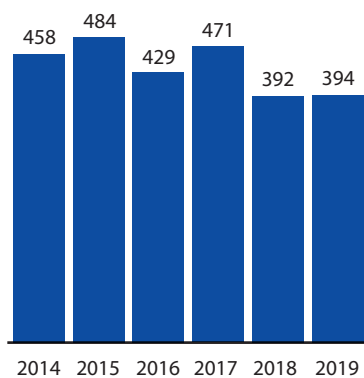
Прокат от черни метали - хил. т
Rolled steel products - thousand tons



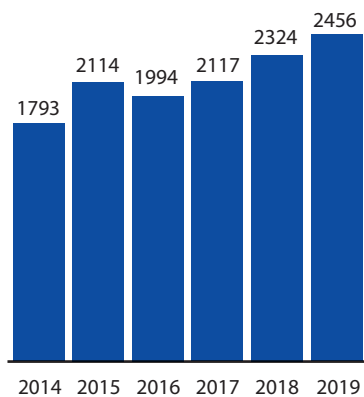
Електрически двигатели и генератори - хил. бр.
Electric motors and generators - thousand items



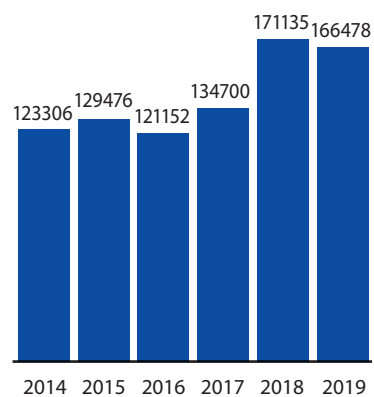
Минерални торове - хил. т (база хранително вещество)
Mineral fertilizers - thousand tons nutritious substance



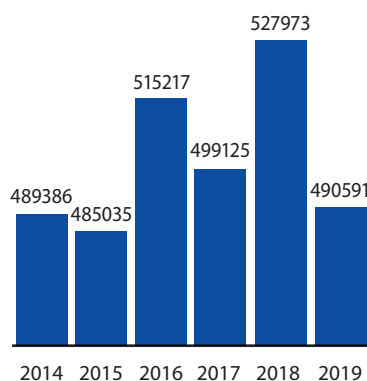
Цимент - хил. т
Cement - thousand tons



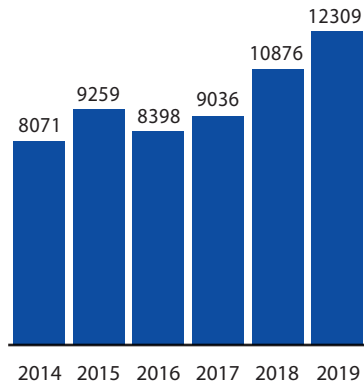
Рафинирано слънчогледово масло - т
Refined sunflower oil - tons



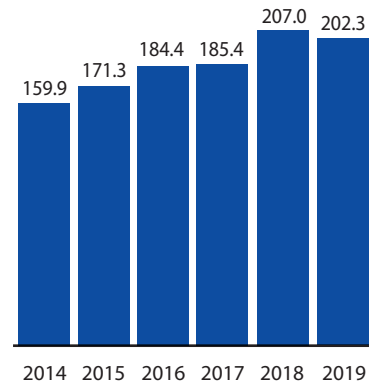
Пиво - хил. л
Beer - thousand litres

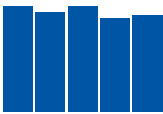


Готови за изливане бетонови смеси - хил. т
Ready-mixed concrete - thousand tons

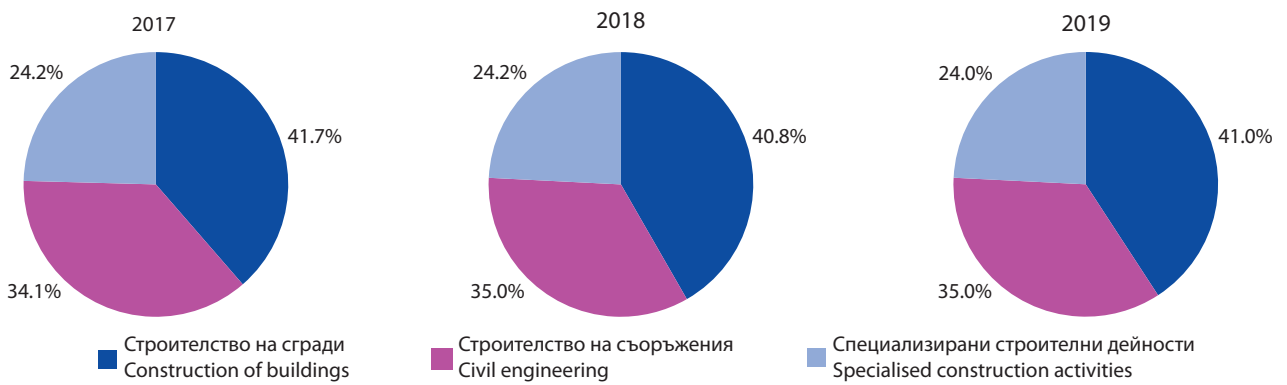


Месо - хил. т
Meat - thousand tons

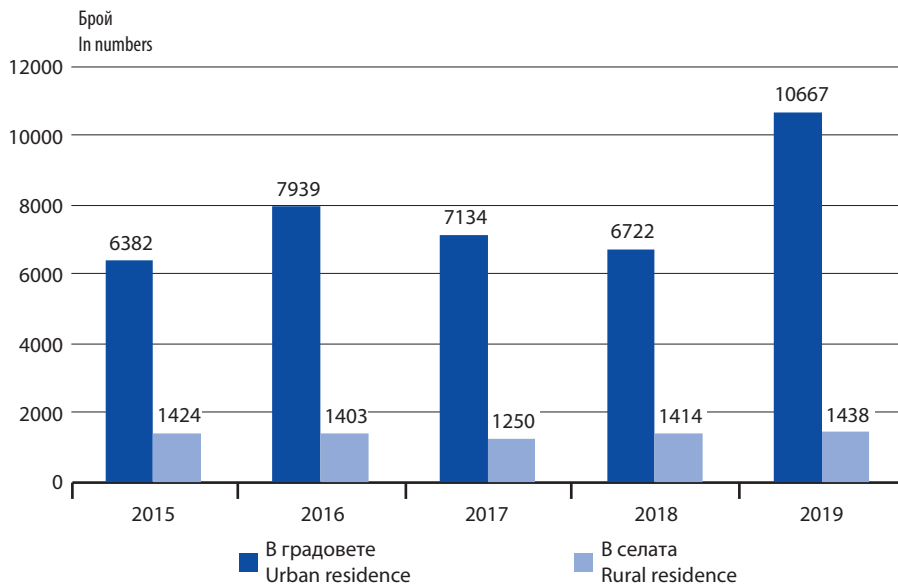




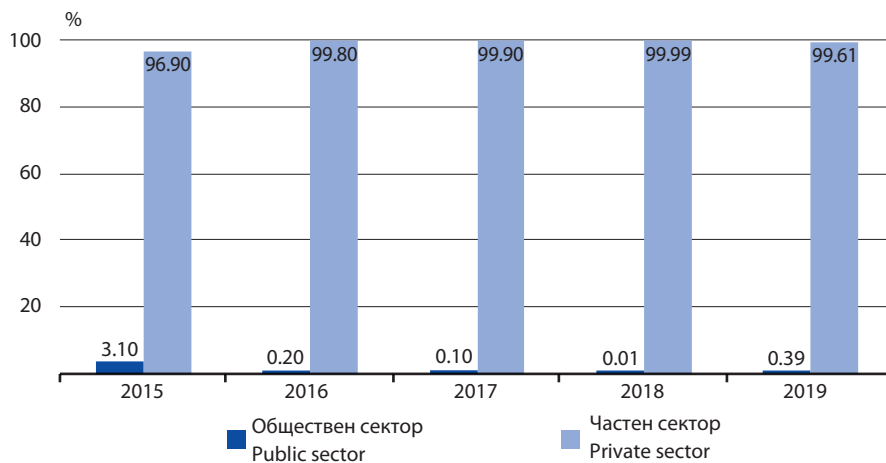
Фиг. 36. Структура на продукцията на строителните предприятия
Figure 36. Structure of production of construction enterprises



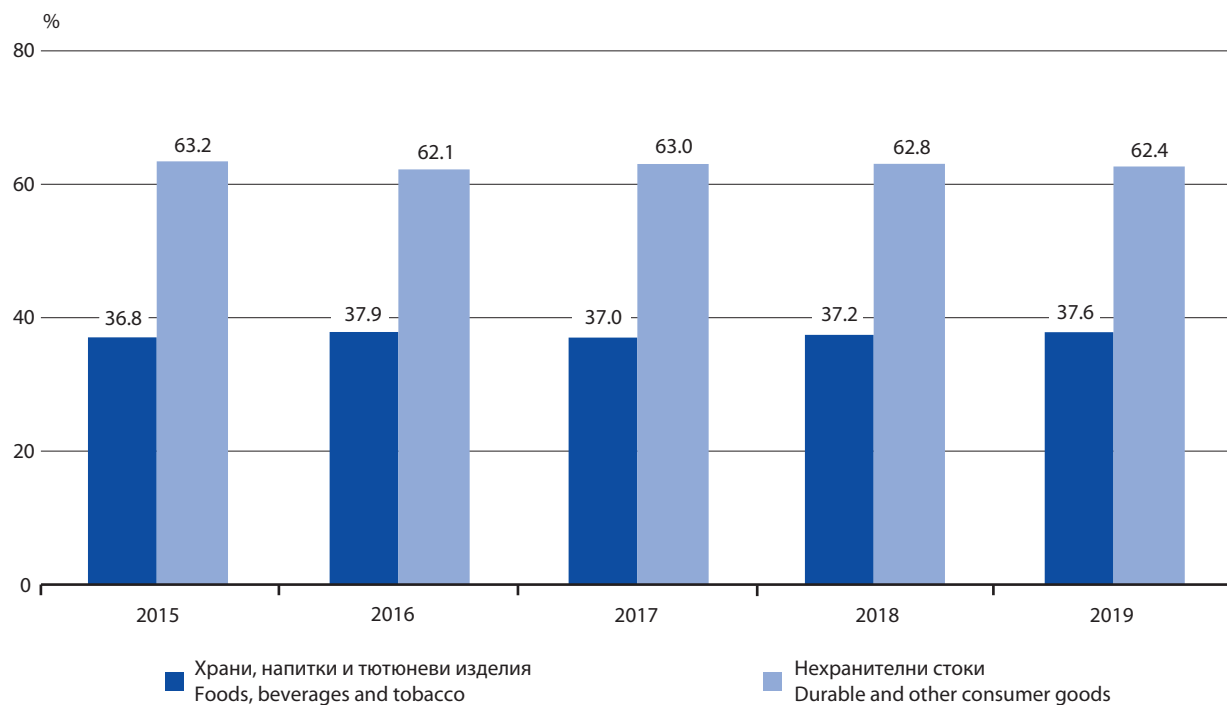
Фиг. 37. Въведени в експлоатация жилища
Figure 37. Dwellings completed



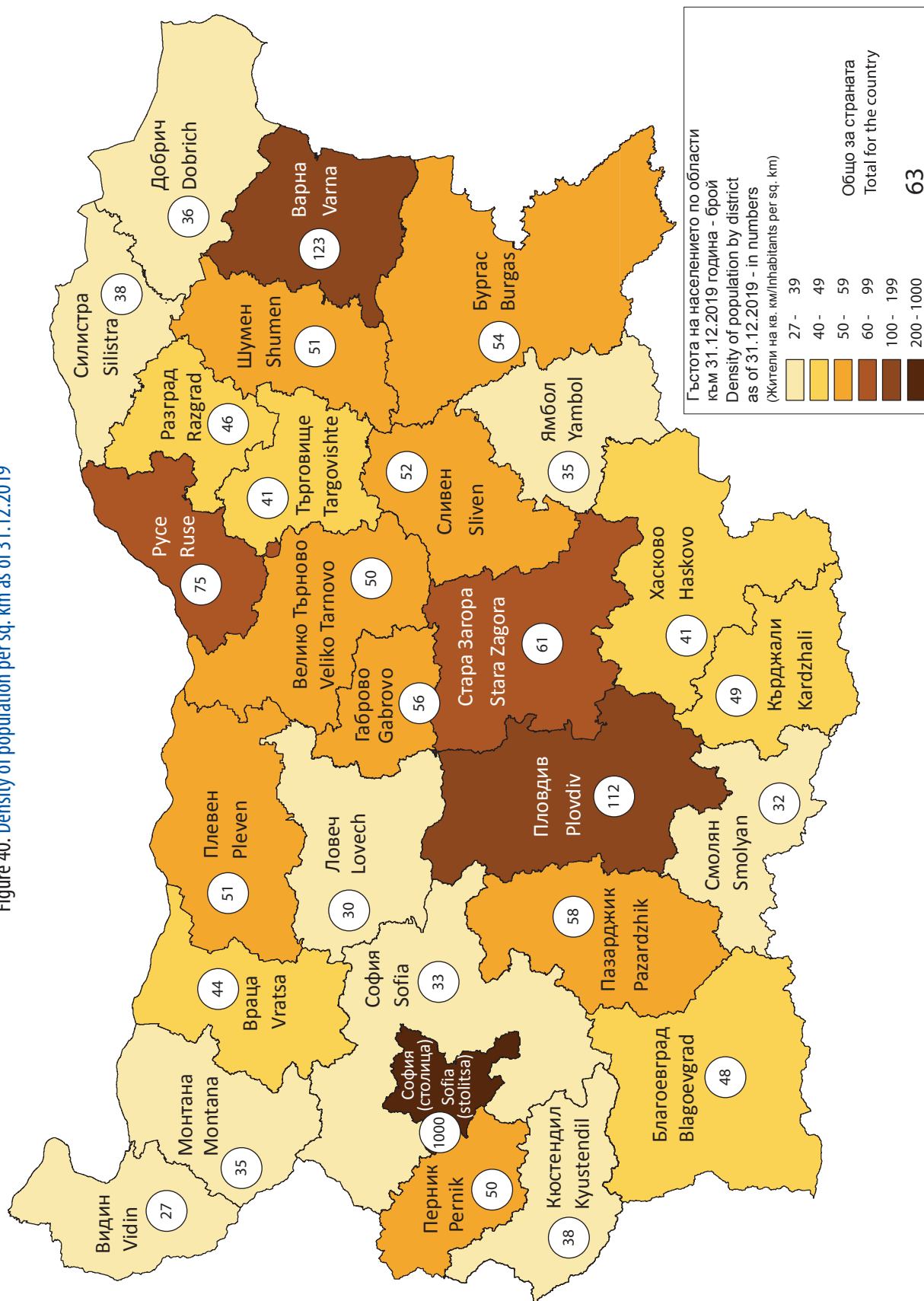
Фиг. 38. Структура на въведените в експлоатация жилища по форми на строителство
Figure 38. Structure of dwellings completed by type of investor



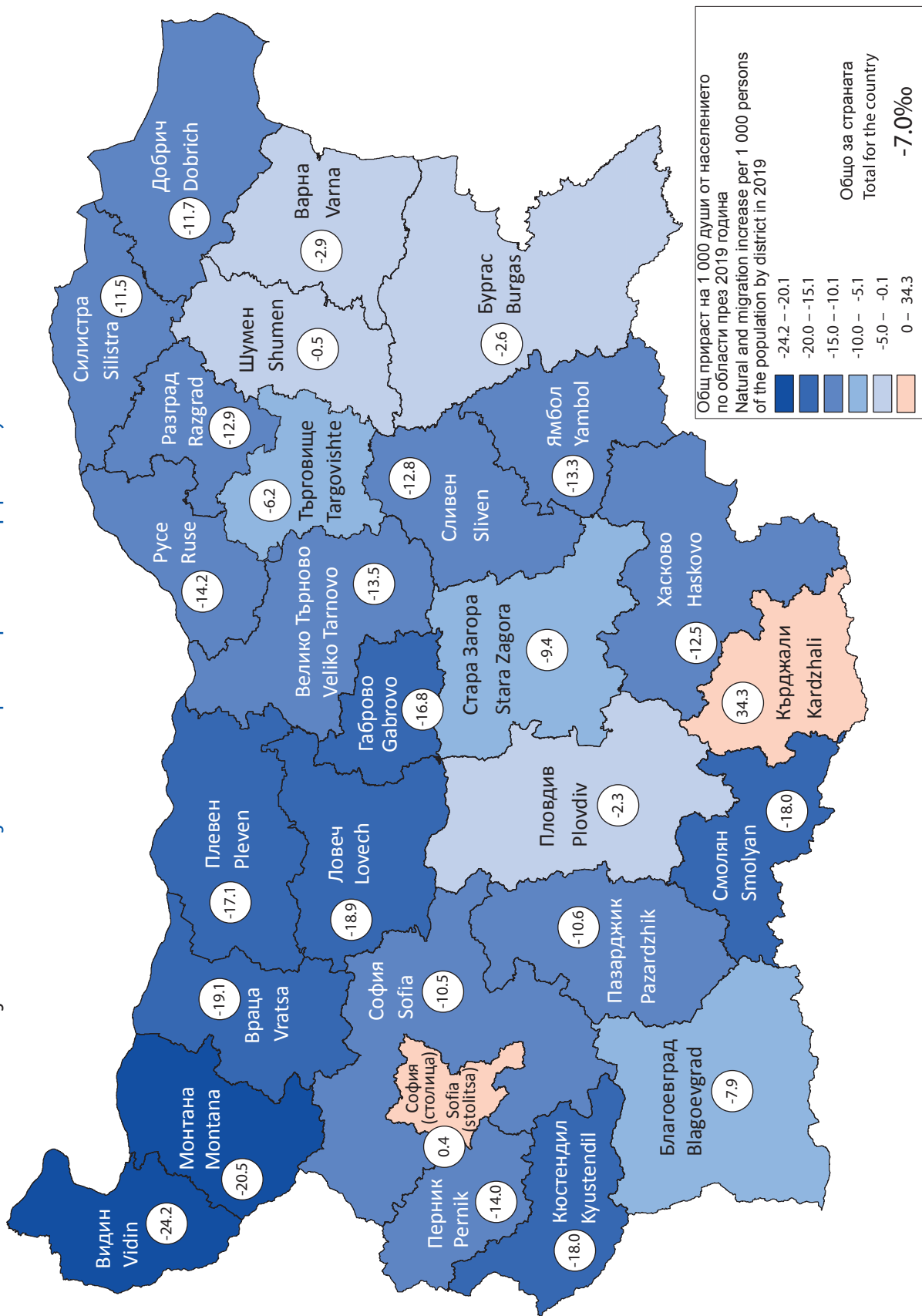
Фиг. 39. Структура на продажбите на дребно по групи стоки
Figure 39. Structure of retail sales by group of goods



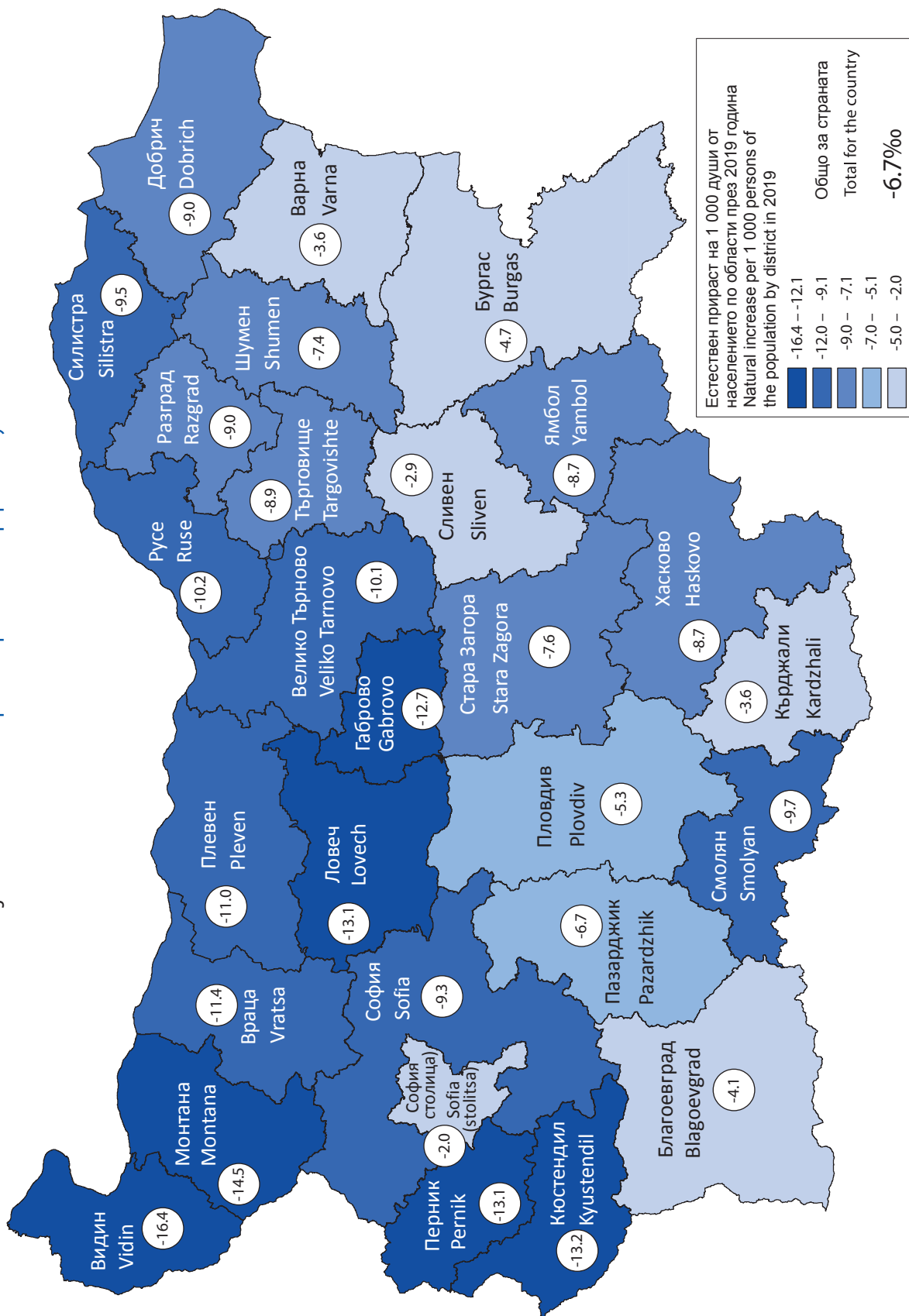
Фиг. 40. Гъстота на населението на 1 кв. км към 31.12.2019 година
 Figure 40. Density of population per sq. km as of 31.12.2019



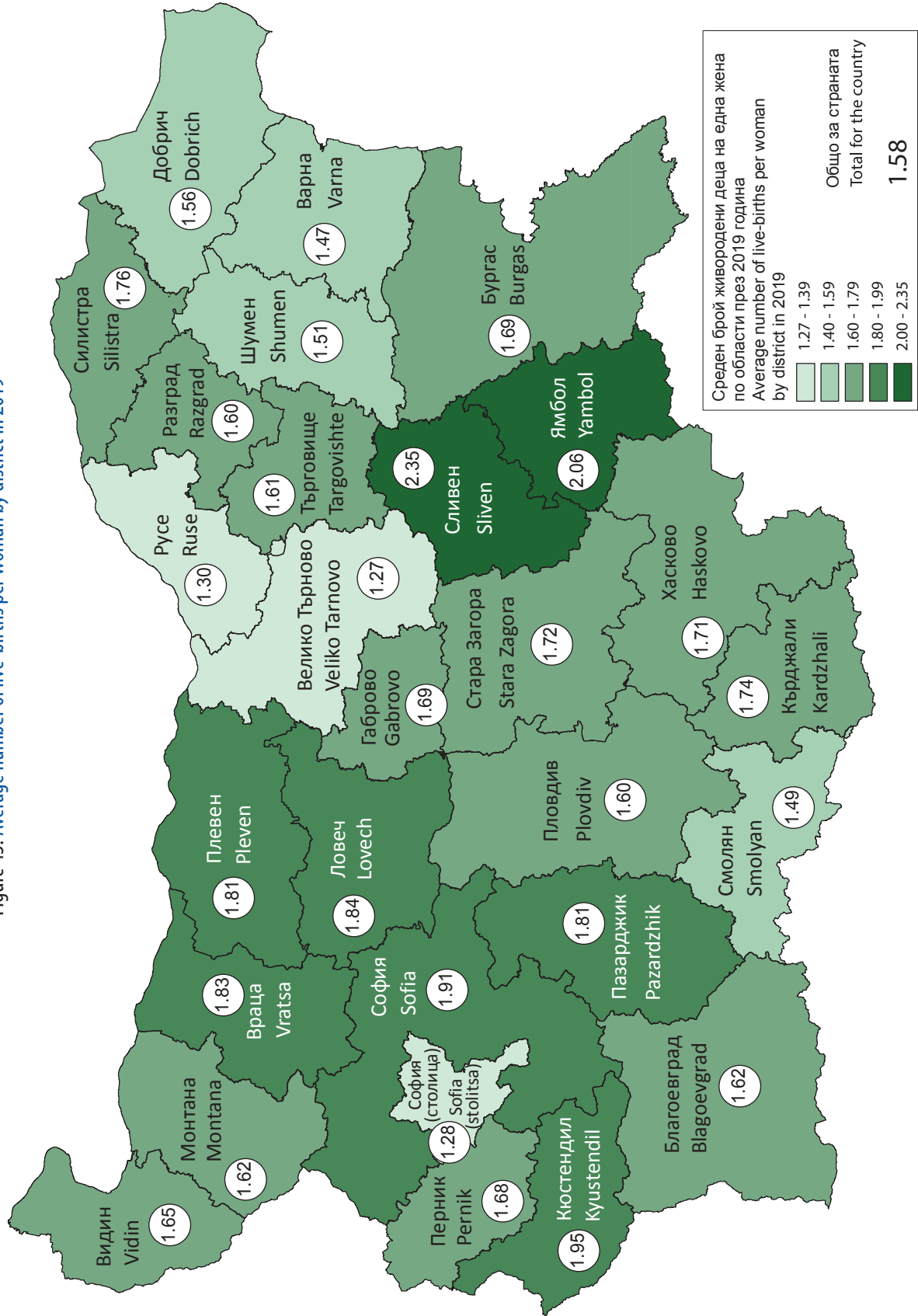
Фиг. 41. Общ прираст на 1 000 души от населението по области през 2019 година
 Figure 41. Natural and migration increase per 1 000 persons of the population by district in 2019



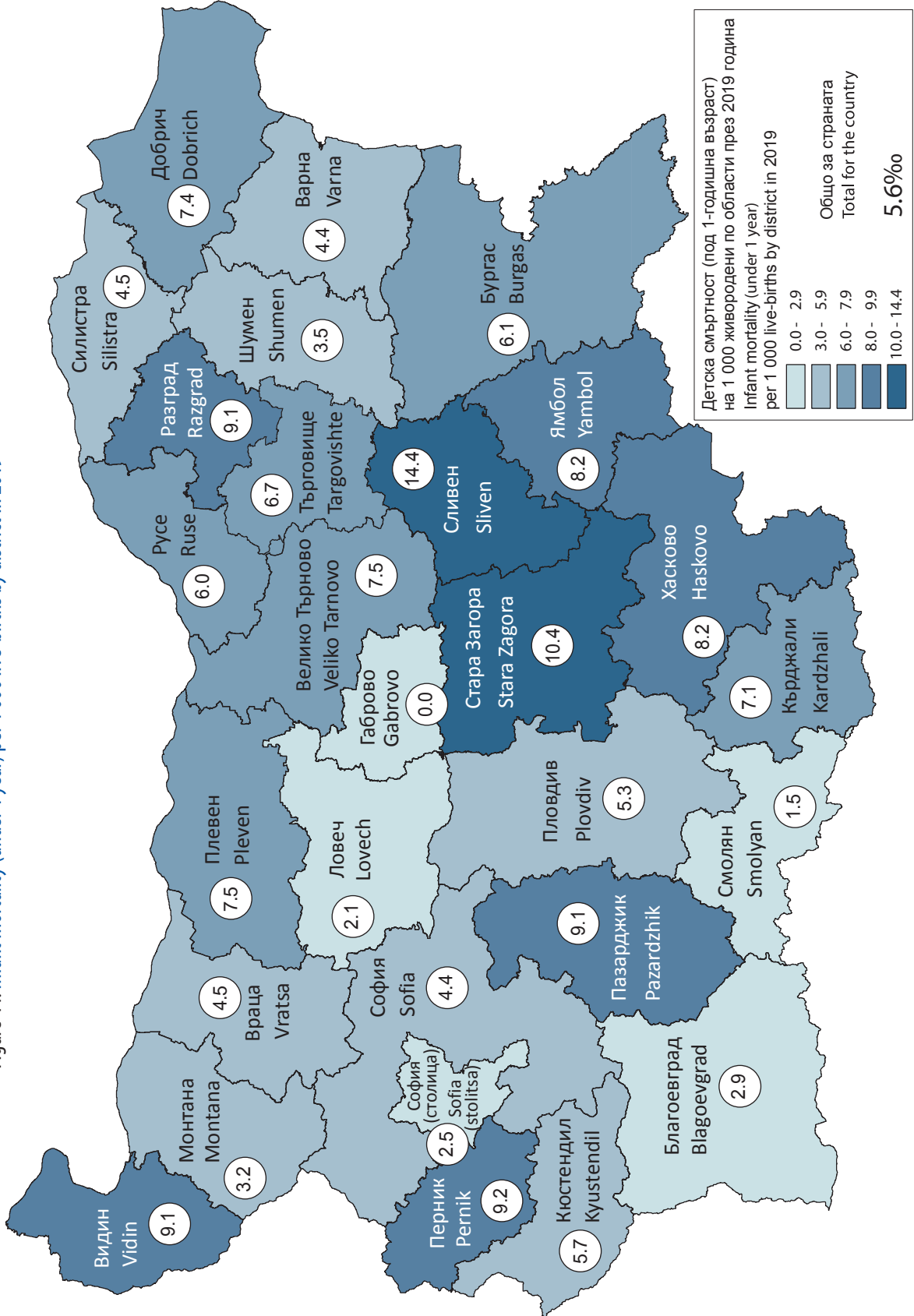
Фиг. 42. Естествен прираст на 1 000 души от населението по области през 2019 година
 Figure 42. Natural increase per 1 000 persons of the population by district in 2019



Фиг. 43. Среден брой живородени деца на една жена по области през 2019 година
 Figure 43. Average number of live-births per woman by district in 2019

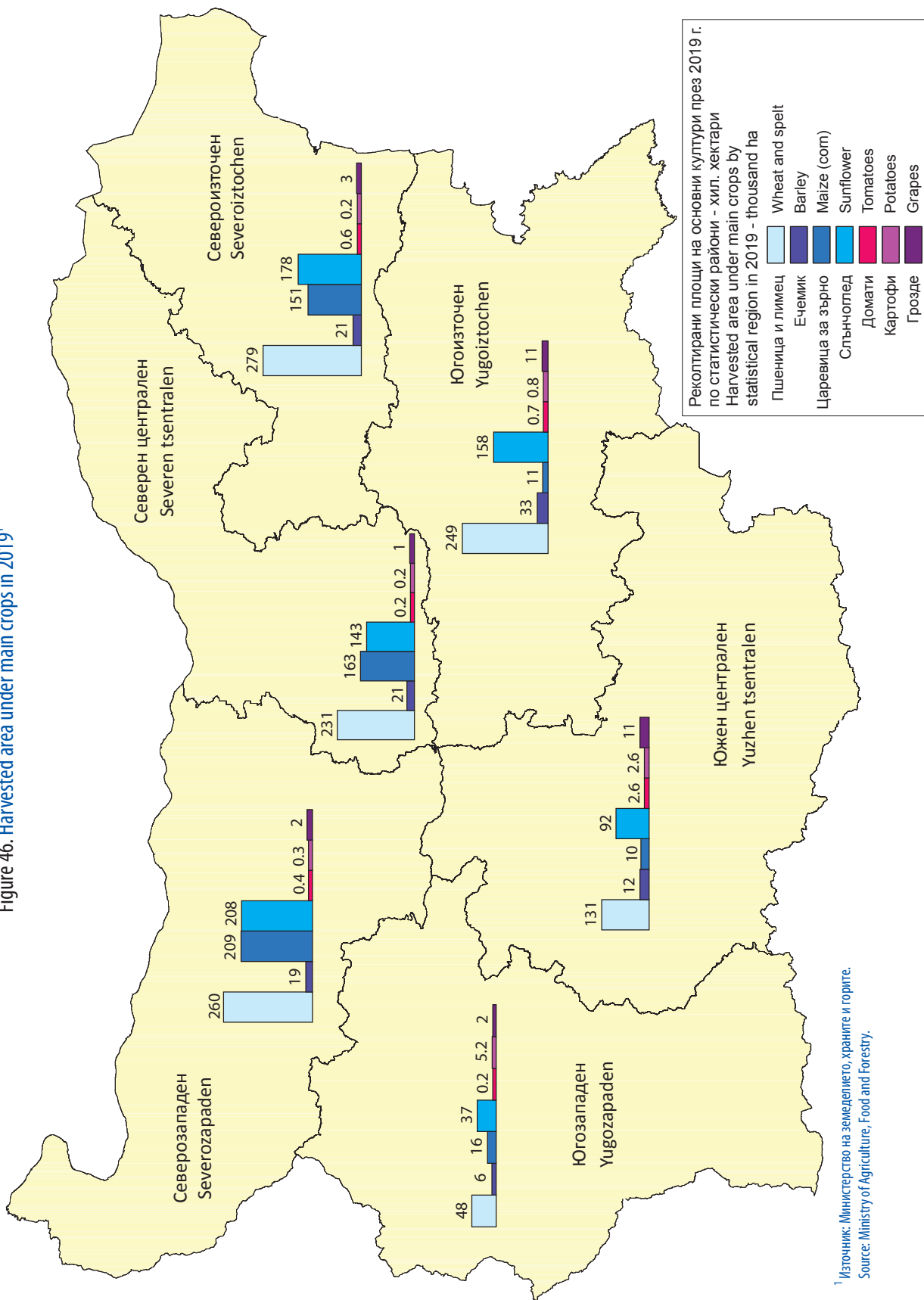


Фиг. 44. Детска смъртност (под 1-годишна възраст) на 1 000 живородени по области през 2019 година
 Figure 44. Infant mortality (under 1 year) per 1 000 live-births by district in 2019



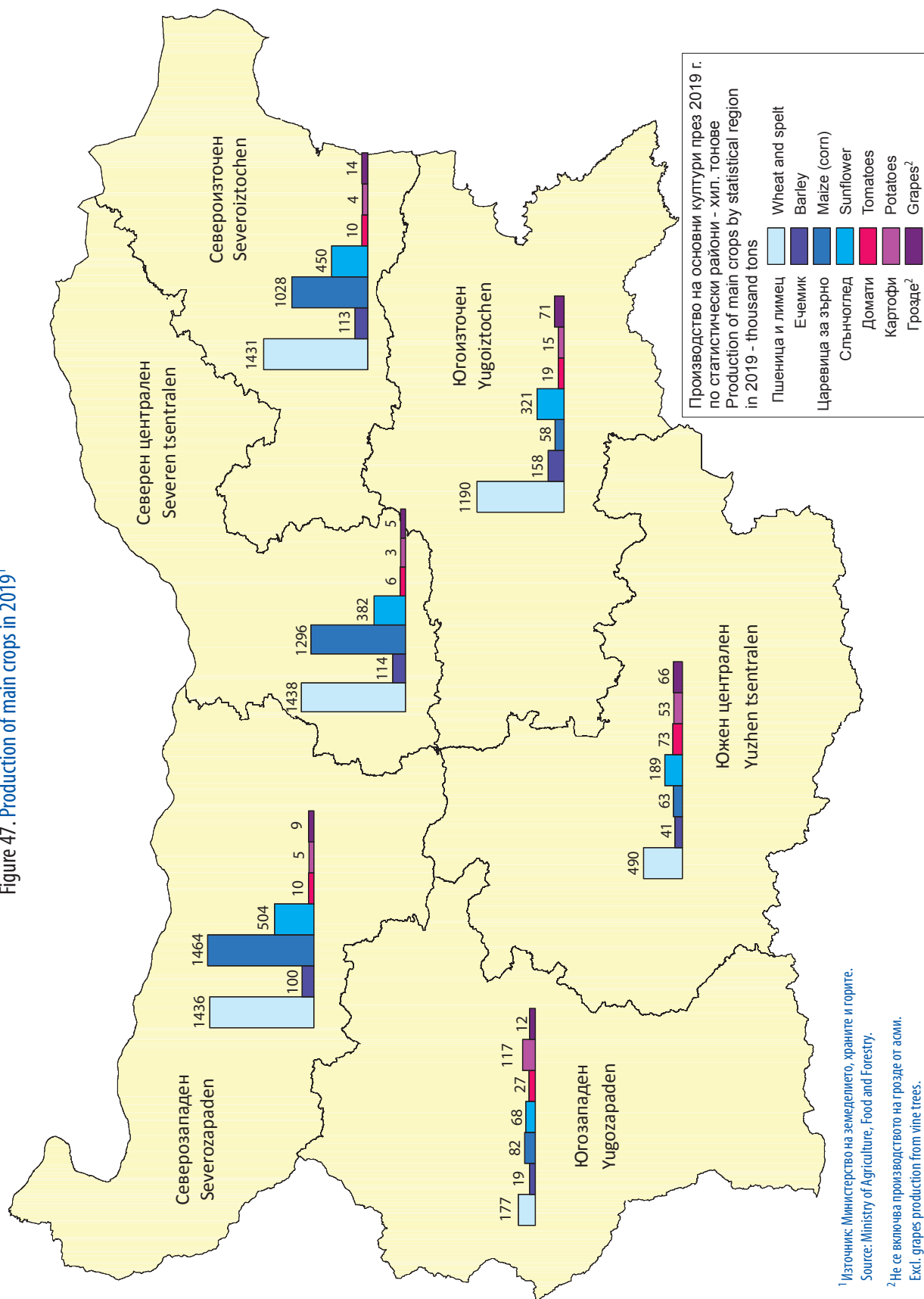


Фиг. 46. Рекопирани площи на основни култури през 2019 година¹
 Figure 46. Harvested area under main crops in 2019¹



¹ Източник: Министерство на земеделието, храните и горите.
 Source: Ministry of Agriculture, Food and Forestry.

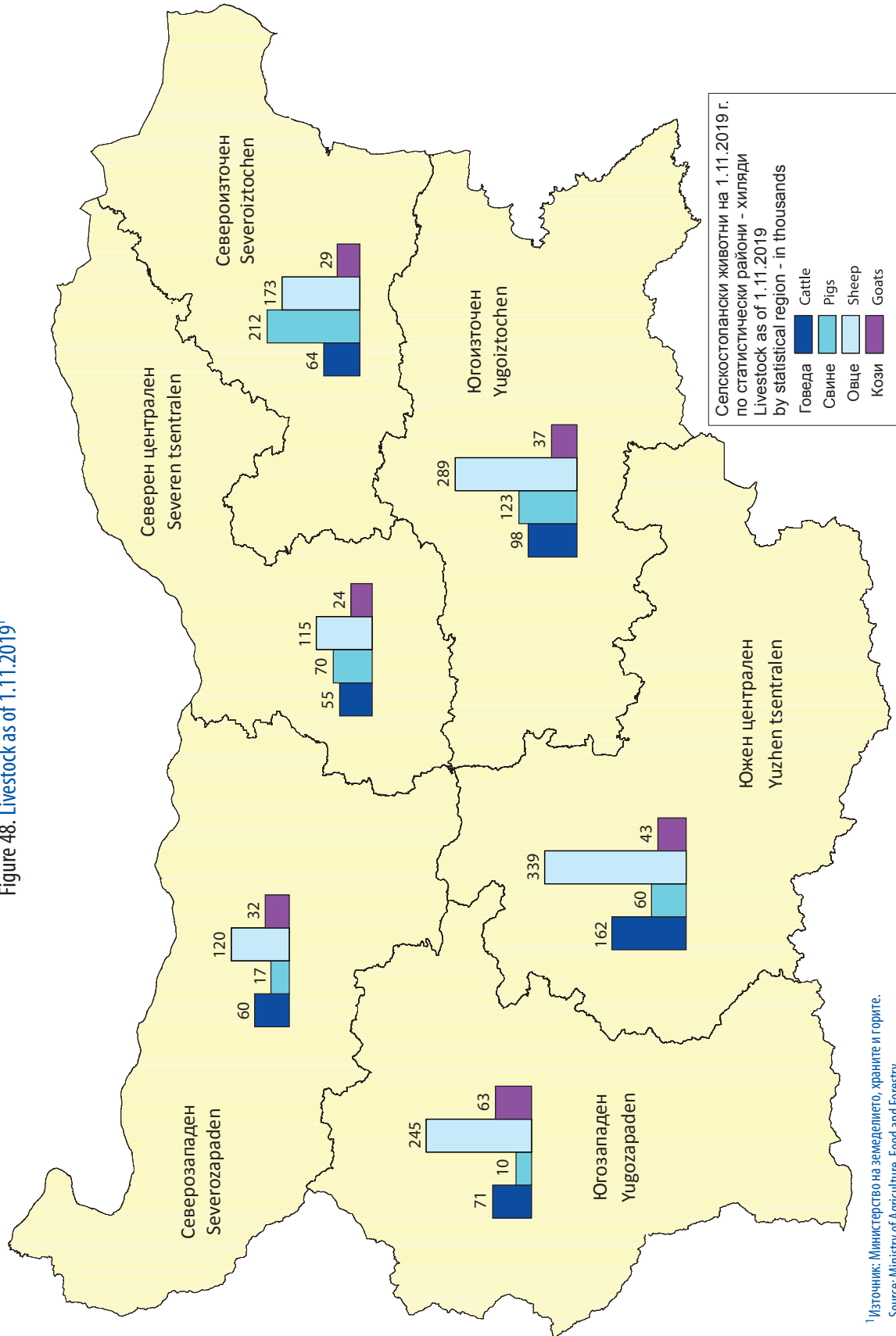
Фиг. 47. Производство на основни култури през 2019 година¹
 Figure 47. Production of main crops in 2019¹



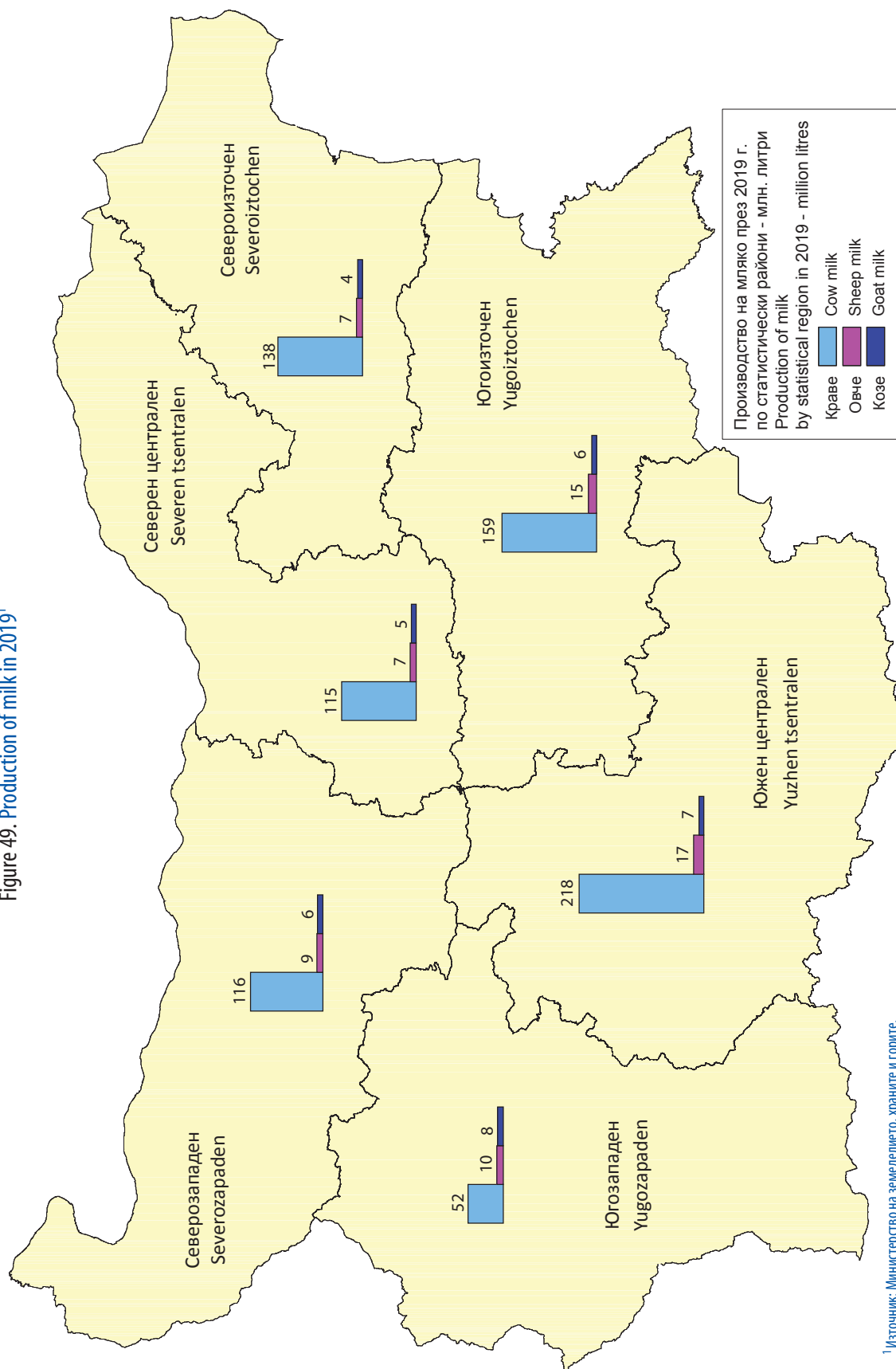
¹Източник: Министерство на земеделието, храните и горите.
 Source: Ministry of Agriculture, Food and Forestry.

²Не се включва производството на грозде от асми.
 Excl. grapes production from vine trees.

Фиг. 48. Селскостопански животни на 1.11.2019 година¹
 Figure 48. Livestock as of 1.11.2019¹



Фиг. 49. Производство на мляко през 2019 година¹
 Figure 49. Production of milk in 2019¹



¹Източник: Министерство на земеделието, храните и горите.
 Source: Ministry of Agriculture, Food and Forestry.

РЕГИОНАЛЕН ПРЕГЛЕД
REGIONAL REVIEW



МЕТОДОЛОГИЧНИ БЕЛЕЖКИ

В регионалния преглед са включени данни за демографското, социалното и икономическото състояние и развитие на България на регионално равнище. Административно-териториалните единици „области“ са представени съгласно Закона за административно-териториалното устройство на Република България, влязъл в сила от 28.12.1998 г. (28 области), а териториалните единици за статистически цели - статистически зони и статистически райони, съгласно Класификацията на териториалните единици за статистически цели в България. Тази класификация кореспондира с Класификацията NUTS на Евростат и е утвърдена със заповед на председателя на Националния статистически институт на основание на Регламент (ЕО) № 176/2008 на Европейския парламент и на Съвета от 20 февруари 2008 г. за изменение на Регламент (ЕО) № 1059/2003, както и на чл. 9, т. 9, във връзка с чл. 7, ал. 1, т. 6 и 15, чл. 10 от Закона за статистиката и чл. 4, ал. 1 от Закона за регионалното развитие.

От 2013 г. съгласно заповед на председателя на Националния статистически институт при публикуването на статистическа информация на регионално ниво изписването на латиница на статистическите зони и статистическите райони се извършва в съответствие с разпоредбите на Закона за транслитерацията.

Съгласно Класификацията на териториалните единици за статистически цели територията на България се разделя на две статистически зони - **Северна и Югоизточна България** и **Югозападна и Южна централна България**, съответстващи на ниво NUTS1 от Класификацията NUTS на Евростат. Те се формират от 6-те статистически района, които съответстват на ниво NUTS2. Наименованията на статистическите райони съвпадат с наименованията на районите за планиране, но имат променен обхват. Статистическите райони се формират от 28-те области, които съответстват на ниво NUTS3.

Статистическата зона **Северна и Югоизточна България** включва четири статистически района - **Северозападен район** (областите Видин, Враца, Ловеч, Монтана и Плевен); **Северен централен район** (областите Велико Търново,

METHODOLOGICAL NOTES

In the regional review are included data about demographic, social and economic status and development at regional level. Administrative-territorial units 'districts' are presented in accordance with the Territorial Organization Act of the Republic of Bulgaria come into force on 28 December 1998 (28 districts), and territorial units for statistical purposes 'statistical zones' and 'statistical regions' - according to the Classification of Territorial Units for Statistics in Bulgaria. This classification corresponds to the NUTS classification of EUROSTAT and is approved with an Ordinance of the President of the NSI on the basis of Regulation (EO) No. 176/2008 of the European Parliament and the Council of 20 February 2008 for the amendment of the regulation 1059/2003, as well as on Art. 9, p. 9, in relation with Art. 7 (1), p. 6 and p. 15, Art. 10 of the Law on Statistics and on Art. 4 (1) from the Law on Regional Development.

Since 2013 with an Ordinance of the President of the NSI in the publishing of statistical data at regional level the names of statistical zones and statistical regions have been given in Latin in accordance with the Law on transliteration.

According to the Classification of Territorial Units for Statistics in Bulgaria the territory of the country is divided into two statistical zones '**Severna i Yugoiztochna Bulgaria**' and '**Yugozapadna i Yuzhna tsentralna Bulgaria**' that correspond to level NUTS1 from the EUROSTAT Classification NUTS. They are aggregations from the 6 statistical regions that correspond to the level NUTS2 from NUTS classification. The names of statistical regions are identical to the names of the planning regions but they have a different composition. The statistical regions, on their side, are aggregations from the 28 districts that correspond to the level NUTS3 from the NUTS classification.

The statistical zone '**Severna i Yugoiztochna Bulgaria**' includes 4 statistical regions: **Severozapaden** (districts Vidin, Vratsa, Lovech, Montana and Plevan); **Severen tsentralen** (districts Veliko Tarnovo, Gabrovo, Razgrad, Ruse and

Габрово, Разград, Русе и Силистра); **Североизточен район** (областите Варна, Добрич, Търговище и Шумен); **Югоизточен район** (областите Бургас, Сливен, Стара Загора и Ямбол).

Статистическата зона **Югозападна и Южна централна България** включва два статистически района: **Югозападен район** - областите Благоевград, Кюстендил, Перник, София и София (столица), и **Южен централен район** - областите Кърджали, Пазарджик, Пловдив, Смолян и Хасково.

Данните са представени на най-ниско ниво - „области“, доколкото характерът на статистическото изследване позволява да се получават надеждни и ненарушаващи статистическата конфиденциалност данни. В случаите, когато това не е възможно, те се представят само за по-високото териториално ниво.

При ползването на данните по отделните показатели трябва да се вземат предвид методологичните бележки към съответните раздели на общия преглед.

Silistra); **Severoiztochen** (districts Varna, Dobrich, Targovishte and Shumen); **Yugoiztochen** (districts Burgas, Sliven, Stara Zagora and Yambol).

The statistical zone ‘**Yugozapadna I Yuzhna tsentralna Bulgaria**’ includes two statistical regions: **Yugozapaden** (districts Blagoevgrad, Kyustendil, Pernik, Sofia and Sofia (stolitsa)); and **Yuzhen tsentralen** (districts Kardzhali, Pazardzhik, Plovdiv, Haskovo and Smolian).

Data are presented at a lowest level - ‘districts’ when the type of the respective statistical survey allows production of reliable and respecting statistical confidentiality data. In cases this is not possible they are presented only for the upper territorial level.

When using data by different indicators the readers have to take into consideration the methodological notes at the corresponding chapters of ‘General Review’.

**ОБЩА ХАРАКТЕРИСТИКА И
ТЕРИТОРИАЛНО ДЕЛЕНИЕ
GENERAL CHARACTERISTICS
AND TERRITORIAL DIVISION**



I. Обща характеристика и териториално деление

1. Обща характеристика на статистическите зони, статистическите райони и областите към 31.12.2019 година¹ General characteristics of the statistical zone, statistical region and district as of 31.12.2019¹

| Статистически зони Статистически райони Области | Общини - бр. Municipalities - in numbers | Кметства - бр. Mayoralties - in numbers | Населени места - бр. Settlements - in numbers | Население - бр. Population - in numbers | | Площ ^{2,3} - кв. км Area ^{2,3} - sq. km | Гъстота на населението на 1 кв. км Population density - Persons/sq. km | Statistical zones, statistical regions and districts |
|---|--|---|--|--|---|--|---|--|
| | | | | общо Total | в т.ч. в градовете Of which: Urban | | | |
| Общо за страната | 265 | 3177 | 5257 | 6951482 | 5125407 | 110371.8 | 63.0 | Total |
| <i>Северна и Югоизточна България</i> | <i>155</i> | <i>1817</i> | <i>3009</i> | <i>3450592</i> | <i>2408022</i> | <i>68024.9</i> | <i>50.7</i> | <i>Severna i Yugoiztochna Bulgaria</i> |
| Северозападен | 51 | 430 | 626 | 728157 | 464734 | 19047.2 | 38.2 | Severozapaden |
| Видин | 11 | 67 | 140 | 82835 | 53774 | 3024.7 | 27.4 | Vidin |
| Враца | 10 | 104 | 123 | 159470 | 93905 | 3602.2 | 44.3 | Vratsa |
| Ловеч | 11 | 80 | 110 | 122546 | 77180 | 4141.3 | 29.6 | Lovech |
| Монтана | 8 | 74 | 130 | 127001 | 81689 | 3633.7 | 35.0 | Montana |
| Плевен | 11 | 105 | 123 | 236305 | 158186 | 4645.3 | 50.9 | Pleven |
| Северен централен | 36 | 404 | 989 | 773450 | 520262 | 14668.0 | 52.7 | Severen tsentralen |
| Велико Търново | 10 | 117 | 336 | 232568 | 164538 | 4665.7 | 49.8 | Veliko Tarnovo |
| Габрово | 4 | 42 | 349 | 106598 | 87265 | 1896.3 | 56.2 | Gabrovo |
| Разград | 7 | 92 | 103 | 110789 | 52159 | 2401.5 | 46.1 | Razgrad |
| Русе | 8 | 67 | 83 | 215477 | 168519 | 2859.1 | 75.4 | Ruse |
| Силистра | 7 | 86 | 118 | 108018 | 47781 | 2845.5 | 38.0 | Silistra |
| Североизточен | 35 | 512 | 719 | 924870 | 678815 | 14645.5 | 63.2 | Severoiztochen |
| Варна | 12 | 120 | 159 | 469885 | 394795 | 3822.2 | 122.9 | Varna |
| Добрич | 8 | 133 | 215 | 171809 | 118492 | 4719.7 | 36.4 | Dobrich |
| Търговище | 5 | 130 | 194 | 110914 | 60050 | 2710.4 | 40.9 | Targovishte |
| Шумен | 10 | 129 | 151 | 172262 | 105478 | 3393.2 | 50.8 | Shumen |
| Югоизточен | 33 | 471 | 675 | 1024115 | 744211 | 19664.2 | 52.1 | Yugoiztochen |
| Бургас | 13 | 165 | 250 | 409265 | 313132 | 7643.8 | 53.5 | Burgas |
| Сливен | 4 | 96 | 110 | 184119 | 121033 | 3535.7 | 52.1 | Sliven |
| Стара Загора | 11 | 134 | 206 | 313396 | 226997 | 5129.4 | 61.1 | Stara Zagora |
| Ямбол | 5 | 76 | 109 | 117335 | 83049 | 3355.3 | 35.0 | Yambol |
| <i>Югозападна и Южна централна България</i> | <i>110</i> | <i>1360</i> | <i>2248</i> | <i>3500890</i> | <i>2717385</i> | <i>42346.9</i> | <i>82.7</i> | <i>Yugozapadna i Yuzhna tsentralna Bulgaria</i> |
| Югозападен | 52 | 437 | 949 | 2094260 | 1768497 | 20040.9 | 104.5 | Yugozapaden |
| Благоевград | 14 | 161 | 274 | 302694 | 182137 | 6289.6 | 48.1 | Blagoevgrad |
| Кюстендил | 9 | 69 | 182 | 116915 | 81884 | 3086.4 | 37.9 | Kyustendil |
| Перник | 6 | 50 | 171 | 119190 | 94747 | 2366.1 | 50.4 | Pernik |
| София | 22 | 125 | 284 | 226671 | 139560 | 6969.4 | 32.5 | Sofia |
| София (столица) | 1 | 32 | 38 | 1328790 | 1270169 | 1329.4 | 999.5 | Sofia (stolitsa) |
| Южен централен | 58 | 923 | 1299 | 1406630 | 948888 | 22306.0 | 63.1 | Yuzhen tsentralen |
| Кърджали | 7 | 370 | 468 | 158204 | 63856 | 3227.5 | 49.0 | Kardzhali |
| Пазарджик | 12 | 100 | 118 | 252776 | 158814 | 4332.1 | 58.3 | Pazardzhik |
| Пловдив | 18 | 161 | 212 | 666801 | 505158 | 5977.5 | 111.6 | Plovdiv |
| Смолян | 10 | 117 | 240 | 103532 | 58401 | 3208.9 | 32.3 | Smolyan |
| Хасково | 11 | 175 | 261 | 225317 | 162659 | 5559.8 | 40.5 | Haskovo |

¹ За обхвата на районите - вж. методологичните бележки.

² Източник: Министерство на земеделието, храните и горите - „Баланс на земеделските земи към 31.12.2011 година“.

³ В баланса не е включена територията на Република България, която обхваща акваторията на река Дунав и Черно море.

¹ For coverage of regions - see methodological notes.

² Source: Ministry of Agriculture, Food and Forestry - 'Balance of the agricultural land as of 31.12.2011'.

³ The territorial balance of the Republic of Bulgaria does not include the aquatory of the Danube river and the Black Sea.

**НАСЕЛЕНИЕ
POPULATION**



1. Население под, във и над трудоспособна възраст по статистически зони, статистически райони и по области към 31.12.2019 година¹

Population by working-age status, statistical zone, statistical region and by district as of 31.12.2019¹

| Статистически зони Статистически райони Области | Общо Total | Под трудоспособна възраст Under working-age | | | В трудоспособна възраст At working-age | | | Над трудоспособна възраст Over working-age | | | Statistical zones, statistical regions and districts |
|---|----------------|--|---------------|----------------|---|----------------|----------------|---|---------------|----------------|--|
| | | всичко Total | мъже Male | жени Female | всичко Total | мъже Male | жени Female | всичко Total | мъже Male | жени Female | |
| Общо за страната <i>Северна и Югоизточна България</i> | 6951482 | 1066554 | 548178 | 518376 | 4156198 | 2179809 | 1976389 | 1728730 | 641659 | 1087071 | Total <i>Severna i Yugoiztochna Bulgaria</i> |
| Северозападен | 728157 | 105702 | 54310 | 51392 | 404871 | 217688 | 187183 | 217584 | 83113 | 134471 | Severozapaden |
| Видин | 82835 | 10747 | 5531 | 5216 | 44508 | 24172 | 20336 | 27580 | 10666 | 16914 | Vidin |
| Враца | 159470 | 23512 | 12137 | 11375 | 91405 | 49248 | 42157 | 44553 | 16849 | 27704 | Vratsa |
| Ловеч | 122546 | 17662 | 9014 | 8648 | 67649 | 36491 | 31158 | 37235 | 14153 | 23082 | Lovech |
| Монтана | 127001 | 18471 | 9572 | 8899 | 70624 | 38032 | 32592 | 37906 | 14517 | 23389 | Montana |
| Плевен | 236305 | 35310 | 18056 | 17254 | 130685 | 69745 | 60940 | 70310 | 26928 | 43382 | Pleven |
| Северен централен | 773450 | 106466 | 54884 | 51582 | 451573 | 239685 | 211888 | 215411 | 80906 | 134505 | Severen tsentralen |
| Велико Търново | 232568 | 31642 | 16221 | 15421 | 137422 | 72178 | 65244 | 63504 | 24002 | 39502 | Veliko Tarnovo |
| Габрово | 106598 | 13361 | 6860 | 6501 | 58504 | 31458 | 27046 | 34733 | 12980 | 21753 | Gabrovo |
| Разград | 110789 | 16236 | 8351 | 7885 | 66125 | 35105 | 31020 | 28428 | 10556 | 17872 | Razgrad |
| Русе | 215477 | 29374 | 15232 | 14142 | 127520 | 67982 | 59538 | 58583 | 21812 | 36771 | Ruse |
| Силистра | 108018 | 15853 | 8220 | 7633 | 62002 | 32962 | 29040 | 30163 | 11556 | 18607 | Silistra |
| Североизточен | 924870 | 145119 | 74737 | 70382 | 560032 | 293328 | 266704 | 219719 | 82111 | 137608 | Severoiztochen |
| Варна | 469885 | 75955 | 39126 | 36829 | 289723 | 150777 | 138946 | 104207 | 38809 | 65398 | Varna |
| Добрич | 171809 | 26055 | 13416 | 12639 | 101449 | 53421 | 48028 | 44305 | 16541 | 27764 | Dobrich |
| Търговище | 110914 | 17519 | 8959 | 8560 | 65498 | 34662 | 30836 | 27897 | 10543 | 17354 | Targovishte |
| Шумен | 172262 | 25590 | 13236 | 12354 | 103362 | 54468 | 48894 | 43310 | 16218 | 27092 | Shumen |
| Югоизточен | 1024115 | 173408 | 88949 | 84459 | 598994 | 313894 | 285100 | 251713 | 93388 | 158325 | Yugoiztochen |
| Бургас | 409265 | 68059 | 34922 | 33137 | 246202 | 127589 | 118613 | 95004 | 35279 | 59725 | Burgas |
| Сливен | 184119 | 36320 | 18502 | 17818 | 104928 | 55201 | 49727 | 42871 | 15719 | 27152 | Sliven |
| Стара Загора | 313396 | 50079 | 25883 | 24196 | 182192 | 95946 | 86246 | 81125 | 29782 | 51343 | Stara Zagora |
| Ямбол | 117335 | 18950 | 9642 | 9308 | 65672 | 35158 | 30514 | 32713 | 12608 | 20105 | Yambol |
| <i>Югозападна и Южна централна България</i> | | | | | | | | | | | <i>Yugozapadna i Yuzhna tsentralna Bulgaria</i> |
| Югозападен | 2094260 | 318648 | 163651 | 154997 | 1302312 | 674614 | 627698 | 473300 | 172534 | 300766 | Yugozapaden |
| Благоевград | 302694 | 47539 | 24300 | 23239 | 185180 | 96274 | 88906 | 69975 | 26657 | 43318 | Blagoevgrad |
| Кюстендил | 116915 | 15212 | 7803 | 7409 | 65154 | 35360 | 29794 | 36549 | 13759 | 22790 | Kyustendil |
| Перник | 119190 | 15783 | 8182 | 7601 | 68718 | 36781 | 31937 | 34689 | 12969 | 21720 | Pernik |
| София | 226671 | 33589 | 17219 | 16370 | 132072 | 70996 | 61076 | 61010 | 23034 | 37976 | Sofia |
| София (столица) | 1328790 | 206525 | 106147 | 100378 | 851188 | 435203 | 415985 | 271077 | 96115 | 174962 | Sofia (stolitsa) |
| Южен централен | 1406630 | 217211 | 111647 | 105564 | 838416 | 440600 | 397816 | 351003 | 129607 | 221396 | Yuzhen tsentralen |
| Кърджали | 158204 | 24057 | 12403 | 11654 | 95060 | 50203 | 44857 | 39087 | 15496 | 23591 | Kardzhali |
| Пазарджик | 252776 | 40909 | 21110 | 19799 | 150507 | 80190 | 70317 | 61360 | 22415 | 38945 | Pazardzhik |
| Пловдив | 666801 | 104720 | 53897 | 50823 | 401534 | 207869 | 193665 | 160547 | 58370 | 102177 | Plovdiv |
| Смолян | 103532 | 12672 | 6463 | 6209 | 60754 | 32610 | 28144 | 30106 | 10857 | 19249 | Smolyan |
| Хасково | 225317 | 34853 | 17774 | 17079 | 130561 | 69728 | 60833 | 59903 | 22469 | 37434 | Haskovo |

¹ За обхвата на районите - вж. методологичните бележки.

¹ For coverage of regions - see methodological notes.

2. Сключени бракове, живородени, умрели и естествен прираст на населението по статистически зони, статистически райони и по области през 2019 година¹Marriages, live births, deaths and natural increase of the population by statistical zone, statistical region and by district in 2019¹

| Статистически зони Статистически райони Области | Сключени бракове Marriages | Живо- родени Live births | Умрели Deaths | Умрели деца на възраст до 1 година Infant deaths under 1 year | Естествен прираст Natural increase | | | Statistical zones, statistical regions and districts |
|---|----------------------------------|--------------------------------|------------------|---|---------------------------------------|---------------|----------------|--|
| | | | | | общо Total | мъже Male | жени Female | |
| | Общо Total | | | | | | | |
| Общо за страната <i>Северна и Югоизточна България</i> | 29198 | 61538 | 108083 | 342 | -46545 | -24603 | -21942 | Total <i>Severna i Yugoiztochna Bulgaria</i> |
| Северозападен | 2483 | 5803 | 15107 | 31 | -9304 | -4881 | -4423 | Severozapaden |
| Видин | 258 | 548 | 1922 | 5 | -1374 | -695 | -679 | Vidin |
| Враца | 451 | 1348 | 3180 | 6 | -1832 | -1028 | -804 | Vratsa |
| Ловеч | 390 | 969 | 2582 | 2 | -1613 | -848 | -765 | Lovech |
| Монтана | 521 | 936 | 2799 | 3 | -1863 | -914 | -949 | Montana |
| Плевен | 863 | 2002 | 4624 | 15 | -2622 | -1396 | -1226 | Pleven |
| Северен централен | 3138 | 5774 | 13725 | 34 | -7951 | -4157 | -3794 | Severen tsentralen |
| Велико Търново | 855 | 1743 | 4093 | 13 | -2350 | -1198 | -1152 | Veliko Tarnovo |
| Габрово | 362 | 751 | 2114 | - | -1363 | -692 | -671 | Gabrovo |
| Разград | 658 | 876 | 1880 | 8 | -1004 | -546 | -458 | Razgrad |
| Русе | 805 | 1508 | 3711 | 9 | -2203 | -1137 | -1066 | Ruse |
| Силистра | 458 | 896 | 1927 | 4 | -1031 | -584 | -447 | Silistra |
| Североизточен | 4162 | 7956 | 13482 | 40 | -5526 | -3036 | -2490 | Severoiztochen |
| Варна | 2060 | 4284 | 5990 | 19 | -1706 | -965 | -741 | Varna |
| Добрич | 816 | 1356 | 2912 | 10 | -1556 | -866 | -690 | Dobrich |
| Търговище | 532 | 902 | 1888 | 6 | -986 | -473 | -513 | Targovishte |
| Шумен | 754 | 1414 | 2692 | 5 | -1278 | -732 | -546 | Shumen |
| Югоизточен | 4598 | 9949 | 15831 | 94 | -5882 | -3196 | -2686 | Yugoiztochen |
| Бургас | 1958 | 3766 | 5683 | 23 | -1917 | -1045 | -872 | Burgas |
| Сливен | 883 | 2291 | 2831 | 33 | -540 | -320 | -220 | Sliven |
| Стара Загора | 1235 | 2794 | 5196 | 29 | -2402 | -1293 | -1109 | Stara Zagora |
| Ямбол | 522 | 1098 | 2121 | 9 | -1023 | -538 | -485 | Yambol |
| <i>Югозападна и Южна централна България</i> | | | | | | | | <i>Yugozapadna i Yuzhna tsentralna Bulgaria</i> |
| Югозападен | 8920 | 19670 | 28739 | 63 | -9069 | -4621 | -4448 | Yugozapaden |
| Благоевград | 1174 | 2794 | 4054 | 8 | -1260 | -770 | -490 | Blagoevgrad |
| Кюстендил | 336 | 873 | 2436 | 5 | -1563 | -908 | -655 | Kyustendil |
| Перник | 353 | 872 | 2451 | 8 | -1579 | -841 | -738 | Pernik |
| София | 765 | 2056 | 4163 | 9 | -2107 | -1181 | -926 | Sofia |
| София (столица) | 6292 | 13075 | 15635 | 33 | -2560 | -921 | -1639 | Sofia (stolitsa) |
| Южен централен | 5897 | 12386 | 21199 | 80 | -8813 | -4712 | -4101 | Yuzhen tsentralen |
| Кърджали | 743 | 1405 | 1962 | 10 | -557 | -328 | -229 | Kardzhali |
| Пазарджик | 1088 | 2310 | 4016 | 21 | -1706 | -903 | -803 | Pazardzhik |
| Пловдив | 2874 | 6200 | 9769 | 33 | -3569 | -1898 | -1671 | Plovdiv |
| Смолян | 314 | 646 | 1665 | 1 | -1019 | -557 | -462 | Smolyan |
| Хасково | 878 | 1825 | 3787 | 15 | -1962 | -1026 | -936 | Haskovo |

2. Сключени бракове, живородени, умрели и естествен прираст на населението по статистически зони, статистически райони и по области през 2019 година¹

Marriages, live births, deaths and natural increase of the population by statistical zone, statistical region and by district in 2019¹

(Продължение)
(Continued)

| Статистически зони Статистически райони Области | Сключени бракове Marriages | Живо- родени Live births | Умрели Deaths | Умрели деца на възраст до 1 година Infant deaths under 1 year | Естествен прираст Natural increase | | | Statistical zones, statistical regions and districts |
|---|----------------------------------|--------------------------------|------------------|---|---------------------------------------|---------------|----------------|--|
| | | | | | общо Total | мъже Male | жени Female | |
| В градовете Urban residence | | | | | | | | |
| Общо за страната | 21460 | 45991 | 68551 | 218 | -22560 | -11871 | -10689 | Total |
| <i>Северна и Югоизточна България</i> | | | | | | | | <i>Severna i Yugoiztochna Bulgaria</i> |
| Северозападен | 1640 | 3566 | 7553 | 18 | -3987 | -2129 | -1858 | Severozapaden |
| Видин | 185 | 352 | 837 | 2 | -485 | -262 | -223 | Vidin |
| Враца | 264 | 760 | 1430 | 4 | -670 | -373 | -297 | Vratsa |
| Ловеч | 248 | 602 | 1383 | 2 | -781 | -426 | -355 | Lovech |
| Монтана | 369 | 575 | 1340 | 2 | -765 | -373 | -392 | Montana |
| Плевен | 574 | 1277 | 2563 | 8 | -1286 | -695 | -591 | Pleven |
| Северен централен | 1884 | 3848 | 7845 | 16 | -3997 | -2111 | -1886 | Severen tsentralen |
| Велико Търново | 553 | 1283 | 2223 | 5 | -940 | -500 | -440 | Veliko Tarnovo |
| Габрово | 295 | 606 | 1479 | - | -873 | -452 | -421 | Gabrovo |
| Разград | 247 | 398 | 810 | 3 | -412 | -210 | -202 | Razgrad |
| Русе | 625 | 1212 | 2521 | 7 | -1309 | -695 | -614 | Ruse |
| Силистра | 164 | 349 | 812 | 1 | -463 | -254 | -209 | Silistra |
| Североизточен | 2843 | 5843 | 8521 | 25 | -2678 | -1468 | -1210 | Severoiztochen |
| Варна | 1696 | 3619 | 4465 | 15 | -846 | -476 | -370 | Varna |
| Добрич | 502 | 920 | 1723 | 4 | -803 | -445 | -358 | Dobrich |
| Търговище | 263 | 452 | 854 | 3 | -402 | -188 | -214 | Targovishte |
| Шумен | 382 | 852 | 1479 | 3 | -627 | -359 | -268 | Shumen |
| Югоизточен | 3223 | 6957 | 9915 | 57 | -2958 | -1618 | -1340 | Yugoiztochen |
| Бургас | 1387 | 2826 | 3975 | 18 | -1149 | -607 | -542 | Burgas |
| Сливен | 604 | 1337 | 1658 | 16 | -321 | -193 | -128 | Sliven |
| Стара Загора | 859 | 2010 | 3139 | 19 | -1129 | -627 | -502 | Stara Zagora |
| Ямбол | 373 | 784 | 1143 | 4 | -359 | -191 | -168 | Yambol |
| <i>Югозападна и Южна централна България</i> | | | | | | | | <i>Yugozapadna i Yuzhna tsentralna Bulgaria</i> |
| Югозападен | 7872 | 17179 | 22076 | 56 | -4897 | -2286 | -2611 | Yugozapaden |
| Благоевград | 712 | 1763 | 2160 | 5 | -397 | -259 | -138 | Blagoevgrad |
| Кюстендил | 269 | 669 | 1400 | 5 | -731 | -442 | -289 | Kyustendil |
| Перник | 285 | 753 | 1626 | 7 | -873 | -438 | -435 | Pernik |
| София | 510 | 1357 | 2061 | 7 | -704 | -432 | -272 | Sofia |
| София (столица) | 6096 | 12637 | 14829 | 32 | -2192 | -715 | -1477 | Sofia (stolitsa) |
| Южен централен | 3998 | 8598 | 12641 | 46 | -4043 | -2259 | -1784 | Yuzhen tsentralen |
| Кърджали | 297 | 608 | 731 | 2 | -123 | -85 | -38 | Kardzhali |
| Пазарджик | 725 | 1464 | 2297 | 9 | -833 | -467 | -366 | Pazardzhik |
| Пловдив | 2224 | 4776 | 6540 | 23 | -1764 | -974 | -790 | Plovdiv |
| Смолян | 183 | 407 | 767 | 1 | -360 | -224 | -136 | Smolyan |
| Хасково | 569 | 1343 | 2306 | 11 | -963 | -509 | -454 | Haskovo |

2. Сключени бракове, живородени, умрели и естествен прираст на населението по статистически зони, статистически райони и по области през 2019 година¹Marriages, live births, deaths and natural increase of the population by statistical zone, statistical region and by district in 2019¹(Продължение и край)
(Continued and end)

| Статистически зони Статистически райони Области | Сключени бракове Marriages | Живо- родени Live births | Умрели Deaths | Умрели деца на възраст до 1 година Infant deaths under 1 year | Естествен прираст Natural increase | | | Statistical zones, statistical regions and districts |
|---|----------------------------------|--------------------------------|------------------|---|---------------------------------------|---------------|----------------|--|
| | | | | | общо Total | мъже Male | жени Female | |
| | В селата Rural residence | | | | | | | |
| Общо за страната <i>Северна и Югоизточна България</i> | 7738 | 15547 | 39532 | 124 | -23985 | -12732 | -11253 | Total <i>Severna i Yugoiztochna Bulgaria</i> |
| Северозападен | 843 | 2237 | 7554 | 13 | -5317 | -2752 | -2565 | Severozapaden |
| Видин | 73 | 196 | 1085 | 3 | -889 | -433 | -456 | Vidin |
| Враца | 187 | 588 | 1750 | 2 | -1162 | -655 | -507 | Vratsa |
| Ловеч | 142 | 367 | 1199 | - | -832 | -422 | -410 | Lovech |
| Монтана | 152 | 361 | 1459 | 1 | -1098 | -541 | -557 | Montana |
| Плевен | 289 | 725 | 2061 | 7 | -1336 | -701 | -635 | Pleven |
| Северен централен | 1254 | 1926 | 5880 | 18 | -3954 | -2046 | -1908 | Severen tsentralen |
| Велико Търново | 302 | 460 | 1870 | 8 | -1410 | -698 | -712 | Veliko Tarnovo |
| Габрово | 67 | 145 | 635 | - | -490 | -240 | -250 | Gabrovo |
| Разград | 411 | 478 | 1070 | 5 | -592 | -336 | -256 | Razgrad |
| Русе | 180 | 296 | 1190 | 2 | -894 | -442 | -452 | Ruse |
| Силистра | 294 | 547 | 1115 | 3 | -568 | -330 | -238 | Silistra |
| Североизточен | 1319 | 2113 | 4961 | 15 | -2848 | -1568 | -1280 | Severoiztochen |
| Варна | 364 | 665 | 1525 | 4 | -860 | -489 | -371 | Varna |
| Добрич | 314 | 436 | 1189 | 6 | -753 | -421 | -332 | Dobrich |
| Търговище | 269 | 450 | 1034 | 3 | -584 | -285 | -299 | Targovishte |
| Шумен | 372 | 562 | 1213 | 2 | -651 | -373 | -278 | Shumen |
| Югоизточен | 1375 | 2992 | 5916 | 37 | -2924 | -1578 | -1346 | Yugoiztochen |
| Бургас | 571 | 940 | 1708 | 5 | -768 | -438 | -330 | Burgas |
| Сливен | 279 | 954 | 1173 | 17 | -219 | -127 | -92 | Sliven |
| Стара Загора | 376 | 784 | 2057 | 10 | -1273 | -666 | -607 | Stara Zagora |
| Ямбол | 149 | 314 | 978 | 5 | -664 | -347 | -317 | Yambol |
| <i>Югозападна и Южна централна България</i> | | | | | | | | <i>Yugozapadna i Yuzhna tsentralna Bulgaria</i> |
| Югозападен | 1048 | 2491 | 6663 | 7 | -4172 | -2335 | -1837 | Yugozapaden |
| Благоевград | 462 | 1031 | 1894 | 3 | -863 | -511 | -352 | Blagoevgrad |
| Кюстендил | 67 | 204 | 1036 | - | -832 | -466 | -366 | Kyustendil |
| Перник | 68 | 119 | 825 | 1 | -706 | -403 | -303 | Pernik |
| София | 255 | 699 | 2102 | 2 | -1403 | -749 | -654 | Sofia |
| София (столица) | 196 | 438 | 806 | 1 | -368 | -206 | -162 | Sofia (stolitsa) |
| Южен централен | 1899 | 3788 | 8558 | 34 | -4770 | -2453 | -2317 | Yuzhen tsentralen |
| Кърджали | 446 | 797 | 1231 | 8 | -434 | -243 | -191 | Kardzhali |
| Пазарджик | 363 | 846 | 1719 | 12 | -873 | -436 | -437 | Pazardzhik |
| Пловдив | 650 | 1424 | 3229 | 10 | -1805 | -924 | -881 | Plovdiv |
| Смолян | 131 | 239 | 898 | - | -659 | -333 | -326 | Smolyan |
| Хасково | 309 | 482 | 1481 | 4 | -999 | -517 | -482 | Haskovo |

¹ За обхвата на районите - вж. методологичните бележки.¹ For coverage of regions - see methodological notes.

3. Коефициенти за естественото движение на населението по статистически зони, статистически райони и по области през 2019 година¹

Vital statistics rates by statistical zone, statistical region and by district in 2019¹

| Статистически зони Статистически райони Области | Брачност Marriage rate | Раждаемост Birth rate | Смъртност Death rate | Естествен прираст Natural increase | Детска смъртност Infant mortality | Statistical zones, statistical regions and districts |
|---|---|--------------------------|-------------------------|---------------------------------------|---|--|
| | на 1 000 души от населението Per 1 000 of the population | | | | на 1 000 живородени деца Per 1 000 live births | |
| | Общо Total | | | | | |
| Общо за страната | 4.2 | 8.8 | 15.5 | -6.7 | 5.6 | Total |
| <i>Северна и Югоизточна България</i> | | | | | | <i>Severna i Yugoiztochna Bulgaria</i> |
| Северозападен | 3.4 | 7.9 | 20.5 | -12.6 | 5.3 | Severozapaden |
| Видин | 3.1 | 6.5 | 22.9 | -16.4 | 9.1 | Vidin |
| Враца | 2.8 | 8.4 | 19.8 | -11.4 | 4.5 | Vratsa |
| Ловеч | 3.2 | 7.8 | 20.9 | -13.1 | 2.1 | Lovech |
| Монтана | 4.1 | 7.3 | 21.8 | -14.5 | 3.2 | Montana |
| Плевен | 3.6 | 8.4 | 19.4 | -11.0 | 7.5 | Pleven |
| Северен централен | 4.0 | 7.4 | 17.6 | -10.2 | 5.9 | Severen tsentralen |
| Велико Търново | 3.7 | 7.4 | 17.5 | -10.1 | 7.5 | Veliko Tarnovo |
| Габрово | 3.4 | 7.0 | 19.7 | -12.7 | 0.0 | Gabrovo |
| Разград | 5.9 | 7.9 | 16.9 | -9.0 | 9.1 | Razgrad |
| Русе | 3.7 | 6.9 | 17.1 | -10.2 | 6.0 | Ruse |
| Силистра | 4.2 | 8.2 | 17.7 | -9.5 | 4.5 | Silistra |
| Североизточен | 4.5 | 8.6 | 14.5 | -5.9 | 5.0 | Severoiztochen |
| Варна | 4.4 | 9.1 | 12.7 | -3.6 | 4.4 | Varna |
| Добрич | 4.7 | 7.8 | 16.8 | -9.0 | 7.4 | Dobrich |
| Търговище | 4.8 | 8.1 | 17.0 | -8.9 | 6.7 | Targovishte |
| Шумен | 4.4 | 8.2 | 15.6 | -7.4 | 3.5 | Shumen |
| Югоизточен | 4.5 | 9.7 | 15.4 | -5.7 | 9.4 | Yugoiztochen |
| Бургас | 4.8 | 9.2 | 13.9 | -4.7 | 6.1 | Burgas |
| Сливен | 4.8 | 12.4 | 15.3 | -2.9 | 14.4 | Sliven |
| Стара Загора | 3.9 | 8.9 | 16.5 | -7.6 | 10.4 | Stara Zagora |
| Ямбол | 4.4 | 9.3 | 18.0 | -8.7 | 8.2 | Yambol |
| <i>Югозападна и Южна централна България</i> | | | | | | <i>Yugozapadna i Yuzhna tsentralna Bulgaria</i> |
| Югозападен | 4.3 | 9.4 | 13.7 | -4.3 | 3.2 | Yugozapaden |
| Благоевград | 3.9 | 9.2 | 13.3 | -4.1 | 2.9 | Blagoevgrad |
| Кюстендил | 2.8 | 7.4 | 20.6 | -13.2 | 5.7 | Kyustendil |
| Перник | 2.9 | 7.3 | 20.4 | -13.1 | 9.2 | Pernik |
| София | 3.4 | 9.0 | 18.3 | -9.3 | 4.4 | Sofia |
| София (столица) | 4.7 | 9.8 | 11.8 | -2.0 | 2.5 | Sofia (stolitsa) |
| Южен централен | 4.2 | 8.8 | 15.1 | -6.3 | 6.5 | Yuzhen tsentralen |
| Кърджали | 4.8 | 9.0 | 12.6 | -3.6 | 7.1 | Kardzhali |
| Пазарджик | 4.3 | 9.1 | 15.8 | -6.7 | 9.1 | Pazardzhik |
| Пловдив | 4.3 | 9.3 | 14.6 | -5.3 | 5.3 | Plovdiv |
| Смолян | 3.0 | 6.2 | 15.9 | -9.7 | 1.5 | Smolyan |
| Хасково | 3.9 | 8.0 | 16.7 | -8.7 | 8.2 | Haskovo |

3. Коефициенти за естественото движение на населението по статистически зони, статистически райони и по области през 2019 година¹Vital statistics rates by statistical zone, statistical region and by district in 2019¹(Продължение)
(Continued)

| Статистически зони Статистически райони Области | Брачност Marriage rate | Раждаемост Birth rate | Смъртност Death rate | Естествен прираст Natural increase | Детска смъртност Infant mortality | Statistical zones, statistical regions and districts |
|---|---|--------------------------|-------------------------|---------------------------------------|---|--|
| | на 1 000 души от населението Per 1 000 of the population | | | | на 1 000 живородени деца Per 1 000 live births | |
| | В градовете Urban residence | | | | | |
| Общо за страната <i>Северна и Югоизточна България</i> | 4.2 | 8.9 | 13.3 | -4.4 | 4.7 | Total <i>Severna i Yugoiztochna Bulgaria</i> |
| Северозападен | 3.5 | 7.6 | 16.1 | -8.5 | 5.0 | Severozapaden |
| Видин | 3.4 | 6.5 | 15.4 | -8.9 | 5.7 | Vidin |
| Враца | 2.8 | 8.0 | 15.1 | -7.1 | 5.3 | Vratsa |
| Ловеч | 3.2 | 7.7 | 17.8 | -10.1 | 3.3 | Lovech |
| Монтана | 4.5 | 7.0 | 16.2 | -9.2 | 3.5 | Montana |
| Плевен | 3.6 | 8.0 | 16.1 | -8.1 | 6.3 | Pleven |
| Северен централен | 3.6 | 7.3 | 15.0 | -7.7 | 4.2 | Severen tsentralen |
| Велико Търново | 3.3 | 7.8 | 13.4 | -5.6 | 3.9 | Veliko Tarnovo |
| Габрово | 3.4 | 6.9 | 16.8 | -9.9 | 0.0 | Gabrovo |
| Разград | 4.7 | 7.6 | 15.4 | -7.8 | 7.5 | Razgrad |
| Русе | 3.7 | 7.1 | 14.9 | -7.8 | 5.8 | Ruse |
| Силистра | 3.4 | 7.3 | 16.9 | -9.6 | 2.9 | Silistra |
| Североизточен | 4.2 | 8.6 | 12.5 | -3.9 | 4.3 | Severoiztochen |
| Варна | 4.3 | 9.2 | 11.3 | -2.1 | 4.1 | Varna |
| Добрич | 4.2 | 7.7 | 14.4 | -6.7 | 4.3 | Dobrich |
| Търговище | 4.4 | 7.5 | 14.2 | -6.7 | 6.6 | Targovishte |
| Шумен | 3.6 | 8.1 | 14.0 | -5.9 | 3.5 | Shumen |
| Югоизточен | 4.3 | 9.3 | 13.3 | -4.0 | 8.2 | Yugoiztochen |
| Бургас | 4.4 | 9.0 | 12.7 | -3.7 | 6.4 | Burgas |
| Сливен | 5.0 | 11.0 | 13.6 | -2.6 | 12.0 | Sliven |
| Стара Загора | 3.8 | 8.8 | 13.8 | -5.0 | 9.5 | Stara Zagora |
| Ямбол | 4.5 | 9.4 | 13.7 | -4.3 | 5.1 | Yambol |
| <i>Югозападна и Южна централна България</i> | | | | | | <i>Yugozapadna i Yuzhna tsentralna Bulgaria</i> |
| Югозападен | 4.4 | 9.7 | 12.5 | -2.8 | 3.3 | Yugozapaden |
| Благоевград | 3.9 | 9.7 | 11.8 | -2.1 | 2.8 | Blagoevgrad |
| Кюстендил | 3.3 | 8.1 | 17.0 | -8.9 | 7.5 | Kyustendil |
| Перник | 3.0 | 7.9 | 17.1 | -9.2 | 9.3 | Pernik |
| София | 3.6 | 9.7 | 14.7 | -5.0 | 5.2 | Sofia |
| София (столица) | 4.8 | 10.0 | 11.7 | -1.7 | 2.5 | Sofia (stolitsa) |
| Южен централен | 4.2 | 9.0 | 13.3 | -4.3 | 5.4 | Yuzhen tsentralen |
| Кърджали | 4.7 | 9.6 | 11.5 | -1.9 | 3.3 | Kardzhali |
| Пазарджик | 4.5 | 9.2 | 14.4 | -5.2 | 6.1 | Pazardzhik |
| Пловдив | 4.4 | 9.4 | 12.9 | -3.5 | 4.8 | Plovdiv |
| Смолян | 3.1 | 6.9 | 13.0 | -6.1 | 2.5 | Smolyan |
| Хасково | 3.5 | 8.2 | 14.1 | -5.9 | 8.2 | Haskovo |

3. Коефициенти за естественото движение на населението по статистически зони, статистически райони и по области през 2019 година¹

Vital statistics rates by statistical zone, statistical region and by district in 2019¹

(Продължение и край)
(Continued and end)

| Статистически зони Статистически райони Области | Брачност Marriage rate | Раждаемост Birth rate | Смъртност Death rate | Естествен прираст Natural increase | Детска смъртност Infant mortality | Statistical zones, statistical regions and districts |
|---|---|--------------------------|-------------------------|---------------------------------------|---|--|
| | на 1 000 души от населението Per 1 000 of the population | | | | на 1 000 живородени деца Per 1 000 live births | |
| | В селата Rural residence | | | | | |
| Общо за страната | 4.2 | 8.5 | 21.6 | -13.1 | 8.0 | Total |
| <i>Северна и Югоизточна България</i> | | | | | | <i>Severna i Yugoiztochna Bulgaria</i> |
| Северозападен | 3.2 | 8.4 | 28.4 | -20.0 | 5.8 | Severozapaden |
| Видин | 2.5 | 6.7 | 36.8 | -30.1 | 15.3 | Vidin |
| Враца | 2.8 | 8.9 | 26.4 | -17.5 | 3.4 | Vratsa |
| Ловеч | 3.1 | 8.0 | 26.2 | -18.2 | 0.0 | Lovech |
| Монтана | 3.3 | 7.9 | 31.9 | -24.0 | 2.8 | Montana |
| Плевен | 3.7 | 9.2 | 26.2 | -17.0 | 9.7 | Pleven |
| Северен централен | 4.9 | 7.6 | 23.1 | -15.5 | 9.3 | Severen tsentralen |
| Велико Търново | 4.4 | 6.7 | 27.3 | -20.6 | 17.4 | Veliko Tarnovo |
| Габрово | 3.4 | 7.4 | 32.6 | -25.2 | 0.0 | Gabrovo |
| Разград | 7.0 | 8.1 | 18.2 | -10.1 | 10.5 | Razgrad |
| Русе | 3.8 | 6.2 | 25.1 | -18.9 | 6.8 | Ruse |
| Силистра | 4.9 | 9.0 | 18.4 | -9.4 | 5.5 | Silistra |
| Североизточен | 5.4 | 8.6 | 20.1 | -11.5 | 7.1 | Severoiztochen |
| Варна | 4.8 | 8.8 | 20.2 | -11.4 | 6.0 | Varna |
| Добрич | 5.9 | 8.2 | 22.2 | -14.0 | 13.8 | Dobrich |
| Търговище | 5.3 | 8.8 | 20.3 | -11.5 | 6.7 | Targovishte |
| Шумен | 5.6 | 8.4 | 18.2 | -9.8 | 3.6 | Shumen |
| Югоизточен | 4.9 | 10.6 | 21.0 | -10.4 | 12.4 | Yugoiztochen |
| Бургас | 5.9 | 9.7 | 17.7 | -8.0 | 5.3 | Burgas |
| Сливен | 4.4 | 15.1 | 18.5 | -3.4 | 17.8 | Sliven |
| Стара Загора | 4.3 | 9.0 | 23.7 | -14.7 | 12.8 | Stara Zagora |
| Ямбол | 4.3 | 9.1 | 28.3 | -19.2 | 15.9 | Yambol |
| <i>Югозападна и Южна централна България</i> | | | | | | <i>Yugozapadna i Yuzhna tsentralna Bulgaria</i> |
| Югозападен | 3.2 | 7.6 | 20.3 | -12.7 | 2.8 | Yugozapaden |
| Благоевград | 3.8 | 8.5 | 15.6 | -7.1 | 2.9 | Blagoevgrad |
| Кюстендил | 1.9 | 5.8 | 29.2 | -23.4 | 0.0 | Kyustendil |
| Перник | 2.7 | 4.8 | 33.4 | -28.6 | 8.4 | Pernik |
| София | 2.9 | 8.0 | 24.0 | -16.0 | 2.9 | Sofia |
| София (столица) | 3.3 | 7.5 | 13.7 | -6.2 | 2.3 | Sofia (stolitsa) |
| Южен централен | 4.2 | 8.3 | 18.7 | -10.4 | 9.0 | Yuzhen tsentralen |
| Кърджали | 4.8 | 8.7 | 13.4 | -4.7 | 10.0 | Kardzhali |
| Пазарджик | 3.8 | 9.0 | 18.2 | -9.2 | 14.2 | Pazardzhik |
| Пловдив | 4.0 | 8.8 | 19.9 | -11.1 | 7.0 | Plovdiv |
| Смолян | 2.9 | 5.2 | 19.7 | -14.5 | 0.0 | Smolyan |
| Хасково | 4.9 | 7.7 | 23.6 | -15.9 | 8.3 | Haskovo |

¹ За обхвата на районите - вж. методологичните бележки.

¹ For coverage of regions - see methodological notes.

4. Живородени по възраст на майката, статистически зони, статистически райони и по области през 2019 година¹
Live births by mother's age, statistical zone, statistical region and by district in 2019¹

| Статистически зони Статистически райони Области | Общо Total | Възраст на майката (в навършени години) Mother's age (years) | | | | | | | | Statistical zones, statistical regions and districts |
|---|---------------|---|--------------|--------------|--------------|-------------|-------------|-----------------------------|----------------------------|--|
| | | под/ Under 20 | 20 - 24 | 25 - 29 | 30 - 34 | 35 - 39 | 40 - 44 | 45 и повече/ and over | непо- казано Unknown | |
| Общо за страната <i>Северна и Югоизточна</i> <i>България</i> | 61538 | 6245 | 10247 | 17964 | 16889 | 7928 | 2024 | 239 | 2 | Total <i>Severna i Yugoiztochna</i> <i>Bulgaria</i> |
| Северозападен | 5803 | 870 | 1309 | 1676 | 1244 | 534 | 149 | 21 | - | Severozapaden |
| Видин | 548 | 95 | 117 | 143 | 125 | 55 | 12 | 1 | - | Vidin |
| Враца | 1348 | 182 | 293 | 441 | 294 | 101 | 34 | 3 | - | Vratsa |
| Ловеч | 969 | 168 | 217 | 264 | 213 | 79 | 25 | 3 | - | Lovech |
| Монтана | 936 | 174 | 223 | 251 | 178 | 85 | 23 | 2 | - | Montana |
| Плевен | 2002 | 251 | 459 | 577 | 434 | 214 | 55 | 12 | - | Pleven |
| Северен централен | 5774 | 529 | 1101 | 1817 | 1494 | 658 | 157 | 18 | - | Severen tsentralen |
| Велико Търново | 1743 | 162 | 288 | 560 | 462 | 212 | 51 | 8 | - | Veliko Tarnovo |
| Габрово | 751 | 62 | 125 | 228 | 198 | 108 | 26 | 4 | - | Gabrovo |
| Разград | 876 | 95 | 204 | 305 | 181 | 74 | 17 | - | - | Razgrad |
| Русе | 1508 | 99 | 270 | 452 | 455 | 186 | 42 | 4 | - | Ruse |
| Силистра | 896 | 111 | 214 | 272 | 198 | 78 | 21 | 2 | - | Silistra |
| Североизточен | 7956 | 691 | 1341 | 2416 | 2196 | 1045 | 244 | 23 | - | Severoiztochen |
| Варна | 4284 | 265 | 588 | 1291 | 1299 | 655 | 167 | 19 | - | Varna |
| Добрич | 1356 | 173 | 278 | 374 | 343 | 157 | 27 | 4 | - | Dobrich |
| Търговище | 902 | 97 | 221 | 299 | 187 | 82 | 16 | - | - | Targovishte |
| Шумен | 1414 | 156 | 254 | 452 | 367 | 151 | 34 | - | - | Shumen |
| Югоизточен | 9949 | 1734 | 1922 | 2719 | 2296 | 983 | 266 | 29 | - | Yugoiztochen |
| Бургас | 3766 | 397 | 660 | 1133 | 1010 | 452 | 103 | 11 | - | Burgas |
| Сливен | 2291 | 648 | 536 | 533 | 359 | 153 | 56 | 6 | - | Sliven |
| Стара Загора | 2794 | 443 | 505 | 762 | 706 | 280 | 88 | 10 | - | Stara Zagora |
| Ямбол | 1098 | 246 | 221 | 291 | 221 | 98 | 19 | 2 | - | Yambol |
| <i>Югозападна и Южна</i> <i>централна България</i> | | | | | | | | | | <i>Yugozapadna i Yuzhna</i> <i>tsentralna Bulgaria</i> |
| Югозападен | 19670 | 971 | 2296 | 5665 | 6475 | 3270 | 887 | 104 | 2 | Yugozapaden |
| Благоевград | 2794 | 208 | 467 | 965 | 745 | 330 | 71 | 7 | 1 | Blagoevgrad |
| Кюстендил | 873 | 98 | 158 | 256 | 221 | 107 | 31 | 2 | - | Kyustendil |
| Перник | 872 | 62 | 153 | 266 | 258 | 108 | 24 | 1 | - | Pernik |
| София | 2056 | 267 | 463 | 607 | 450 | 211 | 49 | 9 | - | Sofia |
| София (столица) | 13075 | 336 | 1055 | 3571 | 4801 | 2514 | 712 | 85 | 1 | Sofia (stoliitsa) |
| Южен централен | 12386 | 1450 | 2278 | 3671 | 3184 | 1438 | 321 | 44 | - | Yuzhen tsentralen |
| Кърджали | 1405 | 105 | 250 | 482 | 391 | 155 | 21 | 1 | - | Kardzhali |
| Пазарджик | 2310 | 382 | 498 | 639 | 501 | 232 | 49 | 9 | - | Pazardzhik |
| Пловдив | 6200 | 681 | 1018 | 1797 | 1690 | 794 | 195 | 25 | - | Plovdiv |
| Смолян | 646 | 23 | 110 | 225 | 186 | 83 | 14 | 5 | - | Smolyan |
| Хасково | 1825 | 259 | 402 | 528 | 416 | 174 | 42 | 4 | - | Haskovo |

¹ За обхвата на районите - вж. методологичните бележки.

¹ For coverage of regions - see methodological notes.

5. Умрели по възраст, статистически зони, статистически райони и по области през 2019 година¹ Deaths by age, statistical zone, statistical region and by district in 2019¹

| Статистически зони Статистически райони Области | Общо Total | Възраст (в навършени години) Age (years) | | | | | | | | | | | 70 и повече/ and over | Statistical zones, statistical regions and districts |
|---|---------------|---|-----------|-----------|-----------|------------|------------|-------------|-------------|-------------|--------------|--------------|--|--|
| | | 0 | 1 - 4 | 5 - 9 | 10 - 14 | 15 - 19 | 20 - 29 | 30 - 39 | 40 - 49 | 50 - 59 | 60 - 69 | | | |
| | | Общо Total | | | | | | | | | | | | |
| Общо за страната <i>Северна и Югоизточна България</i> | 108083 | 342 | 76 | 50 | 66 | 156 | 471 | 1227 | 3556 | 8329 | 19047 | 74763 | Total <i>Severna i Yugoiztochna Bulgaria</i> | |
| Северозападен | 15107 | 31 | 11 | 5 | 11 | 16 | 64 | 132 | 420 | 1013 | 2455 | 10949 | Severozapaden | |
| Видин | 1922 | 5 | 1 | 1 | - | 2 | 7 | 10 | 55 | 129 | 306 | 1406 | Vidin | |
| Враца | 3180 | 6 | - | - | 4 | 3 | 15 | 27 | 93 | 250 | 547 | 2235 | Vratsa | |
| Ловеч | 2582 | 2 | 2 | - | 2 | 4 | 10 | 24 | 71 | 150 | 412 | 1905 | Lovech | |
| Монтана | 2799 | 3 | 2 | - | 1 | 4 | 10 | 31 | 92 | 195 | 461 | 2000 | Montana | |
| Плевен | 4624 | 15 | 6 | 4 | 4 | 3 | 22 | 40 | 109 | 289 | 729 | 3403 | Pleven | |
| Северен централен | 13725 | 34 | 6 | 6 | 3 | 22 | 56 | 122 | 393 | 987 | 2462 | 9634 | Severen tsentralen | |
| Велико Търново | 4093 | 13 | 2 | 3 | 1 | 5 | 15 | 29 | 115 | 296 | 707 | 2907 | Veliko Tarnovo | |
| Габрово | 2114 | - | 2 | - | - | 1 | 6 | 8 | 53 | 144 | 346 | 1554 | Gabrovo | |
| Разград | 1880 | 8 | - | 1 | - | 6 | 10 | 18 | 69 | 137 | 389 | 1242 | Razgrad | |
| Русе | 3711 | 9 | 1 | 2 | 2 | 4 | 14 | 44 | 117 | 255 | 670 | 2593 | Ruse | |
| Силистра | 1927 | 4 | 1 | - | - | 6 | 11 | 23 | 39 | 155 | 350 | 1338 | Silistra | |
| Североизточен | 13482 | 40 | 18 | 10 | 10 | 20 | 58 | 165 | 455 | 1165 | 2564 | 8977 | Severoiztochen | |
| Варна | 5990 | 19 | 12 | 4 | 5 | 8 | 25 | 85 | 193 | 497 | 1108 | 4034 | Varna | |
| Добрич | 2912 | 10 | 2 | 3 | - | 5 | 11 | 40 | 106 | 262 | 584 | 1889 | Dobrich | |
| Търговище | 1888 | 6 | 4 | 2 | 2 | 3 | 7 | 15 | 67 | 166 | 340 | 1276 | Targovishte | |
| Шумен | 2692 | 5 | - | 1 | 3 | 4 | 15 | 25 | 89 | 240 | 532 | 1778 | Shumen | |
| Югоизточен | 15831 | 94 | 12 | 13 | 13 | 32 | 79 | 183 | 575 | 1244 | 2827 | 10759 | Yugoiztochen | |
| Бургас | 5683 | 23 | 1 | 5 | 4 | 9 | 33 | 64 | 229 | 462 | 1051 | 3802 | Burgas | |
| Сливен | 2831 | 33 | 6 | 5 | 4 | 8 | 15 | 40 | 112 | 248 | 505 | 1855 | Sliven | |
| Стара Загора | 5196 | 29 | 4 | 2 | 5 | 12 | 24 | 52 | 169 | 384 | 896 | 3619 | Stara Zagora | |
| Ямбол | 2121 | 9 | 1 | 1 | - | 3 | 7 | 27 | 65 | 150 | 375 | 1483 | Yambol | |
| <i>Югозападна и Южна централна България</i> | | | | | | | | | | | | | <i>Yugozapadna i Yuzhna tsentralna Bulgaria</i> | |
| Югозападен | 28739 | 63 | 20 | 8 | 23 | 28 | 125 | 380 | 1038 | 2180 | 5063 | 19811 | Yugozapaden | |
| Благоевград | 4054 | 8 | 2 | 1 | 4 | 4 | 13 | 37 | 123 | 365 | 703 | 2794 | Blagoevgrad | |
| Кюстендил | 2436 | 5 | - | - | 2 | 2 | 8 | 28 | 77 | 187 | 442 | 1685 | Kyustendil | |
| Перник | 2451 | 8 | 2 | 1 | 2 | 1 | 11 | 30 | 80 | 188 | 434 | 1694 | Pernik | |
| София | 4163 | 9 | 3 | - | 4 | 6 | 17 | 42 | 126 | 317 | 726 | 2913 | Sofia | |
| София (столица) | 15635 | 33 | 13 | 6 | 11 | 15 | 76 | 243 | 632 | 1123 | 2758 | 10725 | Sofia (stolitsa) | |
| Южен централен | 21199 | 80 | 9 | 8 | 6 | 38 | 89 | 245 | 675 | 1740 | 3676 | 14633 | Yuzhen tsentralen | |
| Кърджали | 1962 | 10 | 1 | 2 | - | 3 | 7 | 24 | 56 | 159 | 356 | 1344 | Kardzhali | |
| Пазарджик | 4016 | 21 | 3 | 1 | 1 | 8 | 18 | 54 | 126 | 341 | 759 | 2684 | Pazardzhik | |
| Пловдив | 9769 | 33 | 2 | 2 | 2 | 18 | 42 | 113 | 315 | 783 | 1584 | 6875 | Plovdiv | |
| Смолян | 1665 | 1 | - | 1 | 2 | 2 | 9 | 13 | 61 | 147 | 304 | 1125 | Smolyan | |
| Хасково | 3787 | 15 | 3 | 2 | 1 | 7 | 13 | 41 | 117 | 310 | 673 | 2605 | Haskovo | |

5. Умрели по възраст, статистически зони, статистически райони и по области през 2019 година¹
Deaths by age, statistical zone, statistical region and by district in 2019¹

(Продължение)
(Continued)

| Статистически зони Статистически райони Области | Общо Total | Възраст (в навършени години) Age (years) | | | | | | | | | | | Statistical zones, statistical regions and districts |
|---|---------------|---|-----------|-----------|-----------|------------|------------|------------|-------------|-------------|--------------|-----------------------------|--|
| | | 0 | 1 - 4 | 5 - 9 | 10 - 14 | 15 - 19 | 20 - 29 | 30 - 39 | 40 - 49 | 50 - 59 | 60 - 69 | 70 и повече/ and over | |
| | | В градовете Urban residence | | | | | | | | | | | |
| Общо за страната | 68551 | 218 | 57 | 34 | 50 | 103 | 301 | 887 | 2519 | 5606 | 12651 | 46125 | Total |
| <i>Северна и Югоизточна България</i> | | | | | | | | | | | | | <i>Severna i Yugoiztochna Bulgaria</i> |
| Северозападен | 7553 | 18 | 9 | 4 | 7 | 8 | 39 | 81 | 250 | 588 | 1369 | 5180 | Severozapaden |
| Видин | 837 | 2 | 1 | 1 | - | 2 | 4 | 5 | 30 | 79 | 169 | 544 | Vidin |
| Враца | 1430 | 4 | - | - | 2 | 1 | 8 | 10 | 50 | 128 | 272 | 955 | Vratsa |
| Ловеч | 1383 | 2 | 2 | - | 2 | 3 | 6 | 18 | 39 | 87 | 241 | 983 | Lovech |
| Монтана | 1340 | 2 | 1 | - | - | - | 6 | 18 | 54 | 119 | 245 | 895 | Montana |
| Плевен | 2563 | 8 | 5 | 3 | 3 | 2 | 15 | 30 | 77 | 175 | 442 | 1803 | Pleven |
| Северен централен | 7845 | 16 | 6 | 6 | 3 | 11 | 24 | 79 | 268 | 577 | 1448 | 5407 | Severen tsentralen |
| Велико Търново | 2223 | 5 | 2 | 3 | 1 | 2 | 5 | 19 | 77 | 170 | 426 | 1513 | Veliko Tarnovo |
| Габрово | 1479 | - | 2 | - | - | - | 5 | 8 | 48 | 108 | 258 | 1050 | Gabrovo |
| Разград | 810 | 3 | - | 1 | - | 3 | 2 | 9 | 40 | 58 | 149 | 545 | Razgrad |
| Русе | 2521 | 7 | 1 | 2 | 2 | 2 | 9 | 34 | 87 | 182 | 487 | 1708 | Ruse |
| Силистра | 812 | 1 | 1 | - | - | 4 | 3 | 9 | 16 | 59 | 128 | 591 | Silistra |
| Североизточен | 8521 | 25 | 11 | 6 | 6 | 12 | 32 | 115 | 304 | 778 | 1586 | 5646 | Severoiztochen |
| Варна | 4465 | 15 | 10 | 4 | 4 | 4 | 16 | 70 | 157 | 371 | 804 | 3010 | Varna |
| Добрич | 1723 | 4 | 1 | 1 | - | 4 | 7 | 23 | 65 | 177 | 351 | 1090 | Dobrich |
| Търговище | 854 | 3 | - | 1 | 1 | 2 | 3 | 9 | 33 | 92 | 156 | 554 | Targovishte |
| Шумен | 1479 | 3 | - | - | 1 | 2 | 6 | 13 | 49 | 138 | 275 | 992 | Shumen |
| Югоизточен | 9915 | 57 | 8 | 8 | 12 | 25 | 53 | 130 | 406 | 830 | 1894 | 6492 | Yugoiztochen |
| Бургас | 3975 | 18 | 1 | 3 | 4 | 8 | 22 | 51 | 173 | 337 | 741 | 2617 | Burgas |
| Сливен | 1658 | 16 | 4 | 2 | 3 | 6 | 12 | 26 | 70 | 154 | 310 | 1055 | Sliven |
| Стара Загора | 3139 | 19 | 2 | 2 | 5 | 8 | 14 | 36 | 115 | 248 | 608 | 2082 | Stara Zagora |
| Ямбол | 1143 | 4 | 1 | 1 | - | 3 | 5 | 17 | 48 | 91 | 235 | 738 | Yambol |
| <i>Югозападна и Южна централна България</i> | | | | | | | | | | | | | <i>Yugozapadna i Yuzhna tsentralna Bulgaria</i> |
| Югозападен | 22076 | 56 | 16 | 8 | 20 | 19 | 101 | 318 | 848 | 1718 | 4030 | 14942 | Yugozapaden |
| Благоевград | 2160 | 5 | - | 1 | 2 | 1 | 2 | 25 | 78 | 211 | 417 | 1418 | Blagoevgrad |
| Кюстендил | 1400 | 5 | - | - | 2 | - | 4 | 17 | 49 | 124 | 275 | 924 | Kyustendil |
| Перник | 1626 | 7 | 1 | 1 | 2 | 1 | 10 | 22 | 60 | 141 | 318 | 1063 | Pernik |
| София | 2061 | 7 | 2 | - | 4 | 2 | 12 | 26 | 65 | 176 | 407 | 1360 | Sofia |
| София (столица) | 14829 | 32 | 13 | 6 | 10 | 15 | 73 | 228 | 596 | 1066 | 2613 | 10177 | Sofia (stolitsa) |
| Южен централен | 12641 | 46 | 7 | 2 | 2 | 28 | 52 | 164 | 443 | 1115 | 2324 | 8458 | Yuzhen tsentralen |
| Кърджали | 731 | 2 | - | - | - | 2 | 2 | 6 | 20 | 62 | 150 | 487 | Kardzhali |
| Пазарджик | 2297 | 9 | 2 | - | - | 6 | 7 | 38 | 82 | 222 | 452 | 1479 | Pazardzhik |
| Пловдив | 6540 | 23 | 2 | 1 | 1 | 12 | 31 | 94 | 229 | 560 | 1094 | 4493 | Plovdiv |
| Смолян | 767 | 1 | - | - | - | 2 | 2 | 7 | 30 | 69 | 176 | 480 | Smolyan |
| Хасково | 2306 | 11 | 3 | 1 | 1 | 6 | 10 | 19 | 82 | 202 | 452 | 1519 | Haskovo |

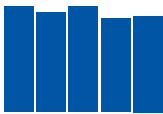
5. Умрели по възраст, статистически зони, статистически райони и по области през 2019 година¹ Deaths by age, statistical zone, statistical region and by district in 2019¹

(Продължение и край)
(Continued and end)

| Статистически зони Статистически райони Области | Общо Total | Възраст (в навършени години) Age (years) | | | | | | | | | | | 70 и повече/ and over | Statistical zones, statistical regions and districts |
|---|---------------|---|-----------|-----------|-----------|-----------|------------|------------|-------------|-------------|-------------|--------------|---|--|
| | | 0 | 1 - 4 | 5 - 9 | 10 - 14 | 15 - 19 | 20 - 29 | 30 - 39 | 40 - 49 | 50 - 59 | 60 - 69 | | | |
| В селата Rural residence | | | | | | | | | | | | | | |
| Общо за страната | 39532 | 124 | 19 | 16 | 16 | 53 | 170 | 340 | 1037 | 2723 | 6396 | 28638 | Total | |
| <i>Северна и Югоизточна България</i> | | | | | | | | | | | | | <i>Severna i Yugoiztochna Bulgaria</i> | |
| Северозападен | 7554 | 13 | 2 | 1 | 4 | 8 | 25 | 51 | 170 | 425 | 1086 | 5769 | Severozapaden | |
| Видин | 1085 | 3 | - | - | - | - | 3 | 5 | 25 | 50 | 137 | 862 | Vidin | |
| Враца | 1750 | 2 | - | - | 2 | 2 | 7 | 17 | 43 | 122 | 275 | 1280 | Vratsa | |
| Ловеч | 1199 | - | - | - | - | 1 | 4 | 6 | 32 | 63 | 171 | 922 | Lovech | |
| Монтана | 1459 | 1 | 1 | - | 1 | 4 | 4 | 13 | 38 | 76 | 216 | 1105 | Montana | |
| Плевен | 2061 | 7 | 1 | 1 | 1 | 1 | 7 | 10 | 32 | 114 | 287 | 1600 | Pleven | |
| Северен централен | 5880 | 18 | - | - | - | 11 | 32 | 43 | 125 | 410 | 1014 | 4227 | Severen tsentralen | |
| Велико Търново | 1870 | 8 | - | - | - | 3 | 10 | 10 | 38 | 126 | 281 | 1394 | Veliko Tarnovo | |
| Габрово | 635 | - | - | - | - | 1 | 1 | - | 5 | 36 | 88 | 504 | Gabrovo | |
| Разград | 1070 | 5 | - | - | - | 3 | 8 | 9 | 29 | 79 | 240 | 697 | Razgrad | |
| Русе | 1190 | 2 | - | - | - | 2 | 5 | 10 | 30 | 73 | 183 | 885 | Ruse | |
| Силистра | 1115 | 3 | - | - | - | 2 | 8 | 14 | 23 | 96 | 222 | 747 | Silistra | |
| Североизточен | 4961 | 15 | 7 | 4 | 4 | 8 | 26 | 50 | 151 | 387 | 978 | 3331 | Severoiztochen | |
| Варна | 1525 | 4 | 2 | - | 1 | 4 | 9 | 15 | 36 | 126 | 304 | 1024 | Varna | |
| Добрич | 1189 | 6 | 1 | 2 | - | 1 | 4 | 17 | 41 | 85 | 233 | 799 | Dobrich | |
| Търговище | 1034 | 3 | 4 | 1 | 1 | 1 | 4 | 6 | 34 | 74 | 184 | 722 | Targovishte | |
| Шумен | 1213 | 2 | - | 1 | 2 | 2 | 9 | 12 | 40 | 102 | 257 | 786 | Shumen | |
| Югоизточен | 5916 | 37 | 4 | 5 | 1 | 7 | 26 | 53 | 169 | 414 | 933 | 4267 | Yugoiztochen | |
| Бургас | 1708 | 5 | - | 2 | - | 1 | 11 | 13 | 56 | 125 | 310 | 1185 | Burgas | |
| Сливен | 1173 | 17 | 2 | 3 | 1 | 2 | 3 | 14 | 42 | 94 | 195 | 800 | Sliven | |
| Стара Загора | 2057 | 10 | 2 | - | - | 4 | 10 | 16 | 54 | 136 | 288 | 1537 | Stara Zagora | |
| Ямбол | 978 | 5 | - | - | - | - | 2 | 10 | 17 | 59 | 140 | 745 | Yambol | |
| <i>Югозападна и Южна централна България</i> | | | | | | | | | | | | | <i>Yugozapadna i Yuzhna tsentralna Bulgaria</i> | |
| Югозападен | 6663 | 7 | 4 | - | 3 | 9 | 24 | 62 | 190 | 462 | 1033 | 4869 | Yugozapaden | |
| Благоевград | 1894 | 3 | 2 | - | 2 | 3 | 11 | 12 | 45 | 154 | 286 | 1376 | Blagoevgrad | |
| Кюстендил | 1036 | - | - | - | - | 2 | 4 | 11 | 28 | 63 | 167 | 761 | Kyustendil | |
| Перник | 825 | 1 | 1 | - | - | - | 1 | 8 | 20 | 47 | 116 | 631 | Pernik | |
| София | 2102 | 2 | 1 | - | - | 4 | 5 | 16 | 61 | 141 | 319 | 1553 | Sofia | |
| София (столица) | 806 | 1 | - | - | 1 | - | 3 | 15 | 36 | 57 | 145 | 548 | Sofia (stolitsa) | |
| Южен централен | 8558 | 34 | 2 | 6 | 4 | 10 | 37 | 81 | 232 | 625 | 1352 | 6175 | Yuzhen tsentralen | |
| Кърджали | 1231 | 8 | 1 | 2 | - | 1 | 5 | 18 | 36 | 97 | 206 | 857 | Kardzhali | |
| Пазарджик | 1719 | 12 | 1 | 1 | 1 | 2 | 11 | 16 | 44 | 119 | 307 | 1205 | Pazardzhik | |
| Пловдив | 3229 | 10 | - | 1 | 1 | 6 | 11 | 19 | 86 | 223 | 490 | 2382 | Plovdiv | |
| Смолян | 898 | - | - | 1 | 2 | - | 7 | 6 | 31 | 78 | 128 | 645 | Smolyan | |
| Хасково | 1481 | 4 | - | 1 | - | 1 | 3 | 22 | 35 | 108 | 221 | 1086 | Haskovo | |

¹ За обхвата на районите - вж. методологичните бележки.

¹ For coverage of regions - see methodological notes.



6. Вътрешна миграция по статистически зони и статистически райони през 2019 година^{1,2}
Internal migration by statistical zone and statistical region in 2019^{1,2}

| Статистически зони Статистически райони | Заселени в Immigrants in | | | | | | Изселени - общо Emigrants - total | Статистически зони и statistical regions |
|---|--|---|---|--------------------------------------|--|---|--|--|
| | Северна и Югоизточна България Severna i Yugoiztochna Bulgaria | | | | Югозападна и Южна централна България Yugozapadna i Yuzhna tsentralna Bulgaria | | | |
| | Северо- западен Severo- zapaden | Северен централен Severen tsentralen | Северо- източен Severo- iztochen | Юго- източен Yugo- iztochen | Юго- западен Yugo- zapaden | Южен централен Yuzhen tsentralen | | |
| Изселени от: <i>Северна и Югоизточна България</i> | | | | | | | | Emigrants from: <i>Severna i Yugoiztochna Bulgaria</i> |
| Северозападен | 12239 | 960 | 544 | 469 | 4373 | 614 | 19199 | Severozapaden |
| Северен централен | 842 | 10081 | 1727 | 754 | 1895 | 622 | 15921 | Severen tsentralen |
| Североизточен | 380 | 1381 | 12123 | 896 | 1984 | 556 | 17320 | Severoiztochen |
| Югоизточен | 361 | 630 | 951 | 14050 | 2784 | 1972 | 20748 | Yugoiztochen |
| <i>Югозападна и Южна централна България</i> | | | | | | | | <i>Yugozapadna i Yuzhna tsentralna Bulgaria</i> |
| Югозападен | 3346 | 1291 | 1288 | 2032 | 21217 | 3096 | 32270 | Yugozapaden |
| Южен централен | 375 | 352 | 454 | 1649 | 3319 | 16572 | 22721 | Yuzhen tsentralen |
| Заселени - общо | 17543 | 14695 | 17087 | 19850 | 35572 | 23432 | 128179 | Immigrants - total |

¹ Данните по диагонала на таблицата отразяват вътрешната миграция в рамките на всеки статистически район.

² За обхвата на районите - вж. методологичните бележки.

¹ Data diagonally of the table reflect internal migration in each statistical region.

² For coverage of regions - see methodological notes.

7. Механичен прираст по статистически зони и статистически райони през 2019 година^{1,2} Migration increase by statistical zone and statistical region in 2019^{1,2}

| Статистически зони Статистически райони | Механичен прираст Migration increase | Statistical zones and statistical regions |
|---|---|---|
| Общо за страната | 0 | Total |
| България | -2012 | Bulgaria |
| <i>Северна и Югоизточна България</i> | | <i>Severna i Yugoiztochna Bulgaria</i> |
| Северозападен | -4843 | Severozapaden |
| Северен централен | -2767 | Severen tsentralen |
| Североизточен | 1361 | Severoiztochen |
| Югоизточен | -2082 | Yugoiztochen |
| <i>Югозападна и Южна централна България</i> | | <i>Yugozapadna i Yuzhna tsentralna Bulgaria</i> |
| Югозападен | 1124 | Yugozapaden |
| Южен централен | 5195 | Yuzhen tsentralen |
| Чужбина | 2012 | Foreign country |

¹ Механичният прираст е резултат от вътрешната и външната миграция.

² За обхвата на районите - вж. методологичните бележки.

¹ The migration increase is a result of internal and external migration.

² For coverage of regions - see methodological notes.

ПАЗАР НА ТРУДА
LABOUR MARKET



III. Пазар на труда

1. Наети лица по трудово и служебно правоотношение през 2019 г. по икономически дейности, статистически зони, статистически райони и по области¹

Employees under labour contract by economic activity groupings, statistical zone, statistical region and by district in 2019¹

| Статистически зони Статистически райони Области | Общо Total | Икономически дейности | | | | | | | | |
|---|----------------|--|--|--|--|---|------------------------------|--|--|--|
| | | селско, горско и рибно стопанство Agriculture, forestry and fishing | добивна промишленост Mining and quarrying | преработваща промишленост Manufacturing | производство и разпределение на електрическа и топлинна енергия и на газообразни горива Electricity, gas, steam and air conditioning supply | доставяне на води; канализационни услуги, управление на отпадъци и възстановяване Water supply; Sewerage, waste management and remediation | строителство Construction | търговия; ремонт на автомобили и мотоциклети Wholesale and retail trade; repair of motor vehicles and motorcycles | транспорт, складиране и пощи Transportation and storage | хотелиерство и ресторантьорство Accommodation and food service activities |
| Общо за страната | 2322561 | 69726 | 19137 | 505119 | 29834 | 36955 | 135264 | 379575 | 149934 | 122458 |
| <i>Северна и Югоизточна България</i> | <i>944744</i> | <i>48577</i> | <i>10271</i> | <i>243016</i> | <i>15369</i> | <i>17715</i> | <i>55720</i> | <i>139531</i> | <i>59233</i> | <i>57298</i> |
| Северозападен | 172121 | 9750 | 260 | 48678 | 4927 | 4074 | 6318 | 23762 | 9468 | 5711 |
| Видин | 15673 | 940 | 15 | 2679 | 32 | 541 | 585 | 2289 | 1112 | 726 |
| Враца | 38130 | 2001 | .. | 8007 | .. | 1072 | 1636 | 4815 | 2897 | 1064 |
| Ловеч | 31915 | 1484 | .. | 13051 | .. | 596 | 759 | 4002 | 1210 | 1477 |
| Монтана | 27836 | 1639 | 66 | 8756 | 359 | 758 | 970 | 3657 | 1091 | 982 |
| Плевен | 58567 | 3686 | 34 | 16185 | 525 | 1107 | 2368 | 8999 | 3158 | 1462 |
| Северен централен | 218545 | 12821 | 1378 | 72586 | 1114 | 3542 | 9881 | 29919 | 14659 | 7689 |
| Велико Търново | 66087 | 3766 | 102 | 19188 | 420 | 1009 | 3554 | 9655 | 4338 | 2955 |
| Габрово | 38470 | 649 | .. | 19230 | .. | 673 | 1234 | 4423 | 2199 | 1113 |
| Разград | 26166 | 2579 | 39 | 7011 | 51 | 499 | 1371 | 3277 | 1593 | 713 |
| Русе | 66908 | 3254 | 1125 | 22956 | 547 | 824 | 2698 | 9100 | 5624 | 2191 |
| Силистра | 20914 | 2573 | .. | 4201 | .. | 537 | 1024 | 3464 | 905 | 717 |
| Североизточен | 262817 | 13349 | 473 | 48860 | 2871 | 4633 | 20041 | 43984 | 17882 | 20556 |
| Варна | 153399 | 3602 | 376 | 19691 | 2565 | 2454 | 13457 | 28688 | 12292 | 14522 |
| Добрич | 39031 | 4808 | .. | 7509 | .. | 754 | 1820 | 6284 | 1585 | 4127 |
| Търговище | 27487 | 2144 | .. | 8623 | .. | 538 | 2160 | 3108 | 1965 | 708 |
| Шумен | 42900 | 2795 | .. | 13037 | .. | 887 | 2604 | 5904 | 2040 | 1199 |
| Югоизточен | 291261 | 12657 | 8160 | 72892 | 6457 | 5466 | 19480 | 41866 | 17224 | 23342 |
| Бургас | 120846 | 4117 | 501 | 18030 | 688 | 3209 | 10828 | 19373 | 9948 | 17331 |
| Сливен | 38340 | 2160 | 98 | 11689 | 461 | 554 | 1757 | 5702 | 1791 | 1397 |
| Стара Загора | 103029 | 3923 | 7354 | 33775 | 5112 | 1055 | 5415 | 12678 | 4278 | 3639 |
| Ямбол | 29046 | 2457 | 207 | 9398 | 196 | 648 | 1480 | 4113 | 1207 | 975 |

(Среден годишен брой)
(Average annual number)

| Economic activity groupings | | | | | | | | | | Statistical zones, statistical regions and districts |
|--|--|--|--|--|--|--------------------------|---|--|--|--|
| създаване и разпространение на информация и творчески продукти, далекосъобщения Information and communication | финансови и застрахователни дейности Financial and insurance activities | операции с недвижими имоти Real estate activities | професионални дейности и научни изследвания Professional, scientific and technical activities | административни и спомагателни дейности Administrative and support service activities | държавно управление Public administration and defence; compulsory social security | образование Education | хуманно здравеопазване и социална работа Human health and social work activities | култура, спорт и развлечения Arts, entertainment and recreation | други дейности Other service activities | |
| 102249 | 56872 | 23971 | 82840 | 116941 | 112322 | 162757 | 140448 | 36989 | 39170 | Total |
| | | | | | | | | | | <i>Severna i Yugoiztochna Bulgaria</i> |
| 9908 | 10399 | 8007 | 18048 | 33528 | 46265 | 76536 | 66858 | 14270 | 14195 | |
| 1121 | 1503 | 993 | 2213 | 5293 | 11399 | 16142 | 15996 | 2055 | 2458 | Severozapaden |
| 142 | 147 | 94 | 189 | 651 | 1531 | 1563 | 1673 | 235 | 529 | Vidin |
| 286 | 264 | 203 | 357 | 1251 | 2476 | 3649 | 3142 | 429 | 494 | Vratsa |
| 213 | 142 | 114 | 440 | 625 | 2138 | 2623 | 2198 | 333 | 441 | Lovech |
| 179 | 163 | 133 | 225 | 1035 | 1969 | 2511 | 2675 | 296 | 372 | Montana |
| 301 | 787 | 449 | 1002 | 1731 | 3285 | 5796 | 6308 | 762 | 622 | Pleven |
| 2087 | 1813 | 1164 | 2962 | 6783 | 10545 | 17393 | 15204 | 3510 | 3495 | Severen tsentralen |
| 841 | 634 | 455 | 851 | 2006 | 3704 | 5904 | 4436 | 1100 | 1169 | Veliko Tarnovo |
| 238 | 164 | 182 | 433 | 666 | 1270 | 2142 | 2602 | 716 | 422 | Gabrovo |
| 55 | 206 | 82 | 264 | 1300 | 1469 | 2666 | 1997 | 537 | 457 | Razgrad |
| 864 | 659 | 363 | 1203 | 2044 | 2706 | 4372 | 4264 | 995 | 1119 | Ruse |
| 89 | 150 | 82 | 211 | 767 | 1396 | 2309 | 1905 | 162 | 328 | Silistra |
| 4503 | 4186 | 2842 | 7741 | 11454 | 11853 | 21324 | 17593 | 4318 | 4354 | Severoiztochen |
| 3990 | 3378 | 2064 | 6001 | 6574 | 6520 | 11714 | 9711 | 3088 | 2712 | Varna |
| 246 | 263 | 340 | 860 | 1356 | 1971 | 3208 | 2538 | 533 | 733 | Dobrich |
| 54 | 179 | 99 | 247 | 1414 | 1356 | 2308 | 1828 | 345 | 395 | Targovishte |
| 213 | 366 | 339 | 633 | 2110 | 2006 | 4094 | 3516 | 352 | 514 | Shumen |
| 2197 | 2897 | 3008 | 5132 | 9998 | 12468 | 21677 | 18065 | 4387 | 3888 | Yugoiztochen |
| 1173 | 1292 | 1942 | 2957 | 4320 | 5889 | 8583 | 6574 | 2387 | 1704 | Burgas |
| 114 | 273 | 279 | 403 | 1516 | 2084 | 3761 | 3225 | 494 | 582 | Sliven |
| 715 | 780 | 552 | 1474 | 3587 | 3014 | 6906 | 6355 | 1237 | 1180 | Stara Zagora |
| 195 | 552 | 235 | 298 | 575 | 1481 | 2427 | 1911 | 269 | 422 | Yambol |

1. Наети лица по трудово и служебно правоотношение през 2019 г. по икономически дейности, статистически зони, статистически райони и по области¹

Employees under labour contract by economic activity groupings, statistical zone, statistical region and by district in 2019¹

(Продължение и край)
(Continued and end)

| Статистически зони Статистически райони Области | Общо Total | Икономически дейности | | | | | | | | |
|---|---------------|--|--|--|--|---|------------------------------|--|--|--|
| | | селско, горско и рибно стопанство Agriculture, forestry and fishing | добивна промишленост Mining and quarrying | преработваща промишленост Manufacturing | производство и разпределение на електрическа и топлинна енергия и на газообразни горива Electricity, gas, steam and air conditioning supply | доставяне на води; канализационни услуги, управление на отпадъци и възстановяване Water supply; Sewerage, waste management and remediation | строителство Construction | търговия; ремонт на автомобили и мотоциклети Wholesale and retail trade; repair of motor vehicles and motorcycles | транспорт, складиране и пощи Transportation and storage | хотелиерство и ресторантьорство Accommodation and food service activities |
| <i>Югозападна и Южна централна България</i> | 1377817 | 21149 | 8866 | 262103 | 14465 | 19240 | 79544 | 240044 | 90701 | 65160 |
| Югозападен | 976475 | 7744 | 5634 | 128193 | 10629 | 12746 | 58496 | 181902 | 66578 | 45575 |
| Благоевград | 89026 | 2027 | 194 | 28089 | 432 | 1407 | 5769 | 10752 | 7802 | 6755 |
| Кюстендил | 28183 | 744 | .. | 8774 | .. | 637 | 1533 | 3694 | 1909 | 1131 |
| Перник | 27465 | 659 | .. | 7165 | .. | 600 | 1912 | 4169 | 1621 | 1016 |
| София | 63330 | 2433 | 3257 | 22332 | 124 | 1146 | 2864 | 10711 | 3466 | 3320 |
| София (столица) | 768471 | 1881 | 650 | 61833 | 8680 | 8956 | 46418 | 152576 | 51780 | 33353 |
| Южен централен | 401342 | 13405 | 3232 | 133910 | 3836 | 6494 | 21048 | 58142 | 24123 | 19585 |
| Кърджали | 31428 | 849 | 648 | 10814 | 111 | 416 | 2261 | 3608 | 1076 | 1515 |
| Пазарджик | 62826 | 3361 | 124 | 22686 | 490 | 1132 | 2566 | 8464 | 3442 | 3354 |
| Пловдив | 222236 | 5401 | 795 | 73282 | 2369 | 3072 | 12278 | 33879 | 14662 | 10524 |
| Смолян | 31982 | 899 | 1628 | 11774 | 225 | 459 | 1738 | 3244 | 1171 | 1780 |
| Хасково | 52870 | 2895 | 37 | 15354 | 641 | 1415 | 2205 | 8947 | 3772 | 2412 |

¹ За обхвата на районите - вж. методологичните бележки.

(Среден годишен брой)
 (Average annual number)

| Economic activity groupings | | | | | | | | | | Statistical zones, statistical regions and districts |
|--|--|--|--|--|--|--------------------------|---|--|--|--|
| създаване и разпространение на информация и творчески продукти, далекосъобщения Information and communication | финансови и застрахователни дейности Financial and insurance activities | операции с недвижими имоти Real estate activities | професионални дейности и научни изследвания Professional, scientific and technical activities | административни и спомагателни дейности Administrative and support service activities | държавно управление Public administration and defence; compulsory social security | образование Education | хуманно здравеопазване и социална работа Human health and social work activities | култура, спорт и развлечения Arts, entertainment and recreation | други дейности Other service activities | |
| 92341 | 46473 | 15964 | 64792 | 83413 | 66057 | 86221 | 73590 | 22719 | 24975 | <i>Yugozapadna i Yuzhna tsentralna Bulgaria</i> |
| 86414 | 43202 | 12904 | 57226 | 71043 | 48463 | 55298 | 47877 | 16844 | 19707 | Yugozapaden |
| 721 | 882 | 638 | 1351 | 1920 | 3292 | 7970 | 5724 | 2050 | 1251 | Blagoevgrad |
| 51 | 168 | 111 | 371 | 914 | 1818 | 2072 | 1828 | 246 | 532 | Kyustendil |
| 205 | 198 | 228 | 412 | 1409 | 1399 | 2237 | 2313 | 244 | 402 | Pernik |
| 405 | 225 | 328 | 614 | 1613 | 2155 | 4833 | 2179 | 624 | 701 | Sofia |
| 85032 | 41729 | 11599 | 54478 | 65187 | 39799 | 38186 | 35833 | 13680 | 16821 | Sofia (stolitsa) |
| 5927 | 3271 | 3060 | 7566 | 12370 | 17594 | 30923 | 25713 | 5875 | 5268 | Yuzhen tsentralen |
| 169 | 191 | 193 | 324 | 1040 | 2082 | 3126 | 2201 | 379 | 425 | Kardzhali |
| 343 | 460 | 570 | 624 | 1233 | 2919 | 5054 | 4471 | 718 | 815 | Pazardzhik |
| 4929 | 1966 | 1967 | 5618 | 7672 | 7907 | 15966 | 13974 | 2922 | 3053 | Plovdiv |
| 85 | 126 | 94 | 340 | 1142 | 1905 | 2489 | 1944 | 539 | 400 | Smolyan |
| 401 | 528 | 236 | 660 | 1283 | 2781 | 4288 | 3123 | 1317 | 575 | Haskovo |

¹ For coverage of regions - see methodological notes.

2. Средна годишна заплата на наетите лица по трудово и служебно правоотношение през 2019 г. по икономически дейности, статистически зони, статистически райони и по области¹

Average annual wages and salaries of the employees under labour contract by economic activity groupings, statistical zone, statistical region and by district in 2019¹

| Статистически зони Статистически райони Области | Общо Total | Икономически дейности | | | | | | | | |
|---|---------------|--|--|--|--|---|------------------------------|--|--|--|
| | | селско, горско и рибно стопанство Agriculture, forestry and fishing | добивна промишленост Mining and quarrying | преработваща промишленост Manufacturing | производство и разпределение на електрическа и топлинна енергия и на газообразни горива Electricity, gas, steam and air conditioning supply | доставяне на води; канализационни услуги, управление на отпадъци и възстановяване Water supply; Sewerage, waste management and remediation | строителство Construction | търговия; ремонт на автомобили и мотоциклети Wholesale and retail trade; repair of motor vehicles and motorcycles | транспорт, складиране и пощи Transportation and storage | хотелиерство и ресторантьорство Accommodation and food service activities |
| Общо за страната | 15209 | 11553 | 20798 | 13512 | 24513 | 12497 | 12236 | 13559 | 13401 | 9075 |
| <i>Северна и Югоизточна България</i> | 12563 | 12103 | 21400 | 12956 | 27595 | 11434 | 11147 | 9692 | 12043 | 9102 |
| Северозападен | 11860 | 10973 | 13439 | 11692 | 34519 | 10065 | 10270 | 8443 | 9194 | 6946 |
| Видин | 10302 | 10749 | 9732 | 9263 | 21531 | 9102 | 10089 | 7893 | 10401 | 6623 |
| Враца | 13874 | 10839 | 14250 | 11987 | .. | 9981 | 9827 | 8103 | 9725 | 6447 |
| Ловеч | 11365 | 9785 | .. | 12118 | 13732 | 9847 | 11894 | 8736 | 7874 | 7199 |
| Монтана | 11165 | 12505 | 11445 | 11573 | 18936 | 9538 | 9953 | 9012 | 8686 | 7330 |
| Плевен | 11567 | 10897 | 15705 | 11671 | 19018 | 11093 | 10234 | 8401 | 8956 | 6956 |
| Северен централен | 12105 | 12271 | 17175 | 12805 | 17770 | 10638 | 11362 | 9419 | 11043 | 7412 |
| Велико Търново | 11619 | 12333 | 11798 | 12060 | 17603 | 9798 | 12876 | 8748 | 10858 | 7559 |
| Габрово | 12895 | 12117 | .. | 14469 | 15721 | 10813 | 9236 | 9810 | 10501 | 7380 |
| Разград | 12814 | 12276 | 8416 | 13228 | 14944 | 10710 | 10710 | 9735 | 8223 | 7188 |
| Русе | 12329 | 13068 | 17193 | 12396 | 18507 | 12110 | 10989 | 10036 | 12643 | 7482 |
| Силистра | 10572 | 11210 | .. | 10103 | .. | 9669 | 10542 | 8858 | 8282 | 6861 |
| Североизточен | 13269 | 13632 | 16790 | 13838 | 20510 | 12391 | 11298 | 10895 | 13929 | 10730 |
| Варна | 14282 | 16074 | 18279 | 15514 | 20178 | 14383 | 11524 | 11169 | 15731 | 11068 |
| Добрич | 11440 | 13397 | .. | 10610 | 32915 | 9404 | 9689 | 10151 | 9628 | 11191 |
| Търговище | 12035 | 11705 | .. | 12999 | 9791 | 10348 | 11168 | 12553 | 10479 | 7110 |
| Шумен | 12124 | 12390 | 10668 | 13701 | .. | 10696 | 11361 | 9472 | 9751 | 7170 |
| Югоизточен | 12687 | 11190 | 22634 | 13364 | 27170 | 12161 | 11167 | 9339 | 12503 | 8741 |
| Бургас | 12301 | 11239 | 12317 | 14936 | 20073 | 11722 | 11373 | 9243 | 15105 | 9236 |
| Сливен | 11085 | 10404 | 19832 | 11193 | 17135 | 10878 | 9265 | 8349 | 8496 | 6837 |
| Стара Загора | 13914 | 10904 | 23558 | 13466 | 28999 | 15332 | 11224 | 9909 | 9256 | 7526 |
| Ямбол | 12048 | 12261 | 15842 | 12664 | 28043 | 10292 | 11718 | 9409 | 8496 | 7088 |

(Левове)
(BGN)

| Economic activity groupings | | | | | | | | | | Statistical zones, statistical regions and districts |
|--|--|--|--|--|--|--------------------------|---|--|--|--|
| създаване и разпространение на информация и творчески продукти, далекосъобщения Information and communication | финансови и застрахователни дейности Financial and insurance activities | операции с недвижими имоти Real estate activities | професионални дейности и научни изследвания Professional, scientific and technical activities | административни и спомагателни дейности Administrative and support service activities | държавно управление Public administration and defence; compulsory social security | образование Education | хуманно здравеопазване и социална работа Human health and social work activities | култура, спорт и развлечения Arts, entertainment and recreation | други дейности Other service activities | |
| 37016 | 25129 | 14355 | 21764 | 12052 | 17154 | 15393 | 15347 | 13105 | 10197 | Total |
| 19585 | 17928 | 10730 | 12865 | 9651 | 14624 | 14969 | 13775 | 12759 | 8672 | <i>Северна i</i> |
| 11577 | 14245 | 9835 | 10145 | 7448 | 13947 | 14384 | 13592 | 10093 | 8450 | <i>Yugoiztochna Bulgaria</i> |
| 8927 | 12572 | 10365 | 8132 | 9341 | 13616 | 14259 | 10866 | 9870 | 9354 | Severozapaden |
| 10303 | 13232 | 9015 | 8609 | 7480 | 13864 | 14218 | 12526 | 11224 | 8662 | Vidin |
| 16566 | 13545 | 9169 | 11355 | 7472 | 14539 | 14311 | 12358 | 9632 | 8329 | Vratsa |
| 12360 | 12362 | 10788 | 8478 | 6454 | 13038 | 14238 | 12411 | 9230 | 8100 | Lovech |
| 10006 | 15440 | 9982 | 10888 | 7295 | 14321 | 14620 | 15798 | 10057 | 7791 | Montana |
| 15680 | 15002 | 10887 | 10773 | 9128 | 14538 | 14466 | 13026 | 18068 | 8690 | Severen tsentralen |
| 16464 | 16036 | 10390 | 8525 | 9336 | 15034 | 14850 | 11985 | 9410 | 8296 | Veliko Tarnovo |
| 18872 | 13522 | 10476 | 10481 | 7851 | 15075 | 14712 | 13365 | 10003 | 8470 | Gabrovo |
| 7608 | 11595 | 10706 | 10206 | 11170 | 13503 | 13866 | 11767 | 63691 | 8565 | Razgrad |
| 15200 | 16127 | 11893 | 12687 | 8852 | 14861 | 14441 | 15081 | 9925 | 9443 | Ruse |
| 9249 | 12088 | 10258 | 10428 | 6961 | 13182 | 13996 | 11726 | 9471 | 7985 | Silistra |
| 24371 | 21886 | 10885 | 15063 | 11055 | 15049 | 15664 | 14477 | 11463 | 8879 | Severoiztochen |
| 25735 | 22810 | 11437 | 16622 | 13221 | 15794 | 16489 | 16057 | 12159 | 9277 | Varna |
| 15018 | 11144 | 9485 | 9727 | 8083 | 14817 | 14391 | 13028 | 9962 | 8674 | Dobrich |
| 9565 | 16119 | 8923 | 8741 | 7795 | 13991 | 14804 | 12403 | 8944 | 7562 | Targovishte |
| 13749 | 24087 | 9521 | 9848 | 8499 | 13581 | 14798 | 12318 | 10179 | 8119 | Shumen |
| 17591 | 16053 | 10824 | 11911 | 9573 | 14916 | 15128 | 13888 | 11031 | 8566 | Yugoiztochen |
| 19142 | 15690 | 10928 | 12505 | 9961 | 15034 | 14866 | 15408 | 10297 | 8341 | Burgas |
| 9773 | 13655 | 10907 | 10002 | 9971 | 14691 | 15340 | 12940 | 9224 | 8949 | Sliven |
| 17626 | 15625 | 10685 | 11723 | 9249 | 14677 | 15331 | 13184 | 13302 | 8868 | Stara Zagora |
| 12710 | 18640 | 10188 | 9351 | 7654 | 15245 | 15154 | 12629 | 10365 | 8086 | Yambol |

2. Средна годишна заплата на наетите лица по трудово и служебно правоотношение през 2019 г. по икономически дейности, статистически зони, статистически райони и по области¹

Average annual wages and salaries of the employees under labour contract by economic activity groupings, statistical zone, statistical region and by district in 2019¹

(Продължение и край)
(Continued and end)

| Статистически зони Статистически райони Области | Общо Total | Икономически дейности | | | | | | | | |
|---|---------------|--|--|--|--|---|------------------------------|--|--|--|
| | | селско, горско и рибно стопанство Agriculture, forestry and fishing | добивна промишленост Mining and quarrying | преработваща промишленост Manufacturing | производство и разпределение на електрическа и топлинна енергия и на газообразни горива Electricity, gas, steam and air conditioning supply | доставяне на води; канализационни услуги, управление на отпадъци и възстановяване Water supply; Sewerage, waste management and remediation | строителство Construction | търговия; ремонт на автомобили и мотоциклети Wholesale and retail trade; repair of motor vehicles and motorcycles | транспорт, складиране и пощи Transportation and storage | хотелиерство и ресторантьорство Accommodation and food service activities |
| <i>Югозападна и Южна централна България</i> | 17029 | 10286 | 20100 | 14028 | 21225 | 13476 | 12999 | 15801 | 14289 | 9050 |
| Югозападен | 19025 | 10768 | 21485 | 15249 | 20881 | 15260 | 14072 | 17805 | 16228 | 9517 |
| Благоевград | 9810 | 11065 | 8712 | 8984 | 14177 | 9883 | 10092 | 7678 | 7283 | 7913 |
| Кюстендил | 10576 | 10472 | 12245 | 11048 | .. | 8921 | 8794 | 7357 | 7401 | 6783 |
| Перник | 11434 | 10744 | 12858 | 13969 | .. | 11210 | 9500 | 8829 | 9055 | 6866 |
| София | 14586 | 9623 | 26775 | 17590 | 15262 | 9957 | 10578 | 13871 | 8957 | 8579 |
| София (столица) | 21040 | 12039 | 20000 | 17960 | 22054 | 17507 | 15139 | 19286 | 18592 | 10102 |
| Южен централен | 12190 | 10009 | 17692 | 12861 | 22171 | 9985 | 10014 | 9540 | 8939 | 7961 |
| Кърджали | 11356 | 9122 | 23011 | 11825 | 23787 | 12883 | 9483 | 7948 | 8339 | 6923 |
| Пазарджик | 11675 | 10252 | 12073 | 13596 | 20214 | 10121 | 8441 | 8094 | 8402 | 7945 |
| Пловдив | 12996 | 9732 | 20677 | 13352 | 23804 | 9996 | 11004 | 10513 | 9419 | 8313 |
| Смолян | 11106 | 13036 | 14815 | 11475 | 19975 | 10123 | 8449 | 8490 | 7581 | 7727 |
| Хасково | 10566 | 9570 | 6115 | 11228 | 18120 | 8962 | 8102 | 8238 | 8145 | 7275 |

¹ За обхвата на районите - вж. методологичните бележки.

(Левове)
(BGN)

| Economic activity groupings | | | | | | | | | | Statistical zones, statistical regions and districts |
|--|--|--|--|--|--|--------------------------|---|--|--|--|
| създаване и разпространение на информация и творчески продукти, далекосъобщения Information and communication | финансови и застрахователни дейности Financial and insurance activities | операции с недвижими имоти Real estate activities | професионални дейности и научни изследвания Professional, scientific and technical activities | административни и спомагателни дейности Administrative and support service activities | държавно управление Public administration and defence; compulsory social security | образование Education | хуманно здравеопазване и социална работа Human health and social work activities | култура, спорт и развлечения Arts, entertainment and recreation | други дейности Other service activities | |
| 38892 | 26732 | 16157 | 24188 | 13016 | 18929 | 15770 | 16778 | 13323 | 11063 | <i>Yugozapadna i Yuzhna tsentralna Bulgaria</i> |
| 39575 | 27612 | 17265 | 25655 | 13738 | 20716 | 16073 | 17419 | 14187 | 11663 | Yugozapaden |
| 12964 | 14986 | 9107 | 8442 | 7920 | 14501 | 15339 | 11421 | 11694 | 8634 | Blagoevgrad |
| 9827 | 11746 | 10735 | 12572 | 8745 | 14499 | 14494 | 11699 | 9236 | 7871 | Kyustendil |
| 9380 | 12371 | 9393 | 9346 | 7804 | 14324 | 14111 | 11788 | 8718 | 7964 | Pernik |
| 11310 | 12821 | 10493 | 8958 | 8841 | 14001 | 14207 | 12230 | 10077 | 8123 | Sofia |
| 40032 | 28094 | 18113 | 26451 | 14231 | 22108 | 16663 | 19348 | 14932 | 12240 | Sofia (stolitsa) |
| 29006 | 15095 | 11493 | 12865 | 8887 | 14001 | 15227 | 15584 | 10847 | 8801 | Yuzhen tsentralen |
| 13048 | 13156 | 9218 | 7897 | 10439 | 12984 | 13917 | 12798 | 16240 | 9206 | Kardzhali |
| 14218 | 9539 | 9981 | 8802 | 7605 | 12849 | 14511 | 14971 | 9803 | 8234 | Pazardzhik |
| 31298 | 17464 | 12206 | 14123 | 9054 | 15281 | 16059 | 17187 | 10786 | 9031 | Plovdiv |
| 8085 | 12321 | 10023 | 11068 | 9146 | 12682 | 13667 | 12737 | 11380 | 9051 | Smolyan |
| 24522 | 12664 | 11704 | 9186 | 7640 | 13247 | 14835 | 13035 | 9737 | 7881 | Haskovo |

¹ For coverage of regions - see methodological notes.

3. Регистрирани безработни лица в бюрата по труда, коефициенти на безработица и свободни работни места по статистически зони, статистически райони и по области към 31.12.2019 година^{1,2}

Unemployed registered at the labour offices, unemployment rate and job vacancies by statistical zone, statistical region and by district as of 31.12.2019^{1,2}

| Статистически зони Статистически райони Области | Регистрирани безработни лица в бюрата по труда Unemployed persons registered at the labour offices | Коефициент на безработица - % Unemployment rate - % | Свободни работни места Job vacancies | Statistical zones, statistical regions and districts |
|---|---|---|--|--|
| Общо за страната | 194715 | 5.9 | 14442 | Total |
| <i>Северна и Югоизточна България</i> | 115351 | 7.2 | 7353 | <i>Severna i Yugoiztochna Bulgaria</i> |
| Северозападен | 35842 | 10.7 | 1915 | Severozapaden |
| Видин | 5083 | 13.4 | 233 | Vidin |
| Враца | 8544 | 11.4 | 772 | Vratsa |
| Ловеч | 5559 | 10.0 | 110 | Lovech |
| Монтана | 7115 | 11.8 | 460 | Montana |
| Плевен | 9541 | 8.9 | 340 | Pleven |
| Северен централен | 24824 | 6.8 | 2016 | Severen tsentralen |
| Велико Търново | 6290 | 5.8 | 221 | Veliko Tarnovo |
| Габрово | 1946 | 3.6 | 102 | Gabrovo |
| Разград | 5400 | 10.4 | 109 | Razgrad |
| Русе | 5905 | 5.7 | 951 | Ruse |
| Силистра | 5283 | 11.6 | 633 | Silistra |
| Североизточен | 27308 | 6.4 | 2118 | Severoiztochen |
| Варна | 9425 | 4.2 | 1158 | Varna |
| Добрич | 4947 | 6.2 | 213 | Dobrich |
| Търговище | 5592 | 11.4 | 96 | Targovishte |
| Шумен | 7344 | 9.6 | 651 | Shumen |
| Югоизточен | 27377 | 5.8 | 1304 | Yugoiztochen |
| Бургас | 10596 | 5.6 | 282 | Burgas |
| Сливен | 7384 | 9.5 | 260 | Sliven |
| Стара Загора | 6354 | 4.3 | 677 | Stara Zagora |
| Ямбол | 3043 | 5.5 | 85 | Yambol |
| <i>Югозападна и Южна централна България</i> | 79364 | 4.7 | 7089 | <i>Yugozapadna i Yuzhna tsentralna Bulgaria</i> |
| Югозападен | 39150 | 3.8 | 4400 | Yugozapaden |
| Благоевград | 14125 | 9.3 | 1638 | Blagoevgrad |
| Кюстендил | 4160 | 7.3 | 597 | Kyustendil |
| Перник | 2574 | 4.2 | 127 | Pernik |
| София | 6387 | 5.8 | 210 | Sofia |
| София (столица) | 11904 | 1.8 | 1828 | Sofia (stolitsa) |
| Южен централен | 40214 | 6.3 | 2689 | Yuzhen tsentralen |
| Кърджали | 5537 | 9.1 | 718 | Kardzhali |
| Пазарджик | 9342 | 8.1 | 597 | Pazardzhik |
| Пловдив | 13657 | 4.5 | 647 | Plovdiv |
| Смолян | 5286 | 9.0 | 251 | Smolyan |
| Хасково | 6392 | 6.1 | 476 | Haskovo |

¹ Източник: Агенция по заетостта към Министерството на труда и социалната политика.

² За обхвата на районите - вж. методологичните бележки.

¹ Source: National Employment Agency at the Ministry of Labour and Social Policy.

² For coverage of regions - see methodological notes.

4. Работна сила през 2019 г. по статистически зони, статистически райони и по области¹
Labour force by statistical zone, statistical region and by district in 2019¹

| Статистически зони Статистически райони Области | Работна сила Labour force | | | Коефициент на икономическа активност Activity rate | Коефициент на заетост Employment rate | Коефициент на безработица Unemployment rate | Statistical zones, statistical regions and districts |
|---|------------------------------|-------------------|--------------------------|---|--|--|--|
| | общо Total | заети Employed | безработни Unemployed | | | | |
| | хиляди/In thousands | | | | | | |
| Общо за страната | 3375.9 | 3233.1 | 142.8 | 56.6 | 54.2 | 4.2 | Total |
| <i>Северна и Югоизточна България</i> | 1605.0 | 1507.2 | 97.8 | 54.1 | 50.8 | 6.1 | <i>Severna i Yugoiztochna Bulgaria</i> |
| Северозападен | 306.7 | 273.4 | 33.3 | 48.3 | 43.0 | 10.8 | Severozapaden |
| Видин | 35.3 | 28.6 | 6.7 | 47.8 | 38.7 | 19.1 | Vidin |
| Враца | 66.3 | 61.2 | 5.1 | 47.8 | 44.1 | 7.7 | Vratsa |
| Ловеч | 54.4 | 50.9 | 3.5 | 50.9 | 47.6 | 6.5 | Lovech |
| Монтана | 48.2 | 38.4 | 9.8 | 43.5 | 34.6 | 20.4 | Montana |
| Плевен | 102.5 | 94.4 | 8.1 | 50.0 | 46.1 | 7.9 | Pleven |
| Северен централен | 373.8 | 354.7 | 19.1 | 55.1 | 52.3 | 5.1 | Severen tsentralen |
| Велико Търново | 124.5 | 122.0 | (2.5) | 61.1 | 59.9 | (2.0) | Veliko Tarnovo |
| Габрово | 48.9 | 46.7 | (2.2) | 51.5 | 49.2 | (4.5) | Gabrovo |
| Разград | 50.8 | 46.0 | 4.9 | 52.8 | 47.7 | 9.6 | Razgrad |
| Русе | 102.6 | 99.4 | 3.2 | 54.2 | 52.5 | 3.1 | Ruse |
| Силистра | 46.9 | 40.7 | 6.2 | 50.1 | 43.5 | 13.3 | Silistra |
| Североизточен | 443.5 | 417.2 | 26.3 | 56.1 | 52.8 | 5.9 | Severoiztochen |
| Варна | 225.5 | 218.7 | 6.7 | 56.6 | 54.9 | 3.0 | Varna |
| Добрич | 82.5 | 76.7 | 5.8 | 55.5 | 51.7 | 7.0 | Dobrich |
| Търговище | 49.9 | 44.7 | 5.2 | 52.5 | 47.0 | 10.5 | Targovishte |
| Шумен | 85.7 | 77.1 | 8.6 | 57.9 | 52.0 | 10.1 | Shumen |
| Югоизточен | 480.9 | 461.8 | 19.1 | 55.7 | 53.5 | 4.0 | Yugoiztochen |
| Бургас | 195.7 | 188.6 | 7.1 | 56.7 | 54.7 | 3.6 | Burgas |
| Сливен | 80.8 | 75.6 | 5.2 | 53.6 | 50.1 | 6.5 | Sliven |
| Стара Загора | 152.5 | 150.4 | (2.1) | 57.1 | 56.3 | (1.4) | Stara Zagora |
| Ямбол | 51.8 | 47.2 | 4.7 | 51.7 | 47.0 | 9.0 | Yambol |
| <i>Югозападна и Южна централна България</i> | 1771.0 | 1725.9 | 45.0 | 59.0 | 57.5 | 2.5 | <i>Yugozapadna i Yuzhna tsentralna Bulgaria</i> |
| Югозападен | 1103.1 | 1078.3 | 24.8 | 61.4 | 60.0 | 2.3 | Yugozapaden |
| Благоевград | 160.9 | 154.3 | 6.6 | 61.9 | 59.3 | 4.1 | Blagoevgrad |
| Кюстендил | 51.0 | 49.7 | (1.3) | 49.4 | 48.1 | (2.6) | Kyustendil |
| Перник | 60.7 | 55.7 | 5.0 | 57.6 | 52.9 | 8.2 | Pernik |
| София | 112.9 | 112.4 | (0.4) | 57.3 | 57.1 | (0.4) | Sofia |
| София (столица) | 717.7 | 706.1 | 11.5 | 63.5 | 62.4 | 1.6 | Sofia (stolitsa) |
| Южен централен | 667.8 | 647.6 | 20.2 | 55.5 | 53.8 | 3.0 | Yuzhen tsentralen |
| Кърджали | 67.5 | 66.2 | (1.4) | 51.0 | 49.9 | (2.0) | Kardzhali |
| Пазарджик | 122.5 | 116.2 | 6.3 | 56.8 | 53.9 | 5.1 | Pazardzhik |
| Пловдив | 323.0 | 315.4 | 7.6 | 56.9 | 55.5 | 2.4 | Plovdiv |
| Смолян | 51.3 | 46.8 | 4.5 | 55.4 | 50.5 | 8.8 | Smolyan |
| Хасково | 103.5 | 103.1 | (0.4) | 53.3 | 53.0 | (0.4) | Haskovo |

¹ За обхвата на районите - вж. методологичните бележки.

¹ For coverage of regions - see methodological notes.

5. Работна сила на възраст 15 - 64 навършени години през 2019 г. по статистически зони, статистически райони и по области¹ Labour force aged 15 - 64 years by statistical zone, statistical region and by district in 2019¹

| Статистически зони Статистически райони Области | Работна сила Labour force | | | Коефициент на икономическа активност Activity rate | Коефициент на заетост Employment rate | Коефициент на безработица Unemployment rate | Statistical zones, statistical regions and districts |
|---|------------------------------|-------------------|--------------------------|---|--|--|--|
| | общо Total | заети Employed | безработни Unemployed | | | | |
| | хиляди/In thousands | | | | | | |
| Общо за страната | 3276.4 | 3136.3 | 140.1 | 73.2 | 70.1 | 4.3 | Total |
| <i>Северна и Югоизточна България</i> | 1557.2 | 1461.3 | 95.9 | 71.4 | 67.0 | 6.2 | <i>Severna i Yugoiztochna Bulgaria</i> |
| Северозападен | 296.8 | 264.0 | 32.8 | 67.1 | 59.7 | 11.0 | Severozapaden |
| Видин | 34.3 | 27.7 | 6.6 | 70.1 | 56.5 | 19.4 | Vidin |
| Враца | 64.9 | 59.8 | 5.1 | 64.9 | 59.8 | 7.9 | Vratsa |
| Ловеч | 52.9 | 49.4 | 3.5 | 71.8 | 67.0 | 6.6 | Lovech |
| Монтана | 46.7 | 37.1 | 9.5 | 60.5 | 48.2 | 20.4 | Montana |
| Плевен | 98.1 | 90.1 | 8.0 | 68.8 | 63.2 | 8.2 | Pleven |
| Северен централен | 361.2 | 342.5 | 18.7 | 73.5 | 69.7 | 5.2 | Severen tsentralen |
| Велико Търново | 119.5 | 117.0 | (2.5) | 80.4 | 78.7 | (2.1) | Veliko Tarnovo |
| Габрово | 47.1 | 45.0 | (2.1) | 73.4 | 70.1 | (4.5) | Gabrovo |
| Разград | 49.4 | 44.6 | 4.8 | 68.5 | 61.8 | 9.8 | Razgrad |
| Русе | 99.7 | 96.6 | 3.2 | 71.9 | 69.6 | 3.2 | Ruse |
| Силистра | 45.5 | 39.3 | 6.1 | 67.3 | 58.2 | 13.5 | Silistra |
| Североизточен | 431.2 | 405.4 | 25.8 | 71.7 | 67.4 | 6.0 | Severoiztochen |
| Варна | 221.6 | 215.0 | 6.6 | 71.7 | 69.6 | 3.0 | Varna |
| Добрич | 79.5 | 73.9 | 5.6 | 72.0 | 66.9 | 7.0 | Dobrich |
| Търговище | 47.7 | 42.6 | 5.1 | 67.3 | 60.1 | 10.8 | Targovishte |
| Шумен | 82.4 | 74.0 | 8.4 | 74.2 | 66.6 | 10.2 | Shumen |
| Югоизточен | 467.9 | 449.3 | 18.6 | 72.3 | 69.4 | 4.0 | Yugoiztochen |
| Бургас | 190.5 | 183.6 | 6.8 | 72.0 | 69.4 | 3.6 | Burgas |
| Сливен | 78.5 | 73.4 | 5.2 | 69.0 | 64.5 | 6.6 | Sliven |
| Стара Загора | 148.9 | 146.9 | (2.0) | 75.7 | 74.7 | (1.4) | Stara Zagora |
| Ямбол | 50.0 | 45.3 | 4.7 | 69.6 | 63.1 | 9.3 | Yambol |
| <i>Югозападна и Южна централна България</i> | 1719.2 | 1675.0 | 44.2 | 75.0 | 73.1 | 2.6 | <i>Yugozapadna i Yuzhna tsentralna Bulgaria</i> |
| Югозападен | 1074.7 | 1050.3 | 24.5 | 77.4 | 75.6 | 2.3 | Yugozapaden |
| Благоевград | 157.4 | 150.8 | 6.6 | 78.5 | 75.2 | 4.2 | Blagoevgrad |
| Кюстендил | 49.5 | 48.2 | (1.3) | 69.4 | 67.6 | (2.6) | Kyustendil |
| Перник | 58.2 | 53.3 | 5.0 | 77.5 | 70.9 | 8.5 | Pernik |
| София | 111.7 | 111.3 | (0.4) | 78.0 | 77.7 | (0.4) | Sofia |
| София (столица) | 697.8 | 686.6 | 11.2 | 77.7 | 76.4 | 1.6 | Sofia (stolitsa) |
| Южен централен | 644.5 | 624.8 | 19.7 | 71.3 | 69.1 | 3.1 | Yuzhen tsentralen |
| Кърджали | 65.8 | 64.4 | (1.4) | 65.1 | 63.7 | (2.1) | Kardzhali |
| Пазарджик | 118.9 | 112.6 | 6.2 | 72.9 | 69.1 | 5.2 | Pazardzhik |
| Пловдив | 308.9 | 301.6 | 7.3 | 72.0 | 70.3 | 2.4 | Plovdiv |
| Смолян | 49.3 | 44.9 | 4.4 | 73.0 | 66.5 | 8.9 | Smolyan |
| Хасково | 101.6 | 101.2 | (0.4) | 71.1 | 70.9 | (0.4) | Haskovo |

¹ За обхвата на районите - вж. методологичните бележки.

¹ For coverage of regions - see methodological notes.

**ДОХОДИ И РАЗХОДИ НА
ДОМАКИНСТВАТА
HOUSEHOLD INCOME AND
EXPENDITURE**



IV. Доходи и разходи на домакинствата

1. Домакинства по статистически зони и статистически райони през 2019 година^{1,2} Households by statistical zone and statistical region in 2019^{1,2}

| | Общо за страната Total | Северна и Югоизточна България Severna i Yugoiztochna Bulgaria | | | | Югозападна и Южна централна България Yugozapadna i Yuzhna tsentralna Bulgaria | | (Брой) (Number) |
|----------------------|---------------------------|--|--|----------------------------------|-----------------------------|--|------------------------------------|--------------------|
| | | Северо-западен Severozapaden | Северен централен Severentsentralen | Северо-източен Severoiztochen | Юго-източен Yugoiztochen | Юго-западен Yugozapaden | Южен централен Yuzhentsentralen | |
| | | Домакинства | 3060 | 414 | 432 | 468 | 486 | |
| Лица в домакинствата | 6720 | 885 | 971 | 987 | 1108 | 1471 | 1298 | Household members |

¹ За обхвата на районите - вж. методологичните бележки.

¹ For coverage of regions - see methodological notes.

² В извадката на Наблюдението на домакинските бюджети.

² In the sample of Household Budget Survey.

2. Общ доход на домакинствата по източници, статистически зони и статистически райони през 2019 година^{1,2} Total household income by source, statistical zone and statistical region in 2019^{1,2}

| Източници | Общо за страната Total | Северна и Югоизточна България Severna i Yugoiztochna Bulgaria | | | | Югозападна и Южна централна България Yugozapadna i Yuzhna tsentralna Bulgaria | | Sources |
|--|---------------------------|--|--|----------------------------------|-----------------------------|--|------------------------------------|---|
| | | Северо-западен Severozapaden | Северен централен Severentsentralen | Северо-източен Severoiztochen | Юго-източен Yugoiztochen | Юго-западен Yugozapaden | Южен централен Yuzhentsentralen | |
| | | Средно на домакинство - левове Average per household - BGN | | | | | | |
| Общ доход | 14361 | 12147 | 14253 | 12852 | 12778 | 16938 | 13868 | Total income |
| Брутен общ доход | 13781 | 11432 | 13475 | 12381 | 12256 | 16526 | 13105 | Total gross income |
| Работна заплата | 8128 | 5897 | 7883 | 6503 | 6887 | 10863 | 7311 | Wages and salaries |
| Извън работната заплата | 122 | 194 | 212 | 193 | 47 | 94 | 81 | Other earnings |
| От самостоятелна заетост | 916 | 423 | 716 | 1028 | 464 | 1243 | 1061 | Self-employment income |
| От собственост | 94 | 92 | 179 | 184 | 59 | 89 | 20 | Property income |
| Пенсии | 3924 | 4081 | 3913 | 4091 | 4152 | 3561 | 4124 | Pensions |
| Обезщетения за безработни | 39 | 35 | 56 | 50 | 24 | 22 | 59 | Unemployment benefits |
| Семейни добавки за деца | 179 | 244 | 160 | 129 | 194 | 191 | 157 | Family allowances |
| Други обезщетения и помощи | 204 | 287 | 220 | 123 | 253 | 212 | 154 | Other social benefits |
| Регулярни трансфери от други домакинства | 175 | 179 | 138 | 80 | 176 | 251 | 138 | Regular transfers from other households |
| Приходи от продажби | 60 | 111 | 47 | 29 | 80 | 35 | 81 | Receipt sale |
| Други приходи | 520 | 605 | 731 | 443 | 442 | 377 | 682 | Miscellaneous |
| Изтеглени спестявания | 520 | 374 | 599 | 440 | 333 | 756 | 382 | Drawn savings |
| Заеми и кредити | 180 | 152 | 190 | 48 | 78 | 268 | 219 | Loans and credits |
| Общо | 15061 | 12673 | 15042 | 13340 | 13189 | 17962 | 14469 | Total |

2. Общ доход на домакинствата по източници, статистически зони и статистически райони през 2019 година^{1,2}

Total household income by source, statistical zone and statistical region in 2019^{1,2}

(Продължение и край)
(Continued and end)

| Източници | Общо за страната Total | Северна и Югоизточна България Severna i Yugoiztochna Bulgaria | | | | Югозападна и Южна централна България Yugozapadna i Yuzhna tsentralna Bulgaria | | Sources |
|--|---------------------------|--|---|-----------------------------------|-----------------------------|--|-------------------------------------|---|
| | | Северо-западен Severo-zapaden | Северен централен Severen tsentralen | Северо-източен Severo-iztochen | Юго-източен Yugoiztochen | Юго-западен Yugozapaden | Южен централен Yuzhen tsentralen | |
| | | Средно на лице - левове Average per capita - BGN | | | | | | |
| Общ доход | 6592 | 5616 | 6315 | 6124 | 5625 | 8033 | 6201 | Total income |
| Брутен общ доход | 6325 | 5285 | 5970 | 5899 | 5395 | 7837 | 5860 | Total gross income |
| Работна заплата | 3731 | 2726 | 3493 | 3098 | 3032 | 5152 | 3269 | Wages and salaries |
| Извън работната заплата | 56 | 90 | 94 | 92 | 21 | 44 | 36 | Other earnings |
| От самостоятелна заетост | 421 | 195 | 317 | 490 | 204 | 590 | 475 | Self-employment income |
| От собственост | 43 | 42 | 79 | 88 | 26 | 42 | 9 | Property income |
| Пенсии | 1801 | 1887 | 1734 | 1949 | 1828 | 1689 | 1844 | Pensions |
| Обезщетения за безработни | 18 | 16 | 25 | 24 | 10 | 11 | 27 | Unemployment benefits |
| Семейни добавки за деца | 82 | 113 | 71 | 61 | 85 | 91 | 70 | Family allowances |
| Други обезщетения и помощи | 94 | 133 | 97 | 59 | 111 | 100 | 69 | Other social benefits |
| Регулярни трансфери от други домакинства | 80 | 83 | 61 | 38 | 78 | 119 | 62 | Regular transfers from other households |
| Приходи от продажби | 27 | 51 | 21 | 14 | 35 | 16 | 36 | Receipt sale |
| Други приходи | 239 | 280 | 324 | 211 | 195 | 179 | 305 | Miscellaneous |
| Изтеглени спестявания | 238 | 173 | 265 | 210 | 146 | 359 | 171 | Drawn savings |
| Заеми и кредити | 83 | 70 | 84 | 23 | 34 | 127 | 98 | Loans and credits |
| Общо | 6913 | 5859 | 6665 | 6357 | 5806 | 8518 | 6469 | Total |
| | | Структура на общия доход на домакинствата - % Structure of total income of households - % | | | | | | |
| Общ доход | 100.0 | 100.0 | 100.0 | 100.0 | 100.0 | 100.0 | 100.0 | Total income |
| Работна заплата | 56.6 | 48.5 | 55.3 | 50.6 | 53.9 | 64.1 | 52.7 | Wages and salaries |
| Извън работната заплата | 0.9 | 1.6 | 1.5 | 1.5 | 0.4 | 0.6 | 0.6 | Other earnings |
| От самостоятелна заетост | 6.4 | 3.5 | 5.0 | 8.0 | 3.6 | 7.3 | 7.7 | Self-employment income |
| От собственост | 0.7 | 0.8 | 1.3 | 1.4 | 0.5 | 0.5 | 0.1 | Property income |
| Пенсии | 27.3 | 33.6 | 27.5 | 31.8 | 32.5 | 21.0 | 29.7 | Pensions |
| Обезщетения за безработни | 0.3 | 0.3 | 0.4 | 0.4 | 0.2 | 0.1 | 0.4 | Unemployment benefits |
| Семейни добавки за деца | 1.2 | 2.0 | 1.1 | 1.0 | 1.5 | 1.1 | 1.1 | Family allowances |
| Други обезщетения и помощи | 1.4 | 2.4 | 1.5 | 1.0 | 2.0 | 1.2 | 1.1 | Other social benefits |
| Регулярни трансфери от други домакинства | 1.2 | 1.5 | 1.0 | 0.6 | 1.4 | 1.5 | 1.0 | Regular transfers from other households |
| Приходи от продажби | 0.4 | 0.9 | 0.3 | 0.2 | 0.6 | 0.2 | 0.6 | Receipt sale |
| Други приходи | 3.6 | 5.0 | 5.1 | 3.4 | 3.5 | 2.2 | 4.9 | Miscellaneous |

¹ В пари и в натура.

² За обхвата на районите - вж. методологичните бележки.

¹ In cash and in kind.

² For coverage of regions - see methodological notes.

IV. Доходи и разходи на домакинствата

3. Общ разход на домакинствата по групи разходи, статистически зони и статистически райони през 2019 година^{1,2} Total household expenditure by group, statistical zone and statistical region in 2019^{1,2}

| Групи разходи | Общо за страната Total | Северна и Югоизточна България Severna i Yugoiztochna Bulgaria | | | | Югозападна и Южна централна България Yugozapadna i Yuzhna tsentralna Bulgaria | | Expenditure groups |
|--|---|--|--|----------------------------------|-----------------------------|--|------------------------------------|--|
| | | Северо-западен Severozapaden | Северен централен Severentsentralen | Северо-източен Severoiztochen | Юго-източен Yugoiztochen | Юго-западен Yugozapaden | Южен централен Yuzhentsentralen | |
| | Средно на домакинство - левове Average per household - BGN | | | | | | | |
| Общ разход | 13538 | 11607 | 12908 | 12237 | 12390 | 16217 | 12571 | Total expenditure |
| Потребителски общ разход | 11037 | 9457 | 10498 | 10124 | 10391 | 13119 | 10116 | Consumer total expenditure |
| Храна и безалкохолни напитки | 3994 | 3288 | 3545 | 3710 | 3550 | 4925 | 3731 | Foods and non-alcoholic beverages |
| Алкохолни напитки и тютюневи изделия | 568 | 660 | 643 | 440 | 498 | 710 | 393 | Alcoholic beverages and tobacco |
| Облекло и обувки | 440 | 376 | 399 | 433 | 481 | 478 | 416 | Clothing and footwear |
| Жилища, вода, електроенергия и горива | 1821 | 1676 | 1914 | 1750 | 1738 | 2041 | 1620 | Housing, water, electricity, gas and other fuels |
| Жилищно обзавеждане и поддържане на дома | 503 | 484 | 489 | 551 | 631 | 446 | 486 | Furnishing and maintenance of the house |
| Здравеопазване | 842 | 700 | 844 | 888 | 1062 | 671 | 995 | Health |
| Транспорт | 1017 | 786 | 879 | 727 | 778 | 1517 | 825 | Transport |
| Съобщения | 573 | 517 | 556 | 565 | 549 | 646 | 526 | Communication |
| Свободно време, културен отдих и образование | 702 | 476 | 733 | 531 | 577 | 985 | 585 | Recreation, culture and education |
| Разнообразни стоки и услуги | 575 | 494 | 498 | 529 | 526 | 701 | 539 | Miscellaneous goods and services |
| Данъци | 759 | 526 | 708 | 594 | 644 | 1011 | 726 | Taxes |
| Социални осигуровки | 1029 | 719 | 1029 | 817 | 865 | 1413 | 873 | Social insurance contributions |
| Регулярни трансфери към други домакинства | 140 | 197 | 84 | 115 | 131 | 154 | 141 | Regular transfers to other households |
| Други разходи | 573 | 707 | 589 | 588 | 359 | 519 | 715 | Other expenditure |
| Влог | 836 | 610 | 873 | 868 | 408 | 1459 | 274 | Saving deposits |
| Изплатен дълг и даден заем | 299 | 399 | 403 | 250 | 194 | 340 | 229 | Debt paid out and loan granted |
| Общо | 14673 | 12616 | 14184 | 13355 | 12992 | 18016 | 13074 | Total |

3. Общ разход на домакинствата по групи разходи, статистически зони и статистически райони през 2019 година^{1,2}

Total household expenditure by group, statistical zone and statistical region in 2019^{1,2}

(Продължение)
(Continued)

| Групи разходи | Общо за страната Total | Северна и Югоизточна България Severna i Yugoiztochna Bulgaria | | | | Югозападна и Южна централна България Yugozapadna i Yuzhna tsentralna Bulgaria | | Expenditure groups |
|--|---|--|---|-----------------------------------|-----------------------------|--|-------------------------------------|--|
| | | Северо-западен Severo-zapaden | Северен централен Severen tsentralen | Северо-източен Severo-iztochen | Юго-източен Yugoiztochen | Юго-западен Yugozapaden | Южен централен Yuzhen tsentralen | |
| | Средно на лице - левове Average per capita - BGN | | | | | | | |
| Общ разход | 6214 | 5366 | 5719 | 5831 | 5454 | 7690 | 5621 | Total expenditure |
| Потребителски общ разход | 5066 | 4372 | 4652 | 4824 | 4574 | 6222 | 4523 | Consumer total expenditure |
| Храна и безалкохолни напитки | 1833 | 1520 | 1571 | 1768 | 1563 | 2336 | 1668 | Foods and non-alcoholic beverages |
| Алкохолни напитки и тютюневи изделия | 261 | 305 | 285 | 210 | 219 | 337 | 176 | Alcoholic beverages and tobacco |
| Облекло и обувки | 202 | 174 | 177 | 206 | 212 | 227 | 186 | Clothing and footwear |
| Жилища, вода, електроенергия и горива | 836 | 775 | 848 | 834 | 765 | 968 | 724 | Housing, water, electricity, gas and other fuels |
| Жилищно обзавеждане и поддържане на дома | 231 | 224 | 217 | 263 | 278 | 212 | 217 | Furnishing and maintenance of the house |
| Здравеопазване | 386 | 324 | 374 | 423 | 467 | 318 | 445 | Health |
| Транспорт | 467 | 364 | 389 | 347 | 342 | 719 | 369 | Transport |
| Съобщения | 263 | 239 | 246 | 269 | 242 | 306 | 235 | Communication |
| Свободно време, културен отдих и образование | 322 | 220 | 325 | 253 | 254 | 467 | 261 | Recreation, culture and education |
| Разнообразни стоки и услуги | 264 | 229 | 221 | 252 | 232 | 332 | 241 | Miscellaneous goods and services |
| Данъци | 348 | 243 | 314 | 283 | 284 | 479 | 325 | Taxes |
| Социални осигуровки | 472 | 332 | 456 | 389 | 381 | 670 | 390 | Social insurance contributions |
| Регулярни трансфери към други домакинства | 64 | 91 | 37 | 55 | 58 | 73 | 63 | Regular transfers to other households |
| Други разходи | 263 | 327 | 261 | 280 | 158 | 246 | 320 | Other expenditure |
| Влог | 383 | 282 | 387 | 413 | 180 | 693 | 123 | Saving deposits |
| Изплатен дълг и даден заем | 137 | 185 | 178 | 119 | 86 | 161 | 102 | Debt paid out and loan granted |
| Общо | 6735 | 5833 | 6285 | 6364 | 5719 | 8544 | 5846 | Total |

IV. Доходи и разходи на домакинствата

3. Общ разход на домакинствата по групи разходи, статистически зони и статистически райони през 2019 година^{1,2} Total household expenditure by group, statistical zone and statistical region in 2019^{1,2}

(Продължение и край)
(Continued and end)

| Групи разходи | Общо за страната Total | Северна и Югоизточна България Severna i Yugoiztochna Bulgaria | | | | Югозападна и Южна централна България Yugozapadna i Yuzhna tsentralna Bulgaria | | Expenditure groups |
|--|---------------------------|--|--|----------------------------------|-----------------------------|--|------------------------------------|--|
| | | Северо-западен Severozapaden | Северен централен Severentsentralen | Северо-източен Severoiztochen | Юго-източен Yugoiztochen | Юго-западен Yugozapaden | Южен централен Yuzhentsentralen | |
| Структура на общия разход на домакинствата - % Structure of total household expenditure - % | | | | | | | | |
| Общ разход | 100.0 | 100.0 | 100.0 | 100.0 | 100.0 | 100.0 | 100.0 | Total expenditure |
| Потребителски общ разход | 81.5 | 81.5 | 81.3 | 82.7 | 83.9 | 80.9 | 80.5 | Consumer total expenditure |
| Храна и безалкохолни напитки | 29.5 | 28.3 | 27.5 | 30.3 | 28.7 | 30.4 | 29.7 | Foods and non-alcoholic beverages |
| Алкохолни напитки и тютюневи изделия | 4.2 | 5.7 | 5.0 | 3.6 | 4.0 | 4.4 | 3.1 | Alcoholic beverages and tobacco |
| Облекло и обувки | 3.3 | 3.2 | 3.1 | 3.5 | 3.9 | 2.9 | 3.3 | Clothing and footwear |
| Жилища, вода, електроенергия и горива | 13.5 | 14.4 | 14.8 | 14.3 | 14.0 | 12.6 | 12.9 | Housing, water, electricity, gas and other fuels |
| Жилищно обзавеждане и поддържане на дома | 3.7 | 4.2 | 3.8 | 4.5 | 5.1 | 2.8 | 3.9 | Furnishing and maintenance of the house |
| Здравеопазване | 6.2 | 6.0 | 6.5 | 7.3 | 8.6 | 4.1 | 7.9 | Health |
| Транспорт | 7.5 | 6.8 | 6.8 | 5.9 | 6.3 | 9.4 | 6.6 | Transport |
| Съобщения | 4.2 | 4.5 | 4.3 | 4.6 | 4.4 | 4.0 | 4.2 | Communication |
| Свободно време, културен отдих и образование | 5.2 | 4.1 | 5.7 | 4.3 | 4.7 | 6.1 | 4.7 | Recreation, culture and education |
| Разнообразни стоки и услуги | 4.2 | 4.3 | 3.9 | 4.3 | 4.2 | 4.3 | 4.3 | Miscellaneous goods and services |
| Данъци | 5.6 | 4.5 | 5.5 | 4.9 | 5.2 | 6.2 | 5.8 | Taxes |
| Социални осигуровки | 7.6 | 6.2 | 8.0 | 6.7 | 7.0 | 8.7 | 6.9 | Social insurance contributions |
| Регулярни трансфери към други домакинства | 1.0 | 1.7 | 0.6 | 0.9 | 1.1 | 1.0 | 1.1 | Regular transfers to other households |
| Други разходи | 4.2 | 6.1 | 4.6 | 4.8 | 2.9 | 3.2 | 5.7 | Other expenditure |

¹ В пари и в натура.

² За обхвата на районите - вж. методологичните бележки.

¹ In cash and in kind.

² For coverage of regions - see methodological notes.

РЕГИОНАЛНИ СМЕТКИ
REGIONAL ACCOUNTS



1. Брутен вътрешен продукт по текущи цени по статистически зони, статистически райони и по области¹ Gross domestic product at current prices by statistical zone, statistical region and by district¹

(Милиони левове)
(Million BGN)

| Статистически зони (ЕКАТТЕ I) Статистически райони (ЕКАТТЕ II) Области (ЕКАТТЕ III) | 2015 | 2016 | 2017 | 2018 | 2019 | Statistical zones (NUTS I) Statistical regions (NUTS II) Districts (NUTS III) |
|---|--------------|--------------|---------------|---------------|---------------|---|
| Общо за страната | 89362 | 95131 | 102345 | 109743 | 119772 | Total |
| <i>Северна и Югоизточна България</i> | <i>33693</i> | <i>36116</i> | <i>38800</i> | <i>40997</i> | <i>42289</i> | <i>Severna i Yugoiztochna Bulgaria</i> |
| Северозападен | 6009 | 6277 | 6904 | 7678 | 7703 | Severozapaden |
| Видин | 579 | 581 | 650 | 681 | 732 | Vidin |
| Враца | 1596 | 1658 | 1978 | 2465 | 2138 | Vratsa |
| Ловеч | 1049 | 1147 | 1165 | 1216 | 1272 | Lovech |
| Монтана | 1011 | 1071 | 1171 | 1183 | 1222 | Montana |
| Плевен | 1774 | 1819 | 1941 | 2132 | 2339 | Pleven |
| Северен централен | 7087 | 7401 | 7897 | 8416 | 8913 | Severen tsentralen |
| Велико Търново | 2037 | 2098 | 2234 | 2478 | 2592 | Veliko Tarnovo |
| Габрово | 1204 | 1270 | 1387 | 1478 | 1553 | Gabrovo |
| Разград | 915 | 973 | 1030 | 1097 | 1162 | Razgrad |
| Русе | 2251 | 2371 | 2495 | 2590 | 2772 | Ruse |
| Силистра | 680 | 690 | 751 | 773 | 835 | Silistra |
| Североизточен | 9709 | 10098 | 10797 | 11653 | 12337 | Severoiztochen |
| Варна | 6025 | 6170 | 6633 | 7304 | 7689 | Varna |
| Добрич | 1447 | 1509 | 1598 | 1606 | 1730 | Dobrich |
| Търговище | 895 | 1001 | 1021 | 1119 | 1165 | Targovishte |
| Шумен | 1342 | 1418 | 1545 | 1623 | 1754 | Shumen |
| Югоизточен | 10888 | 12340 | 13202 | 13251 | 13336 | Yugoiztochen |
| Бургас | 4352 | 4786 | 5156 | 5174 | 5507 | Burgas |
| Сливен | 1127 | 1221 | 1337 | 1425 | 1506 | Sliven |
| Стара Загора | 4391 | 5283 | 5617 | 5490 | 5125 | Stara Zagora |
| Ямбол | 1018 | 1050 | 1091 | 1161 | 1198 | Yambol |
| <i>Югозападна и Южна централна България</i> | <i>55669</i> | <i>59014</i> | <i>63545</i> | <i>68747</i> | <i>77483</i> | <i>Yugozapadna i Yuzhna tsentralna Bulgaria</i> |
| Югозападен | 43047 | 45713 | 49214 | 53205 | 60534 | Yugozapaden |
| Благоевград | 2472 | 2581 | 2736 | 2986 | 3139 | Blagoevgrad |
| Кюстендил | 959 | 970 | 1016 | 1115 | 1117 | Kyustendil |
| Перник | 766 | 869 | 965 | 1114 | 1123 | Pernik |
| София | 3149 | 3165 | 3686 | 3607 | 3873 | Sofia |
| София (столица) | 35700 | 38128 | 40812 | 44383 | 51282 | Sofia (stolitsa) |
| Южен централен | 12622 | 13301 | 14331 | 15542 | 16949 | Yuzhen tsentralen |
| Кърджали | 981 | 1038 | 1135 | 1288 | 1494 | Kardzhali |
| Пазарджик | 2126 | 1992 | 2127 | 2366 | 2532 | Pazardzhik |
| Пловдив | 6873 | 7574 | 8151 | 8796 | 9653 | Plovdiv |
| Смолян | 988 | 974 | 1084 | 1128 | 1220 | Smolyan |
| Хасково | 1654 | 1722 | 1834 | 1964 | 2049 | Haskovo |

¹ За обхвата на районите - вж. методологичните бележки.

¹ For coverage of regions - see methodological notes.

2. Брутна добавена стойност за 2015 г. по текущи цени по икономически сектори, статистически зони, статистически райони и по области¹
Gross value added at current prices - 2015 by economic sector, statistical zone, statistical region and by district¹

(Милиони левове)
(Million BGN)

| Статистически зони (ЕКАТТЕ I) Статистически райони (ЕКАТТЕ II) Области (ЕКАТТЕ III) | Икономически сектори Economic sectors | | | Брутна добавена стойност Gross value added | Statistical zones (NUTS I) Statistical regions (NUTS II) Districts (NUTS III) |
|---|--|-----------------------|--------------------|--|---|
| | селско и горско стопанство Agriculture and forestry | индустрия Industry | услуги Services | | |
| Общо за страната | 3595 | 21158 | 52372 | 77125 | Total |
| <i>Северна и Югоизточна България</i> | 2305 | 9907 | 16867 | 29079 | <i>Severna i Yugoiztochna Bulgaria</i> |
| Северозападен | 612 | 1673 | 2901 | 5186 | Severozapaden |
| Видин | 83 | 77 | 340 | 500 | Vidin |
| Враца | 146 | 629 | 602 | 1377 | Vratsa |
| Ловеч | 91 | 315 | 499 | 906 | Lovech |
| Монтана | 142 | 247 | 483 | 872 | Montana |
| Плевен | 151 | 404 | 976 | 1531 | Pleven |
| Северен централен | 576 | 1998 | 3543 | 6117 | Severen tsentralen |
| Велико Търново | 143 | 496 | 1118 | 1758 | Veliko Tarnovo |
| Габрово | 43 | 496 | 500 | 1039 | Gabrovo |
| Разград | 129 | 225 | 435 | 789 | Razgrad |
| Русе | 127 | 673 | 1142 | 1943 | Ruse |
| Силистра | 132 | 107 | 347 | 587 | Silistra |
| Североизточен | 593 | 2371 | 5415 | 8379 | Severoiztochen |
| Варна | 149 | 1439 | 3612 | 5200 | Varna |
| Добрич | 193 | 330 | 726 | 1249 | Dobrich |
| Търговище | 112 | 246 | 415 | 772 | Targovishte |
| Шумен | 140 | 356 | 662 | 1158 | Shumen |
| Югоизточен | 524 | 3865 | 5008 | 9397 | Yugoiztochen |
| Бургас | 174 | 1017 | 2566 | 3756 | Burgas |
| Сливен | 102 | 253 | 617 | 972 | Sliven |
| Стара Загора | 140 | 2265 | 1385 | 3790 | Stara Zagora |
| Ямбол | 108 | 331 | 440 | 878 | Yambol |
| <i>Югозападна и Южна централна България</i> | 1290 | 11251 | 35505 | 48046 | <i>Yugozapadna i Yuzhna tsentralna Bulgaria</i> |
| Югозападен | 540 | 7188 | 29424 | 37152 | Yugozapaden |
| Благоевград | 210 | 672 | 1251 | 2134 | Blagoevgrad |
| Кюстендил | 85 | 306 | 437 | 828 | Kyustendil |
| Перник | 46 | 180 | 435 | 661 | Pernik |
| София | 139 | 1599 | 980 | 2718 | Sofia |
| София (столица) | 61 | 4430 | 26320 | 30811 | Sofia (stolitsa) |
| Южен централен | 749 | 4063 | 6081 | 10894 | Yuzhen tsentralen |
| Кърджали | 124 | 263 | 460 | 847 | Kardzhali |
| Пазарджик | 149 | 849 | 837 | 1835 | Pazardzhik |
| Пловдив | 244 | 2211 | 3477 | 5932 | Plovdiv |
| Смолян | 84 | 361 | 408 | 853 | Smolyan |
| Хасково | 148 | 380 | 899 | 1428 | Haskovo |

2. Брутна добавена стойност за 2015 г. по текущи цени по икономически сектори, статистически зони, статистически райони и по области¹
Gross value added at current prices - 2015 by economic sector, statistical zone, statistical region and by district¹

 (Продължение и край)
 (Continued and end)

| Статистически зони (ЕКАТТЕ I) Статистически райони (ЕКАТТЕ II) Области (ЕКАТТЕ III) | Икономически сектори Economic sectors | | | Брутна добавена стойност Gross value added | Statistical zones (NUTS I) Statistical regions (NUTS II) Districts (NUTS III) |
|---|--|-----------------------|--------------------|--|---|
| | селско и горско стопанство Agriculture and forestry | индустрия Industry | услуги Services | | |
| | Структура - % Structure - % | | | | |
| Общо за страната | 4.7 | 27.4 | 67.9 | 100.0 | Total |
| <i>Северна и Югоизточна България</i> | <i>7.9</i> | <i>34.1</i> | <i>58.0</i> | <i>100.0</i> | <i>Severna i Yugoiztochna Bulgaria</i> |
| Северозападен | 11.8 | 32.3 | 55.9 | 100.0 | Severozapaden |
| Видин | 16.5 | 15.5 | 68.0 | 100.0 | Vidin |
| Враца | 10.6 | 45.7 | 43.7 | 100.0 | Vratsa |
| Ловеч | 10.1 | 34.8 | 55.1 | 100.0 | Lovech |
| Монтана | 16.3 | 28.3 | 55.4 | 100.0 | Montana |
| Плевен | 9.9 | 26.4 | 63.7 | 100.0 | Pleven |
| Северен централен | 9.4 | 32.7 | 57.9 | 100.0 | Severen tsentralen |
| Велико Търново | 8.2 | 28.2 | 63.6 | 100.0 | Veliko Tarnovo |
| Габрово | 4.1 | 47.8 | 48.1 | 100.0 | Gabrovo |
| Разград | 16.4 | 28.4 | 55.2 | 100.0 | Razgrad |
| Русе | 6.5 | 34.7 | 58.8 | 100.0 | Ruse |
| Силистра | 22.5 | 18.3 | 59.2 | 100.0 | Silistra |
| Североизточен | 7.1 | 28.3 | 64.6 | 100.0 | Severoiztochen |
| Варна | 2.9 | 27.7 | 69.4 | 100.0 | Varna |
| Добрич | 15.4 | 26.4 | 58.2 | 100.0 | Dobrich |
| Търговище | 14.5 | 31.8 | 53.7 | 100.0 | Targovishte |
| Шумен | 12.1 | 30.7 | 57.2 | 100.0 | Shumen |
| Югоизточен | 5.6 | 41.1 | 53.3 | 100.0 | Yugoiztochen |
| Бургас | 4.6 | 27.1 | 68.3 | 100.0 | Burgas |
| Сливен | 10.5 | 26.0 | 63.5 | 100.0 | Sliven |
| Стара Загора | 3.7 | 59.8 | 36.5 | 100.0 | Stara Zagora |
| Ямбол | 12.3 | 37.6 | 50.1 | 100.0 | Yambol |
| <i>Югозападна и Южна централна България</i> | <i>2.7</i> | <i>23.4</i> | <i>73.9</i> | <i>100.0</i> | <i>Yugozapadna i Yuzhna tsentralna Bulgaria</i> |
| Югозападен | 1.5 | 19.3 | 79.2 | 100.0 | Yugozapaden |
| Благоевград | 9.8 | 31.5 | 58.7 | 100.0 | Blagoevgrad |
| Кюстендил | 10.2 | 37.0 | 52.8 | 100.0 | Kyustendil |
| Перник | 7.0 | 27.2 | 65.8 | 100.0 | Pernik |
| София | 5.1 | 58.8 | 36.1 | 100.0 | Sofia |
| София (столица) | 0.2 | 14.4 | 85.4 | 100.0 | Sofia (stolitsa) |
| Южен централен | 6.9 | 37.3 | 55.8 | 100.0 | Yuzhen tsentralen |
| Кърджали | 14.6 | 31.0 | 54.4 | 100.0 | Kardzhali |
| Пазарджик | 8.1 | 46.3 | 45.6 | 100.0 | Pazardzhik |
| Пловдив | 4.1 | 37.3 | 58.6 | 100.0 | Plovdiv |
| Смолян | 9.8 | 42.3 | 47.9 | 100.0 | Smolyan |
| Хасково | 10.4 | 26.6 | 63.0 | 100.0 | Haskovo |

¹ За обхвата на районите - вж. методологичните бележки.

¹ For coverage of regions - see methodological notes.

3. Брутна добавена стойност за 2016 г. по текущи цени по икономически сектори, статистически зони, статистически райони и по области¹
Gross value added at current prices - 2016 by economic sector, statistical zone, statistical region and by district¹

(Милиони левове)
(Million BGN)

| Статистически зони (ЕКАТТЕ I) Статистически райони (ЕКАТТЕ II) Области (ЕКАТТЕ III) | Икономически сектори Economic sectors | | | Брутна добавена стойност Gross value added | Statistical zones (NUTS I) Statistical regions (NUTS II) Districts (NUTS III) |
|---|--|-----------------------|--------------------|--|---|
| | селско и горско стопанство Agriculture and forestry | индустрия Industry | услуги Services | | |
| Общо за страната | 3828 | 23024 | 55035 | 81887 | Total |
| <i>Северна и Югоизточна България</i> | 2483 | 11325 | 17281 | 31088 | <i>Severna i Yugoiztochna Bulgaria</i> |
| Северозападен | 713 | 1751 | 2939 | 5403 | Severozapaden |
| Видин | 86 | 74 | 340 | 500 | Vidin |
| Враца | 143 | 669 | 616 | 1427 | Vratsa |
| Ловеч | 183 | 305 | 499 | 987 | Lovech |
| Монтана | 139 | 304 | 479 | 922 | Montana |
| Плевен | 161 | 399 | 1006 | 1566 | Pleven |
| Северен централен | 594 | 2149 | 3629 | 6371 | Severen tsentralen |
| Велико Търново | 143 | 514 | 1149 | 1806 | Veliko Tarnovo |
| Габрово | 44 | 540 | 509 | 1093 | Gabrovo |
| Разград | 128 | 252 | 457 | 837 | Razgrad |
| Русе | 140 | 740 | 1161 | 2041 | Ruse |
| Силистра | 139 | 103 | 352 | 594 | Silistra |
| Североизточен | 623 | 2504 | 5565 | 8692 | Severoiztochen |
| Варна | 151 | 1456 | 3704 | 5311 | Varna |
| Добрич | 206 | 346 | 746 | 1299 | Dobrich |
| Търговище | 116 | 298 | 447 | 861 | Targovishte |
| Шумен | 149 | 403 | 668 | 1220 | Shumen |
| Югоизточен | 553 | 4921 | 5148 | 10622 | Yugoiztochen |
| Бургас | 187 | 1286 | 2647 | 4120 | Burgas |
| Сливен | 106 | 310 | 636 | 1051 | Sliven |
| Стара Загора | 150 | 2997 | 1401 | 4548 | Stara Zagora |
| Ямбол | 111 | 329 | 464 | 904 | Yambol |
| <i>Югозападна и Южна централна България</i> | <i>1345</i> | <i>11699</i> | <i>37754</i> | <i>50799</i> | <i>Yugozapadna i Yuzhna tsentralna Bulgaria</i> |
| Югозападен | 561 | 7413 | 31376 | 39349 | Yugozapaden |
| Благоевград | 218 | 682 | 1322 | 2221 | Blagoevgrad |
| Кюстендил | 91 | 293 | 450 | 835 | Kyustendil |
| Перник | 46 | 241 | 461 | 748 | Pernik |
| София | 143 | 1566 | 1016 | 2724 | Sofia |
| София (столица) | 63 | 4631 | 28127 | 32820 | Sofia (stolitsa) |
| Южен централен | 785 | 4287 | 6378 | 11449 | Yuzhen tsentralen |
| Кърджали | 140 | 281 | 473 | 894 | Kardzhali |
| Пазарджик | 157 | 676 | 882 | 1715 | Pazardzhik |
| Пловдив | 260 | 2573 | 3687 | 6520 | Plovdiv |
| Смолян | 79 | 344 | 415 | 838 | Smolyan |
| Хасково | 148 | 413 | 922 | 1483 | Haskovo |

3. Брутна добавена стойност за 2016 г. по текущи цени по икономически сектори, статистически зони, статистически райони и по области¹ Gross value added at current prices - 2016 by economic sector, statistical zone, statistical region and by district¹

(Продължение и край)
(Continued and end)

| Статистически зони (ЕКАТТЕ I) Статистически райони (ЕКАТТЕ II) Области (ЕКАТТЕ III) | Икономически сектори Economic sectors | | | Брутна добавена стойност Gross value added | Statistical zones (NUTS I) Statistical regions (NUTS II) Districts (NUTS III) |
|---|--|-----------------------|--------------------|--|---|
| | селско и горско стопанство Agriculture and forestry | индустрия Industry | услуги Services | | |
| | Структура - % Structure - % | | | | |
| Общо за страната | 4.7 | 28.1 | 67.2 | 100.0 | Total |
| <i>Северна и Югоизточна България</i> | 8.0 | 36.4 | 55.6 | 100.0 | <i>Severna i Yugoiztochna Bulgaria</i> |
| Северозападен | 13.2 | 32.4 | 54.4 | 100.0 | Severozapaden |
| Видин | 17.2 | 14.9 | 67.9 | 100.0 | Vidin |
| Враца | 10.0 | 46.9 | 43.1 | 100.0 | Vratsa |
| Ловеч | 18.5 | 30.9 | 50.6 | 100.0 | Lovech |
| Монтана | 15.1 | 33.0 | 51.9 | 100.0 | Montana |
| Плевен | 10.3 | 25.5 | 64.2 | 100.0 | Pleven |
| Северен централен | 9.3 | 33.7 | 57.0 | 100.0 | Severen tsentralen |
| Велико Търново | 7.9 | 28.4 | 63.7 | 100.0 | Veliko Tarnovo |
| Габрово | 4.0 | 49.4 | 46.6 | 100.0 | Gabrovo |
| Разград | 15.3 | 30.1 | 54.6 | 100.0 | Razgrad |
| Русе | 6.9 | 36.2 | 56.9 | 100.0 | Ruse |
| Силистра | 23.4 | 17.3 | 59.3 | 100.0 | Silistra |
| Североизточен | 7.2 | 28.8 | 64.0 | 100.0 | Severoiztochen |
| Варна | 2.9 | 27.4 | 69.7 | 100.0 | Varna |
| Добрич | 15.9 | 26.7 | 57.4 | 100.0 | Dobrich |
| Търговище | 13.5 | 34.6 | 51.9 | 100.0 | Targovishte |
| Шумен | 12.2 | 33.1 | 54.7 | 100.0 | Shumen |
| Югоизточен | 5.2 | 46.3 | 48.5 | 100.0 | Yugoiztochen |
| Бургас | 4.5 | 31.2 | 64.3 | 100.0 | Burgas |
| Сливен | 10.0 | 29.5 | 60.5 | 100.0 | Sliven |
| Стара Загора | 3.3 | 65.9 | 30.8 | 100.0 | Stara Zagora |
| Ямбол | 12.3 | 36.4 | 51.3 | 100.0 | Yambol |
| <i>Югозападна и Южна централна България</i> | 2.7 | 23.0 | 74.3 | 100.0 | <i>Yugozapadna i Yuzhna tsentralna Bulgaria</i> |
| Югозападен | 1.4 | 18.9 | 79.7 | 100.0 | Yugozapaden |
| Благоевград | 9.8 | 30.7 | 59.5 | 100.0 | Blagoevgrad |
| Кюстендил | 11.0 | 35.1 | 53.9 | 100.0 | Kyustendil |
| Перник | 6.2 | 32.1 | 61.7 | 100.0 | Pernik |
| София | 5.2 | 57.5 | 37.3 | 100.0 | Sofia |
| София (столица) | 0.2 | 14.1 | 85.7 | 100.0 | Sofia (stolitsa) |
| Южен централен | 6.9 | 37.4 | 55.7 | 100.0 | Yuzhen tsentralen |
| Кърджали | 15.7 | 31.4 | 52.9 | 100.0 | Kardzhali |
| Пазарджик | 9.1 | 39.4 | 51.5 | 100.0 | Pazardzhik |
| Пловдив | 4.0 | 39.5 | 56.5 | 100.0 | Plovdiv |
| Смолян | 9.4 | 41.1 | 49.5 | 100.0 | Smolyan |
| Хасково | 10.0 | 27.8 | 62.2 | 100.0 | Haskovo |

¹ За обхвата на районите - вж. методологичните бележки.

¹ For coverage of regions - see methodological notes.

4. Брутна добавена стойност за 2017 г. по текущи цени по икономически сектори, статистически зони, статистически райони и по области¹
Gross value added at current prices - 2017 by economic sector, statistical zone, statistical region and by district¹

(Милиони левове)
(Million BGN)

| Статистически зони (ЕКАТТЕ I) Статистически райони (ЕКАТТЕ II) Области (ЕКАТТЕ III) | Икономически сектори Economic sectors | | | Брутна добавена стойност Gross value added | Statistical zones (NUTS I) Statistical regions (NUTS II) Districts (NUTS III) |
|---|--|-----------------------|--------------------|--|---|
| | селско и горско стопанство Agriculture and forestry | индустрия Industry | услуги Services | | |
| Общо за страната | 4129 | 24821 | 59419 | 88369 | Total |
| <i>Северна и Югоизточна България</i> | 2663 | 12211 | 18628 | 33502 | <i>Severna i Yugoiztochna Bulgaria</i> |
| Северозападен | 700 | 2070 | 3192 | 5961 | Severozapaden |
| Видин | 100 | 84 | 377 | 561 | Vidin |
| Враца | 156 | 888 | 664 | 1708 | Vratsa |
| Ловеч | 106 | 349 | 550 | 1006 | Lovech |
| Монтана | 158 | 335 | 518 | 1011 | Montana |
| Плевен | 179 | 413 | 1083 | 1676 | Pleven |
| Северен централен | 647 | 2294 | 3878 | 6819 | Severen tsentralen |
| Велико Търново | 148 | 529 | 1252 | 1929 | Veliko Tarnovo |
| Габрово | 54 | 585 | 559 | 1197 | Gabrovo |
| Разград | 143 | 269 | 477 | 889 | Razgrad |
| Русе | 154 | 786 | 1215 | 2154 | Ruse |
| Силистра | 148 | 125 | 376 | 649 | Silistra |
| Североизточен | 695 | 2633 | 5995 | 9323 | Severoiztochen |
| Варна | 169 | 1565 | 3994 | 5727 | Varna |
| Добрич | 225 | 345 | 810 | 1380 | Dobrich |
| Търговище | 126 | 289 | 467 | 882 | Targovishte |
| Шумен | 176 | 434 | 724 | 1334 | Shumen |
| Югоизточен | 621 | 5214 | 5563 | 11399 | Yugoiztochen |
| Бургас | 211 | 1394 | 2847 | 4452 | Burgas |
| Сливен | 119 | 351 | 685 | 1155 | Sliven |
| Стара Загора | 167 | 3152 | 1532 | 4850 | Stara Zagora |
| Ямбол | 125 | 318 | 499 | 942 | Yambol |
| <i>Югозападна и Южна централна България</i> | <i>1466</i> | <i>12610</i> | <i>40791</i> | <i>54867</i> | <i>Yugozapadna i Yuzhna tsentralna Bulgaria</i> |
| Югозападен | 618 | 8064 | 33812 | 42494 | Yugozapaden |
| Благоевград | 239 | 658 | 1465 | 2362 | Blagoevgrad |
| Кюстендил | 101 | 287 | 489 | 877 | Kyustendil |
| Перник | 52 | 273 | 508 | 833 | Pernik |
| София | 160 | 1929 | 1094 | 3183 | Sofia |
| София (столица) | 66 | 4917 | 30256 | 35239 | Sofia (stolitsa) |
| Южен централен | 848 | 4547 | 6979 | 12374 | Yuzhen tsentralen |
| Кърджали | 150 | 314 | 516 | 980 | Kardzhali |
| Пазарджик | 166 | 706 | 965 | 1836 | Pazardzhik |
| Пловдив | 280 | 2711 | 4047 | 7038 | Plovdiv |
| Смолян | 84 | 392 | 460 | 936 | Smolyan |
| Хасково | 169 | 424 | 991 | 1584 | Haskovo |

4. Брутна добавена стойност за 2017 г. по текущи цени по икономически сектори, статистически зони, статистически райони и по области¹
Gross value added at current prices - 2017 by economic sector, statistical zone, statistical region and by district¹

(Продължение и край)
(Continued and end)

| Статистически зони (ЕКАТТЕ I) Статистически райони (ЕКАТТЕ II) Области (ЕКАТТЕ III) | Икономически сектори Economic sectors | | | Брутна добавена стойност Gross value added | Statistical zones (NUTS I) Statistical regions (NUTS II) Districts (NUTS III) |
|---|--|-----------------------|--------------------|--|---|
| | селско и горско стопанство Agriculture and forestry | индустрия Industry | услуги Services | | |
| | Структура - % Structure - % | | | | |
| Общо за страната | 4.7 | 28.1 | 67.2 | 100.0 | Total |
| <i>Северна и Югоизточна България</i> | 8.0 | 36.4 | 55.6 | 100.0 | <i>Severna i Yugoiztochna Bulgaria</i> |
| Северозападен | 11.8 | 34.7 | 53.5 | 100.0 | Severozapaden |
| Видин | 17.9 | 14.9 | 67.2 | 100.0 | Vidin |
| Враца | 9.1 | 52.0 | 38.9 | 100.0 | Vratsa |
| Ловеч | 10.6 | 34.7 | 54.7 | 100.0 | Lovech |
| Монтана | 15.6 | 33.2 | 51.2 | 100.0 | Montana |
| Плевен | 10.7 | 24.7 | 64.6 | 100.0 | Pleven |
| Северен централен | 9.5 | 33.6 | 56.9 | 100.0 | Severen tsentralen |
| Велико Търново | 7.7 | 27.4 | 64.9 | 100.0 | Veliko Tarnovo |
| Габрово | 4.5 | 48.9 | 46.6 | 100.0 | Gabrovo |
| Разград | 16.1 | 30.3 | 53.6 | 100.0 | Razgrad |
| Русе | 7.1 | 36.5 | 56.4 | 100.0 | Ruse |
| Силистра | 22.8 | 19.2 | 58.0 | 100.0 | Silistra |
| Североизточен | 7.5 | 28.2 | 64.3 | 100.0 | Severoiztochen |
| Варна | 3.0 | 27.3 | 69.7 | 100.0 | Varna |
| Добрич | 16.3 | 25.0 | 58.7 | 100.0 | Dobrich |
| Търговище | 14.3 | 32.8 | 52.9 | 100.0 | Targovishte |
| Шумен | 13.2 | 32.5 | 54.3 | 100.0 | Shumen |
| Югоизточен | 5.5 | 45.7 | 48.8 | 100.0 | Yugoiztochen |
| Бургас | 4.7 | 31.3 | 64.0 | 100.0 | Burgas |
| Сливен | 10.3 | 30.4 | 59.3 | 100.0 | Sliven |
| Стара Загора | 3.4 | 65.0 | 31.6 | 100.0 | Stara Zagora |
| Ямбол | 13.3 | 33.7 | 53.0 | 100.0 | Yambol |
| <i>Югозападна и Южна централна България</i> | 2.7 | 23.0 | 74.3 | 100.0 | <i>Yugozapadna i Yuzhna tsentralna Bulgaria</i> |
| Югозападен | 1.4 | 19.0 | 79.6 | 100.0 | Yugozapaden |
| Благоевград | 10.1 | 27.9 | 62.0 | 100.0 | Blagoevgrad |
| Кюстендил | 11.5 | 32.7 | 55.8 | 100.0 | Kyustendil |
| Перник | 6.2 | 32.8 | 61.0 | 100.0 | Pernik |
| София | 5.0 | 60.6 | 34.4 | 100.0 | Sofia |
| София (столица) | 0.2 | 13.9 | 85.9 | 100.0 | Sofia (stolitsa) |
| Южен централен | 6.9 | 36.7 | 56.4 | 100.0 | Yuzhen tsentralen |
| Кърджали | 15.4 | 32.0 | 52.6 | 100.0 | Kardzhali |
| Пазарджик | 9.0 | 38.4 | 52.6 | 100.0 | Pazardzhik |
| Пловдив | 4.0 | 38.5 | 57.5 | 100.0 | Plovdiv |
| Смолян | 9.0 | 41.9 | 49.1 | 100.0 | Smolyan |
| Хасково | 10.6 | 26.8 | 62.6 | 100.0 | Haskovo |

¹ За обхвата на районите - вж. методологичните бележки.

¹ For coverage of regions - see methodological notes.

5. Брутна добавена стойност за 2018 г. по текущи цени по икономически сектори, статистически зони, статистически райони и по области¹
Gross value added at current prices - 2018 by economic sector, statistical zone, statistical region and by district¹

(Милиони левове)
(Million BGN)

| Статистически зони (ЕКАТТЕ I) Статистически райони (ЕКАТТЕ II) Области (ЕКАТТЕ III) | Икономически сектори Economic sectors | | | Брутна добавена стойност Gross value added | Statistical zones (NUTS I) Statistical regions (NUTS II) Districts (NUTS III) |
|---|--|-----------------------|--------------------|--|---|
| | селско и горско стопанство Agriculture and forestry | индустрия Industry | услуги Services | | |
| Общо за страната | 3698 | 24522 | 66899 | 95120 | Total |
| <i>Северна и Югоизточна България</i> | 2351 | 12339 | 20844 | 35534 | <i>Severna i Yugoiztochna Bulgaria</i> |
| Северозападен | 605 | 2425 | 3625 | 6655 | Severozapaden |
| Видин | 85 | 80 | 426 | 590 | Vidin |
| Враца | 138 | 1253 | 747 | 2137 | Vratsa |
| Ловеч | 93 | 348 | 614 | 1054 | Lovech |
| Монтана | 138 | 308 | 580 | 1025 | Montana |
| Плевен | 152 | 437 | 1258 | 1848 | Pleven |
| Северен централен | 584 | 2464 | 4246 | 7295 | Severen tsentralen |
| Велико Търново | 134 | 638 | 1376 | 2148 | Veliko Tarnovo |
| Габрово | 57 | 599 | 625 | 1281 | Gabrovo |
| Разград | 130 | 298 | 523 | 951 | Razgrad |
| Русе | 133 | 809 | 1303 | 2245 | Ruse |
| Силистра | 131 | 121 | 418 | 670 | Silistra |
| Североизточен | 609 | 2735 | 6755 | 10100 | Severoiztochen |
| Варна | 158 | 1666 | 4507 | 6331 | Varna |
| Добрич | 193 | 296 | 903 | 1392 | Dobrich |
| Търговище | 107 | 324 | 539 | 970 | Targovishte |
| Шумен | 152 | 449 | 806 | 1407 | Shumen |
| Югоизточен | 553 | 4714 | 6218 | 11485 | Yugoiztochen |
| Бургас | 178 | 1102 | 3205 | 4485 | Burgas |
| Сливен | 105 | 353 | 777 | 1235 | Sliven |
| Стара Загора | 151 | 2928 | 1679 | 4759 | Stara Zagora |
| Ямбол | 119 | 331 | 557 | 1006 | Yambol |
| <i>Югозападна и Южна централна България</i> | 1347 | 12184 | 46055 | 59586 | <i>Yugozapadna i Yuzhna tsentralna Bulgaria</i> |
| Югозападен | 556 | 7447 | 38112 | 46115 | Yugozapaden |
| Благоевград | 222 | 691 | 1675 | 2588 | Blagoevgrad |
| Кюстендил | 78 | 338 | 550 | 967 | Kyustendil |
| Перник | 48 | 350 | 568 | 966 | Pernik |
| София | 144 | 1732 | 1250 | 3126 | Sofia |
| София (столица) | 64 | 4336 | 34069 | 38469 | Sofia (stolitsa) |
| Южен централен | 791 | 4736 | 7943 | 13471 | Yuzhen tsentralen |
| Кърджали | 145 | 374 | 598 | 1117 | Kardzhali |
| Пазарджик | 162 | 801 | 1088 | 2051 | Pazardzhik |
| Пловдив | 258 | 2732 | 4633 | 7624 | Plovdiv |
| Смолян | 82 | 379 | 516 | 977 | Smolyan |
| Хасково | 145 | 450 | 1108 | 1702 | Haskovo |

5. Брутна добавена стойност за 2018 г. по текущи цени по икономически сектори, статистически зони, статистически райони и по области¹ Gross value added at current prices - 2018 by economic sector, statistical zone, statistical region and by district¹

(Продължение и край)
(Continued and end)

| Статистически зони (EKATTE I) Статистически райони (EKATTE II) Области (EKATTE III) | Икономически сектори Economic sectors | | | Брутна добавена стойност Gross value added | Statistical zones (NUTS I) Statistical regions (NUTS II) Districts (NUTS III) |
|---|--|-----------------------|--------------------|--|---|
| | селско и горско стопанство Agriculture and forestry | индустрия Industry | услуги Services | | |
| | Структура - % Structure - % | | | | |
| Общо за страната | 3.9 | 25.8 | 70.3 | 100.0 | Total |
| <i>Северна и Югоизточна България</i> | 6.6 | 34.7 | 58.7 | 100.0 | <i>Severna i Yugoiztochna Bulgaria</i> |
| Северозападен | 9.1 | 36.4 | 54.5 | 100.0 | Severozapaden |
| Видин | 14.4 | 13.5 | 72.1 | 100.0 | Vidin |
| Враца | 6.5 | 58.6 | 34.9 | 100.0 | Vratsa |
| Ловеч | 8.8 | 33.0 | 58.2 | 100.0 | Lovech |
| Монтана | 13.4 | 30.0 | 56.6 | 100.0 | Montana |
| Плевен | 8.2 | 23.7 | 68.1 | 100.0 | Pleven |
| Северен централен | 8.0 | 33.8 | 58.2 | 100.0 | Severen tsentralen |
| Велико Търново | 6.2 | 29.7 | 64.1 | 100.0 | Veliko Tarnovo |
| Габрово | 4.4 | 46.8 | 48.8 | 100.0 | Gabrovo |
| Разград | 13.7 | 31.3 | 55.0 | 100.0 | Razgrad |
| Русе | 5.9 | 36.1 | 58.0 | 100.0 | Ruse |
| Силистра | 19.5 | 18.0 | 62.5 | 100.0 | Silistra |
| Североизточен | 6.0 | 27.1 | 66.9 | 100.0 | Severoiztochen |
| Варна | 2.5 | 26.3 | 71.2 | 100.0 | Varna |
| Добрич | 13.8 | 21.3 | 64.9 | 100.0 | Dobrich |
| Търговище | 11.0 | 33.4 | 55.6 | 100.0 | Targovishte |
| Шумен | 10.8 | 31.9 | 57.3 | 100.0 | Shumen |
| Югоизточен | 4.8 | 41.1 | 54.1 | 100.0 | Yugoiztochen |
| Бургас | 4.0 | 24.6 | 71.4 | 100.0 | Burgas |
| Сливен | 8.5 | 28.6 | 62.9 | 100.0 | Sliven |
| Стара Загора | 3.2 | 61.5 | 35.3 | 100.0 | Stara Zagora |
| Ямбол | 11.8 | 32.9 | 55.3 | 100.0 | Yambol |
| <i>Югозападна и Южна централна България</i> | 2.3 | 20.4 | 77.3 | 100.0 | <i>Yugozapadna i Yuzhna tsentralna Bulgaria</i> |
| Югозападен | 1.2 | 16.2 | 82.6 | 100.0 | Yugozapaden |
| Благоевград | 8.6 | 26.7 | 64.7 | 100.0 | Blagoevgrad |
| Кюстендил | 8.1 | 35.0 | 56.9 | 100.0 | Kyustendil |
| Перник | 5.0 | 36.2 | 58.8 | 100.0 | Pernik |
| София | 4.6 | 55.4 | 40.0 | 100.0 | Sofia |
| София (столица) | 0.2 | 11.3 | 88.5 | 100.0 | Sofia (stolitsa) |
| Южен централен | 5.9 | 35.1 | 59.0 | 100.0 | Yuzhen tsentralen |
| Кърджали | 13.0 | 33.5 | 53.5 | 100.0 | Kardzhali |
| Пазарджик | 7.9 | 39.1 | 53.0 | 100.0 | Pazardzhik |
| Пловдив | 3.4 | 35.8 | 60.8 | 100.0 | Plovdiv |
| Смолян | 8.4 | 38.8 | 52.8 | 100.0 | Smolyan |
| Хасково | 8.5 | 26.4 | 65.1 | 100.0 | Haskovo |

¹ За обхвата на районите - вж. методологичните бележки.

¹ For coverage of regions - see methodological notes.

6. Брутна добавена стойност за 2019 г. по текущи цени по икономически сектори, статистически зони, статистически райони и по области¹
Gross value added at current prices – 2019 by economic sector, statistical zone, statistical region and by district¹

(Милиони левове)
(Million BGN)

| Статистически зони (ЕКАТТЕ I) Статистически райони (ЕКАТТЕ II) Области (ЕКАТТЕ III) | Икономически сектори Economic sectors | | | Брутна добавена стойност Gross value added | Statistical zones (NUTS I) Statistical regions (NUTS II) Districts (NUTS III) |
|---|--|-----------------------|--------------------|--|---|
| | селско и горско стопанство Agriculture and forestry | индустрия Industry | услуги Services | | |
| Общо за страната | 3876 | 25893 | 73614 | 103383 | Total |
| <i>Северна и Югоизточна България</i> | 2511 | 11682 | 22310 | 36503 | <i>Severna i Yugoiztochna Bulgaria</i> |
| Северозападен | 641 | 2141 | 3867 | 6649 | Severozapaden |
| Видин | 90 | 94 | 449 | 632 | Vidin |
| Враца | 145 | 892 | 808 | 1845 | Vratsa |
| Ловеч | 100 | 345 | 653 | 1098 | Lovech |
| Монтана | 146 | 291 | 618 | 1055 | Montana |
| Плевен | 160 | 520 | 1339 | 2019 | Pleven |
| Северен централен | 623 | 2474 | 4597 | 7694 | Severen tsentralen |
| Велико Търново | 147 | 617 | 1474 | 2238 | Veliko Tarnovo |
| Габрово | 57 | 597 | 687 | 1340 | Gabrovo |
| Разград | 139 | 295 | 569 | 1003 | Razgrad |
| Русе | 141 | 836 | 1416 | 2392 | Ruse |
| Силистра | 140 | 129 | 452 | 721 | Silistra |
| Североизточен | 655 | 2775 | 7219 | 10649 | Severoiztochen |
| Варна | 175 | 1630 | 4832 | 6637 | Varna |
| Добрич | 200 | 335 | 959 | 1493 | Dobrich |
| Търговище | 115 | 328 | 563 | 1005 | Targovishte |
| Шумен | 166 | 482 | 866 | 1514 | Shumen |
| Югоизточен | 592 | 4292 | 6628 | 11511 | Yugoiztochen |
| Бургас | 191 | 1171 | 3391 | 4753 | Burgas |
| Сливен | 111 | 359 | 830 | 1300 | Sliven |
| Стара Загора | 168 | 2451 | 1805 | 4424 | Stara Zagora |
| Ямбол | 121 | 311 | 602 | 1034 | Yambol |
| <i>Югозападна и Южна централна България</i> | 1366 | 14211 | 51304 | 66881 | <i>Yugozapadna i Yuzhna tsentralna Bulgaria</i> |
| Югозападен | 561 | 8994 | 42696 | 52251 | Yugozapaden |
| Благоевград | 214 | 717 | 1779 | 2710 | Blagoevgrad |
| Кюстендил | 88 | 279 | 597 | 964 | Kyustendil |
| Перник | 51 | 302 | 617 | 969 | Pernik |
| София | 146 | 1872 | 1326 | 3343 | Sofia |
| София (столица) | 62 | 5825 | 38377 | 44265 | Sofia (stolitsa) |
| Южен централен | 805 | 5217 | 8608 | 14629 | Yuzhen tsentralen |
| Кърджали | 145 | 503 | 643 | 1290 | Kardzhali |
| Пазарджик | 160 | 852 | 1174 | 2186 | Pazardzhik |
| Пловдив | 268 | 2995 | 5069 | 8332 | Plovdiv |
| Смолян | 78 | 413 | 563 | 1053 | Smolyan |
| Хасково | 154 | 455 | 1159 | 1768 | Haskovo |

6. Брутна добавена стойност за 2019 г. по текущи цени по икономически сектори, статистически зони, статистически райони и по области¹ Gross value added at current prices - 2019 by economic sector, statistical zone, statistical region and by district¹

(Продължение и край)
(Continued and end)

| Статистически зони (EKATTE I) Статистически райони (EKATTE II) Области (EKATTE III) | Икономически сектори Economic sectors | | | Брутна добавена стойност Gross value added | Statistical zones (NUTS I) Statistical regions (NUTS II) Districts (NUTS III) |
|---|--|-----------------------|--------------------|--|---|
| | селско и горско стопанство Agriculture and forestry | индустрия Industry | услуги Services | | |
| | Структура - % Structure - % | | | | |
| Общо за страната | 3.8 | 25.0 | 71.2 | 100.0 | Total |
| <i>Северна и Югоизточна България</i> | <i>6.9</i> | <i>32.0</i> | <i>61.1</i> | <i>100.0</i> | <i>Severna i Yugoiztochna Bulgaria</i> |
| Северозападен | 9.6 | 32.2 | 58.2 | 100.0 | Severozapaden |
| Видин | 14.2 | 14.8 | 71.0 | 100.0 | Vidin |
| Враца | 7.9 | 48.3 | 43.8 | 100.0 | Vratsa |
| Ловеч | 9.1 | 31.4 | 59.5 | 100.0 | Lovech |
| Монтана | 13.8 | 27.6 | 58.6 | 100.0 | Montana |
| Плевен | 7.9 | 25.8 | 66.3 | 100.0 | Pleven |
| Северен централен | 8.1 | 32.2 | 59.7 | 100.0 | Severen tsentralen |
| Велико Търново | 6.6 | 27.5 | 65.9 | 100.0 | Veliko Tarnovo |
| Габрово | 4.3 | 44.5 | 51.2 | 100.0 | Gabrovo |
| Разград | 13.8 | 29.5 | 56.7 | 100.0 | Razgrad |
| Русе | 5.9 | 34.9 | 59.2 | 100.0 | Ruse |
| Силистра | 19.4 | 17.9 | 62.7 | 100.0 | Silistra |
| Североизточен | 6.1 | 26.1 | 67.8 | 100.0 | Severoiztochen |
| Варна | 2.6 | 24.6 | 72.8 | 100.0 | Varna |
| Добрич | 13.4 | 22.4 | 64.2 | 100.0 | Dobrich |
| Търговище | 11.4 | 32.6 | 56.0 | 100.0 | Targovishte |
| Шумен | 11.0 | 31.8 | 57.2 | 100.0 | Shumen |
| Югоизточен | 5.1 | 37.3 | 57.6 | 100.0 | Yugoiztochen |
| Бургас | 4.0 | 24.6 | 71.4 | 100.0 | Burgas |
| Сливен | 8.5 | 27.6 | 63.9 | 100.0 | Sliven |
| Стара Загора | 3.8 | 55.4 | 40.8 | 100.0 | Stara Zagora |
| Ямбол | 11.7 | 30.1 | 58.2 | 100.0 | Yambol |
| <i>Югозападна и Южна централна България</i> | <i>2.0</i> | <i>21.3</i> | <i>76.7</i> | <i>100.0</i> | <i>Yugozapadna i Yuzhna tsentralna Bulgaria</i> |
| Югозападен | 1.1 | 17.2 | 81.7 | 100.0 | Yugozapaden |
| Благоевград | 7.9 | 26.4 | 65.7 | 100.0 | Blagoevgrad |
| Кюстендил | 9.1 | 28.9 | 62.0 | 100.0 | Kyustendil |
| Перник | 5.3 | 31.1 | 63.6 | 100.0 | Pernik |
| София | 4.4 | 56.0 | 39.6 | 100.0 | Sofia |
| София (столица) | 0.1 | 13.2 | 86.7 | 100.0 | Sofia (stolitsa) |
| Южен централен | 5.5 | 35.7 | 58.8 | 100.0 | Yuzhen tsentralen |
| Кърджали | 11.2 | 39.0 | 49.8 | 100.0 | Kardzhali |
| Пазарджик | 7.3 | 39.0 | 53.7 | 100.0 | Pazardzhik |
| Пловдив | 3.2 | 36.0 | 60.8 | 100.0 | Plovdiv |
| Смолян | 7.4 | 39.2 | 53.4 | 100.0 | Smolyan |
| Хасково | 8.7 | 25.7 | 65.6 | 100.0 | Haskovo |

¹ За обхвата на районите - вж. методологичните бележки.

¹ For coverage of regions - see methodological notes.

7. Брутен вътрешен продукт на човек от населението по статистически зони, статистически райони и по области¹
Gross domestic product per capita by statistical zone, statistical region and by district¹

| Статистически зони (ЕКАТТЕ I) Статистически райони (ЕКАТТЕ II) Области (ЕКАТТЕ III) | 2015 | 2016 | 2017 | 2018 | 2019 | Statistical zones (NUTS I) Statistical regions (NUTS II) Districts (NUTS III) |
|---|--------------|--------------|--------------|--------------|--------------|---|
| Общо за страната | 12449 | 13346 | 14464 | 15622 | 17170 | Total |
| <i>Северна и Югоизточна България</i> | <i>9324</i> | <i>10093</i> | <i>10953</i> | <i>11694</i> | <i>12190</i> | <i>Severna i Yugoiztochna Bulgaria</i> |
| Северозападен | 7601 | 8081 | 9051 | 10249 | 10477 | Severozapaden |
| Видин | 6278 | 6456 | 7392 | 7929 | 8734 | Vidin |
| Враца | 9193 | 9734 | 11831 | 15025 | 13278 | Vratsa |
| Ловеч | 7920 | 8796 | 9093 | 9657 | 10284 | Lovech |
| Монтана | 7309 | 7882 | 8776 | 9037 | 9522 | Montana |
| Плевен | 6988 | 7276 | 7883 | 8799 | 9813 | Pleven |
| Северен централен | 8638 | 9133 | 9869 | 10659 | 11445 | Severen tsentralen |
| Велико Търново | 8267 | 8611 | 9283 | 10439 | 11071 | Veliko Tarnovo |
| Габрово | 10445 | 11210 | 12460 | 13516 | 14444 | Gabrovo |
| Разград | 7743 | 8363 | 8987 | 9713 | 10416 | Razgrad |
| Русе | 9932 | 10556 | 11218 | 11775 | 12771 | Ruse |
| Силистра | 5964 | 6127 | 6754 | 7032 | 7687 | Silistra |
| Североизточен | 10250 | 10721 | 11529 | 12511 | 13309 | Severoiztochen |
| Варна | 12728 | 13051 | 14042 | 15486 | 16340 | Varna |
| Добрич | 7963 | 8405 | 9014 | 9180 | 10009 | Dobrich |
| Търговище | 7727 | 8744 | 9029 | 9986 | 10470 | Targovishte |
| Шумен | 7608 | 8096 | 8892 | 9401 | 10177 | Shumen |
| Югоизточен | 10315 | 11760 | 12660 | 12792 | 12971 | Yugoiztochen |
| Бургас | 10512 | 11580 | 12511 | 12591 | 13437 | Burgas |
| Сливен | 5871 | 6411 | 7072 | 7604 | 8130 | Sliven |
| Стара Загора | 13520 | 16380 | 17541 | 17281 | 16276 | Stara Zagora |
| Ямбол | 8156 | 8531 | 8992 | 9698 | 10142 | Yambol |
| <i>Югозападна и Южна централна България</i> | <i>15619</i> | <i>16627</i> | <i>17983</i> | <i>19535</i> | <i>22096</i> | <i>Yugozapadna i Yuzhna tsentralna Bulgaria</i> |
| Югозападен | 20275 | 21581 | 23304 | 25272 | 28850 | Yugozapaden |
| Благоевград | 7869 | 8283 | 8851 | 9741 | 10329 | Blagoevgrad |
| Кюстендил | 7553 | 7776 | 8306 | 9289 | 9468 | Kyustendil |
| Перник | 6069 | 6977 | 7837 | 9157 | 9356 | Pernik |
| София | 13257 | 13432 | 15829 | 15661 | 16998 | Sofia |
| София (столица) | 27083 | 28847 | 30812 | 33452 | 38603 | Sofia (stolitsa) |
| Южен централен | 8759 | 9294 | 10080 | 10992 | 12034 | Yuzhen tsentralen |
| Кърджали | 6466 | 6873 | 7515 | 8476 | 9606 | Kardzhali |
| Пазарджик | 8020 | 7598 | 8199 | 9217 | 9965 | Pazardzhik |
| Пловдив | 10191 | 11264 | 12153 | 13147 | 14460 | Plovdiv |
| Смолян | 8763 | 8812 | 10008 | 10602 | 11681 | Smolyan |
| Хасково | 6978 | 7333 | 7894 | 8548 | 9036 | Haskovo |

7. Брутен вътрешен продукт на човек от населението по статистически зони, статистически райони и по области¹
Gross domestic product per capita by statistical zone, statistical region and by district¹

(Продължение и край)
(Continued and end)

(Щатски долари)
(USD)

| Статистически зони (ЕКАТТЕ I) Статистически райони (ЕКАТТЕ II) Области (ЕКАТТЕ III) | 2015 | 2016 | 2017 | 2018 | 2019 | Statistical zones (NUTS I) Statistical regions (NUTS II) Districts (NUTS III) |
|---|--------------|--------------|--------------|--------------|--------------|---|
| Общо за страната | 7056 | 7547 | 8338 | 9424 | 9828 | Total |
| <i>Северна и Югоизточна България</i> | <i>5284</i> | <i>5708</i> | <i>6314</i> | <i>7055</i> | <i>6978</i> | <i>Severna i Yugoiztochna Bulgaria</i> |
| Северозападен | 4308 | 4570 | 5217 | 6183 | 5997 | Severozapaden |
| Видин | 3558 | 3651 | 4261 | 4783 | 4999 | Vidin |
| Враца | 5210 | 5505 | 6820 | 9064 | 7600 | Vratsa |
| Ловеч | 4489 | 4974 | 5242 | 5826 | 5887 | Lovech |
| Монтана | 4142 | 4457 | 5059 | 5452 | 5450 | Montana |
| Плевен | 3961 | 4115 | 4544 | 5308 | 5617 | Pleven |
| Северен централен | 4896 | 5165 | 5689 | 6430 | 6551 | Severen tsentralen |
| Велико Търново | 4685 | 4870 | 5351 | 6298 | 6337 | Veliko Tarnovo |
| Габрово | 5920 | 6339 | 7182 | 8154 | 8268 | Gabrovo |
| Разград | 4388 | 4729 | 5180 | 5860 | 5962 | Razgrad |
| Русе | 5629 | 5969 | 6467 | 7104 | 7310 | Ruse |
| Силистра | 3380 | 3465 | 3893 | 4242 | 4400 | Silistra |
| Североизточен | 5809 | 6063 | 6646 | 7548 | 7618 | Severoiztochen |
| Варна | 7214 | 7380 | 8094 | 9342 | 9353 | Varna |
| Добрич | 4513 | 4753 | 5196 | 5538 | 5729 | Dobrich |
| Търговище | 4379 | 4945 | 5205 | 6024 | 5993 | Targovishte |
| Шумен | 4312 | 4578 | 5126 | 5671 | 5825 | Shumen |
| Югоизточен | 5846 | 6650 | 7298 | 7717 | 7425 | Yugoiztochen |
| Бургас | 5958 | 6549 | 7212 | 7596 | 7691 | Burgas |
| Сливен | 3327 | 3625 | 4077 | 4587 | 4654 | Sliven |
| Стара Загора | 7663 | 9263 | 10111 | 10425 | 9317 | Stara Zagora |
| Ямбол | 4623 | 4824 | 5183 | 5851 | 5805 | Yambol |
| <i>Югозападна и Южна централна България</i> | <i>8852</i> | <i>9403</i> | <i>10366</i> | <i>11785</i> | <i>12648</i> | <i>Yugozapadna i Yuzhna tsentralna Bulgaria</i> |
| Югозападен | 11491 | 12204 | 13433 | 15246 | 16514 | Yugozapaden |
| Благоевград | 4460 | 4684 | 5102 | 5876 | 5912 | Blagoevgrad |
| Кюстендил | 4281 | 4397 | 4788 | 5604 | 5420 | Kyustendil |
| Перник | 3440 | 3946 | 4518 | 5524 | 5355 | Pernik |
| София | 7514 | 7596 | 9125 | 9448 | 9730 | Sofia |
| София (столица) | 15350 | 16313 | 17761 | 20181 | 22097 | Sofia (stolitsa) |
| Южен централен | 4964 | 5256 | 5811 | 6631 | 6888 | Yuzhen tsentralen |
| Кърджали | 3665 | 3887 | 4332 | 5113 | 5499 | Kardzhali |
| Пазарджик | 4545 | 4297 | 4726 | 5560 | 5704 | Pazardzhik |
| Пловдив | 5776 | 6370 | 7006 | 7931 | 8277 | Plovdiv |
| Смолян | 4967 | 4983 | 5769 | 6396 | 6686 | Smolyan |
| Хасково | 3955 | 4147 | 4550 | 5157 | 5172 | Haskovo |

¹ За обхвата на районите - вж. методологичните бележки.

¹ For coverage of regions - see methodological notes.

8. Относителен дял на брутната добавена стойност по икономически сектори в брутната добавена стойност за страната по статистически зони и статистически райони

Gross value added share by economic sector, statistical zone and statistical region

(Проценти)
(Per cent)

| Статистически зони (EKATTE I) Статистически райони (EKATTE II) | Години Year | Икономически сектори Economic sectors | | | Брутна добавена стойност Gross value added | Statistical zones (NUTS I) Statistical regions (NUTS II) |
|---|----------------|--|-----------------------|--------------------|--|--|
| | | селско и горско стопанство Agriculture and forestry | индустрия Industry | услуги Services | | |
| Общо за страната | 2015 | 100.0 | 100.0 | 100.0 | 100.0 | Total |
| | 2016 | 100.0 | 100.0 | 100.0 | 100.0 | |
| | 2017 | 100.0 | 100.0 | 100.0 | 100.0 | |
| | 2018 | 100.0 | 100.0 | 100.0 | 100.0 | |
| | 2019 | 100.0 | 100.0 | 100.0 | 100.0 | |
| <i>Северна и Югоизточна България</i> Северозападен | | | | | | <i>Severna i Yugoiztochna Bulgaria</i> Severozapaden |
| | 2015 | 17.0 | 7.9 | 5.5 | 6.7 | |
| | 2016 | 18.6 | 7.6 | 5.3 | 6.6 | |
| | 2017 | 17.0 | 8.3 | 5.4 | 6.7 | |
| | 2018 | 16.3 | 9.9 | 5.4 | 7.0 | |
| 2019 | 16.5 | 8.3 | 5.3 | 6.4 | | |
| Северен централен | | | | | | Severen tsentralen |
| | 2015 | 16.0 | 9.4 | 6.8 | 7.9 | |
| | 2016 | 15.5 | 9.3 | 6.6 | 7.8 | |
| | 2017 | 15.7 | 9.3 | 6.5 | 7.7 | |
| | 2018 | 15.8 | 10.0 | 6.3 | 7.7 | |
| 2019 | 16.1 | 9.6 | 6.2 | 7.5 | | |
| Североизточен | | | | | | Severoiztochen |
| | 2015 | 16.5 | 11.2 | 10.3 | 10.9 | |
| | 2016 | 16.3 | 10.9 | 10.1 | 10.6 | |
| | 2017 | 16.8 | 10.6 | 10.1 | 10.6 | |
| | 2018 | 16.5 | 11.2 | 10.1 | 10.6 | |
| 2019 | 16.9 | 10.7 | 9.8 | 10.3 | | |
| Югоизточен | | | | | | Yugoiztochen |
| | 2015 | 14.6 | 18.3 | 9.6 | 12.2 | |
| | 2016 | 14.5 | 21.4 | 9.4 | 13.0 | |
| | 2017 | 15.0 | 21.0 | 9.4 | 12.9 | |
| | 2018 | 15.0 | 19.2 | 9.3 | 12.1 | |
| 2019 | 15.2 | 16.6 | 9.0 | 11.1 | | |
| <i>Югозападна и Южна централна България</i> Югозападен | | | | | | <i>Yugozapadna i Yuzhna tsentralna</i> <i>Bulgaria</i> Yugozapaden |
| | 2015 | 15.0 | 34.0 | 56.2 | 48.2 | |
| | 2016 | 14.6 | 32.2 | 57.0 | 48.0 | |
| | 2017 | 15.0 | 32.5 | 56.9 | 48.1 | |
| | 2018 | 15.0 | 30.4 | 57.0 | 48.5 | |
| 2019 | 14.5 | 34.7 | 58.0 | 50.5 | | |
| Южен централен | | | | | | Yuzhen tsentralen |
| | 2015 | 20.9 | 19.2 | 11.6 | 14.1 | |
| | 2016 | 20.5 | 18.6 | 11.6 | 14.0 | |
| | 2017 | 20.5 | 18.3 | 11.7 | 14.0 | |
| | 2018 | 21.4 | 19.3 | 11.9 | 14.1 | |
| 2019 | 20.8 | 20.1 | 11.7 | 14.2 | | |

**ИНВЕСТИЦИИ
INVESTMENTS**



РАЗХОДИ ЗА ПРИДОБИВАНЕ И ПРИДОБИТИ ДЪЛГОТРАЙНИ МАТЕРИАЛНИ АКТИВИ EXPENDITURE ON ACQUISITION AND ACQUIRED TANGIBLE FIXED ASSETS

1. Разходи за придобиване на дълготрайни материални активи по статистически зони и статистически райони през 2019 година¹
Expenditure on acquisition of tangible fixed assets by statistical zone and statistical region in 2019¹

(Хиляди левове)
(Thousand BGN)

| Статистически зони Статистически райони | Общо Total | Statistical zones and statistical regions |
|---|-----------------|---|
| Общо за страната | 21873680 | Total |
| <i>Северна и Югоизточна България</i> | 7221180 | <i>Severna i Yugoiztochna Bulgaria</i> |
| Северозападен | 1111075 | Severozapaden |
| Северен централен | 1593267 | Severen tsentralen |
| Североизточен | 2151108 | Severoiztochen |
| Югоизточен | 2365730 | Yugoiztochen |
| <i>Югозападна и Южна централна България</i> | 14652500 | <i>Yugozapadna i Yuzhna tsentralna Bulgaria</i> |
| Югозападен | 10879749 | Yugozapaden |
| Южен централен | 3772751 | Yuzhen tsentralen |

2. Придобити дълготрайни материални активи по статистически зони и статистически райони през 2019 година¹
Acquired tangible fixed assets by statistical zone and statistical region in 2019¹

(Хиляди левове)
(Thousand BGN)

| Статистически зони Статистически райони | Общо Total | Statistical zones and statistical regions |
|---|-----------------|---|
| Общо за страната | 23730943 | Total |
| <i>Северна и Югоизточна България</i> | 6726745 | <i>Severna i Yugoiztochna Bulgaria</i> |
| Северозападен | 1016094 | Severozapaden |
| Северен централен | 1475781 | Severen tsentralen |
| Североизточен | 2108755 | Severoiztochen |
| Югоизточен | 2126115 | Yugoiztochen |
| <i>Югозападна и Южна централна България</i> | 17004198 | <i>Yugozapadna i Yuzhna tsentralna Bulgaria</i> |
| Югозападен | 13539319 | Yugozapaden |
| Южен централен | 3464879 | Yuzhentsentralen |

¹ За обхвата на районите - вж. методологичните бележки.

¹ For coverage of regions - see methodological notes.

3. Разходи за придобиване на дълготрайни материални активи по видове, статистически зони и статистически райони през 2019 година¹Expenditure on acquisition of tangible fixed assets by kind, statistical zone and statistical region in 2019¹(Хиляди левове)
(Thousand BGN)

| Статистически зони Статистически райони | Общо Total | В това число Of which: | | Statistical zones and statistical regions |
|---|-----------------|---|---|---|
| | | сгради, строителни съоръжения и конструкции Buildings and construction equipment | машини, оборудване и транспортни средства Machines, equipment and means of transport | |
| Общо за страната | 21873680 | 8626430 | 9205633 | Total |
| <i>Северна и Югоизточна България</i> | 7221180 | 2330875 | 3548662 | <i>Severna i Yugoiztochna Bulgaria</i> |
| Северозападен | 1111075 | 326755 | 576692 | Severozapaden |
| Северен централен | 1593267 | 409709 | 899362 | Severen tsentralen |
| Североизточен | 2151108 | 764795 | 979864 | Severoiztochen |
| Югоизточен | 2365730 | 829616 | 1092744 | Yugoiztochen |
| <i>Югозападна и Южна централна България</i> | 14652500 | 6295555 | 5656971 | <i>Yugozapadna i Yuzhna tsentralna Bulgaria</i> |
| Югозападен | 10879749 | 4733774 | 4043873 | Yugozapaden |
| Южен централен | 3772751 | 1561781 | 1613098 | Yuzhen tsentralen |

4. Придобити дълготрайни материални активи по видове, статистически зони и статистически райони през 2019 година¹Acquired tangible fixed assets by kind, statistical zone and statistical region in 2019¹(Хиляди левове)
(Thousand BGN)

| Статистически зони Статистически райони | Общо Total | В това число Of which: | | Statistical zones and statistical regions |
|---|-----------------|---|---|---|
| | | сгради, строителни съоръжения и конструкции Buildings and construction equipment | машини, оборудване и транспортни средства Machines, equipment and means of transport | |
| Общо за страната | 23730943 | 11405940 | 8971945 | Total |
| <i>Северна и Югоизточна България</i> | 6726745 | 2179409 | 3418379 | <i>Severna i Yugoiztochna Bulgaria</i> |
| Северозападен | 1016094 | 251243 | 596552 | Severozapaden |
| Северен централен | 1475781 | 388428 | 848202 | Severen tsentralen |
| Североизточен | 2108755 | 794731 | 953863 | Severoiztochen |
| Югоизточен | 2126115 | 745007 | 1019762 | Yugoiztochen |
| <i>Югозападна и Южна централна България</i> | 17004198 | 9226531 | 5553566 | <i>Yugozapadna i Yuzhna tsentralna Bulgaria</i> |
| Югозападен | 13539319 | 7814602 | 4023026 | Yugozapaden |
| Южен централен | 3464879 | 1411929 | 1530540 | Yuzhen tsentralen |

¹ За обхвата на районите - вж. методологичните бележки.¹ For coverage of regions - see methodological notes.

5. Разходи за придобиване на дълготрайни материални активи по икономически дейности, статистически зони и статистически райони през 2019 година¹

Expenditure on acquisition of tangible fixed assets by economic activity groupings, statistical zone and statistical region in 2019¹

(Хиляди левове)
(Thousand BGN)

| Икономически дейности | Общо за страната Total | Северна и Югоизточна България Severna i Yugoiztochna Bulgaria | | | | Югозападна и Южна централна България Yugozapadna i Yuzhna tsentralna Bulgaria | | Economic activity groupings |
|---|---------------------------|--|---|-----------------------------------|------------------------------|--|-------------------------------------|---|
| | | Северо-западен Severo-zapaden | Северен централен Severen tsentralen | Северо-източен Severo-iztochen | Юго-източен Yugo-iztochen | Юго-западен Yugo-zapaden | Южен централен Yuzhen tsentralen | |
| | | | | | | | | |
| Общо | 21873680 | 1111075 | 1593267 | 2151108 | 2365730 | 10879749 | 3772751 | Total |
| Селско, горско и рибно стопанство | 1582299 | 266358 | 354429 | 300914 | 296861 | 142722 | 221015 | Agriculture, forestry and fishing |
| Добивна, преработваща и друга промишленост; доставяне на води; канализационни услуги, управление на отпадъци и възстановяване | 6116290 | 418651 | 610970 | 657691 | 942830 | 1625792 | 1860356 | Manufacturing, mining and quarrying and other industry |
| Строителство | 1655886 | 62352 | 81606 | 197950 | 213596 | 860107 | 240275 | Construction |
| Търговия; ремонт на автомобили и мотоциклети; транспорт, складиране и пощи; хотелиерство и ресторантьорство | 5204875 | 161010 | 333158 | 556485 | 551037 | 2831925 | 771260 | Wholesale and retail trade, transportation and storage, accommodation and food service activities |
| Създаване и разпространение на информация и творчески продукти; далекосъобщения | 895163 | 6317 | 9874 | 11106 | 9579 | 823515 | 34772 | Information and communication |
| Финансови и застрахователни дейности | 413266 | 509 | 1261 | 4096 | 3078 | 399592 | 4730 | Financial and insurance activities |
| Операции с недвижими имоти | 2194808 | 92010 | 46544 | 178255 | 148549 | 1442764 | 286686 | Real estate activities |
| Професионални дейности и научни изследвания; административни и спомагателни дейности | 1291163 | 32547 | 60751 | 91384 | 82306 | 915026 | 109149 | Professional, scientific, technical, administration and support service activities |
| Държавно управление; образование; хуманно здравеопазване и социална дейност | 2213013 | 63026 | 75071 | 112536 | 76341 | 1705592 | 180447 | Public administration, defense, education, human health and social work activities |
| Други услуги | 306917 | 8295 | 19603 | 40691 | 41553 | 132714 | 64061 | Other services |

¹ За обхвата на районите - вж. методологичните бележки.

¹ For coverage of regions - see methodological notes.

6. Придобити дълготрайни материални активи по икономически дейности, статистически зони и статистически райони през 2019 година¹

Acquired tangible fixed assets by economic activity groupings, statistical zone and statistical region in 2019¹

(Хиляди левове)
(Thousand BGN)

| Икономически дейности | Общо за страната Total | Северна и Югоизточна България Severna i Yugoiztochna Bulgaria | | | | Югозападна и Южна централна България Yugozapadna i Yuzhna tsentralna Bulgaria | | Economic activity groupings |
|---|---------------------------|--|---|----------------------------------|-----------------------------|--|-------------------------------------|---|
| | | Северо-западен Severozapaden | Северен централен Severen tsentralen | Северо-източен Severoiztochen | Юго-източен Yugoiztochen | Юго-западен Yugozapaden | Южен централен Yuzhen tsentralen | |
| Общо | 23730943 | 1016094 | 1475781 | 2108755 | 2126115 | 13539319 | 3464879 | Total |
| Селско, горско и рибно стопанство | 1519102 | 255906 | 338710 | 298996 | 275149 | 134307 | 216034 | Agriculture, forestry and fishing |
| Добивна, преработваща и друга промишленост; доставяне на води; канализационни услуги, управление на отпадъци и възстановяване | 5679952 | 399561 | 519843 | 718425 | 853046 | 1496782 | 1692295 | Manufacturing, mining and quarrying and other industry |
| Строителство | 1212523 | 41809 | 70276 | 150582 | 152832 | 608004 | 189020 | Construction |
| Търговия; ремонт на автомобили и мотоциклети; транспорт, складиране и пощи; хотелиерство и ресторантьорство | 5091832 | 134010 | 311865 | 533700 | 531512 | 2796149 | 784596 | Wholesale and retail trade, transportation and storage, accommodation and food service activities |
| Създаване и разпространение на информация и творчески продукти; далекосъобщения | 842464 | 6059 | 7753 | 11051 | 8975 | 773523 | 35103 | Information and communication |
| Финансови и застрахователни дейности | 397201 | 435 | 1124 | 4042 | 2653 | 384762 | 4185 | Financial and insurance activities |
| Операции с недвижими имоти | 1893834 | 82575 | 37793 | 162117 | 139633 | 1246231 | 225485 | Real estate activities |
| Професионални дейности и научни изследвания; административни и спомагателни дейности | 1209015 | 30168 | 82275 | 81530 | 63045 | 863379 | 88618 | Professional, scientific, technical, administration and support service activities |
| Държавно управление; образование; хуманно здравеопазване и социална дейност | 5624033 | 58030 | 88232 | 108674 | 66438 | .. | .. | Public administration, defense, education, human health and social work activities |
| Други услуги | 260987 | 7541 | 17910 | 39638 | 32832 | .. | .. | Other services |

¹ За обхвата на районите - вж. методологичните бележки.

¹ For coverage of regions - see methodological notes.

ЧУЖДЕСТРАННИ ПРЕКИ ИНВЕСТИЦИИ FOREIGN DIRECT INVESTMENTS

7. Чуждестранни преки инвестиции в нефинансовите предприятия към 31.12.¹ Foreign direct investments in non-financial enterprises basis as of 31.12.¹

(Хиляди евро)
(Thousand Euro)

| Статистически зони Статистически райони Области | 2019 | Statistical zones, statistical regions and districts |
|---|-------------------|--|
| Общо за страната | 25341512.8 | Total |
| <i>Северна и Югоизточна България</i> | 7513309.9 | <i>Severna i Yugoiztochna Bulgaria</i> |
| Северозападен | 623845.0 | Severozapaden |
| Видин | 86281.1 | Vidin |
| Враца | 80028.6 | Vratsa |
| Ловеч | 147116.9 | Lovech |
| Монтана | 35355.7 | Montana |
| Плевен | 275062.7 | Pleven |
| Северен централен | 1120593.1 | Severen tsentralen |
| Велико Търново | 127449.7 | Veliko Tarnovo |
| Габрово | 340908.7 | Gabrovo |
| Разград | .. | Razgrad |
| Русе | 426453.9 | Ruse |
| Силистра | .. | Silistra |
| Североизточен | 2459891.1 | Severoiztochen |
| Варна | 1748716.0 | Varna |
| Добрич | 291939.3 | Dobrich |
| Търговище | 304916.8 | Targovishte |
| Шумен | 114319.0 | Shumen |
| Югоизточен | 3308980.7 | Yugoiztochen |
| Бургас | 2137119.4 | Burgas |
| Сливен | 158700.0 | Sliven |
| Стара Загора | 971972.4 | Stara Zagora |
| Ямбол | 41188.9 | Yambol |
| <i>Югозападна и Южна централна България</i> | 17828202.9 | <i>Yugozapadna i Yuzhna tsentralna Bulgaria</i> |
| Югозападен | 14978348.2 | Yugozapaden |
| Благоевград | 526749.4 | Blagoevgrad |
| Кюстендил | 43398.1 | Kyustendil |
| Перник | 186984.2 | Pernik |
| София | 1527868.6 | Sofia |
| София (столица) | 12693347.9 | Sofia (stolitsa) |
| Южен централен | 2849854.7 | Yuzhen tsentralen |
| Кърджали | 321008.2 | Kardzhali |
| Пазарджик | 476318.1 | Pazardzhik |
| Пловдив | 1778214.4 | Plovdiv |
| Смолян | 91260.0 | Smolyan |
| Хасково | 183054.0 | Haskovo |

¹ За обхвата на районите - вж. методологичните бележки.¹ For coverage of regions - see methodological notes.

НЕФИНАНСОВИ ПРЕДПРИЯТИЯ
NON-FINANCIAL ENTERPRISES



VII. Нефинансови предприятия

1. Нефинансови предприятия по групи според броя на заетите в тях лица, статистически зони и статистически райони през 2019 година¹

Non-financial enterprises by size in terms of employed, statistical zone and statistical region in 2019¹

| Статистически зони Статистически райони | Общо Total | Групи предприятия според броя на заетите лица Size of enterprises by number of employed | | | | Statistical zones and statistical regions |
|---|---------------|--|--------------|-------------|------------|---|
| | | до/Up to 9 | 10 - 49 | 50 - 249 | 250+ | |
| Общо за страната | 419681 | 388980 | 25204 | 4738 | 759 | Total |
| <i>Северна и Югоизточна България</i> | 179216 | 166252 | 10754 | 1932 | 278 | <i>Severna i Yugoiztochna Bulgaria</i> |
| Северозападен | 29210 | 27019 | 1812 | 336 | 43 | Severozapaden |
| Северен централен | 36671 | 33710 | 2405 | 486 | 70 | Severen tsentralen |
| Североизточен | 54258 | 50357 | 3248 | 573 | 80 | Severoiztochen |
| Югоизточен | 59077 | 55166 | 3289 | 537 | 85 | Yugoiztochen |
| <i>Югозападна и Южна централна България</i> | 240465 | 222728 | 14450 | 2806 | 481 | <i>Yugozapadna i Yuzhna tsentralna Bulgaria</i> |
| Югозападен | 166538 | 154342 | 9927 | 1907 | 362 | Yugozapaden |
| Южен централен | 73927 | 68386 | 4523 | 899 | 119 | Yuzhen tsentralen |

(Брой)
(Number)

2. Заети лица в нефинансовите предприятия по групи предприятия според броя на заетите в тях лица, статистически зони и статистически райони през 2019 година¹

Employed in non-financial enterprises by size of enterprises in terms of employed, statistical zone and statistical region in 2019¹

| Статистически зони Статистически райони | Общо Total | Групи предприятия според броя на заетите лица Size of enterprises by number of employed | | | | Statistical zones and statistical regions |
|---|----------------|--|---------------|---------------|---------------|---|
| | | до/Up to 9 | 10 - 49 | 50 - 249 | 250+ | |
| Общо за страната | 2210488 | 691496 | 494071 | 467303 | 557618 | Total |
| <i>Северна и Югоизточна България</i> | 882533 | 299804 | 210837 | 185540 | 186352 | <i>Severna i Yugoiztochna Bulgaria</i> |
| Северозападен | 147071 | 51462 | 35418 | 32507 | 27684 | Severozapaden |
| Северен централен | 198036 | 63290 | 47300 | 47877 | 39569 | Severen tsentralen |
| Североизточен | 252457 | 87156 | 64846 | 54207 | 46248 | Severoiztochen |
| Югоизточен | 284969 | 97896 | 63273 | 50949 | 72851 | Yugoiztochen |
| <i>Югозападна и Южна централна България</i> | 1327955 | 391692 | 283234 | 281763 | 371266 | <i>Yugozapadna i Yuzhna tsentralna Bulgaria</i> |
| Югозападен | 948546 | 264568 | 194648 | 190963 | 298367 | Yugozapaden |
| Южен централен | 379409 | 127124 | 88586 | 90800 | 72899 | Yuzhen tsentralen |

(Брой)
(Number)

¹ За обхвата на районите - вж. методологичните бележки.

¹ For coverage of regions - see methodological notes.

3. Дълготрайни материални активи в нефинансовите предприятия по групи предприятия според броя на заетите в тях лица, статистически зони и статистически райони през 2019 година¹Tangible fixed assets in non-financial enterprises by size of enterprises in terms of employed, statistical zone and statistical region in 2019¹(Хиляди левове)
(Thousand BGN)

| Статистически зони Статистически райони | Общо Total | Групи предприятия според броя на заетите лица Size of enterprises by number of employed | | | | Statistical zones and statistical regions |
|---|------------------|--|-----------------|-----------------|-----------------|---|
| | | до/Up to 9 | 10 - 49 | 50 - 249 | 250+ | |
| Общо за страната | 137713692 | 40502901 | 21389082 | 20991725 | 54829984 | Total |
| <i>Северна и Югоизточна България</i> | 51589328 | 15215156 | 10031192 | 9620389 | 16722591 | <i>Severna i Yugoiztochna Bulgaria</i> |
| Северозападен | 8699337 | 2374405 | 1636232 | 1289503 | 3399197 | Severozapaden |
| Северен централен | 8323150 | 2135531 | 2174364 | 2220838 | 1792417 | Severen tsentralen |
| Североизточен | 14484504 | 4517322 | 2841533 | 3498830 | 3626819 | Severoiztochen |
| Югоизточен | 20082337 | 6187898 | 3379063 | 2611218 | 7904158 | Yugoiztochen |
| <i>Югозападна и Южна централна България</i> | 86124364 | 25287745 | 11357890 | 11371336 | 38107393 | <i>Yugozapadna i Yuzhna tsentralna Bulgaria</i> |
| Югозападен | 66533410 | 17915758 | 8169735 | 7515439 | 32932478 | Yugozapaden |
| Южен централен | 19590954 | 7371987 | 3188155 | 3855897 | 5174915 | Yuzhen tsentralen |

4. Приходи от дейността на нефинансовите предприятия по групи предприятия според броя на заетите в тях лица, статистически зони и статистически райони през 2019 година¹Revenues of non-financial enterprises by size of enterprises in terms of employed, statistical zone and statistical region in 2019¹(Хиляди левове)
(Thousand BGN)

| Статистически зони Статистически райони | Общо Total | Групи предприятия според броя на заетите лица Size of enterprises by number of employed | | | | Statistical zones and statistical regions |
|---|------------------|--|-----------------|-----------------|-----------------|---|
| | | до/Up to 9 | 10 - 49 | 50 - 249 | 250+ | |
| Общо за страната | 337440955 | 83279379 | 75305418 | 80520601 | 98335557 | Total |
| <i>Северна и Югоизточна България</i> | 111754689 | 28287810 | 26859646 | 26933889 | 29673344 | <i>Severna i Yugoiztochna Bulgaria</i> |
| Северозападен | 15877972 | 4201875 | 3732939 | 3634065 | 4309093 | Severozapaden |
| Северен централен | 25680803 | 5386645 | 6125377 | 9011336 | 5157445 | Severen tsentralen |
| Североизточен | 31867755 | 9212648 | 8603996 | 7804028 | 6247083 | Severoiztochen |
| Югоизточен | 38328159 | 9486642 | 8397334 | 6484460 | 13959723 | Yugoiztochen |
| <i>Югозападна и Южна централна България</i> | 225686266 | 54991569 | 48445772 | 53586712 | 68662213 | <i>Yugozapadna i Yuzhna tsentralna Bulgaria</i> |
| Югозападен | 181516252 | 43939724 | 37518224 | 41836010 | 58222294 | Yugozapaden |
| Южен централен | 44170014 | 11051845 | 10927548 | 11750702 | 10439919 | Yuzhen tsentralen |

¹ За обхвата на районите - вж. методологичните бележки.¹ For coverage of regions - see methodological notes.

VII. Нефинансови предприятия

5. Разходи за дейността на нефинансовите предприятия по групи предприятия според броя на заетите в тях лица, статистически зони и статистически райони през 2019 година¹

Expenditure of non-financial enterprises by size of enterprises in terms of employed, statistical zone and statistical region in 2019¹

(Хиляди левове)
(Thousand BGN)

| Статистически зони Статистически райони | Общо Total | Групи предприятия според броя на заетите лица Size of enterprises by number of employed | | | | Statistical zones and statistical regions |
|---|------------------|--|-----------------|-----------------|-----------------|---|
| | | до/Up to 9 | 10 - 49 | 50 - 249 | 250+ | |
| Общо за страната | 315826750 | 75663716 | 70522442 | 76176536 | 93464056 | Total |
| <i>Северна и Югоизточна България</i> | 104445362 | 25489924 | 25092411 | 25574468 | 28288559 | <i>Severna i Yugoiztochna Bulgaria</i> |
| Северозападен | 14505195 | 3765049 | 3504650 | 3413209 | 3822287 | Severozapaden |
| Северен централен | 24070082 | 4868626 | 5682931 | 8690852 | 4827673 | Severen tsentralen |
| Североизточен | 29598605 | 8323621 | 8125604 | 7398990 | 5750390 | Severoiztochen |
| Югоизточен | 36271480 | 8532628 | 7779226 | 6071417 | 13888209 | Yugoiztochen |
| <i>Югозападна и Южна централна България</i> | 211381388 | 50173792 | 45430031 | 50602068 | 65175497 | <i>Yugozapadna i Yuzhna tsentralna Bulgaria</i> |
| Югозападен | 170155370 | 40173737 | 35228150 | 39451247 | 55302236 | Yugozapaden |
| Южен централен | 41226018 | 10000055 | 10201881 | 11150821 | 9873261 | Yuzhen tsentralen |

¹ За обхвата на районите - вж. методологичните бележки.

¹ For coverage of regions - see methodological notes.

**СЕЛСКО СТОПАНСТВО
AGRICULTURE**



РАСТЕНИЕВЪДСТВО CROPS

1. Заетост на територията по статистически зони и статистически райони през 2019 година^{1,2} Land cover of the territory by statistical zone and statistical region in 2019^{1,2}

(Хектари)
(Hectares)

| | Общо за стра- ната Total | Северна и Югоизточна България Severna i Yugoiztochna Bulgaria | | | | Югозападна и Южна централна България Yugozapadna i Yuzhna tsentralna Bulgaria | | |
|---|-----------------------------------|--|---|---|--------------------------------------|--|---|---|
| | | Северо- западен Severo- zapaden | Северен централен Severen tsentralen | Северо- източен Severo- iztochen | Юго- източен Yugo- iztochen | Юго- западен Yugo- zapaden | Южен централен Yuzhen tsentralen | |
| Зърнени култури (вкл. за фураж, без протеинодайни) | 2072678 | 527656 | 435195 | 483453 | 328121 | 98096 | 200157 | Cereals (incl. fodder, crops, excl. protein crops) |
| Пшеница | 1250478 | 272883 | 225084 | 284479 | 267477 | 57767 | 142788 | Wheat |
| Ечемик | 112264 | 19896 | 18447 | 23158 | 33027 | 6754 | 10981 | Barley |
| Ръж и тритикале | 28163 | 1703 | 690 | 798 | 6924 | 6507 | 11542 | Rye and triticale |
| Овес | 13866 | 3382 | 1767 | 588 | 2306 | 4108 | 1714 | Oats |
| Царевица | 641555 | 228590 | 188523 | 171994 | 13812 | 17391 | 21244 | Maize |
| Други житни | 26352 | 1202 | 684 | 2436 | 4574 | 5569 | 11888 | Other cereals |
| Технически култури | 1010636 | 220960 | 177995 | 213296 | 236910 | 42675 | 118800 | Industrial crops |
| Слънчоглед | 789604 | 205246 | 132941 | 170375 | 157826 | 37003 | 86213 | Sunflower |
| Други маслодайни | 158305 | 14012 | 39013 | 26741 | 56051 | 2667 | 19820 | Other oleaginous crops |
| Тютюн | 4849 | 0 | 498 | 0 | 607 | 803 | 2941 | Tobacco |
| Други технически култури | 57878 | 1702 | 5543 | 16180 | 22426 | 2201 | 9826 | Other industrial crops |
| Зеленчуци и цветя | 90474 | 12214 | 12554 | 11824 | 18347 | 10317 | 25219 | Vegetables and flowers |
| Картофи | 11177 | 200 | 196 | 401 | 302 | 6135 | 3944 | Potatoes |
| Грах, фасул, леща и други варива | 42167 | 10612 | 5905 | 5049 | 12655 | 1985 | 5962 | Peas, bean, lentils and other cereals |
| Пресни зеленчуци без зелен фасул и зелен грах | 35627 | 1302 | 6162 | 6272 | 5390 | 1896 | 14605 | Fresh vegetables excl. green beans and peas |
| Оранжерии | 1503 | 100 | 291 | 102 | 0 | 301 | 708 | Greenhouses |
| Ливади и едногодишни фуражни (без царевица) | 138191 | 24413 | 20754 | 24042 | 16691 | 12186 | 40106 | Grassland and annual fodder (excl. maize) |
| Едногодишни фуражни култури | 13859 | 3101 | 2466 | 1893 | 501 | 391 | 5505 | Annual fodder crops |
| Ливади с бобови | 117708 | 21012 | 16874 | 20290 | 15987 | 11096 | 32450 | Grassland under legumes |
| Ливади с житни | 6625 | 300 | 1413 | 1859 | 202 | 698 | 2151 | Grassland under cereals |
| Угари | 149636 | 23685 | 15776 | 14284 | 32549 | 32326 | 31016 | Fallow land |
| Обработваема земя | 3461615 | 808928 | 662273 | 746899 | 632618 | 195600 | 415298 | Arable land |

1. Заетост на територията по статистически зони и статистически райони през 2019 година^{1,2}
Land cover of the territory by statistical zone and statistical region in 2019^{1,2}

(Продължение и край)
(Continued and end)

(Хектари)
(Hectares)

| | Общо за страната Total | Северна и Югоизточна България Severna i Yugoiztochna Bulgaria | | | | Югозападна и Южна централна България Yugozapadna i Yuzhna tsentralna Bulgaria | | |
|---|---------------------------|--|---|-----------------------------------|------------------------------|--|-------------------------------------|---|
| | | Северо-западен Severo-zapaden | Северен централен Severen tsentralen | Северо-източен Severo-iztochen | Юго-източен Yugo-iztochen | Юго-западен Yugo-zapaden | Южен централен Yuzhen tsentralen | |
| Общо постоянно затревени площи и ливади - овощни градини | 1408481 | 232199 | 118400 | 113372 | 242519 | 377680 | 324311 | Permanent grassland and meadows orchards |
| Продуктивни постоянни ливади | 386682 | 101552 | 25764 | 13971 | 52231 | 123529 | 69636 | Permanent productive grassland |
| Високопланински пасища | 125518 | 8605 | 1173 | 0 | 8277 | 73544 | 33919 | Alpine meadows |
| Затревени слабопродуктивни площи | 881128 | 118941 | 86681 | 99300 | 181710 | 174839 | 219657 | Rough grazing |
| Ливади - овощни градини | 15153 | 3102 | 4782 | 102 | 302 | 5768 | 1099 | Meadows-orchards |
| Трайни насаждения | 152738 | 12571 | 19619 | 19953 | 39938 | 18938 | 41720 | Permanent crops |
| Лозя | 53005 | 6274 | 2607 | 5631 | 16170 | 4917 | 17408 | Vineyards |
| Кайсии, зарзали и праскови | 8853 | 0 | 4642 | 304 | 2291 | 502 | 1115 | Apricots and peaches |
| Череша и вишни | 20001 | 100 | 1290 | 1088 | 6774 | 6172 | 4576 | Cherries and morello |
| Сливи | 18807 | 1997 | 2980 | 2800 | 4085 | 1274 | 5671 | Plums |
| Ябълки | 5192 | 700 | 390 | 200 | 304 | 1575 | 2024 | Apples |
| Круши и други овощни култури | 32183 | 1601 | 6320 | 7153 | 8420 | 1390 | 7298 | Pears and other orchard crop |
| Други трайни насаждения | 12998 | 1899 | 1390 | 2380 | 1294 | 2711 | 3324 | Other permanent crops |
| Разсадници | 1699 | 0 | 0 | 396 | 602 | 396 | 305 | Nurseries |
| Семейни градини | 14636 | 997 | 4107 | 606 | 2769 | 2861 | 3297 | Kitchen gardens |
| Използвана земеделска площ | 5037470 | 1054696 | 804398 | 880829 | 917844 | 595078 | 784625 | Utilized agricultural area |
| Необработвана земя | 185455 | 52921 | 21388 | 30273 | 18722 | 30882 | 31268 | Unutilized agricultural area |
| Площ със селскостопанско предназначение | 5222925 | 1107617 | 825786 | 911102 | 936566 | 625961 | 815893 | Area with agricultural purpose |

¹Източник: Министерство на земеделието, храните и горите, отдел „Агостатистика“.

² За обхвата на районите - вж. методологичните бележки.

¹Source: Ministry of Agriculture, Food and Forestry, Agrostatistics Department.

² For coverage of regions - see methodological notes.



2. Площи с трайни насаждения по статистически зони и статистически райони през 2019 година^{1,2} Area under permanent crops by statistical zone and statistical region in 2019^{1,2}

(Хектари)
(Hectares)

| Статистически зони Статистически райони | Овощни градини - реколтирани Fruit and nut trees - fruit harvested area | Лозя ³ Grapes ³ | | Statistical zones and statistical regions |
|---|--|--|--|---|
| | | общо Total | в т.ч. реколтирани Of which: Harvested area | |
| Общо за страната | 42901 | 50100 | 30051 | Total |
| <i>Северна и Югоизточна България</i> | 27393 | 28682 | 16751 | <i>Severna i Yugoiztochna Bulgaria</i> |
| Северозападен | 2443 | 4965 | 2231 | Severozapaden |
| Северен централен | 7990 | 2608 | 1462 | Severen tsentralen |
| Североизточен | 5877 | 4238 | 2315 | Severoiztochen |
| Югоизточен | 11083 | 16871 | 10543 | Yugoiztochen |
| <i>Югозападна и Южна централна България</i> | 15508 | 21418 | 13300 | <i>Yugozapadna i Yuzhna tsentralna Bulgaria</i> |
| Югозападен | 6434 | 2966 | 2366 | Yugozapaden |
| Южен централен | 9074 | 18452 | 10934 | Yuzhen tsentralen |

¹Източник: Министерство на земеделието, храните и горите, отдел „Агростатистика“.

² За обхвата на районите - вж. методологичните бележки.

³ Вкл. неподържани лозя.

¹Source: Ministry of Agriculture, Food and Forestry, Agrostatistics Department.

² For coverage of regions - see methodological notes.

³ Vineyards not harvested incl.

3. Площи, производство и средни добиви от зърнени култури по статистически зони и статистически райони през 2019 година^{1,2}
 Area under cereal crops and dry pulses, production and yields by statistical zone and statistical region in 2019^{1,2}

| Статистически зони Статистически райони | Пшеница и лимец Wheat and spelt | Ечемик Barley | Царевица (за зърно) Maize (corn) | Фасул Dry beans | Statistical zones and statistical regions |
|---|--|------------------|-------------------------------------|--------------------|---|
| | Реколтирани площи - хектари Harvested area - hectares | | | | |
| Общо за страната | 1198682 | 112029 | 560911 | 1396 | Total |
| <i>Северна и Югоизточна България</i> | <i>1019724</i> | <i>94329</i> | <i>534638</i> | <i>1150</i> | <i>Severna i Yugoiztochna Bulgaria</i> |
| Северозападен | 260222 | 19039 | 209247 | 231 | Severozapaden |
| Северен централен | 231214 | 20763 | 163310 | 108 | Severen tsentralen |
| Североизточен | 279123 | 21234 | 150878 | 700 | Severoiztochen |
| Югоизточен | 249165 | 33293 | 11203 | 111 | Yugoiztochen |
| <i>Югозападна и Южна централна България</i> | <i>178958</i> | <i>17700</i> | <i>26273</i> | <i>246</i> | <i>Yugozapadna i Yuzhna tsentralna Bulgaria</i> |
| Югозападен | 48430 | 6025 | 15901 | 87 | Yugozapaden |
| Южен централен | 130528 | 11675 | 10372 | 159 | Yuzhen tsentralen |
| | Производство - тонове Production - tons | | | | |
| Общо за страната | 6161997 | 547244 | 3990190 | 1400 | Total |
| <i>Северна и Югоизточна България</i> | <i>5495226</i> | <i>486778</i> | <i>3845504</i> | <i>1100</i> | <i>Severna i Yugoiztochna Bulgaria</i> |
| Северозападен | 1436218 | 101515 | 1463610 | 179 | Severozapaden |
| Северен централен | 1438049 | 114175 | 1296023 | 112 | Severen tsentralen |
| Североизточен | 1431313 | 112909 | 1028048 | 722 | Severoiztochen |
| Югоизточен | 1189646 | 158179 | 57823 | 88 | Yugoiztochen |
| <i>Югозападна и Южна централна България</i> | <i>666771</i> | <i>60466</i> | <i>144686</i> | <i>300</i> | <i>Yugozapadna i Yuzhna tsentralna Bulgaria</i> |
| Югозападен | 176807 | 19409 | 81959 | 95 | Yugozapaden |
| Южен централен | 489964 | 41057 | 62727 | 205 | Yuzhen tsentralen |
| | Средни добиви - килограми от хектар Yields - kilogram per hectare | | | | |
| Общо за страната | 5141 | 4885 | 7114 | 1003 | Total |
| <i>Северна и Югоизточна България</i> | <i>5389</i> | <i>5160</i> | <i>7193</i> | <i>957</i> | <i>Severna i Yugoiztochna Bulgaria</i> |
| Северозападен | 5519 | 5332 | 6995 | 775 | Severozapaden |
| Северен централен | 6220 | 5499 | 7936 | 1037 | Severen tsentralen |
| Североизточен | 5128 | 5317 | 6814 | 1031 | Severoiztochen |
| Югоизточен | 4775 | 4751 | 5161 | 793 | Yugoiztochen |
| <i>Югозападна и Южна централна България</i> | <i>3726</i> | <i>3416</i> | <i>5507</i> | <i>1220</i> | <i>Yugozapadna i Yuzhna tsentralna Bulgaria</i> |
| Югозападен | 3651 | 3221 | 5154 | 1092 | Yugozapaden |
| Южен централен | 3754 | 3517 | 6048 | 1289 | Yuzhen tsentralen |

¹ Източник: Министерство на земеделието, храните и горите, отдел „Агостатистика“.

² За обхвата на районите - вж. методологичните бележки.

¹ Source: Ministry of Agriculture, Food and Forestry, Agrostistics Department.

² For coverage of regions - see methodological notes.

4. Площи, производство и средни добиви от слънчоглед по статистически зони и статистически райони през 2019 година^{1,2}
 Area, production and yields of sunflower seeds by statistical zone and statistical region in 2019^{1,2}

| Статистически зони Статистически райони | Реколтирани площи - хектари Harvested area - ha | Производство - тонове Production - tons | Средни добиви - кг/ха Yields - kg/ha | Statistical zones and statistical regions |
|---|--|--|---|---|
| Общо за страната | 815561 | 1914072 | 2347 | Total |
| <i>Северна и Югоизточна България</i> | <i>686945</i> | <i>1656482</i> | <i>2411</i> | <i>Severna i Yugoiztochna Bulgaria</i> |
| Северозападен | 207678 | 503708 | 2425 | Severozapaden |
| Северен централен | 143076 | 381429 | 2666 | Severen tsentralen |
| Североизточен | 178510 | 450112 | 2521 | Severoiztochen |
| Югоизточен | 157681 | 321233 | 2037 | Yugoiztochen |
| <i>Югозападна и Южна централна България</i> | <i>128616</i> | <i>257590</i> | <i>2003</i> | <i>Yugozapadna i Yuzhna tsentralna Bulgaria</i> |
| Югозападен | 36768 | 68158 | 1854 | Yugozapaden |
| Южен централен | 91848 | 189432 | 2062 | Yuzhen tsentralen |

¹Източник: Министерство на земеделието, храните и горите, отдел „Агростатистика“.

² За обхвата на районите - вж. методологичните бележки.

¹Source: Ministry of Agriculture, Food and Forestry, Agrostatistics Department.

² For coverage of regions - see methodological notes.

5. Площи, производство и средни добиви от зеленчукови култури, картофи, дини и пъпеши и ягоди по статистически зони и статистически райони през 2019 година^{1,2,3}Area, production and yields of vegetable crops, potatoes, watermelons and melons, and strawberries by statistical zone and statistical region in 2019^{1,2,3}

| Статистически зони Статистически райони | Домати Tomatoes | Краставици и корнишони Cucumbers and Gherkin | Пипер Pepper | Зрял кромид лук Dry onions | Зеле Cabbage | Картофи Potatoes | Дини и пъпеши Melons and water- melons | Ягоди Strawberries | Statistical zones and statistical regions |
|--|--|---|-----------------|--|-----------------|---------------------|---|-----------------------|--|
| | Площи ⁴ - хектари Area under crops ⁴ - hectares | | | | | | | | |
| Общо за страната | 4654 | 1669 | 3058 | 2625 | 1770 | 9291 | 7229 | 703 | Total |
| <i>Северна и Югоизточна</i> | <i>Severna i Yugoiztochna</i> | | | | | | | | |
| <i>България</i> | 1783 | 257 | 1060 | 1299 | 491 | 1494 | 3512 | 350 | <i>Bulgaria</i> |
| Северозападен | 391 | 38 | 225 | 128 | 122 | 293 | 486 | 70 | Severozapaden |
| Северен централен | 163 | 91 | 89 | 248 | 105 | 162 | 496 | 155 | Severen tsentralen |
| Североизточен | 552 | 79 | 470 | 68 | 132 | 215 | 1480 | 97 | Severoiztochen |
| Югоизточен | 677 | 49 | 276 | 855 | 132 | 824 | 1050 | 28 | Yugoiztochen |
| <i>Югозападна и Южна</i> | <i>Yugozapadna i Yuzhna</i> | | | | | | | | |
| <i>централна България</i> | 2871 | 1412 | 1998 | 1326 | 1279 | 7797 | 3717 | 353 | <i>tsentralna Bulgaria</i> |
| Югозападен | 225 | 44 | 75 | 313 | 253 | 5151 | 234 | 62 | Yugozapaden |
| Южен централен | 2646 | 1368 | 1923 | 1013 | 1026 | 2646 | 3483 | 291 | Yuzhen tsentralen |
| | Производство ⁵ - тонове Production ⁵ - tons | | | | | | | | |
| Общо за страната | 145011 | 72966 | 63982 | 31376 | 46563 | 197410 | 120216 | 4565 | Total |
| <i>Северна и Югоизточна</i> | <i>Severna i Yugoiztochna</i> | | | | | | | | |
| <i>България</i> | 44449 | 14306 | 19873 | 14536 | 11012 | 27075 | 66640 | 2201 | <i>Bulgaria</i> |
| Северозападен | 10157 | 1940 | 2935 | 1461 | 2793 | 5477 | 7612 | 532 | Severozapaden |
| Северен централен | 5487 | 3488 | 1860 | 2771 | 2426 | 2869 | 11316 | 955 | Severen tsentralen |
| Североизточен | 10251 | 3926 | 7068 | 505 | 2787 | 3650 | 32165 | 503 | Severoiztochen |
| Югоизточен | 18554 | 4952 | 8010 | 9799 | 3006 | 15079 | 15547 | 211 | Yugoiztochen |
| <i>Югозападна и Южна</i> | <i>Yugozapadna i Yuzhna</i> | | | | | | | | |
| <i>централна България</i> | 100562 | 58660 | 44109 | 16840 | 35551 | 170335 | 53576 | 2364 | <i>tsentralna Bulgaria</i> |
| Югозападен | 27279 | 13827 | 1750 | 3826 | 6485 | 117463 | 4700 | 492 | Yugozapaden |
| Южен централен | 73283 | 44833 | 42359 | 13014 | 29066 | 52872 | 48876 | 1872 | Yuzhen tsentralen |
| | Средни добиви ⁶ - килограми от хектар Yields ⁶ - kilogram per hectare | | | | | | | | |
| Общо за страната | 20568 | 18823 | 18726 | 11953 | 26242 | 21244 | 16626 | 6371 | Total |
| <i>Северна и Югоизточна</i> | <i>Severna i Yugoiztochna</i> | | | | | | | | |
| <i>България</i> | 19183 | 19276 | 16175 | 11190 | 22336 | 18122 | 18975 | 6154 | <i>Bulgaria</i> |
| Северозападен | 23604 | 18789 | 13000 | 11414 | 22893 | 18693 | 15663 | 7586 | Severozapaden |
| Северен централен | 15080 | 21484 | 16775 | 11173 | 22676 | 17710 | 22815 | 6161 | Severen tsentralen |
| Североизточен | 15161 | 20165 | 14734 | 7426 | 21114 | 16977 | 21733 | 5186 | Severoiztochen |
| Югоизточен | 20898 | 14122 | 21025 | 11461 | 22773 | 18299 | 14806 | 5893 | Yugoiztochen |
| <i>Югозападна и Южна</i> | <i>Yugozapadna i Yuzhna</i> | | | | | | | | |
| <i>централна България</i> | 21427 | 18740 | 20079 | 12700 | 27742 | 21843 | 14406 | 6586 | <i>tsentralna Bulgaria</i> |
| Югозападен | 20049 | 14568 | 16480 | 12224 | 25364 | 22799 | 20047 | 7887 | Yugozapaden |
| Южен централен | 21545 | 18874 | 20219 | 12847 | 28328 | 19981 | 14027 | 6309 | Yuzhen tsentralen |

¹Източник: Министерство на земеделието, храните и горите, отдел „Агростатистика“.²Производството е от специализирани стопанства и не включва семейните градини на домакинствата.³За обхвата на районите - вж. методологичните бележки.⁴Без площта на оранжерията.⁵Вкл. оранжерийното производство.⁶Средните добиви са без оранжерийните.¹Source: Ministry of Agriculture, Food and Forestry, Agrostistics Department.²The production is from specialized farms, excl. kitchen gardens.³For coverage of regions - see methodological notes.⁴Excl. area under glass.⁵Incl. production under glass.⁶Average yields excl. production under glass.

6. Площи, производство и средни добиви от фуражни култури по статистически зони и статистически райони през 2019 година^{1,2}
Area, production and yields of fodder crops by statistical zone and statistical region in 2019^{1,2}

| Статистически зони Статистически райони | Площи - хектари Area - ha | | Производство - тонове Production - tons | | Средни добиви - кг/ха Yields - kg/ha | | Statistical zones and statistical regions |
|---|--|--------------------|--|---------------------------------|--|----------------------------------|---|
| | царевица за силаж и зелен фураж ³ Maize for silage and green fodder ³ | люцерна Alfalfa | царевица за силаж и зелен фураж ³ Maize for silage and green fodder ³ | люцерна - сено Alfalfahay | царевица за силаж и зелен фураж ³ Maize for silage and green fodder ³ | сено от люцерна Alfalfahay | |
| Общо за страната | 27500 | 96361 | 588034 | 442038 | 21383 | 4587 | Total |
| <i>Северна и Югоизточна България</i> | 18841 | 61447 | 411892 | 275856 | 21861 | 4489 | <i>Severna i Yugoiztochna Bulgaria</i> |
| Северозападен | 4488 | 13338 | 80796 | 68463 | 18003 | 5133 | Severozapaden |
| Северен централен | 4152 | 13656 | 103390 | 70043 | 24901 | 5129 | Severen tsentralen |
| Североизточен | 5735 | 13411 | 130162 | 62781 | 22696 | 4681 | Severoiztochen |
| Югоизточен | 4466 | 21042 | 97544 | 74569 | 21841 | 3544 | Yugoiztochen |
| <i>Югозападна и Южна централна България</i> | 8659 | 34914 | 176142 | 166182 | 20342 | 4760 | <i>Yugozapadna i Yuzhna tsentralna Bulgaria</i> |
| Югозападен | 2679 | 8387 | 56504 | 33626 | 21091 | 4009 | Yugozapaden |
| Южен централен | 5980 | 26527 | 119638 | 132556 | 20006 | 4997 | Yuzhen tsentralen |

¹Източник: Министерство на земеделието, храните и горите, отдел „Агростатистика“.

² За обхвата на районите - вж. методологичните бележки.

³ Вкл. царевицата, прибрана в млечно-восъчна зрелост.

¹ Source: Ministry of Agriculture, Food and Forestry, Agrostatistics Department.

² For coverage of regions - see methodological notes.

³ Incl. maize in wax ripeness.

7. Площи, производство и средни добиви от трайни насаждения по статистически зони и статистически райони през 2019 година^{1,2}
Area, production and yields of permanent crops by statistical zone and statistical region in 2019^{1,2}

| Статистически зони Статистически райони | Общо ³ Total ³ | Ябълки Apples | Круши Pears | Сливи Plums | Черешки Sweet cherries | Кайсии и зар- зали Apricots | Праско- ви ⁴ Peaches ⁴ | Лозя ⁵ Grapes ⁵ | | Statistical zones and statistical regions |
|--|---|------------------|----------------|----------------|------------------------------|--------------------------------------|--|--|-----------------------------|---|
| | | | | | | | | винени Wine grapes | десертни Table grapes | |
| Реколтирани площи - хектари Harvested area - hectares | | | | | | | | | | |
| Общо за страната | 42901 | 4142 | 696 | 8017 | 10837 | 2910 | 3214 | 28041 | 2010 | Total |
| <i>Северна и Югоизточна България</i> | 27393 | 1654 | 271 | 5419 | 6004 | 2762 | 2292 | 16072 | 679 | <i>Severna i Yugoiztochna Bulgaria</i> |
| Северозападен | 2443 | 305 | 8 | 1070 | 126 | 27 | 47 | 2207 | 24 | Severozapaden |
| Северен централен | 7990 | 340 | 114 | 1539 | 1012 | 2327 | 352 | 1410 | 52 | Severen tsentralen |
| Североизточен | 5877 | 437 | 72 | 1294 | 738 | 229 | 170 | 2424 | 91 | Severoiztochen |
| Югоизточен | 11083 | 572 | 77 | 1516 | 4128 | 179 | 1723 | 10031 | 512 | Yugoiztochen |
| <i>Югозападна и Южна централна България</i> | 15508 | 2488 | 425 | 2598 | 4833 | 148 | 922 | 11969 | 1331 | <i>Yugozapadna i Yuzhna tsentralna Bulgaria</i> |
| Югозападен | 6434 | 1107 | 223 | 799 | 2720 | 46 | 566 | 2111 | 255 | Yugozapaden |
| Южен централен | 9074 | 1381 | 202 | 1799 | 2113 | 102 | 356 | 9858 | 1076 | Yuzhen tsentralen |
| Производство - тонове Production - tons | | | | | | | | | | |
| Общо за страната | 234589 | 43622 | 5425 | 56192 | 54960 | 20244 | 33878 | 164878 | 12843 | Total |
| <i>Северна и Югоизточна България</i> | 137355 | 17998 | 1733 | 36801 | 29050 | 19472 | 19538 | 95242 | 4199 | <i>Severna i Yugoiztochna Bulgaria</i> |
| Северозападен | 11248 | 2825 | 37 | 6089 | 474 | 133 | 261 | 8705 | 81 | Severozapaden |
| Северен централен | 43248 | 3139 | 749 | 10870 | 4734 | 17369 | 2790 | 4886 | 248 | Severen tsentralen |
| Североизточен | 21234 | 4553 | 468 | 7388 | 2425 | 1106 | 1304 | 13879 | 368 | Severoiztochen |
| Югоизточен | 61625 | 7481 | 479 | 12454 | 21417 | 864 | 15183 | 67772 | 3502 | Yugoiztochen |
| <i>Югозападна и Южна централна България</i> | 97234 | 25624 | 3692 | 19391 | 25910 | 772 | 14340 | 69636 | 8644 | <i>Yugozapadna i Yuzhna tsentralna Bulgaria</i> |
| Югозападен | 47030 | 9371 | 2560 | 6020 | 14635 | 246 | 11811 | 11307 | 1196 | Yugozapaden |
| Южен централен | 50204 | 16253 | 1132 | 13371 | 11275 | 526 | 2529 | 58329 | 7448 | Yuzhen tsentralen |
| Средни добиви - килограми от хектар Yields - kilogram per hectare | | | | | | | | | | |
| Общо за страната | x | 10532 | 7795 | 7009 | 5072 | 6957 | 10541 | 5880 | 6390 | Total |
| <i>Северна и Югоизточна България</i> | x | 10881 | 6395 | 6791 | 4838 | 7050 | 8524 | 5926 | 6184 | <i>Severna i Yugoiztochna Bulgaria</i> |
| Северозападен | x | 9262 | 4625 | 5691 | 3762 | 4926 | 5553 | 3945 | 3375 | Severozapaden |
| Северен централен | x | 9232 | 6570 | 7063 | 4678 | 7464 | 7926 | 3466 | 4769 | Severen tsentralen |
| Североизточен | x | 10419 | 6500 | 5709 | 3286 | 4830 | 7671 | 5725 | 4044 | Severoiztochen |
| Югоизточен | x | 13079 | 6221 | 8215 | 5188 | 4827 | 8812 | 6757 | 6840 | Yugoiztochen |
| <i>Югозападна и Южна централна България</i> | x | 10299 | 8687 | 7464 | 5361 | 5216 | 15553 | 5818 | 6494 | <i>Yugozapadna i Yuzhna tsentralna Bulgaria</i> |
| Югозападен | x | 8465 | 11480 | 7534 | 5381 | 5348 | 20867 | 5356 | 4690 | Yugozapaden |
| Южен централен | x | 11769 | 5604 | 7432 | 5336 | 5157 | 7104 | 5917 | 6922 | Yuzhen tsentralen |

¹ Източник: Министерство на земеделието, храните и горите, отдел „Агростатистика“.¹ Source: Ministry of Agriculture, Food and Forestry, Agrostatistics Department.² За обхвата на районите - вж. методологичните бележки.² For coverage of regions - see methodological notes.³ Вкл. вишни, орехи, бадеми и др., без лозя.³ Incl. morello-cherries, walnuts, almonds and others, excl. vines.⁴ Вкл. нектарини.⁴ Incl. nectarines.⁵ Не се включва производството на грозде от асми.⁵ Excl. grapes production from vine trellis.

ЖИВОТНОВЪДСТВО LIVESTOCK BREEDING

8. Селскостопански животни по статистически зони и статистически райони на 1.11.2019 година^{1,2} Livestock by statistical zone and statistical region as of 1.11.2019^{1,2}

| Статистически зони Статистически райони | Говеда Cattle | | Биволи Buffaloes | | Statistical zones and statistical regions |
|---|------------------|--------------------------------|---------------------|--|---|
| | общо Total | в т.ч. крави Of which: Cows | общо Total | в т.ч. биволици Of which: Buffalo-cows | |
| Общо за страната | 510460 | 331415 | 16734 | 11471 | Total |
| <i>Северна и Югоизточна България</i> | 277026 | 173442 | 10802 | 7327 | <i>Severna i Yugoiztochna Bulgaria</i> |
| Северозападен | 59664 | 39758 | 4406 | 3150 | Severozapaden |
| Северен централен | 55460 | 33074 | 1692 | 939 | Severen tsentralen |
| Североизточен | 64047 | 36348 | 1156 | 755 | Severoiztochen |
| Югоизточен | 97855 | 64262 | 3548 | 2483 | Yugoiztochen |
| <i>Югозападна и Южна централна България</i> | 233434 | 157973 | 5932 | 4144 | <i>Yugozapadna i Yuzhna tsentralna Bulgaria</i> |
| Югозападен | 70949 | 44630 | 1742 | 1150 | Yugozapaden |
| Южен централен | 162485 | 113343 | 4190 | 2994 | Yuzhen tsentralen |

(Брой)
(Number)

8. Селскостопански животни по статистически зони и статистически райони на 1.11.2019 година^{1,2} Livestock by statistical zone and statistical region as of 1.11.2019^{1,2}

(Продължение и край)
(Continued and end)

| Статистически зони Статистически райони | Свине Pigs | | Овце Sheep | | Кози Goats | | Statistical zones and statistical regions |
|---|---------------|--|----------------|---|---------------|---|---|
| | общо Total | в т.ч. основни свине-майки Of which: Sows | общо Total | в т.ч. овце- майки Of which: Ewe | общо Total | в т.ч. кози- майки Of which: She-goats | |
| Общо за страната | 491814 | 37327 | 1280983 | 1074644 | 228493 | 193881 | Total |
| <i>Северна и Югоизточна България</i> | 422392 | 28676 | 697341 | 585708 | 122123 | 105936 | <i>Severna i Yugoiztochna Bulgaria</i> |
| Северозападен | 17461 | 2478 | 120309 | 103429 | 31688 | 28955 | Severozapaden |
| Северен централен | 70242 | 5619 | 114900 | 94694 | 24395 | 20420 | Severen tsentralen |
| Североизточен | 211845 | 10049 | 173050 | 145214 | 28714 | 23872 | Severoiztochen |
| Югоизточен | 122844 | 10530 | 289082 | 242371 | 37326 | 32689 | Yugoiztochen |
| <i>Югозападна и Южна централна България</i> | 69422 | 8651 | 583642 | 488936 | 106370 | 87945 | <i>Yugozapadna i Yuzhna tsentralna Bulgaria</i> |
| Югозападен | 9858 | 1322 | 244399 | 195015 | 62979 | 50560 | Yugozapaden |
| Южен централен | 59564 | 7329 | 339243 | 293921 | 43391 | 37385 | Yuzhen tsentralen |

(Брой)
(Number)¹ Източник: Министерство на земеделието, храните и горите, отдел „Агростатистика“.² За обхвата на районите - вж. методологичните бележки.¹ Source: Ministry of Agriculture, Food and Forestry, Agrostatistics Department.² For coverage of regions - see methodological notes.

9. Производство на мляко по статистически зони и статистически райони през 2019 година^{1,2}
Milk production by statistical zone and statistical region in 2019^{1,2}

(Хиляди литри)
(Thousand litres)

| Статистически зони Статистически райони | Общо Total | Краве Cow milk | Биволско Buffalo milk | Овче Sheep milk | Козе Goats milk | Statistical zones and statistical regions |
|---|---------------|-------------------|--------------------------|--------------------|--------------------|---|
| Общо за страната | 911854 | 798351 | 12832 | 64704 | 35967 | Total |
| <i>Северна и Югоизточна България</i> | <i>595669</i> | <i>528384</i> | <i>8532</i> | <i>37901</i> | <i>20852</i> | <i>Severna i Yugoiztochna Bulgaria</i> |
| Северозападен | 135132 | 116467 | 3721 | 8898 | 6046 | Severozapaden |
| Северен централен | 127656 | 115323 | 1097 | 6664 | 4572 | Severen tsentralen |
| Североизточен | 150196 | 137855 | 944 | 7156 | 4241 | Severoiztochen |
| Югоизточен | 182685 | 158739 | 2770 | 15183 | 5993 | Yugoiztochen |
| <i>Югозападна и Южна централна България</i> | <i>316185</i> | <i>269967</i> | <i>4300</i> | <i>26803</i> | <i>15115</i> | <i>Yugozapadna i Yuzhna tsentralna Bulgaria</i> |
| Югозападен | 71556 | 52095 | 1064 | 10086 | 8311 | Yugozapaden |
| Южен централен | 244629 | 217872 | 3236 | 16717 | 6804 | Yuzhen tsentralen |

10. Произведени животни за клане по статистически зони и статистически райони през 2019 година^{1,2}
Animals for slaughtering by statistical zone and statistical region in 2019^{1,2}

(Хиляди броеве)
(Thousand numbers)

| Статистически зони Статистически райони | Общо Total | Говеда Cattle | Свине Pigs | Овце Sheep | Кози Goats | Statistical zones and statistical regions |
|---|---------------|------------------|---------------|---------------|---------------|---|
| Общо за страната | 2308 | 153 | 1217 | 782 | 156 | Total |
| <i>Северна и Югоизточна България</i> | <i>1748</i> | <i>75</i> | <i>1118</i> | <i>458</i> | <i>97</i> | <i>Severna i Yugoiztochna Bulgaria</i> |
| Северозападен | 137 | 15 | 21 | 74 | 27 | Severozapaden |
| Северен централен | 287 | 14 | 177 | 79 | 17 | Severen tsentralen |
| Североизточен | 736 | 16 | 605 | 98 | 17 | Severoiztochen |
| Югоизточен | 588 | 30 | 315 | 207 | 36 | Yugoiztochen |
| <i>Югозападна и Южна централна България</i> | <i>560</i> | <i>78</i> | <i>99</i> | <i>324</i> | <i>59</i> | <i>Yugozapadna i Yuzhna tsentralna Bulgaria</i> |
| Югозападен | 167 | 14 | 16 | 108 | 29 | Yugozapaden |
| Южен централен | 393 | 64 | 83 | 216 | 30 | Yuzhen tsentralen |

¹ Източник: Министерство на земеделието, храните и горите, отдел „Агостатистика“.

² За обхвата на районите - вж. методологичните бележки.

¹ Source: Ministry of Agriculture, Food and Forestry, Agrostatistics Department.

² For coverage of regions - see methodological notes.

ПРОМИШЛЕННОСТ
INDUSTRY



1. Продукция на предприятията от промишлеността по икономически дейности, статистически зони и статистически райони през 2019 година¹

Output of the industrial enterprises by economic activities, statistical zone and statistical region in 2019¹

(Хиляди левове)
(Thousand BGN)

| Икономически дейности | Общо за страната Total | Северна и Югоизточна България Severna i Yugoiztochna Bulgaria | | | | Югозападна и Южна централна България Yugozapadna i Yuzhna tsentralna Bulgaria | | Economic activities |
|---|---------------------------|--|---|-----------------------------------|------------------------------|--|-------------------------------------|--|
| | | Северо-западен Severo-zapaden | Северен централен Severen tsentralen | Северо-източен Severo-iztochen | Юго-източен Yugo-iztochen | Юго-западен Yugo-zapaden | Южен централен Yuzhen tsentralen | |
| Общо | 79320837 | 6258181 | 7452899 | 6815405 | 16842098 | 25668154 | 16284100 | Total |
| Добивна промишленост | 2586650 | .. | 193675 | 73644 | .. | 1148641 | 434547 | Mining and quarrying |
| Преработваща промишленост | 67693717 | 4598693 | 7014910 | 5925969 | 13262810 | 21897503 | 14993832 | Manufacturing |
| Производство на хранителни продукти, напитки и тютюневи изделия | 11426414 | 1337626 | 1819316 | 1048119 | 1516302 | 2926150 | 2778901 | Manufacture of food products, beverages and tobacco products |
| Производство на текстил и облекло; обработка на кожи; производство на обувки и други изделия от обработени кожи без косъм | 3994205 | 487126 | 655848 | 164272 | 536244 | 1148995 | 1001720 | Manufacture of textiles, wearing apparel and related products |
| Производство на дървен материал, хартия, картон и изделия от тях (без мебели); печатна дейност | 3138278 | 176865 | 389997 | 195542 | 416373 | 948579 | 1010922 | Manufacture of wood and paper products (exc. furniture), and printing |
| Производство на кокс и рафинирани нефтопродукти | .. | .. | .. | - | .. | 10398 | .. | Manufacture of coke, and refined petroleum products |
| Производство на химични продукти | 3145231 | 12980 | 365198 | 1296124 | 230210 | 419720 | 820999 | Manufacture of chemicals and chemical products |
| Производство на лекарствени вещества и продукти | .. | .. | .. | .. | .. | 667953 | .. | Manufacture of pharmaceuticals, medicinal chemical and botanical products |
| Производство на изделия от каучук, пластмаси и други неметални минерални суровини | 7494029 | 481165 | 790841 | 1493510 | 578957 | 2532031 | 1617525 | Manufacture of rubber and plastics products, and other non-metallic mineral products |
| Производство на основни метали и метални изделия, без машини и оборудване | 14067414 | 456010 | 836909 | 835318 | 1500432 | 7685517 | 2753228 | Manufacture of basic metals and fabricated metal products, exc. machinery |
| Производство на компютърна и комуникационна техника, електронни и оптични продукти | 1344762 | .. | 41006 | .. | 72056 | 699345 | 481793 | Manufacture of computer, electronic and optical products |
| Производство на електрически съоръжения | 3901870 | .. | 236833 | 304643 | .. | 1971251 | 857899 | Manufacture of electrical equipment |



1. Продукция на предприятията от промишлеността по икономически дейности, статистически зони и статистически райони през 2019 година¹

Output of the industrial enterprises by economic activities, statistical zone and statistical region in 2019¹

(Продължение и край)
(Continued and end)

(Хиляди левове)
(Thousand BGN)

| Икономически дейности | Общо за страната Total | Северна и Югоизточна България Severna i Yugoiztochna Bulgaria | | | | Югозападна и Южна централна България Yugozapadna i Yuzhna tsentralna Bulgaria | | Economic activities |
|--|---------------------------|--|---|-----------------------------------|------------------------------|--|-------------------------------------|---|
| | | Северо-западен Severo-zapaden | Северен централен Severen tsentralen | Северо-източен Severo-iztochen | Юго-източен Yugo-iztochen | Юго-западен Yugo-zapaden | Южен централен Yuzhen tsentralen | |
| Производство на машини и оборудване с общо и специално предназначение | 3705737 | 380067 | 921792 | 81469 | 527788 | 722571 | 1072050 | Manufacture of machinery and equipment n.e.c. |
| Производство на превозни средства | 3456770 | 427674 | 436404 | 53108 | 888506 | 608063 | 1043015 | Manufacture of transport equipment |
| Производство на мебели, производство, н.д.; ремонт и инсталиране на машини и оборудване | 3688454 | 370306 | 350129 | 435712 | 359156 | 1556930 | 616221 | Manufacture of furniture; other manufacturing; repair and installation of machinery and equipment |
| Производство и разпределение на електрическа и топлинна енергия и на газообразни горива | 7208310 | .. | .. | 604705 | 2614673 | 1712031 | 630254 | Electricity, gas, steam and air-conditioning supply |
| Доставяне на води; канализационни услуги, управление на отпадъци и възстановяване | 1832160 | 110756 | .. | 211087 | .. | 909979 | 225467 | Water supply; sewerage, waste management and remediation |

¹За обхвата на районите - вж. методологичните бележки.

¹For coverage of regions - see methodological notes.

**СТРОИТЕЛСТВО
CONSTRUCTION**



ЖИЛИЩНО СТРОИТЕЛСТВО DWELLING CONSTRUCTION

1. Въведени в експлоатация сгради и жилища по статистически зони, статистически райони и по области през 2019 година¹ Residential buildings and dwellings completed by statistical zone, statistical region and by district in 2019¹

| Статистически зони Статистически райони Области | Сгради - бр. Residential buildings - in numbers | | Жилища - бр. Dwellings - in numbers | Полезна площ - м ² Useful floor space - sq. m | | | Statistical zones, statistical regions and districts |
|---|--|-------------------------|--|---|---|-----------------------------------|--|
| | нови New | разширени Extensions | | общо Total | в това число/Of which: | | |
| | | | | | жилищна ² Living floor space ² | обслужваща Service floor space | |
| Общо за страната | 2868 | 184 | 12105 | 1112729 | 805854 | 306875 | Total |
| <i>Северна и Югоизточна България</i> | | | | | | | <i>Severna i Yugoiztochna Bulgaria</i> |
| Северозападен | 121 | 10 | 297 | 28769 | 21143 | 7626 | Severozapaden |
| Видин | 4 | 1 | 23 | 1352 | 987 | 365 | Vidin |
| Враца | 9 | 1 | 20 | 1826 | 1213 | 613 | Vratsa |
| Ловеч | 48 | 2 | 54 | 7818 | 5471 | 2347 | Lovech |
| Монтана | 11 | 2 | 25 | 3590 | 2353 | 1237 | Montana |
| Плевен | 49 | 4 | 175 | 14183 | 11119 | 3064 | Pleven |
| Северен централен | 230 | 27 | 729 | 69760 | 43753 | 26007 | Severen tsentralen |
| Велико Търново | 54 | 16 | 209 | 14204 | 10843 | 3361 | Veliko Tarnovo |
| Габрово | 54 | 3 | 118 | 15542 | 9300 | 6242 | Gabrovo |
| Разград | 25 | 5 | 88 | 7177 | 4828 | 2349 | Razgrad |
| Русе | 70 | - | 277 | 27646 | 15836 | 11810 | Ruse |
| Силистра | 27 | 3 | 37 | 5191 | 2946 | 2245 | Silistra |
| Североизточен | 604 | 21 | 2949 | 246726 | 164033 | 82693 | Severoiztochen |
| Варна | 435 | 10 | 2408 | 197122 | 132302 | 64820 | Varna |
| Добрич | 103 | 6 | 254 | 24095 | 16859 | 7236 | Dobrich |
| Търговище | 28 | 1 | 208 | 18733 | 10528 | 8205 | Targovishte |
| Шумен | 38 | 4 | 79 | 6776 | 4344 | 2432 | Shumen |
| Югоизточен | 509 | 38 | 2951 | 239826 | 173835 | 65991 | Yugoiztochen |
| Бургас | 270 | 25 | 2122 | 158267 | 109130 | 49137 | Burgas |
| Сливен | 84 | - | 195 | 19643 | 13737 | 5906 | Sliven |
| Стара Загора | 115 | 10 | 506 | 50540 | 42163 | 8377 | Stara Zagora |
| Ямбол | 40 | 3 | 128 | 11376 | 8805 | 2571 | Yambol |
| <i>Югозападна и Южна централна България</i> | | | | | | | <i>Yugozapadna i Yuzhna tsentralna Bulgaria</i> |
| Югозападен | 794 | 39 | 2592 | 276874 | 217272 | 59602 | Yugozapaden |
| Благоевград | 125 | 8 | 469 | 40896 | 32306 | 8590 | Blagoevgrad |
| Кюстендил | 33 | 9 | 64 | 6974 | 5193 | 1781 | Kyustendil |
| Перник | 113 | - | 172 | 22040 | 15965 | 6075 | Pernik |
| София | 251 | 20 | 328 | 43677 | 29937 | 13740 | Sofia |
| София (столица) | 272 | 2 | 1559 | 163287 | 133871 | 29416 | Sofia (stolitsa) |
| Южен централен | 610 | 49 | 2587 | 250774 | 185818 | 64956 | Yuzhen tsentralen |
| Кърджали | 88 | - | 498 | 54265 | 46814 | 7451 | Kardzhali |
| Пазарджик | 104 | 16 | 301 | 32540 | 19151 | 13389 | Pazardzhik |
| Пловдив | 308 | 18 | 1344 | 122773 | 91413 | 31360 | Plovdiv |
| Смолян | 18 | 3 | 36 | 3934 | 2981 | 953 | Smolyan |
| Хасково | 92 | 12 | 408 | 37262 | 25459 | 11803 | Haskovo |

¹ За обхвата на районите - вж. методологичните бележки.

² От 2019 г. в жилищната площ се включват и кухните с площ над 4 кв. м.

¹ For coverage of regions - see methodological notes.

² From 2019 the living floor space includes the space of the kitchens over 4 sq. m

**ЖИЛИЩЕН ФОНД
DWELLING STOCK**

2. Жилищен фонд по статистически зони, статистически райони и по области към 31.12.2019 година¹
Dwelling stock by statistical zone, statistical region and by district as of 31.12.2019¹

| Статистически зони Статистически райони Области | Жилища - бр. Dwellings - in numbers | | | | | Полезна площ - хил. м ² Useful floor space - thousand sq. m | | Жилищна площ на човек от населе- нието - м ² Living floor space per capita - sq. m | Statistical zones, statistical regions and districts |
|---|--|---------------------------|---------------------------|---------------------------|---|--|--|--|--|
| | общо Total | едно- стайни 1 room | дву- стайни 2 rooms | три- стайни 3 rooms | четири- стайни и с повече стаи 4 rooms and more | общо Total | В т.ч. жилищна площ ² Of which: Living floor space ² | | |
| Общо за | | | | | | | | | |
| страната | 3970719 | 356614 | 1300134 | 1322449 | 991522 | 291166536 | 247764374 | 35.6 | Total |
| В градовете | 2644375 | 294192 | 997132 | 863406 | 489645 | 195999682 | 166449378 | 32.5 | In towns |
| В селата | 1326344 | 62422 | 303002 | 459043 | 501877 | 95166854 | 81314996 | 44.5 | In villages |
| <i>Северна и Югоизточна България</i> | 2134442 | 180421 | 675734 | 713714 | 564573 | 153734167 | 130323993 | 37.8 | <i>Severna i Yugoiztochna Bulgaria</i> |
| Северозападен | 511244 | 38105 | 145609 | 176085 | 151445 | 37059274 | 31859563 | 43.8 | Severozapaden |
| В градовете | 275254 | 29727 | 100321 | 87634 | 57572 | 20208352 | 17329433 | 37.3 | In towns |
| В селата | 235990 | 8378 | 45288 | 88451 | 93873 | 16850922 | 14530130 | 55.2 | In villages |
| Видин | 67763 | 4300 | 18237 | 24089 | 21137 | 5140390 | 4419764 | 53.4 | Vidin |
| В градовете | 32853 | 3487 | 11404 | 10846 | 7116 | 2556985 | 2203912 | 41.0 | In towns |
| В селата | 34910 | 813 | 6833 | 13243 | 14021 | 2583405 | 2215852 | 76.2 | In villages |
| Враца | 110670 | 10647 | 34025 | 37593 | 28405 | 7693352 | 6618236 | 41.5 | Vratsa |
| В градовете | 58621 | 9136 | 23496 | 17107 | 8882 | 4039399 | 3467387 | 36.9 | In towns |
| В селата | 52049 | 1511 | 10529 | 20486 | 19523 | 3653953 | 3150849 | 48.1 | In villages |
| Ловеч | 94934 | 6881 | 25573 | 31645 | 30835 | 6637314 | 5718594 | 46.7 | Lovech |
| В градовете | 47209 | 3745 | 15512 | 15864 | 12088 | 3472297 | 2991497 | 38.8 | In towns |
| В селата | 47725 | 3136 | 10061 | 15781 | 18747 | 3165017 | 2727097 | 60.1 | In villages |
| Монтана | 91135 | 6049 | 24887 | 31137 | 29062 | 6745090 | 5812020 | 45.8 | Montana |
| В градовете | 48117 | 4469 | 16810 | 15069 | 11769 | 3603015 | 3097172 | 37.9 | In towns |
| В селата | 43018 | 1580 | 8077 | 16068 | 17293 | 3142075 | 2714848 | 59.9 | In villages |
| Плевен | 146742 | 10228 | 42887 | 51621 | 42006 | 10843128 | 9290949 | 39.3 | Pleven |
| В градовете | 88454 | 8890 | 33099 | 28748 | 17717 | 6536656 | 5569465 | 35.2 | In towns |
| В селата | 58288 | 1338 | 9788 | 22873 | 24289 | 4306472 | 3721484 | 47.6 | In villages |
| Северен централен | 469224 | 31933 | 133595 | 157460 | 146236 | 33943409 | 28635057 | 37.0 | tsentralen |
| В градовете | 283210 | 27655 | 102853 | 89864 | 62838 | 20629582 | 17384179 | 33.4 | In towns |
| В селата | 186014 | 4278 | 30742 | 67596 | 83398 | 13313827 | 11250878 | 44.4 | In villages |
| Велико Търново | 145934 | 8547 | 38019 | 49746 | 49622 | 10949869 | 9250766 | 39.8 | Veliko Tarnovo |
| В градовете | 85717 | 7448 | 28866 | 26459 | 22944 | 6532260 | 5525112 | 33.6 | In towns |
| В селата | 60217 | 1099 | 9153 | 23287 | 26678 | 4417609 | 3725654 | 54.8 | In villages |
| Габрово | 79892 | 5676 | 23472 | 26721 | 24023 | 5738429 | 4800063 | 45.0 | Gabrovo |
| В градовете | 53284 | 4680 | 17992 | 17492 | 13120 | 3878542 | 3239778 | 37.1 | In towns |
| В селата | 26608 | 996 | 5480 | 9229 | 10903 | 1859887 | 1560285 | 80.7 | In villages |
| Разград | 59712 | 2353 | 14644 | 19894 | 22821 | 4381788 | 3708678 | 33.5 | Razgrad |
| В градовете | 28684 | 1980 | 10313 | 8888 | 7503 | 2150019 | 1814555 | 34.8 | In towns |
| В селата | 31028 | 373 | 4331 | 11006 | 15318 | 2231769 | 1894123 | 32.3 | In villages |
| Русе | 126184 | 12190 | 42759 | 42566 | 28669 | 8675813 | 7310293 | 33.9 | Ruse |
| В градовете | 88746 | 11145 | 36040 | 28778 | 12783 | 6109338 | 5146341 | 30.5 | In towns |
| В селата | 37438 | 1045 | 6719 | 13788 | 15886 | 2566475 | 2163952 | 46.1 | In villages |

2. Жилищен фонд по статистически зони, статистически райони и по области към 31.12.2019 година¹

Dwelling stock by statistical zone, statistical region and by district as of 31.12.2019¹

(Продължение)
(Continued)

| Статистически зони Статистически райони Области | Жилища - бр. Dwellings - in numbers | | | | | Полезна площ - хил. м ² Useful floor space - thousand sq. m | | Жилищна площ на човек от населението - м ² Living floor space per capita - sq. m | Statistical zones, statistical regions and districts |
|---|--|---------------------------|---------------------------|---------------------------|---|--|--|---|--|
| | общо Total | едно- стайни 1 room | дву- стайни 2 rooms | три- стайни 3 rooms | четири- стайни и с повече стаи 4 rooms and more | общо Total | в т.ч. жилищна площ ² Of which: Living floor space ² | | |
| Силистра | 57502 | 3167 | 14701 | 18533 | 21101 | 4197510 | 3565257 | 33.0 | Silistra |
| В градовете | 26779 | 2402 | 9642 | 8247 | 6488 | 1959423 | 1658393 | 34.7 | In towns |
| В селата | 30723 | 765 | 5059 | 10286 | 14613 | 2238087 | 1906864 | 31.7 | In villages |
| Североизточен | 520722 | 44009 | 171886 | 179990 | 124837 | 37880515 | 31774299 | 34.4 | Severoishtochan |
| В градовете | 363212 | 37672 | 135985 | 118086 | 71469 | 26971040 | 22528306 | 33.2 | In towns |
| В селата | 157510 | 6337 | 35901 | 61904 | 53368 | 10909475 | 9245993 | 37.6 | In villages |
| Варна | 263333 | 25188 | 95772 | 88679 | 53694 | 19140241 | 15894808 | 33.8 | Varna |
| В градовете | 214253 | 22756 | 84131 | 70740 | 36626 | 15692148 | 12969958 | 32.9 | In towns |
| В селата | 49080 | 2432 | 11641 | 17939 | 17068 | 3448093 | 2924850 | 39.0 | In villages |
| Добрич | 102419 | 7491 | 31008 | 39088 | 24832 | 7638171 | 6531357 | 38.0 | Dobrich |
| В градовете | 62055 | 5762 | 21832 | 20797 | 13664 | 4817679 | 4104078 | 34.6 | In towns |
| В селата | 40364 | 1729 | 9176 | 18291 | 11168 | 2820492 | 2427279 | 45.5 | In villages |
| Търговище | 65927 | 3445 | 18892 | 23940 | 19650 | 4731394 | 3988528 | 36.0 | Targovishte |
| В градовете | 33829 | 2620 | 12275 | 10902 | 8032 | 2532482 | 2133530 | 35.5 | In towns |
| В селата | 32098 | 825 | 6617 | 13038 | 11618 | 2198912 | 1854998 | 36.5 | In villages |
| Шумен | 89043 | 7885 | 26214 | 28283 | 26661 | 6370709 | 5359606 | 31.1 | Shumen |
| В градовете | 53075 | 6534 | 17747 | 15647 | 13147 | 3928731 | 3320740 | 31.5 | In towns |
| В селата | 35968 | 1351 | 8467 | 12636 | 13514 | 2441978 | 2038866 | 30.5 | In villages |
| Югоизточен | 633252 | 66374 | 224644 | 200179 | 142055 | 44850969 | 38055074 | 37.2 | Yugoizhtochan |
| В градовете | 441553 | 55289 | 177050 | 132898 | 76316 | 31507877 | 26680214 | 35.9 | In towns |
| В селата | 191699 | 11085 | 47594 | 67281 | 65739 | 13343092 | 11374860 | 40.6 | In villages |
| Бургас | 291749 | 41578 | 113730 | 84901 | 51540 | 20437338 | 17229822 | 42.1 | Burgas |
| В градовете | 222989 | 35172 | 93276 | 62208 | 32333 | 15724151 | 13202816 | 42.2 | In towns |
| В селата | 68760 | 6406 | 20454 | 22693 | 19207 | 4713187 | 4027006 | 41.9 | In villages |
| Сливен | 93162 | 7963 | 29145 | 28785 | 27269 | 6793078 | 5775211 | 31.4 | Sliven |
| В градовете | 60405 | 6440 | 22586 | 16763 | 14616 | 4400766 | 3748352 | 31.0 | In towns |
| В селата | 32757 | 1523 | 6559 | 12022 | 12653 | 2392312 | 2026859 | 32.1 | In villages |
| Стара Загора | 176421 | 11562 | 57151 | 62779 | 44929 | 12677238 | 10838425 | 34.6 | Stara Zagora |
| В градовете | 114583 | 9362 | 41774 | 40181 | 23266 | 8346381 | 7148199 | 31.5 | In towns |
| В селата | 61838 | 2200 | 15377 | 22598 | 21663 | 4330857 | 3690226 | 42.7 | In villages |
| Ямбол | 71920 | 5271 | 24618 | 23714 | 18317 | 4943315 | 4211616 | 35.9 | Yambol |
| В градовете | 43576 | 4315 | 19414 | 13746 | 6101 | 3036579 | 2580847 | 31.1 | In towns |
| В селата | 28344 | 956 | 5204 | 9968 | 12216 | 1906736 | 1630769 | 47.6 | In villages |
| <i>Югозападна и Южна централна България</i> | <i>1836277</i> | <i>176193</i> | <i>624400</i> | <i>608735</i> | <i>426949</i> | <i>137432369</i> | <i>117440381</i> | <i>33.5</i> | <i>Bulgaria</i> |
| Югозападен | 1114602 | 126362 | 414835 | 365361 | 208044 | 81666054 | 69859641 | 33.4 | Yugozapaden |
| В градовете | 827042 | 105295 | 329615 | 276522 | 115610 | 61592249 | 52459917 | 29.7 | In towns |
| В селата | 287560 | 21067 | 85220 | 88839 | 92434 | 20073805 | 17399724 | 53.4 | In villages |

2. Жилищен фонд по статистически зони, статистически райони и по области към 31.12.2019 година¹
Dwelling stock by statistical zone, statistical region and by district as of 31.12.2019¹

(Продължение и край)
(Continued and end)

| Статистически зони Статистически райони Области | Жилища - бр. Dwellings - in numbers | | | | | Полезна площ - хил. м ² Useful floor space - thousand sq. m | | Жилищна площ на човек от населението - м ² Living floor space per capita - sq. m | Statistical zones, statistical regions and districts |
|---|--|---------------------------|---------------------------|---------------------------|---|--|--|---|--|
| | общо Total | едно- стайни 1 room | дву- стайни 2 rooms | три- стайни 3 rooms | четири- стайни и с повече стаи 4 rooms and more | общо Total | в т.ч. жилищна площ ² Of which: Living floor space ² | | |
| Благоевград | 140983 | 11734 | 38385 | 43473 | 47391 | 11204128 | 9802321 | 32.4 | Blagoevgrad |
| В градовете | 83624 | 8071 | 25903 | 27394 | 22256 | 6764852 | 5934858 | 32.6 | In towns |
| В селата | 57359 | 3663 | 12482 | 16079 | 25135 | 4439276 | 3867463 | 32.1 | In villages |
| Кюстендил | 86926 | 6359 | 28856 | 28989 | 22722 | 6290324 | 5476058 | 46.8 | Kyustendil |
| В градовете | 46073 | 4286 | 16247 | 15809 | 9731 | 3513277 | 3060719 | 37.4 | In towns |
| В селата | 40853 | 2073 | 12609 | 13180 | 12991 | 2777047 | 2415339 | 69.0 | In villages |
| Перник | 96278 | 8717 | 37577 | 28386 | 21598 | 6484398 | 5580989 | 46.8 | Pernik |
| В градовете | 50986 | 6019 | 22819 | 14493 | 7655 | 3606656 | 3098307 | 32.7 | In towns |
| В селата | 45292 | 2698 | 14758 | 13893 | 13943 | 2877742 | 2482682 | 101.6 | In villages |
| София | 179024 | 17008 | 59723 | 55525 | 46768 | 12288871 | 10594720 | 46.7 | Sofia |
| В градовете | 69767 | 7169 | 24400 | 20704 | 17494 | 5313154 | 4561373 | 32.7 | In towns |
| В селата | 109257 | 9839 | 35323 | 34821 | 29274 | 6975717 | 6033347 | 69.3 | In villages |
| София (столица) | 611391 | 82544 | 250294 | 208988 | 69565 | 45398333 | 38405553 | 28.9 | Sofia (stolitsa) |
| В градовете | 576592 | 79750 | 240246 | 198122 | 58474 | 42394310 | 35804660 | 28.2 | In towns |
| В селата | 34799 | 2794 | 10048 | 10866 | 11091 | 3004023 | 2600893 | 44.4 | In villages |
| Южен | | | | | | | | | Yuzhen |
| централен | 721675 | 49831 | 209565 | 243374 | 218905 | 55766315 | 47580740 | 33.8 | tsentralen |
| В градовете | 454104 | 38554 | 151308 | 158402 | 105840 | 35090582 | 30067329 | 31.7 | In towns |
| В селата | 267571 | 11277 | 58257 | 84972 | 113065 | 20675733 | 17513411 | 38.3 | In villages |
| Кърджали | 77345 | 3000 | 18709 | 22319 | 33317 | 6470825 | 5446207 | 34.4 | Kardzhali |
| В градовете | 32200 | 2266 | 12832 | 10583 | 6519 | 2540565 | 2146860 | 33.6 | In towns |
| В селата | 45145 | 734 | 5877 | 11736 | 26798 | 3930260 | 3299347 | 35.0 | In villages |
| Пазарджик | 128140 | 7722 | 38104 | 41859 | 40455 | 9687795 | 8300822 | 32.8 | Pazardzhik |
| В градовете | 77298 | 4692 | 24614 | 25936 | 22056 | 6083205 | 5231685 | 32.9 | In towns |
| В селата | 50842 | 3030 | 13490 | 15923 | 18399 | 3604590 | 3069137 | 32.7 | In villages |
| Пловдив | 326683 | 25272 | 97953 | 114492 | 88966 | 24912568 | 21301913 | 31.9 | Plovdiv |
| В градовете | 229664 | 20737 | 75053 | 83400 | 50474 | 17518751 | 14990271 | 29.7 | In towns |
| В селата | 97019 | 4535 | 22900 | 31092 | 38492 | 7393817 | 6311642 | 39.0 | In villages |
| Смолян | 66036 | 5507 | 20727 | 20785 | 19017 | 5208525 | 4417812 | 42.7 | Smolyan |
| В градовете | 32610 | 3600 | 11207 | 10311 | 7492 | 2596230 | 2229390 | 38.2 | In towns |
| В селата | 33426 | 1907 | 9520 | 10474 | 11525 | 2612295 | 2188422 | 48.5 | In villages |
| Хасково | 123471 | 8330 | 34072 | 43919 | 37150 | 9486602 | 8113986 | 36.0 | Haskovo |
| В градовете | 82332 | 7259 | 27602 | 28172 | 19299 | 6351831 | 5469123 | 33.6 | In towns |
| В селата | 41139 | 1071 | 6470 | 15747 | 17851 | 3134771 | 2644863 | 42.2 | In villages |

¹ За обхвата на районите - вж. методологичните бележки.

² От 2019 г. в жилищната площ се включват и кухните с площ над 4 кв. м.

¹ For coverage of regions - see methodological notes.

² From 2019 the living floor space includes the space of the kitchens over 4 sq. m

3. Жилищни сгради по периоди на построяване, статистически зони, статистически райони и по области към 31.12.2019 година¹
Residential buildings by period of construction, by statistical zone, statistical region and by district as of 31.12.2019¹

| Статистически зони Статистически райони Области | Общо Total | Жилищни сгради по периоди на построяване Residential buildings by periods of construction | | | | | | | | | Статистически зони, statistical regions and districts |
|---|----------------|--|----------------|----------------|----------------|----------------|----------------|----------------|----------------|----------------------------------|---|
| | | до Up to 1918 | 1919 - 1945 | 1946 - 1960 | 1961 - 1970 | 1971 - 1980 | 1981 - 1990 | 1991 - 2000 | 2001 - 2010 | от началото на/ Since 2011 | |
| Общо за страната | 2079390 | 53547 | 314339 | 560232 | 385957 | 301038 | 238949 | 113971 | 92343 | 19014 | Total |
| В градовете | 781595 | 15823 | 76430 | 167137 | 162634 | 133319 | 103496 | 59076 | 52563 | 11117 | In towns |
| В селата | 1297795 | 37724 | 237909 | 393095 | 223323 | 167719 | 135453 | 54895 | 39780 | 7897 | In villages |
| <i>Северна и Югоизточна България</i> | <i>1233069</i> | <i>35142</i> | <i>216960</i> | <i>362492</i> | <i>224227</i> | <i>154862</i> | <i>120123</i> | <i>57670</i> | <i>50304</i> | <i>11289</i> | <i>Severna i Yugoiztochna Bulgaria</i> |
| Северозападен | 397962 | 8869 | 83859 | 139579 | 73046 | 47843 | 28472 | 9629 | 5492 | 1173 | Severozapaden |
| В градовете | 126828 | 2022 | 15984 | 34314 | 28515 | 22889 | 14591 | 4913 | 2907 | 693 | In towns |
| В селата | 271134 | 6847 | 67875 | 105265 | 44531 | 24954 | 13881 | 4716 | 2585 | 480 | In villages |
| Видин | 54499 | 1959 | 10950 | 17848 | 11052 | 7153 | 3678 | 1233 | 542 | 84 | Vidin |
| В градовете | 12402 | 257 | 1689 | 3199 | 2931 | 2157 | 1236 | 600 | 275 | 58 | In towns |
| В селата | 42097 | 1702 | 9261 | 14649 | 8121 | 4996 | 2442 | 633 | 267 | 26 | In villages |
| Враца | 84990 | 1361 | 14738 | 31772 | 16293 | 11403 | 6516 | 1838 | 879 | 190 | Vratsa |
| В градовете | 24503 | 439 | 2327 | 6053 | 5680 | 5073 | 3326 | 953 | 514 | 138 | In towns |
| В селата | 60487 | 922 | 12411 | 25719 | 10613 | 6330 | 3190 | 885 | 365 | 52 | In villages |
| Ловеч | 75387 | 2994 | 20506 | 20584 | 11015 | 9441 | 6468 | 2335 | 1609 | 435 | Lovech |
| В градовете | 25276 | 609 | 4268 | 6200 | 5150 | 4387 | 2922 | 949 | 597 | 194 | In towns |
| В селата | 50111 | 2385 | 16238 | 14384 | 5865 | 5054 | 3546 | 1386 | 1012 | 241 | In villages |
| Монтана | 82283 | 1353 | 16587 | 29086 | 16168 | 10296 | 5964 | 1784 | 939 | 106 | Montana |
| В градовете | 28050 | 263 | 2905 | 6938 | 7027 | 5731 | 3487 | 1002 | 615 | 82 | In towns |
| В селата | 54233 | 1090 | 13682 | 22148 | 9141 | 4565 | 2477 | 782 | 324 | 24 | In villages |
| Плевен | 100803 | 1202 | 21078 | 40289 | 18518 | 9550 | 5846 | 2439 | 1523 | 358 | Pleven |
| В градовете | 36597 | 454 | 4795 | 11924 | 7727 | 5541 | 3620 | 1409 | 906 | 221 | In towns |
| В селата | 64206 | 748 | 16283 | 28365 | 10791 | 4009 | 2226 | 1030 | 617 | 137 | In villages |
| Северен централен | 280868 | 15340 | 59828 | 78283 | 52367 | 33508 | 25318 | 8370 | 6077 | 1777 | tsentralen |
| В градовете | 96964 | 5059 | 13342 | 20945 | 20896 | 15732 | 12618 | 4304 | 3082 | 986 | In towns |
| В селата | 183904 | 10281 | 46486 | 57338 | 31471 | 17776 | 12700 | 4066 | 2995 | 791 | In villages |
| Велико Търново | 89490 | 8092 | 26502 | 24074 | 11379 | 8256 | 6281 | 2404 | 1826 | 676 | Veliko Tarnovo |
| В градовете | 28831 | 2822 | 4960 | 5714 | 5388 | 4486 | 2954 | 1239 | 931 | 337 | In towns |
| В селата | 60659 | 5270 | 21542 | 18360 | 5991 | 3770 | 3327 | 1165 | 895 | 339 | In villages |
| Габрово | 44095 | 3792 | 12003 | 10446 | 5847 | 5308 | 3657 | 1417 | 1248 | 377 | Gabrovo |
| В градовете | 17887 | 938 | 3314 | 3961 | 3426 | 3091 | 1613 | 724 | 609 | 211 | In towns |
| В селата | 26208 | 2854 | 8689 | 6485 | 2421 | 2217 | 2044 | 693 | 639 | 166 | In villages |
| Разград | 42800 | 1054 | 5603 | 13566 | 11461 | 6462 | 2846 | 907 | 753 | 148 | Razgrad |
| В градовете | 12163 | 128 | 874 | 3196 | 3478 | 2576 | 1119 | 348 | 346 | 98 | In towns |
| В селата | 30637 | 926 | 4729 | 10370 | 7983 | 3886 | 1727 | 559 | 407 | 50 | In villages |
| Русе | 65025 | 1507 | 10146 | 18597 | 12325 | 8742 | 9430 | 2466 | 1369 | 443 | Ruse |
| В градовете | 26963 | 838 | 2863 | 5541 | 5056 | 4144 | 5874 | 1555 | 830 | 262 | In towns |
| В селата | 38062 | 669 | 7283 | 13056 | 7269 | 4598 | 3556 | 911 | 539 | 181 | In villages |
| Силистра | 39458 | 895 | 5574 | 11600 | 11355 | 4740 | 3104 | 1176 | 881 | 133 | Silistra |
| В градовете | 11120 | 333 | 1331 | 2533 | 3548 | 1435 | 1058 | 438 | 366 | 78 | In towns |
| В селата | 28338 | 562 | 4243 | 9067 | 7807 | 3305 | 2046 | 738 | 515 | 55 | In villages |

3. Жилищни сгради по периоди на построяване, статистически зони, статистически райони и по области към 31.12.2019 година¹
Residential buildings by period of construction, by statistical zone, statistical region and by district as of 31.12.2019¹

(Продължение)
(Continued)

(Брой)
(Number)

| Статистически зони Статистически райони Области | Общо Total | Жилищни сгради по периоди на построяване Residential buildings by periods of construction | | | | | | | | | Статистически зони, statistical regions and districts |
|---|---------------|--|----------------|----------------|----------------|----------------|----------------|----------------|----------------|----------------------------------|---|
| | | до Up to 1918 | 1919 - 1945 | 1946 - 1960 | 1961 - 1970 | 1971 - 1980 | 1981 - 1990 | 1991 - 2000 | 2001 - 2010 | от началото на/ Since 2011 | |
| Североизточен | 258367 | 6070 | 38693 | 66671 | 45344 | 31873 | 29734 | 18473 | 17282 | 4227 | Severoiztochen |
| В градовете | 108628 | 1629 | 8408 | 19491 | 20118 | 16889 | 16194 | 12092 | 10867 | 2940 | In towns |
| В селата | 149739 | 4441 | 30285 | 47180 | 25226 | 14984 | 13540 | 6381 | 6415 | 1287 | In villages |
| Варна | 100730 | 1694 | 11741 | 18215 | 14541 | 13693 | 15261 | 11453 | 11113 | 3019 | Varna |
| В градовете | 54986 | 640 | 3618 | 7601 | 8093 | 8212 | 8999 | 7971 | 7606 | 2246 | In towns |
| В селата | 45744 | 1054 | 8123 | 10614 | 6448 | 5481 | 6262 | 3482 | 3507 | 773 | In villages |
| Добрич | 60580 | 703 | 4591 | 21800 | 12496 | 6564 | 5586 | 3901 | 4116 | 823 | Dobrich |
| В градовете | 23237 | 264 | 1220 | 5346 | 5081 | 3449 | 2906 | 2426 | 2101 | 444 | In towns |
| В селата | 37343 | 439 | 3371 | 16454 | 7415 | 3115 | 2680 | 1475 | 2015 | 379 | In villages |
| Търговище | 43720 | 1529 | 10679 | 13226 | 7324 | 4547 | 4002 | 1521 | 701 | 191 | Targovishte |
| В градовете | 12030 | 198 | 1179 | 2430 | 2492 | 2175 | 2212 | 849 | 369 | 126 | In towns |
| В селата | 31690 | 1331 | 9500 | 10796 | 4832 | 2372 | 1790 | 672 | 332 | 65 | In villages |
| Шумен | 53337 | 2144 | 11682 | 13430 | 10983 | 7069 | 4885 | 1598 | 1352 | 194 | Shumen |
| В градовете | 18375 | 527 | 2391 | 4114 | 4452 | 3053 | 2077 | 846 | 791 | 124 | In towns |
| В селата | 34962 | 1617 | 9291 | 9316 | 6531 | 4016 | 2808 | 752 | 561 | 70 | In villages |
| Югоизточен | 295872 | 4863 | 34580 | 77959 | 53470 | 41638 | 36599 | 21198 | 21453 | 4112 | Yugoiztochen |
| В градовете | 118037 | 1890 | 8697 | 21431 | 23421 | 20510 | 16668 | 10750 | 12076 | 2594 | In towns |
| В селата | 177835 | 2973 | 25883 | 56528 | 30049 | 21128 | 19931 | 10448 | 9377 | 1518 | In villages |
| Бургас | 104031 | 1344 | 10419 | 22989 | 15809 | 14345 | 13144 | 9850 | 13543 | 2588 | Burgas |
| В градовете | 48269 | 465 | 2794 | 7422 | 8131 | 7979 | 6359 | 5323 | 8012 | 1784 | In towns |
| В селата | 55762 | 879 | 7625 | 15567 | 7678 | 6366 | 6785 | 4527 | 5531 | 804 | In villages |
| Сливен | 59143 | 1792 | 5937 | 15825 | 11510 | 9024 | 7424 | 4082 | 3081 | 468 | Sliven |
| В градовете | 26424 | 959 | 1871 | 4946 | 5161 | 4949 | 4077 | 2407 | 1755 | 299 | In towns |
| В селата | 32719 | 833 | 4066 | 10879 | 6349 | 4075 | 3347 | 1675 | 1326 | 169 | In villages |
| Стара Загора | 89640 | 1286 | 13092 | 25216 | 16279 | 12803 | 11355 | 5221 | 3584 | 804 | Stara Zagora |
| В градовете | 29085 | 340 | 2643 | 5520 | 6882 | 5309 | 4350 | 2095 | 1592 | 354 | In towns |
| В селата | 60555 | 946 | 10449 | 19696 | 9397 | 7494 | 7005 | 3126 | 1992 | 450 | In villages |
| Ямбол | 43058 | 441 | 5132 | 13929 | 9872 | 5466 | 4676 | 2045 | 1245 | 252 | Yambol |
| В градовете | 14259 | 126 | 1389 | 3543 | 3247 | 2273 | 1882 | 925 | 717 | 157 | In towns |
| В селата | 28799 | 315 | 3743 | 10386 | 6625 | 3193 | 2794 | 1120 | 528 | 95 | In villages |
| <i>Югозападна и Южна централна България</i> | <i>846321</i> | <i>18405</i> | <i>97379</i> | <i>197740</i> | <i>161730</i> | <i>146176</i> | <i>118826</i> | <i>56301</i> | <i>42039</i> | <i>7725</i> | <i>Bulgaria</i> |
| Югозападен | 448805 | 10991 | 53238 | 91148 | 79850 | 83164 | 68114 | 33544 | 25024 | 3732 | Yugozapaden |
| В градовете | 180460 | 2753 | 16659 | 37192 | 37241 | 31387 | 23038 | 15753 | 14722 | 1715 | In towns |
| В селата | 268345 | 8238 | 36579 | 53956 | 42609 | 51777 | 45076 | 17791 | 10302 | 2017 | In villages |
| Благоевград | 79396 | 1013 | 7637 | 16885 | 17384 | 13499 | 12012 | 5924 | 4775 | 267 | Blagoevgrad |
| В градовете | 30022 | 232 | 1960 | 5537 | 6939 | 5397 | 4686 | 2735 | 2388 | 148 | In towns |
| В селата | 49374 | 781 | 5677 | 11348 | 10445 | 8102 | 7326 | 3189 | 2387 | 119 | In villages |
| Кюстендил | 58284 | 2658 | 10138 | 14433 | 10779 | 8671 | 7133 | 2833 | 1430 | 209 | Kyustendil |
| В градовете | 19273 | 451 | 2080 | 4664 | 4684 | 2957 | 2224 | 1301 | 785 | 127 | In towns |
| В селата | 39011 | 2207 | 8058 | 9769 | 6095 | 5714 | 4909 | 1532 | 645 | 82 | In villages |

3. Жилищни сгради по периоди на построяване, статистически зони, статистически райони и по области към 31.12.2019 година¹ Residential buildings by period of construction, by statistical zone, statistical region and by district as of 31.12.2019¹

(Продължение и край)
(Continued and end)(Брой)
(Number)

| Статистически зони Статистически райони Области | Общо Total | Жилищни сгради по периоди на построяване Residential buildings by periods of construction | | | | | | | | | Статистически зони, statistical regions and districts |
|---|---------------|--|----------------|----------------|----------------|----------------|----------------|----------------|----------------|----------------------------------|---|
| | | до Up to 1918 | 1919 - 1945 | 1946 - 1960 | 1961 - 1970 | 1971 - 1980 | 1981 - 1990 | 1991 - 2000 | 2001 - 2010 | от началото на/ Since 2011 | |
| Перник | 62507 | 2440 | 8364 | 12608 | 9607 | 11752 | 11222 | 3957 | 1819 | 738 | Pernik |
| В градовете | 18075 | 254 | 1235 | 5009 | 4584 | 3668 | 1958 | 671 | 512 | 184 | In towns |
| В селата | 44432 | 2186 | 7129 | 7599 | 5023 | 8084 | 9264 | 3286 | 1307 | 554 | In villages |
| София | 146887 | 3709 | 17402 | 28712 | 26499 | 31185 | 23268 | 9080 | 5419 | 1613 | Sofia |
| В градовете | 41425 | 790 | 2893 | 8109 | 10349 | 8744 | 5476 | 2666 | 1813 | 585 | In towns |
| В селата | 105462 | 2919 | 14509 | 20603 | 16150 | 22441 | 17792 | 6414 | 3606 | 1028 | In villages |
| София (столица) | 101731 | 1171 | 9697 | 18510 | 15581 | 18057 | 14479 | 11750 | 11581 | 905 | Sofia (stolitsa) |
| В градовете | 71665 | 1026 | 8491 | 13873 | 10685 | 10621 | 8694 | 8380 | 9224 | 671 | In towns |
| В селата | 30066 | 145 | 1206 | 4637 | 4896 | 7436 | 5785 | 3370 | 2357 | 234 | In villages |
| Южен централен | 397516 | 7414 | 44141 | 106592 | 81880 | 63012 | 50712 | 22757 | 17015 | 3993 | Yuzhen tsentralen |
| В градовете | 150678 | 2470 | 13340 | 33764 | 32443 | 25912 | 20387 | 11264 | 8909 | 2189 | In towns |
| В селата | 246838 | 4944 | 30801 | 72828 | 49437 | 37100 | 30325 | 11493 | 8106 | 1804 | In villages |
| Кърджали | 49552 | 1188 | 3528 | 10879 | 11659 | 10606 | 8424 | 1384 | 1450 | 434 | Kardzhali |
| В градовете | 8109 | 74 | 471 | 1770 | 1642 | 1423 | 1421 | 485 | 534 | 289 | In towns |
| В селата | 41443 | 1114 | 3057 | 9109 | 10017 | 9183 | 7003 | 899 | 916 | 145 | In villages |
| Пазарджик | 87303 | 1404 | 9211 | 22875 | 17311 | 14540 | 12250 | 5524 | 3533 | 655 | Pazardzhik |
| В градовете | 38374 | 505 | 3180 | 8911 | 8072 | 6841 | 5337 | 2941 | 2171 | 416 | In towns |
| В селата | 48929 | 899 | 6031 | 13964 | 9239 | 7699 | 6913 | 2583 | 1362 | 239 | In villages |
| Пловдив | 151964 | 2144 | 18212 | 39967 | 31746 | 22834 | 16589 | 10080 | 8268 | 2124 | Plovdiv |
| В градовете | 60498 | 1032 | 6321 | 13332 | 13538 | 9879 | 7018 | 4506 | 3925 | 947 | In towns |
| В селата | 91466 | 1112 | 11891 | 26635 | 18208 | 12955 | 9571 | 5574 | 4343 | 1177 | In villages |
| Смолян | 36148 | 1926 | 3487 | 8261 | 6959 | 6254 | 5939 | 2112 | 1033 | 177 | Smolyan |
| В градовете | 12197 | 578 | 781 | 2091 | 2474 | 2592 | 2238 | 892 | 464 | 87 | In towns |
| В селата | 23951 | 1348 | 2706 | 6170 | 4485 | 3662 | 3701 | 1220 | 569 | 90 | In villages |
| Хасково | 72549 | 752 | 9703 | 24610 | 14205 | 8778 | 7510 | 3657 | 2731 | 603 | Haskovo |
| В градовете | 31500 | 281 | 2587 | 7660 | 6717 | 5177 | 4373 | 2440 | 1815 | 450 | In towns |
| В селата | 41049 | 471 | 7116 | 16950 | 7488 | 3601 | 3137 | 1217 | 916 | 153 | In villages |

¹ За обхвата на районите - вж. методологичните бележки.¹ For coverage of regions - see methodological notes.

4. Издадени разрешителни за строеж на нови сгради по статистически зони, статистически райони и по области за 2019 година¹ Building permits issued for construction of new buildings by statistical zone, statistical region and by district in 2019¹

| Статистически зони Статистически райони Области | Жилищни сгради Residential buildings | | | Административни сгради Administrative buildings | | Други сгради Other buildings | | Statistical zones, statistical regions and districts |
|---|---|--|--|--|--|---------------------------------|--|--|
| | брой In numbers | жилища - бр. Dwellings - in numbers | разгъната застроена плоч - м ² Gross building area - sq. m | брой In numbers | разгъната застроена плоч - м ² Gross building area - sq. m | брой In numbers | разгъната застроена плоч - м ² Gross building area - sq. m | |
| Общо за страната | 5980 | 32783 | 4117599 | 103 | 209017 | 4608 | 2454014 | Total |
| <i>Северна и Югоизточна България</i> | 2379 | 10603 | 1357726 | 43 | 30350 | 2564 | 1082161 | <i>Severna i Yugoiztochna Bulgaria</i> |
| Северозападен | 242 | 502 | 64657 | 6 | 1550 | 386 | 172767 | Severozapaden |
| Видин | .. | .. | .. | - | - | 22 | 11610 | Vidin |
| Враца | 47 | 68 | 10071 | .. | .. | 103 | 49591 | Vratsa |
| Ловеч | 78 | 80 | 11016 | .. | .. | 77 | 18337 | Lovech |
| Монтана | .. | .. | .. | .. | .. | 56 | 23595 | Montana |
| Плевен | 70 | 283 | 32645 | .. | .. | 128 | 69634 | Pleven |
| Северен централен | 361 | 994 | 150655 | 8 | 14378 | 605 | 260825 | Severen tsentralen |
| Велико Търново | 114 | 389 | 63133 | .. | .. | 133 | 58790 | Veliko Tarnovo |
| Габрово | 50 | 61 | 11699 | - | - | 52 | 28751 | Gabrovo |
| Разград | 44 | 104 | 16216 | 4 | 9658 | 109 | 49567 | Razgrad |
| Русе | 103 | 388 | 48678 | .. | .. | 180 | 66172 | Ruse |
| Силистра | 50 | 52 | 10929 | - | - | 131 | 57545 | Silistra |
| Североизточен | 840 | 5248 | 684084 | 18 | 8459 | 562 | 247234 | Severoiztochen |
| Варна | 592 | 4367 | 588539 | 13 | 7915 | 238 | 124475 | Varna |
| Добрич | 115 | 248 | 26785 | .. | .. | 120 | 33238 | Dobrich |
| Търговище | 40 | 281 | 25233 | .. | .. | 47 | 23634 | Targovishte |
| Шумен | 93 | 352 | 43527 | .. | .. | 157 | 65887 | Shumen |
| Югоизточен | 936 | 3859 | 458330 | 11 | 5963 | 1011 | 401335 | Yugoiztochen |
| Бургас | 475 | 2258 | 257810 | 6 | 4602 | 192 | 201404 | Burgas |
| Сливен | 137 | 276 | 39226 | - | - | 132 | 43081 | Sliven |
| Стара Загора | 286 | 1212 | 147774 | .. | .. | 582 | 111295 | Stara Zagora |
| Ямбол | 38 | 113 | 13520 | .. | .. | 105 | 45555 | Yambol |
| <i>Югозападна и Южна централна България</i> | 3601 | 22180 | 2759873 | 60 | 178667 | 2044 | 1371853 | <i>Yugozapadna i Yuzhna tsentralna Bulgaria</i> |
| Югозападен | 2056 | 15031 | 1827331 | 37 | 154747 | 970 | 654509 | Yugozapaden |
| Благоевград | 353 | 691 | 98520 | 6 | 1608 | 276 | 129221 | Blagoevgrad |
| Кюстендил | 68 | 98 | 15558 | .. | .. | 127 | 29401 | Kyustendil |
| Перник | 179 | 411 | 59566 | 3 | 2078 | 104 | 33980 | Pernik |
| София | 500 | 925 | 119509 | 4 | 1684 | 273 | 141652 | Sofia |
| София (столица) | 956 | 12906 | 1534178 | .. | .. | 190 | 320255 | Sofia (stolitsa) |
| Южен централен | 1545 | 7149 | 932542 | 23 | 23920 | 1074 | 717344 | Yuzhen tsentralen |
| Кърджали | 171 | 1781 | 235989 | .. | .. | 84 | 62818 | Kardzhali |
| Пазарджик | 282 | 590 | 85383 | 3 | 132 | 275 | 108857 | Pazardzhik |
| Пловдив | 931 | 4495 | 556881 | .. | .. | 451 | 413521 | Plovdiv |
| Смолян | 28 | 32 | 9765 | .. | .. | 92 | 20245 | Smolyan |
| Хасково | 133 | 251 | 44524 | 4 | 359 | 172 | 111903 | Haskovo |

¹ За обхвата на районите - вж. методологичните бележки.

¹ For coverage of regions - see methodological notes.

**ТРАНСПОРТ
TRANSPORT**



1. Републиканска пътна мрежа към 31.12.2019 г. според класа на пътя по статистически зони, статистически райони и по области¹ National road network by category of road, statistical zone, statistical region and by district as of 31.12.2019¹

| Статистически зони Статистически райони Области | Общо Total | Авто- магис- трали | Първо- класни | Второ- класни | Трето- класни | Авто- магис- трали | Първо- класни | Второ- класни | Трето- класни | Пътно- шосейна мрежа на 1 000 км ² територия - км Road network per 1 000 sq. km territory - km | Statistical zones, statistical regions and districts |
|---|---------------|--------------------------|---------------------|----------------------|-----------------------|--|---------------------|----------------------|-----------------------|--|--|
| | | Motorways | Category I roads | Category II roads | Category III roads | Motorways | Category I roads | Category II roads | Category III roads | | |
| | | километри Kilometres | | | | относителен дял от общата дължина - % Share of total length - % | | | | | |
| Общо за страната | 19879 | 790 | 2900 | 4019 | 12170 | 4.0 | 14.6 | 20.2 | 61.2 | 179.1 | Total |
| <i>Северна и Югоизточна България</i> | 12382 | 336 | 1948 | 2612 | 7486 | 2.7 | 15.7 | 21.1 | 60.5 | 181.2 | <i>Severna i Yugoiztochna Bulgaria</i> |
| Северозападен | 3435 | 18 | 399 | 763 | 2255 | 0.5 | 11.6 | 22.2 | 65.6 | 179.2 | Severozapaden |
| Видин | 612 | - | 71 | 91 | 450 | - | 11.6 | 14.9 | 73.5 | 204.0 | Vidin |
| Враца | 649 | - | 65 | 231 | 353 | - | 10.0 | 35.6 | 54.4 | 180.3 | Vratsa |
| Ловеч | 755 | 18 | 105 | 77 | 555 | 2.4 | 13.9 | 10.2 | 73.5 | 181.5 | Lovech |
| Монтана | 625 | - | 61 | 159 | 405 | - | 9.8 | 25.4 | 64.8 | 173.1 | Montana |
| Плевен | 794 | - | 97 | 205 | 492 | - | 12.2 | 25.8 | 62.0 | 168.9 | Pleven |
| Северен централен | 2962 | - | 462 | 636 | 1864 | - | 15.6 | 21.5 | 62.9 | 197.7 | Severen tsentralen |
| Велико Търново | 937 | - | 153 | 141 | 643 | - | 16.3 | 15.0 | 68.7 | 199.4 | Veliko Tarnovo |
| Габрово | 504 | - | 86 | 31 | 387 | - | 17.1 | 6.2 | 76.7 | 252.0 | Gabrovo |
| Разград | 506 | - | 56 | 162 | 288 | - | 11.1 | 32.0 | 56.9 | 194.6 | Razgrad |
| Русе | 509 | - | 110 | 155 | 244 | - | 21.6 | 30.5 | 47.9 | 182.9 | Ruse |
| Силистра | 506 | - | 57 | 147 | 302 | - | 11.3 | 29.1 | 59.6 | 180.7 | Silistra |
| Североизточен | 2682 | 95 | 487 | 467 | 1633 | 3.5 | 18.2 | 17.4 | 60.9 | 185.0 | Severoiztochen |
| Варна | 718 | 58 | 139 | 43 | 478 | 8.1 | 19.4 | 5.9 | 66.6 | 188.9 | Varna |
| Добрич | 823 | - | 83 | 242 | 498 | - | 10.1 | 29.4 | 60.5 | 175.1 | Dobrich |
| Търговище | 523 | - | 77 | 105 | 341 | - | 14.7 | 20.1 | 65.2 | 201.2 | Targovishte |
| Шумен | 618 | 37 | 188 | 77 | 316 | 6.0 | 30.5 | 12.5 | 51.0 | 182.1 | Shumen |
| Югоизточен | 3303 | 223 | 600 | 746 | 1734 | 6.8 | 18.2 | 22.6 | 52.5 | 167.1 | Yugoiztochen |
| Бургас | 1181 | 51 | 252 | 242 | 636 | 4.3 | 21.3 | 20.5 | 53.9 | 153.4 | Burgas |
| Сливен | 581 | 44 | 85 | 202 | 250 | 7.6 | 14.6 | 34.8 | 43.0 | 167.4 | Sliven |
| Стара Загора | 904 | 93 | 167 | 215 | 429 | 10.3 | 18.5 | 23.8 | 47.4 | 173.8 | Stara Zagora |
| Ямбол | 637 | 35 | 96 | 87 | 419 | 5.5 | 15.1 | 13.7 | 65.7 | 187.4 | Yambol |
| <i>Югозападна и Южна централна България</i> | 7497 | 454 | 952 | 1407 | 4684 | 6.1 | 12.7 | 18.8 | 62.5 | 175.6 | <i>Yugozapadna i Yuzhna tsentralna Bulgaria</i> |
| Югозападен | 3422 | 262 | 536 | 623 | 2001 | 7.7 | 15.7 | 18.2 | 58.5 | 168.6 | Yugozapaden |
| Благоевград | 716 | 49 | 75 | 152 | 440 | 6.8 | 10.5 | 21.2 | 61.5 | 110.6 | Blagoevgrad |
| Кюстендил | 629 | 44 | 85 | 54 | 446 | 7.0 | 13.5 | 8.6 | 70.9 | 202.9 | Kyustendil |
| Перник | 569 | 32 | 58 | 66 | 413 | 5.6 | 10.2 | 11.6 | 72.6 | 239.2 | Pernik |
| София | 1508 | 137 | 318 | 351 | 702 | 9.1 | 21.1 | 23.3 | 46.5 | 213.0 | Sofia |
| Южен централен | 4075 | 192 | 416 | 784 | 2683 | 4.7 | 10.2 | 19.2 | 65.8 | 181.9 | Yuzhen tsentralen |
| Кърджали | 649 | - | 73 | 81 | 495 | - | 11.2 | 12.5 | 76.3 | 202.8 | Kardzhali |
| Пазарджик | 723 | 51 | 59 | 202 | 411 | 7.1 | 8.2 | 27.9 | 56.8 | 160.7 | Pazardzhik |
| Пловдив | 1020 | 50 | 129 | 240 | 601 | 4.9 | 12.6 | 23.5 | 59.0 | 170.0 | Plovdiv |
| Смолян | 539 | - | - | 110 | 429 | - | - | 20.4 | 79.6 | 168.4 | Smolyan |
| Хасково | 1144 | 91 | 155 | 151 | 747 | 8.0 | 13.5 | 13.2 | 65.3 | 208.0 | Haskovo |

¹ За обхвата на районите - вж. методологичните бележки.

¹ For coverage of regions - see methodological notes.

2. Републиканска пътна мрежа към 31.12.2019 г. според вида на настилка по статистически зони, статистически райони и по области¹
 National road network by type of pavement, statistical zone, statistical region and by district as of 31.12.2019¹

 (Километри)
 (Kilometres)

| Статистически зони Статистически райони Области | Общо Total | Пътища с настилка/Paved roads | | | | | Пътища без настилка Unpaved roads | Statistical zones, statistical regions and districts |
|---|---------------|-------------------------------|------------------------------------|------------------------------|---|--|---|--|
| | | всичко Total | асфал- това Bitumi- nized | паважна Cobble- stones | трошено- каменна Crushed- stone (macadam) | балас- трена Coarse aggregate (rubble) | | |
| Общо за страната | 19879 | 19560 | 19377 | 42 | 118 | 23 | 319 | Total |
| <i>Северна и Югоизточна България</i> | 12382 | 12272 | 12174 | 27 | 71 | - | 110 | <i>Severna i Yugoiztochna Bulgaria</i> |
| Северозападен | 3435 | 3395 | 3351 | 14 | 30 | - | 40 | Severozapaden |
| Видин | 612 | 596 | 581 | - | 15 | - | 16 | Vidin |
| Враца | 649 | 642 | 624 | 3 | 15 | - | 7 | Vratsa |
| Ловеч | 755 | 738 | 738 | - | - | - | 17 | Lovech |
| Монтана | 625 | 625 | 615 | 10 | - | - | - | Montana |
| Плевен | 794 | 794 | 793 | 1 | - | - | - | Pleven |
| Северен централен | 2962 | 2942 | 2931 | 3 | 8 | - | 20 | Severen tsentralen |
| Велико Търново | 937 | 932 | 931 | 1 | - | - | 5 | Veliko Tarnovo |
| Габрово | 504 | 504 | 504 | - | - | - | - | Gabrovo |
| Разград | 506 | 506 | 503 | - | 3 | - | - | Razgrad |
| Русе | 509 | 494 | 492 | 2 | - | - | 15 | Ruse |
| Силистра | 506 | 506 | 501 | - | 5 | - | - | Silistra |
| Североизточен | 2682 | 2663 | 2652 | - | 11 | - | 19 | Severoiztochen |
| Варна | 718 | 718 | 718 | - | - | - | - | Varna |
| Добрич | 823 | 804 | 804 | - | - | - | 19 | Dobrich |
| Търговище | 523 | 523 | 512 | - | 11 | - | - | Targovishte |
| Шумен | 618 | 618 | 618 | - | - | - | - | Shumen |
| Югоизточен | 3303 | 3272 | 3240 | 10 | 22 | - | 31 | Yugoiztochen |
| Бургас | 1181 | 1181 | 1178 | 3 | - | - | - | Burgas |
| Сливен | 581 | 581 | 577 | - | 4 | - | - | Sliven |
| Стара Загора | 904 | 881 | 869 | 3 | 9 | - | 23 | Stara Zagora |
| Ямбол | 637 | 629 | 616 | 4 | 9 | - | 8 | Yambol |
| <i>Югозападна и Южна централна България</i> | 7497 | 7288 | 7203 | 15 | 47 | 23 | 209 | <i>Yugozapadna i Yuzhna tsentralna Bulgaria</i> |
| Югозападен | 3422 | 3301 | 3249 | 4 | 25 | 23 | 121 | Yugozapaden |
| Благоевград | 716 | 696 | 691 | - | - | 5 | 20 | Blagoevgrad |
| Кюстендил | 629 | 598 | 567 | - | 13 | 18 | 31 | Kyustendil |
| Перник | 569 | 532 | 530 | 2 | - | - | 37 | Pernik |
| София | 1508 | 1475 | 1461 | 2 | 12 | - | 33 | Sofia |
| Южен централен | 4075 | 3987 | 3954 | 11 | 22 | - | 88 | Yuzhen tsentralen |
| Кърджали | 649 | 649 | 643 | - | 6 | - | - | Kardzhali |
| Пазарджик | 723 | 717 | 713 | 4 | - | - | 6 | Pazardzhik |
| Пловдив | 1020 | 972 | 951 | 5 | 16 | - | 48 | Plovdiv |
| Смолян | 539 | 525 | 525 | - | - | - | 14 | Smolyan |
| Хасково | 1144 | 1124 | 1122 | 2 | - | - | 20 | Haskovo |

¹ За обхвата на районите - вж. методологичните бележки.

¹ For coverage of regions - see methodological notes.

**ВЪТРЕШНА ТЪРГОВИЯ;
ХОТЕЛИЕРСТВО И
РЕСТОРАНТЪОРСТВО
DOMESTIC TRADE;
ACCOMMODATION AND
FOOD SERVICE ACTIVITIES**

1. Магазини за продажби на дребно по статистически зони и статистически райони към 31.12.2019 година¹ Retail sales shops by statistical zone and statistical region as of 31.12.2019¹

| Статистически зони Статистически райони | Общо Total | Магазини за храни, напитки и тютюневи изделия Shops for foods, beverages and tobacco | Магазини за нехранителни стоки Shops for durable and other consumer goods | (Брой) (Number) |
|---|---------------|--|--|---|
| | | | | Statistical zones and statistical regions |
| Общо за страната | 122035 | 45455 | 76580 | Total |
| <i>Северна и Югоизточна България</i> | 57830 | 22267 | 35563 | <i>Severna i Yugoiztochna Bulgaria</i> |
| Северозападен | 11572 | 4826 | 6746 | Severozapaden |
| Северен централен | 11617 | 4395 | 7222 | Severen tsentralen |
| Североизточен | 15349 | 5606 | 9743 | Severoiztochen |
| Югоизточен | 19292 | 7440 | 11852 | Yugoiztochen |
| <i>Югозападна и Южна централна България</i> | 64205 | 23188 | 41017 | <i>Yugozapadna i Yuzhna tsentralna Bulgaria</i> |
| Югозападен | 39321 | 13293 | 26028 | Yugozapaden |
| Южен централен | 24884 | 9895 | 14989 | Yuzhen tsentralen |

2. Продажби на дребно по статистически зони и статистически райони през 2019 година¹ Retail sales by statistical zone and statistical region in 2019¹

| Статистически зони Статистически райони | Общо Total | Храни, напитки и тютюневи изделия Foods, beverages and tobacco | Нехранителни стоки Durable and other consumer goods | (Хиляди левове) (Thousand BGN) |
|---|-----------------|---|---|---|
| | | | | Statistical zones and statistical regions |
| Общо за страната | 47010592 | 17675281 | 29335311 | Total |
| <i>Северна и Югоизточна България</i> | 14597232 | 6283291 | 8313941 | <i>Severna i Yugoiztochna Bulgaria</i> |
| Северозападен | 2268850 | 1117278 | 1151572 | Severozapaden |
| Северен централен | 2907740 | 1277788 | 1629952 | Severen tsentralen |
| Североизточен | 4985662 | 1869138 | 3116524 | Severoiztochen |
| Югоизточен | 4434980 | 2019087 | 2415893 | Yugoiztochen |
| <i>Югозападна и Южна централна България</i> | 32413360 | 11391990 | 21021370 | <i>Yugozapadna i Yuzhna tsentralna Bulgaria</i> |
| Югозападен | 27090787 | 9256287 | 17834500 | Yugozapaden |
| Южен централен | 5322573 | 2135703 | 3186870 | Yuzhen tsentralen |

¹ За обхвата на районите - вж. методологичните бележки.

¹ For coverage of regions - see methodological notes.



3. Приходи и разходи на предприятията в сектор „Търговия; ремонт на автомобили и мотоциклети“ по статистически зони и статистически райони през 2019 година¹

Revenues and expenditure of enterprises in 'Wholesale and retail trade; repair of motor vehicles and motorcycles' by statistical zone and statistical region in 2019¹

(Хиляди левове)
(Thousand BGN)

| Статистически зони Статистически райони | Приходи от дейността Receipts from activity | Разходи за дейността Expenditure of activity | Statistical zones and statistical regions |
|---|--|---|---|
| Общо за страната | 136483281 | 131222459 | Total |
| <i>Северна и Югоизточна България</i> | 38867961 | 37416018 | <i>Severna i Yugoiztochna Bulgaria</i> |
| Северозападен | 4696246 | 4495953 | Severozapaden |
| Северен централен | 10629252 | 10309044 | Severen tsentralen |
| Североизточен | 12627238 | 12213997 | Severoiztochen |
| Югоизточен | 10915225 | 10397024 | Yugoiztochen |
| <i>Югозападна и Южна централна България</i> | 97615320 | 93806441 | <i>Yugozapadna i Yuzhna tsentralna Bulgaria</i> |
| Югозападен | 83084328 | 79927582 | Yugozapaden |
| Южен централен | 14530992 | 13878859 | Yuzhen tsentralen |

4. Приходи и разходи на предприятията в сектор „Хотелиерство и ресторантьорство“ по статистически зони и статистически райони през 2019 година¹

Revenues and expenditure of enterprises in 'Accommodation and food service activities' by statistical zone and statistical region in 2019¹

(Хиляди левове)
(Thousand BGN)

| Статистически зони Статистически райони | Приходи от дейността Receipts from activity | Разходи за дейността Expenditure of activity | Statistical zones and statistical regions |
|---|--|---|---|
| Общо за страната | 6073114 | 5826283 | Total |
| <i>Северна и Югоизточна България</i> | 2801249 | 2670284 | <i>Severna i Yugoiztochna Bulgaria</i> |
| Северозападен | 199916 | 191643 | Severozapaden |
| Северен централен | 289159 | 271277 | Severen tsentralen |
| Североизточен | 1090595 | 1066227 | Severoiztochen |
| Югоизточен | 1221579 | 1141137 | Yugoiztochen |
| <i>Югозападна и Южна централна България</i> | 3271865 | 3155999 | <i>Yugozapadna i Yuzhna tsentralna Bulgaria</i> |
| Югозападен | 2442608 | 2358743 | Yugozapaden |
| Южен централен | 829257 | 797256 | Yuzhen tsentralen |

¹ За обхвата на районите - вж. методологичните бележки.

¹ For coverage of regions - see methodological notes.

ТУРИЗЪМ
TOURISM



1. Места за настаняване по статистически зони, статистически райони и по области през 2019 година^{1,2} Accommodation establishment by statistical zone, statistical region and by district in 2019^{1,2}

(Брой)
(Number)

| Статистически зони Статистически райони Области | Места за настаняване Accommodation establishments | Легла Bed-places | Легла-денонощия Bed-nights | Реализирани нощувки Nights spent | | Пренощували лица Visitors for a night and over | | Statistical zones, statistical regions and districts |
|---|--|---------------------|-------------------------------|-------------------------------------|--|---|--|--|
| | | | | общо Total | в т.ч. от чужденци Of which: By foreigners | общо Total | в т.ч. чужденци Of which: Foreigners | |
| Общо за страната | 3664 | 341506 | 69254061 | 27154791 | 17479846 | 8187634 | 4067350 | Total |
| <i>Северна и Югоизточна България</i> | 2355 | 266124 | 46332000 | 19914320 | 14464591 | 4683915 | 2701263 | <i>Severna i Yugoiztochna Bulgaria</i> |
| Северозападен | 185 | 8251 | 2682623 | 566530 | 75065 | 284128 | 35939 | Severozapaden |
| Видин | 30 | 870 | 293857 | 67568 | 13866 | 43011 | 9672 | Vidin |
| Враца | 27 | 899 | 305776 | 74869 | 10683 | 34262 | 4308 | Vratsa |
| Ловеч | 78 | 3939 | 1228297 | 272184 | 21027 | 127097 | 9187 | Lovech |
| Монтана | 26 | 1269 | 407898 | 72236 | 6493 | 36212 | 3052 | Montana |
| Плевен | 24 | 1274 | 446795 | 79673 | 22996 | 43546 | 9720 | Pleven |
| Северен централен | 295 | 12881 | 4088081 | 893810 | 203955 | 525726 | 130984 | Severen tsentralen |
| Велико Търново | 125 | 5519 | 1757849 | 386596 | 96544 | 229065 | 69159 | Veliko Tarnovo |
| Габрово | 67 | 3488 | 1098449 | 221780 | 25749 | 122756 | 13967 | Gabrovo |
| Разград | 18 | 777 | 240990 | 60416 | 15881 | 31247 | 7134 | Razgrad |
| Русе | 57 | 2258 | 723048 | 180482 | 57552 | 112627 | 35483 | Ruse |
| Силистра | 28 | 839 | 267745 | 44536 | 8229 | 30031 | 5241 | Silistra |
| Североизточен | 735 | 103763 | 18595716 | 7888370 | 6214440 | 1784731 | 1188759 | Severoiztochen |
| Варна | 468 | 71550 | 12967691 | 5526625 | 4534885 | 1231463 | 871875 | Varna |
| Добрич | 180 | 29788 | 4882675 | 2223237 | 1646373 | 476364 | 304692 | Dobrich |
| Търговище | 17 | 683 | 210660 | 45740 | 14544 | 23961 | 4819 | Targovishte |
| Шумен | 70 | 1742 | 534690 | 92768 | 18638 | 52943 | 7373 | Shumen |
| Югоизточен | 1140 | 141229 | 20965580 | 10565610 | 7971131 | 2089330 | 1345581 | Yugoiztochen |
| Бургас | 994 | 134411 | 18803921 | 10080396 | 7896479 | 1874375 | 1312773 | Burgas |
| Сливен | 66 | 2181 | 690100 | 88011 | 13892 | 53627 | 6760 | Sliven |
| Стара Загора | 58 | 3912 | 1242486 | 356454 | 51683 | 140622 | 22251 | Stara Zagora |
| Ямбол | 22 | 725 | 229073 | 40749 | 9077 | 20706 | 3797 | Yambol |
| <i>Югозападна и Южна централна България</i> | 1309 | 75382 | 22922061 | 7240471 | 3015255 | 3503719 | 1366087 | <i>Yugozapadna i Yuzhna tsentralna Bulgaria</i> |
| Югозападен | 593 | 43002 | 13237227 | 4456931 | 2408886 | 2237214 | 1126008 | Yugozapaden |
| Благоевград | 242 | 18125 | 5032011 | 1445379 | 665067 | 601374 | 220229 | Blagoevgrad |
| Кюстендил | 92 | 3402 | 1050381 | 184802 | 26279 | 106607 | 15224 | Kyustendil |
| Перник | 14 | 569 | 176911 | 30179 | 5663 | 18417 | 2814 | Pernik |
| София | 116 | 8287 | 2532508 | 798416 | 295285 | 350654 | 101854 | Sofia |
| София (столица) | 129 | 12619 | 4445416 | 1998155 | 1416592 | 1160162 | 785887 | Sofia (stolitsa) |
| Южен централен | 716 | 32380 | 9684834 | 2783540 | 606369 | 1266505 | 240079 | Yuzhen tsentralen |
| Кърджали | 39 | 1228 | 380026 | 71183 | 16128 | 46408 | 10216 | Kardzhali |
| Пазарджик | 60 | 4620 | 1512302 | 622391 | 61541 | 250717 | 16432 | Pazardzhik |
| Пловдив | 242 | 11531 | 3619644 | 1129439 | 310856 | 579668 | 143752 | Plovdiv |
| Смолян | 339 | 13388 | 3616925 | 802026 | 152873 | 311683 | 39808 | Smolyan |
| Хасково | 36 | 1613 | 555937 | 158501 | 64971 | 78029 | 29871 | Haskovo |

¹ Категоризирани места за настаняване с над 10 легла, функционирали през съответната година.

² За обхвата на районите - вж. методологичните бележки.

¹ Categorized accommodation establishments in use with more than 10 bed-places in the relevant year.

² For coverage of regions - see methodological notes.

ЗДРАВЕОПАЗВАНЕ
HEALTH



1. Лечебни и здравни заведения по статистически зони, статистически райони и по области към 31.12.2019 година¹
 Health establishments by statistical zone, statistical region and by district as of 31.12.2019¹

| Статистически зони Статистически райони Области | Лечебни заведения за болнична помощ Hospital establishments | | Лечебни заведения за извънболнична помощ Outpatient health establishments | Statistical zones, statistical regions and districts |
|---|---|--|---|--|
| | общо Total | в т.ч. болници Of which: Hospitals | | |
| Брой In numbers | | | | |
| Общо за страната² | 341 | 319 | 2079 | Total² |
| <i>Северна и Югоизточна България</i> | <i>150</i> | <i>136</i> | <i>979</i> | <i>Severna i Yugoiztochna Bulgaria</i> |
| Северозападен | 40 | 37 | 187 | Severozapaden |
| Видин | 2 | 2 | 27 | Vidin |
| Враца | 12 | 9 | 41 | Vratsa |
| Ловеч | 8 | 8 | 35 | Lovech |
| Монтана | 5 | 5 | 26 | Montana |
| Плевен | 13 | 13 | 58 | Pleven |
| Северен централен | 34 | 29 | 234 | Severen tsentralen |
| Велико Търново | 13 | 10 | 67 | Veliko Tarnovo |
| Габрово | 6 | 6 | 40 | Gabrovo |
| Разград | 3 | 3 | 24 | Razgrad |
| Русе | 9 | 7 | 72 | Ruse |
| Силистра | 3 | 3 | 31 | Silistra |
| Североизточен | 32 | 30 | 270 | Severoiztochen |
| Варна | 16 | 16 | 164 | Varna |
| Добрич | 7 | 6 | 37 | Dobrich |
| Търговище | 4 | 4 | 30 | Targovishte |
| Шумен | 5 | 4 | 39 | Shumen |
| Югоизточен | 44 | 40 | 288 | Yugoiztochen |
| Бургас | 19 | 17 | 98 | Burgas |
| Сливен | 7 | 7 | 54 | Sliven |
| Стара Загора | 14 | 12 | 102 | Stara Zagora |
| Ямбол | 4 | 4 | 34 | Yambol |
| <i>Югозападна и Южна централна България</i> | <i>170</i> | <i>162</i> | <i>1087</i> | <i>Yugozapadna i Yuzhna tsentralna Bulgaria</i> |
| Югозападен | 99 | 96 | 701 | Yugozapaden |
| Благоевград | 11 | 10 | 85 | Blagoevgrad |
| Кюстендил | 5 | 5 | 31 | Kyustendil |
| Перник | 4 | 4 | 26 | Pernik |
| София | 14 | 13 | 48 | Sofia |
| София (столица) | 65 | 64 | 511 | Sofia (stolitsa) |
| Южен централен | 71 | 66 | 386 | Yuzhen tsentralen |
| Кърджали | 6 | 6 | 21 | Kardzhali |
| Пазарджик | 12 | 12 | 54 | Pazardzhik |
| Пловдив | 34 | 31 | 211 | Plovdiv |
| Смолян | 8 | 7 | 39 | Smolyan |
| Хасково | 11 | 10 | 61 | Haskovo |

1. Лечебни и здравни заведения по статистически зони, статистически райони и по области към 31.12.2019 година¹ Health establishments by statistical zone, statistical region and by district as of 31.12.2019¹

(Продължение и край)
(Continued and end)

| Статистически зони Статистически райони Области | Лечебни заведения за болнична помощ Hospital establishments | | Лечебни заведения за извънболнична помощ Outpatient health establishments | Statistical zones, statistical regions and districts |
|---|---|--|---|--|
| | общо Total | в т.ч. болници Of which: Hospitals | | |
| Легла Beds | | | | |
| Общо за страната² | 53997 | 51776 | 1223 | Total² |
| <i>Северна и Югоизточна България</i> | 22 940 | 21469 | 560 | <i>Severna i Yugoiztochna Bulgaria</i> |
| Северозападен | 5828 | 5633 | 89 | Severozapaden |
| Видин | 335 | 335 | 6 | Vidin |
| Враца | 1197 | 1002 | 27 | Vratsa |
| Ловеч | 1066 | 1066 | - | Lovech |
| Монтана | 994 | 994 | 7 | Montana |
| Плевен | 2236 | 2236 | 49 | Pleven |
| Северен централен | 5250 | 4727 | 99 | Severen tsentralen |
| Велико Търново | 1564 | 1288 | 43 | Veliko Tarnovo |
| Габрово | 858 | 858 | 14 | Gabrovo |
| Разград | 559 | 559 | 11 | Razgrad |
| Русе | 1786 | 1539 | 22 | Ruse |
| Силистра | 483 | 483 | 9 | Silistra |
| Североизточен | 4972 | 4687 | 183 | Severoiztochen |
| Варна | 2666 | 2666 | 98 | Varna |
| Добрич | 755 | 665 | 30 | Dobrich |
| Търговище | 618 | 618 | 13 | Targovishte |
| Шумен | 933 | 738 | 42 | Shumen |
| Югоизточен | 6890 | 6422 | 189 | Yugoiztochen |
| Бургас | 2910 | 2622 | 96 | Burgas |
| Сливен | 1064 | 1064 | 2 | Sliven |
| Стара Загора | 2464 | 2284 | 79 | Stara Zagora |
| Ямбол | 452 | 452 | 12 | Yambol |
| <i>Югозападна и Южна централна България</i> | 27129 | 26379 | 563 | <i>Yugozapadna i Yuzhna tsentralna Bulgaria</i> |
| Югозападен | 15513 | 15328 | 375 | Yugozapaden |
| Благоевград | 1694 | 1614 | 30 | Blagoevgrad |
| Кюстендил | 1004 | 1004 | 18 | Kyustendil |
| Перник | 447 | 447 | 5 | Pernik |
| София | 1707 | 1647 | 24 | Sofia |
| София (столица) | 10661 | 10616 | 298 | Sofia (stolitsa) |
| Южен централен | 11616 | 11051 | 188 | Yuzhen tsentralen |
| Кърджали | 826 | 826 | 16 | Kardzhali |
| Пазарджик | 2065 | 2065 | 28 | Pazardzhik |
| Пловдив | 6570 | 6125 | 91 | Plovdiv |
| Смолян | 1054 | 1014 | 12 | Smolyan |
| Хасково | 1101 | 1021 | 41 | Haskovo |

¹ За обхвата на районите - вж. методологичните бележки.

² Към общия брой на лечебните и здравните заведения са включени и тези към други ведомства. Техният брой не е разпределен по области.

¹ For coverage of regions - see methodological notes.

² Health establishments attached to other offices are included in the total number but their number is not included in the distribution by district.

2. Население на един лекар и на един лекар по дентална медицина по статистически зони, статистически райони и по области към 31.12.2019 година¹

Population per physician and dentist by statistical zone, statistical region and by district as of 31.12.2019¹

(Брой)
(Number)

| Статистически зони Статистически райони Области | Население на един лекар Population per physician | Население на един лекар по дентална медицина Population per dentist | Statistical zones, statistical regions and districts |
|---|---|--|--|
| Общо за страната² | 235 | 942 | Total² |
| <i>Северна и Югоизточна България</i> | 263 | 1207 | <i>Severna i Yugoiztochna Bulgaria</i> |
| Северозападен | 221 | 1314 | Severozapaden |
| Видин | 279 | 910 | Vidin |
| Враца | 267 | 1286 | Vratsa |
| Ловеч | 259 | 1277 | Lovech |
| Монтана | 283 | 1530 | Montana |
| Плевен | 159 | 1477 | Pleven |
| Северен централен | 298 | 1252 | Severen tsentralen |
| Велико Търново | 311 | 1124 | Veliko Tarnovo |
| Габрово | 255 | 1110 | Gabrovo |
| Разград | 342 | 1759 | Razgrad |
| Русе | 267 | 1146 | Ruse |
| Силистра | 361 | 1688 | Silistra |
| Североизточен | 250 | 1052 | Severoiztochen |
| Варна | 197 | 806 | Varna |
| Добрич | 368 | 1420 | Dobrich |
| Търговище | 340 | 1849 | Targovishte |
| Шумен | 333 | 1498 | Shumen |
| Югоизточен | 291 | 1266 | Yugoiztochen |
| Бургас | 300 | 1355 | Burgas |
| Сливен | 335 | 1395 | Sliven |
| Стара Загора | 246 | 1081 | Stara Zagora |
| Ямбол | 356 | 1380 | Yambol |
| <i>Югозападна и Южна централна България</i> | 232 | 799 | <i>Yugozapadna i Yuzhna tsentralna Bulgaria</i> |
| Югозападен | 224 | 815 | Yugozapaden |
| Благоевград | 336 | 983 | Blagoevgrad |
| Кюстендил | 286 | 1044 | Kyustendil |
| Перник | 341 | 845 | Pernik |
| София | 250 | 1813 | Sofia |
| София (столица) | 195 | 705 | Sofia (stolitsa) |
| Южен централен | 247 | 778 | Yuzhen tsentralen |
| Кърджали | 403 | 1226 | Kardzhali |
| Пазарджик | 273 | 1176 | Pazardzhik |
| Пловдив | 196 | 581 | Plovdiv |
| Смолян | 322 | 849 | Smolyan |
| Хасково | 340 | 1155 | Haskovo |

¹ За обхвата на районите - вж. методологичните бележки.

² Показателите за страната са изчислени с общия брой на лекарите и на лекарите по дентална медицина, вкл. към други ведомства и практикуващи в индивидуални и групови практики по договор с НЗОК в повече от една област.

¹ For coverage of regions - see methodological notes.

² The indicators for the country are calculated by taking into account the total number of physicians and dentists incl. those attached to other offices as well as practitioners working in individual or group practices under a contract with the National Health Insurance Fund in more than one district.

3. Детски ясли и места в тях по статистически зони, статистически райони и по области към 31.12.2019 година^{1,2}
 Creches and places in creches by statistical zone, statistical region and by district as of 31.12.2019^{1,2}

| Статистически зони Статистически райони Области | Брой In numbers | Места Places | (Брой) (Number) |
|---|--------------------|-----------------|---|
| Общо за страната | 835 | 33764 | Total |
| <i>Северна и Югоизточна България</i> | 375 | 15788 | <i>Severna i Yugoiztochna Bulgaria</i> |
| Северозападен | 115 | 3582 | Severozapaden |
| Видин | 13 | 276 | Vidin |
| Враца | 32 | 903 | Vratsa |
| Ловеч | 14 | 512 | Lovech |
| Монтана | 17 | 530 | Montana |
| Плевен | 39 | 1361 | Pleven |
| Северен централен | 74 | 3288 | Severen tsentralen |
| Велико Търново | 21 | 1063 | Veliko Tarnovo |
| Габрово | 11 | 588 | Gabrovo |
| Разград | 10 | 406 | Razgrad |
| Русе | 24 | 878 | Ruse |
| Силистра | 8 | 353 | Silistra |
| Североизточен | 80 | 4126 | Severoiztochen |
| Варна | 44 | 2317 | Varna |
| Добрич | 13 | 667 | Dobrich |
| Търговище | 8 | 354 | Targovishte |
| Шумен | 15 | 788 | Shumen |
| Югоизточен | 106 | 4792 | Yugoiztochen |
| Бургас | 40 | 1871 | Burgas |
| Сливен | 13 | 665 | Sliven |
| Стара Загора | 40 | 1680 | Stara Zagora |
| Ямбол | 13 | 576 | Yambol |
| <i>Югозападна и Южна централна България</i> | 460 | 17976 | <i>Yugozapadna i Yuzhna tsentralna Bulgaria</i> |
| Югозападен | 312 | 12499 | Yugozapaden |
| Благоевград | 54 | 1919 | Blagoevgrad |
| Кюстендил | 13 | 439 | Kyustendil |
| Перник | 13 | 460 | Pernik |
| София | 39 | 999 | Sofia |
| София (столица) | 193 | 8682 | Sofia (stolitsa) |
| Южен централен | 148 | 5477 | Yuzhen tsentralen |
| Кърджали | 11 | 447 | Kardzhali |
| Пазарджик | 22 | 649 | Pazardzhik |
| Пловдив | 73 | 3050 | Plovdiv |
| Смолян | 16 | 398 | Smolyan |
| Хасково | 26 | 933 | Haskovo |

¹ За обхвата на районите - вж. методологичните бележки.

² Вкл. яслените групи в детски градини.

¹ For coverage of regions - see methodological notes.

² Incl. creches groups in kindergartens.

4. Освидетелствани лица с призната трайно намалена работоспособност/вид и степен на увреждане по статистически зони, статистически райони и по области през 2019 година^{1,2}

Primari disability of persons by statistical zone, statistical region and by district in 2019^{1,2}

(Брой)
(Number)

| Статистически зони Статистически райони Области | До 16-годишна възраст Up to 16 years of age | | | | | Над 16-годишна възраст Over 16 years of age | | | | | Statistical zones, statistical regions and districts |
|---|---|----------------|------------|-------------|----------------|--|----------------|--------------|--------------|----------------|--|
| | степен на увреждане - % Loss of capacity - % | | | | | трайно намалена работоспособност - % Lose of capacity to work - % | | | | | |
| | общо Total | над/Over 90 | 71 - 90 | 50 - 70 | до/Up to 50 | общо Total | над/Over 90 | 71 - 90 | 50 - 70 | до/Up to 50 | |
| Общо за страната | 3441 | 526 | 780 | 1443 | 692 | 55494 | 14004 | 14347 | 18487 | 8656 | Total |
| <i>Северна и Югоизточна България</i> | 1706 | 272 | 392 | 714 | 328 | 30212 | 7922 | 7775 | 9978 | 4537 | <i>Severna i Yugoiztochna Bulgaria</i> |
| Северозападен | 497 | 71 | 106 | 234 | 86 | 8091 | 2332 | 2068 | 2705 | 986 | Severozapaden |
| Видин | 95 | 3 | 15 | 65 | 12 | 1140 | 244 | 328 | 448 | 120 | Vidin |
| Враца | 121 | 16 | 33 | 65 | 7 | 1773 | 540 | 394 | 622 | 217 | Vratsa |
| Ловеч | 51 | 9 | 12 | 20 | 10 | 1109 | 305 | 261 | 405 | 138 | Lovech |
| Монтана | 104 | 19 | 27 | 42 | 16 | 1263 | 345 | 333 | 407 | 178 | Montana |
| Плевен | 126 | 24 | 19 | 42 | 41 | 2806 | 898 | 752 | 823 | 333 | Pleven |
| Северен централен | 322 | 55 | 94 | 114 | 59 | 6900 | 1775 | 1958 | 2174 | 993 | Severen tsentralen |
| Велико Търново | 84 | 19 | 21 | 26 | 18 | 1973 | 573 | 666 | 523 | 211 | Veliko Tarnovo |
| Габрово | 73 | 11 | 20 | 22 | 20 | 1088 | 315 | 324 | 346 | 103 | Gabrovo |
| Разград | 49 | 5 | 16 | 20 | 8 | 1000 | 214 | 237 | 400 | 149 | Razgrad |
| Русе | 66 | 14 | 19 | 22 | 11 | 1823 | 429 | 470 | 572 | 352 | Ruse |
| Силистра | 50 | 6 | 18 | 24 | 2 | 1016 | 244 | 261 | 333 | 178 | Silistra |
| Североизточен | 375 | 68 | 90 | 147 | 70 | 6989 | 1789 | 1832 | 2305 | 1063 | Severoiztochen |
| Варна | 198 | 28 | 40 | 90 | 40 | 2996 | 796 | 762 | 921 | 517 | Varna |
| Добрич | 61 | 16 | 17 | 16 | 12 | 1264 | 302 | 340 | 445 | 177 | Dobrich |
| Търговище | 43 | 6 | 11 | 19 | 7 | 988 | 243 | 255 | 351 | 139 | Targovishte |
| Шумен | 73 | 18 | 22 | 22 | 11 | 1741 | 448 | 475 | 588 | 230 | Shumen |
| Югоизточен | 512 | 78 | 102 | 219 | 113 | 8232 | 2026 | 1917 | 2794 | 1495 | Yugoiztochen |
| Бургас | 158 | 23 | 38 | 65 | 32 | 3199 | 718 | 693 | 1198 | 590 | Burgas |
| Сливен | 114 | 23 | 23 | 44 | 24 | 1629 | 370 | 393 | 528 | 338 | Sliven |
| Стара Загора | 115 | 20 | 28 | 34 | 33 | 2357 | 685 | 574 | 714 | 384 | Stara Zagora |
| Ямбол | 125 | 12 | 13 | 76 | 24 | 1047 | 253 | 257 | 354 | 183 | Yambol |
| <i>Югозападна и Южна централна България</i> | 1735 | 254 | 388 | 729 | 364 | 25282 | 6082 | 6572 | 8509 | 4119 | <i>Yugozapadna i Yuzhna tsentralna Bulgaria</i> |
| Югозападен | 1014 | 147 | 235 | 430 | 202 | 13024 | 3351 | 3254 | 4275 | 2144 | Yugozapaden |
| Благоевград | 92 | 20 | 25 | 36 | 11 | 2343 | 524 | 534 | 698 | 587 | Blagoevgrad |
| Кюстендил | 56 | 5 | 15 | 22 | 14 | 1064 | 376 | 237 | 336 | 115 | Kyustendil |
| Перник | 47 | 6 | 13 | 22 | 6 | 817 | 278 | 213 | 285 | 41 | Pernik |
| София | 119 | 19 | 26 | 49 | 25 | 1623 | 488 | 409 | 533 | 193 | Sofia |
| София (столица) | 700 | 97 | 156 | 301 | 146 | 7177 | 1685 | 1861 | 2423 | 1208 | Sofia (stolitsa) |
| Южен централен | 721 | 107 | 153 | 299 | 162 | 12258 | 2731 | 3318 | 4234 | 1975 | Yuzhen tsentralen |
| Кърджали | 110 | 21 | 26 | 38 | 25 | 2745 | 495 | 784 | 1219 | 247 | Kardzhali |
| Пазарджик | 92 | 10 | 13 | 34 | 35 | 1925 | 471 | 522 | 587 | 345 | Pazardzhik |
| Пловдив | 339 | 64 | 72 | 157 | 46 | 4263 | 1114 | 1269 | 1255 | 625 | Plovdiv |
| Смолян | 30 | 3 | 10 | 8 | 9 | 866 | 207 | 213 | 277 | 169 | Smolyan |
| Хасково | 150 | 9 | 32 | 62 | 47 | 2459 | 444 | 530 | 896 | 589 | Haskovo |

¹ За обхвата на районите - вж. методологичните бележки.

² Източник: Национален център по обществено здраве и анализи към Министерството на здравеопазването.

¹ For coverage of regions - see methodological notes.

² Source: National Centre for Public Health and Analyses at the Ministry of Health.

ОБРАЗОВАНИЕ
EDUCATION



1. Детски градини по статистически зони, статистически райони и по области през учебната 2019/2020 година¹
 Kindergartens by statistical zone, statistical region and by district in 2019/2020 school year¹

| Статистически зони Статистически райони Области | Общо Total | | | В това число/Of which: | | | | | | Statistical zones, statistical regions and districts |
|---|---|--|------------------------------|---|--|------------------------------|---|--|------------------------------|--|
| | | | | целодневни All-day | | | полудневни Half-day | | | |
| | детски градини Kinder- gartens | детски учители Kinder- garten teachers | деца Children enrolled | детски градини Kinder- gartens | детски учители Kinder- garten teachers | деца Children enrolled | детски градини Kinder- gartens | детски учители Kinder- garten teachers | деца Children enrolled | |
| | Общо Total | | | | | | | | | |
| Общо за страната | 1840 | 18806 | 217867 | 1839 | 17943 | 204380 | 1 | 861 | 13463 | Total |
| <i>Северна и Югоизточна България</i> | 996 | 9139 | 105578 | 996 | 8759 | 99011 | 0 | 378 | 6543 | <i>Severna i Yugoiztochna Bulgaria</i> |
| Северозападен | 225 | 1912 | 21519 | 225 | 1854 | 20618 | 0 | 58 | 901 | Severozapaden |
| Видин | 25 | 208 | 2159 | 25 | 203 | 2072 | - | 5 | 87 | Vidin |
| Враца | 44 | 467 | 5277 | 44 | 465 | 5234 | - | 2 | 43 | Vratsa |
| Ловеч | 32 | 308 | 3534 | 32 | 296 | 3367 | - | 12 | 167 | Lovech |
| Монтана | 48 | 315 | 3716 | 48 | 296 | 3442 | - | 19 | 274 | Montana |
| Плевен | 76 | 614 | 6833 | 76 | 594 | 6503 | - | 20 | 330 | Pleven |
| Северен централен | 203 | 1965 | 21987 | 203 | 1928 | 21457 | 0 | 37 | 530 | Severen tsentralen |
| Велико Търново | 72 | 558 | 6615 | 72 | 536 | 6296 | - | 22 | 319 | Veliko Tarnovo |
| Габрово | 19 | 260 | 2794 | 19 | 259 | 2775 | - | 1 | 19 | Gabrovo |
| Разград | 49 | 338 | 3526 | 49 | 336 | 3511 | - | 2 | 15 | Razgrad |
| Русе | 39 | 520 | 5872 | 39 | 512 | 5763 | - | 8 | 109 | Ruse |
| Силистра | 24 | 289 | 3180 | 24 | 285 | 3112 | - | 4 | 68 | Silistra |
| Североизточен | 301 | 2549 | 28289 | 301 | 2484 | 27209 | 0 | 65 | 1080 | Severoiztochen |
| Варна | 98 | 1268 | 15222 | 98 | 1227 | 14501 | - | 41 | 721 | Varna |
| Добрич | 84 | 495 | 4959 | 84 | 482 | 4769 | - | 13 | 190 | Dobrich |
| Търговище | 21 | 284 | 3082 | 21 | 279 | 3003 | - | 5 | 79 | Targovishte |
| Шумен | 98 | 502 | 5026 | 98 | 496 | 4936 | - | 6 | 90 | Shumen |
| Югоизточен | 267 | 2713 | 33783 | 267 | 2493 | 29727 | 0 | 218 | 4032 | Yugoiztochen |
| Бургас | 109 | 1103 | 13721 | 109 | 1029 | 12514 | - | 72 | 1183 | Burgas |
| Сливен | 61 | 473 | 6254 | 61 | 401 | 4805 | - | 72 | 1449 | Sliven |
| Стара Загора | 78 | 825 | 10201 | 78 | 770 | 9165 | - | 55 | 1036 | Stara Zagora |
| Ямбол | 19 | 312 | 3607 | 19 | 293 | 3243 | - | 19 | 364 | Yambol |
| <i>Югозападна и Южна централна България</i> | 844 | 9667 | 112289 | 843 | 9184 | 105369 | 1 | 483 | 6920 | <i>Yugozapadna i Yuzhna tsentralna Bulgaria</i> |
| Югозападен | 459 | 5994 | 69393 | 459 | 5679 | 65216 | 0 | 315 | 4177 | Yugozapaden |
| Благоевград | 67 | 932 | 10678 | 67 | 898 | 10258 | - | 34 | 420 | Blagoevgrad |
| Кюстендил | 19 | 250 | 3058 | 19 | 240 | 2892 | - | 10 | 166 | Kyustendil |
| Перник | 22 | 288 | 3633 | 22 | 276 | 3486 | - | 12 | 147 | Pernik |
| София | 73 | 640 | 7652 | 73 | 613 | 7187 | - | 27 | 465 | Sofia |
| София (столица) | 278 | 3884 | 44372 | 278 | 3652 | 41393 | - | 232 | 2979 | Sofia (stolitsa) |
| Южен централен | 385 | 3673 | 42896 | 384 | 3505 | 40153 | 1 | 168 | 2743 | Yuzhen tsentralen |
| Кърджали | 60 | 406 | 4139 | 60 | 390 | 3944 | - | 16 | 195 | Kardzhali |
| Пазарджик | 76 | 602 | 7620 | 76 | 565 | 6959 | - | 37 | 661 | Pazardzhik |
| Пловдив | 163 | 1786 | 21582 | 162 | 1699 | 20160 | 1 | 87 | 1422 | Plovdiv |
| Смолян | 49 | 303 | 2778 | 49 | 301 | 2769 | - | 2 | 9 | Smolyan |
| Хасково | 37 | 576 | 6777 | 37 | 550 | 6321 | - | 26 | 456 | Haskovo |

1. Детски градини по статистически зони, статистически райони и по области през учебната 2019/2020 година¹
Kindergartens by statistical zone, statistical region and by district in 2019/2020 school year¹

(Продължение и край)
(Continued and end)

| Статистически зони Статистически райони Области | Общо Total | | | В това число/Of which: | | | | | | Statistical zones, statistical regions and districts |
|---|---|--|------------------------------|---|--|------------------------------|---|--|------------------------------|--|
| | | | | целодневни All-day | | | полудневни Half-day | | | |
| | детски градини Kinder- gartens | детски учители Kinder- garten teachers | деца Children enrolled | детски градини Kinder- gartens | детски учители Kinder- garten teachers | деца Children enrolled | детски градини Kinder- gartens | детски учители Kinder- garten teachers | деца Children enrolled | |
| В т.ч. в селата Of which: In rural areas | | | | | | | | | | |
| Общо за страната | 697 | 4107 | 42732 | 697 | 3880 | 39228 | 0 | 227 | 3504 | Total |
| <i>Северна и Югоизточна</i> | | | | | | | | | | <i>Severna i Yugoiztochna</i> |
| <i>България</i> | 441 | 2369 | 24039 | 441 | 2221 | 21663 | 0 | 148 | 2376 | <i>Bulgaria</i> |
| Северозападен | 88 | 559 | 5756 | 88 | 541 | 5503 | 0 | 18 | 253 | Severozapaden |
| Видин | 12 | 49 | 441 | 12 | 49 | 441 | - | - | - | Vidin |
| Враца | 12 | 160 | 1756 | 12 | 160 | 1756 | - | - | - | Vratsa |
| Ловеч | 9 | 105 | 1019 | 9 | 104 | 1007 | - | 1 | 12 | Lovech |
| Монтана | 20 | 89 | 961 | 20 | 82 | 886 | - | 7 | 75 | Montana |
| Плевен | 35 | 156 | 1579 | 35 | 146 | 1413 | - | 10 | 166 | Pleven |
| Северен централен | 84 | 538 | 5333 | 84 | 532 | 5228 | 0 | 6 | 105 | Severen tsentralen |
| Велико Търново | 32 | 133 | 1372 | 32 | 131 | 1335 | - | 2 | 37 | Veliko Tarnovo |
| Габрово | 1 | 22 | 235 | 1 | 22 | 235 | - | - | - | Gabrovo |
| Разград | 30 | 139 | 1274 | 30 | 139 | 1274 | - | - | - | Razgrad |
| Русе | 10 | 92 | 954 | 10 | 92 | 954 | - | - | - | Ruse |
| Силистра | 11 | 152 | 1498 | 11 | 148 | 1430 | - | 4 | 68 | Silistra |
| Североизточен | 157 | 618 | 5587 | 157 | 598 | 5294 | 0 | 20 | 293 | Severoiztochen |
| Варна | 28 | 179 | 1900 | 28 | 165 | 1691 | - | 14 | 209 | Varna |
| Добрич | 57 | 167 | 1371 | 57 | 166 | 1358 | - | 1 | 13 | Dobrich |
| Търговище | 4 | 92 | 829 | 4 | 90 | 799 | - | 2 | 30 | Targovishte |
| Шумен | 68 | 180 | 1487 | 68 | 177 | 1446 | - | 3 | 41 | Shumen |
| Югоизточен | 112 | 654 | 7363 | 112 | 550 | 5638 | 0 | 104 | 1725 | Yugoiztochen |
| Бургас | 45 | 247 | 2696 | 45 | 207 | 2146 | - | 40 | 550 | Burgas |
| Сливен | 37 | 150 | 1877 | 37 | 110 | 1111 | - | 40 | 766 | Sliven |
| Стара Загора | 25 | 176 | 2000 | 25 | 156 | 1659 | - | 20 | 341 | Stara Zagora |
| Ямбол | 5 | 81 | 790 | 5 | 77 | 722 | - | 4 | 68 | Yambol |
| <i>Югозападна и Южна</i> | | | | | | | | | | <i>Yugozapadna i Yuzhna</i> |
| <i>централна България</i> | 256 | 1738 | 18693 | 256 | 1659 | 17565 | 0 | 79 | 1128 | <i>tsentralna Bulgaria</i> |
| Югозападен | 82 | 768 | 8646 | 82 | 745 | 8387 | 0 | 23 | 259 | Yugozapaden |
| Благоевград | 29 | 347 | 3714 | 29 | 337 | 3600 | - | 10 | 114 | Blagoevgrad |
| Кюстендил | 2 | 42 | 433 | 2 | 39 | 391 | - | 3 | 42 | Kyustendil |
| Перник | 2 | 27 | 277 | 2 | 26 | 265 | - | 1 | 12 | Pernik |
| София | 33 | 187 | 2146 | 33 | 178 | 2055 | - | 9 | 91 | Sofia |
| София (столица) | 16 | 165 | 2076 | 16 | 165 | 2076 | - | - | - | Sofia (stolitsa) |
| Южен централен | 174 | 970 | 10047 | 174 | 914 | 9178 | 0 | 56 | 869 | Yuzhen tsentralen |
| Кърджали | 39 | 167 | 1398 | 39 | 158 | 1296 | - | 9 | 102 | Kardzhali |
| Пазарджик | 40 | 192 | 2192 | 40 | 174 | 1883 | - | 18 | 309 | Pazardzhik |
| Пловдив | 60 | 409 | 4494 | 60 | 390 | 4189 | - | 19 | 305 | Plovdiv |
| Смолян | 30 | 106 | 878 | 30 | 104 | 869 | - | 2 | 9 | Smolyan |
| Хасково | 5 | 96 | 1085 | 5 | 88 | 941 | - | 8 | 144 | Haskovo |

¹За обхвата на районите - вж. методологичните бележки.

¹For coverage of regions - see methodological notes.

2. Учебни институции по статистически зони, статистически райони и по области през учебната 2019/2020 година¹ Educational institutions by statistical zone, statistical region and by district in 2019/2020 school year¹

| Статистически зони Статистически райони Области | Общо Total | Общообразователни училища General schools | Специални училища Special schools | Училища по изкуствата и спортни училища ² Art schools and sport schools ² |
|---|---------------|---|--------------------------------------|---|
| Общо за страната | 2453 | 1963 | 9 | 46 |
| <i>Северна и Югоизточна България</i> | 1311 | 1053 | 5 | 24 |
| Северозападен | 322 | 261 | 1 | 5 |
| Видин | 32 | 28 | - | - |
| Враца | 69 | 57 | - | 2 |
| Ловеч | 55 | 47 | - | 1 |
| Монтана | 60 | 49 | - | - |
| Плевен | 106 | 80 | 1 | 2 |
| Северен централен | 295 | 226 | 2 | 6 |
| Велико Търново | 88 | 67 | - | 1 |
| Габрово | 32 | 24 | - | 1 |
| Разград | 59 | 47 | 1 | 1 |
| Русе | 71 | 54 | - | 2 |
| Силистра | 45 | 34 | 1 | 1 |
| Североизточен | 318 | 256 | 2 | 4 |
| Варна | 133 | 102 | 1 | 2 |
| Добрич | 69 | 59 | - | 1 |
| Търговище | 50 | 40 | 1 | 1 |
| Шумен | 66 | 55 | - | - |
| Югоизточен | 376 | 310 | - | 9 |
| Бургас | 139 | 118 | - | 2 |
| Сливен | 71 | 58 | - | 3 |
| Стара Загора | 122 | 101 | - | 3 |
| Ямбол | 44 | 33 | - | 1 |
| <i>Югозападна и Южна централна България</i> | 1142 | 970 | 4 | 22 |
| Югозападен | 617 | 476 | 2 | 13 |
| Благоевград | 126 | 103 | - | 1 |
| Кюстендил | 41 | 30 | - | 1 |
| Перник | 41 | 32 | - | 1 |
| София | 98 | 80 | - | 1 |
| София (столица) | 311 | 231 | 2 | 9 |
| Южен централен | 525 | 434 | 2 | 9 |
| Кърджали | 72 | 61 | - | - |
| Пазарджик | 111 | 94 | 1 | 1 |
| Пловдив | 204 | 160 | 1 | 4 |
| Смолян | 61 | 52 | - | 3 |
| Хасково | 77 | 67 | - | 1 |

¹ За обхвата на районите - вж. методологичните бележки.

² От учебната 2011/2012 година спортните училища осъществяват обучение по професионални вместо по общообразователни програми (изменение на Закона за професионалното образование и обучение - ДВ, бр. 50 от 2010 г.).

| Професионални гимназии Vocational gymnasiums | Професионални колежи Vocational colleges | Самостоятелни колежи Self-dependent colleges | Университети и специализирани висши училища Universities and equivalent higher schools | Statistical zones, statistical regions and districts |
|---|---|---|---|--|
| 358 | 23 | 4 | 50 | Total |
| 206 | 7 | - | 16 | <i>Severna i Yugoiztochna Bulgaria</i> |
| 54 | - | - | 1 | Severozapaden |
| 4 | - | - | - | - Vidin |
| 10 | - | - | - | - Vratsa |
| 7 | - | - | - | - Lovech |
| 11 | - | - | - | - Montana |
| 22 | - | - | 1 | 1 Pleven |
| 54 | 2 | - | 5 | Severen tsentralen |
| 15 | 2 | - | 3 | 3 Veliko Tarnovo |
| 6 | - | - | 1 | 1 Gabrovo |
| 10 | - | - | - | - Razgrad |
| 14 | - | - | 1 | 1 Ruse |
| 9 | - | - | - | - Silistra |
| 47 | 2 | - | 7 | Severoiztochen |
| 20 | 2 | - | 6 | 6 Varna |
| 9 | - | - | - | - Dobrich |
| 8 | - | - | - | - Targovishte |
| 10 | - | - | 1 | 1 Shumen |
| 51 | 3 | - | 3 | Yugoiztochen |
| 17 | - | - | 2 | 2 Burgas |
| 8 | 2 | - | - | - Sliven |
| 17 | - | - | 1 | 1 Stara Zagora |
| 9 | 1 | - | - | - Yambol |
| 152 | 16 | 4 | 34 | <i>Yugozapadna i Yuzhna tsentralna Bulgaria</i> |
| 82 | 15 | 4 | 25 | Yugozapaden |
| 18 | 1 | 1 | 2 | 2 Blagoevgrad |
| 10 | - | - | - | - Kyustendil |
| 7 | - | - | 1 | 1 Pernik |
| 16 | - | - | 1 | 1 Sofia |
| 31 | 14 | 3 | 21 | 21 Sofia (stolitsa) |
| 70 | 1 | - | 9 | Yuzhen tsentralen |
| 11 | - | - | - | - Kardzhali |
| 15 | - | - | - | - Pazardzhik |
| 29 | 1 | - | 9 | 9 Plovdiv |
| 6 | - | - | - | - Smolyan |
| 9 | - | - | - | - Haskovo |

¹ For coverage of regions - see methodological notes.

² Since 2011/2012 school year, all sport schools have been providing education on vocational programmes instead of general programmes (amendment to the Law on Vocational Education and Training - State Gazette, No. 50/2010).

3. Преподаватели по видове учебни институции, статистически зони, статистически райони и по области през учебната 2019/2020 година^{1,2}

Teaching staff by type of educational institutions, statistical zone, statistical region and by district in 2019/2020 school year^{1,2}

| Статистически зони Статистически райони Области | Общо Total | В общообразователните училища General schools | В специалните училища ³ Special schools ³ | В училищата по изкуствата и спортните училища Art schools and sport schools | В професионалните гимназии (втора и трета степен професионална квалификация) Vocational gymnasiums (second and third level professional qualification) |
|---|---------------|--|--|--|---|
| Общо за страната | 88534 | 53101 | 2223 | 1713 | 10340 |
| <i>Северна и Югоизточна България</i> | 40556 | 26174 | 1266 | 833 | 5667 |
| Северозападен | 8253 | 5649 | 311 | 169 | 1319 |
| Видин | 749 | 580 | 32 | 0 | 126 |
| Враца | 1893 | 1332 | 69 | 38 | 251 |
| Ловеч | 1233 | 928 | 54 | 19 | 199 |
| Монтана | 1248 | 960 | 59 | 0 | 229 |
| Плевен | 3130 | 1849 | 97 | 112 | 514 |
| Северен централен | 9184 | 5478 | 262 | 190 | 1385 |
| Велико Търново | 3338 | 1722 | 75 | 40 | 414 |
| Габрово | 1045 | 631 | 24 | 26 | 159 |
| Разград | 1207 | 842 | 68 | 12 | 249 |
| Русе | 2046 | 1476 | 47 | 100 | 375 |
| Силистра | 1188 | 807 | 48 | 12 | 188 |
| Североизточен | 11588 | 6995 | 477 | 198 | 1412 |
| Варна | 6460 | 3481 | 208 | 156 | 702 |
| Добрич | 1620 | 1254 | 77 | 23 | 231 |
| Търговище | 1183 | 856 | 85 | 19 | 223 |
| Шумен | 2325 | 1404 | 107 | 0 | 256 |
| Югоизточен | 11531 | 8052 | 216 | 276 | 1551 |
| Бургас | 4459 | 3229 | 85 | 66 | 529 |
| Сливен | 2077 | 1518 | 40 | 92 | 257 |
| Стара Загора | 3817 | 2487 | 67 | 98 | 527 |
| Ямбол | 1178 | 818 | 24 | 20 | 238 |
| <i>Югозападна и Южна централна България</i> | 47978 | 26927 | 957 | 880 | 4673 |
| Югозападен | 31140 | 16114 | 568 | 602 | 2628 |
| Благоевград | 4062 | 2672 | 128 | 11 | 494 |
| Кюстендил | 1018 | 784 | 26 | 13 | 195 |
| Перник | 1137 | 840 | 58 | 19 | 188 |
| София | 2259 | 1778 | 19 | 23 | 394 |
| София (столица) | 22664 | 10040 | 337 | 536 | 1357 |
| Южен централен | 16838 | 10813 | 389 | 278 | 2045 |
| Кърджали | 1728 | 1307 | 63 | 0 | 192 |
| Пазарджик | 2562 | 2064 | 83 | 16 | 393 |
| Пловдив | 9017 | 4759 | 118 | 200 | 1010 |
| Смолян | 1400 | 1043 | 49 | 37 | 118 |
| Хасково | 2131 | 1640 | 76 | 25 | 332 |

¹ За обхвата на районите - вж. методологичните бележки.

² Включва учители, директори и заместник-директори с преподавателска заетост; не включва възпитатели.

³ Включва учители, директори и заместник-директори с преподавателска заетост в центрове за подкрепа за личностно развитие и за специална образователна подкрепа.

| В професионалните колежи Vocational colleges | В професионални паралелки (първа степен професионална квалификация) Vocational training classes (first level professional qualification) | В коледжите Colleges | В университетите и специализираните висши училища Universities and equivalent higher schools | Statistical zones, statistical regions and districts |
|---|---|-------------------------|---|--|
| 186 | 77 | 676 | 20218 | Total |
| 48 | 40 | 344 | 6184 | <i>Severna i Yugoiztochna</i> |
| 7 | 12 | 88 | 698 | Bulgaria |
| - | - | - | 11 | Severozapaden |
| - | 6 | - | 197 | Vidin |
| - | 2 | 31 | - | Vratsa |
| - | - | - | - | Lovech |
| 7 | 4 | 57 | 490 | Montana |
| 21 | 14 | - | 1834 | Pleven |
| 21 | 12 | - | 1054 | Severen tsentralen |
| - | - | - | 205 | Veliko Tarnovo |
| - | - | - | 36 | Gabrovo |
| - | 2 | - | 406 | Razgrad |
| - | - | - | 133 | Ruse |
| 18 | 13 | 68 | 2407 | Silistra |
| 18 | 2 | 44 | 1849 | Severoiztochen |
| - | 11 | 24 | - | Varna |
| - | - | - | - | Dobrich |
| - | - | - | 558 | Targovishte |
| 2 | 1 | 188 | 1245 | Shumen |
| - | 1 | 58 | 491 | Yugoiztochen |
| 2 | - | 43 | 125 | Burgas |
| - | - | 87 | 551 | Sliven |
| - | - | - | 78 | Stara Zagora |
| 138 | 37 | 332 | 14034 | Yambol |
| 137 | - | 278 | 10813 | <i>Yugozapadna i Yuzhna</i> |
| 12 | - | 28 | 717 | <i>tsentralna Bulgaria</i> |
| - | - | - | - | Yugozapaden |
| - | - | - | 32 | Blagoevgrad |
| - | - | - | 45 | Kyustendil |
| 125 | - | 250 | 10019 | Pernik |
| 1 | 37 | 54 | 3221 | Sofia |
| - | - | - | 166 | Sofia (stolitsa) |
| - | 6 | - | - | Yuzhen tsentralen |
| 1 | 21 | 54 | 2854 | Kardzhali |
| - | - | - | 153 | Pazardzhik |
| - | 10 | - | 48 | Plovdiv |
| | | | | Smolyan |
| | | | | Haskovo |

¹ For coverage of regions - see methodological notes.

² Incl. teachers, directors and deputy directors with teaching work and teachers, excl. educators.

³ Incl. teachers, directors and deputy directors with teaching work in support centers for personal development and for special educational support.

4. Учащи по видове учебни институции, статистически зони, статистически райони и по области през учебната 2019/2020 година¹ Students by type of educational institution, statistical zone, statistical region and by district in 2019/2020 school year¹

| Статистически зони Статистически райони Области | Общо Total | В общо- образователните училища General schools | В специалните училища Special schools | В училищата по изкуствата и спортните училища (III степен професионална квалификация) Art schools and sport schools (third level professional qualification) | В професионал- ните гимназии (III степен професионална квалификация) Vocational gymnasiums (third level professional qualification) |
|---|---------------|--|--|---|--|
| Общо за страната | 934866 | 572504 | 637 | 8979 | 98204 |
| <i>Северна и Югоизточна</i> | | | | | |
| <i>България</i> | 431977 | 280034 | 230 | 4168 | 52113 |
| Северозападен | 80385 | 58727 | 6 | 781 | 10660 |
| Видин | 8132 | 5995 | - | - | 686 |
| Враца | 18041 | 13423 | - | 180 | 1985 |
| Ловеч | 13070 | 10131 | - | 104 | 1989 |
| Монтана | 12735 | 9955 | - | - | 2010 |
| Плевен | 28407 | 19223 | 6 | 497 | 3990 |
| Северен централен | 100239 | 55870 | 43 | 942 | 12308 |
| Велико Търново | 37629 | 16437 | - | 204 | 3832 |
| Габрово | 14451 | 7695 | - | 112 | 1724 |
| Разград | 11843 | 8779 | 14 | 109 | 2151 |
| Русе | 25817 | 15165 | - | 402 | 3229 |
| Силистра | 10499 | 7794 | 29 | 115 | 1372 |
| Североизточен | 124334 | 74459 | 181 | 859 | 12906 |
| Варна | 73675 | 40001 | 146 | 671 | 6759 |
| Добрич | 16124 | 12432 | - | 110 | 1600 |
| Търговище | 10587 | 8001 | 35 | 78 | 2059 |
| Шумен | 23948 | 14025 | - | - | 2488 |
| Югоизточен | 127019 | 90978 | - | 1586 | 16239 |
| Бургас | 51350 | 37079 | - | 459 | 6277 |
| Сливен | 22337 | 17338 | - | 495 | 2552 |
| Стара Загора | 39256 | 26581 | - | 539 | 5565 |
| Ямбол | 14076 | 9980 | - | 93 | 1845 |
| <i>Югозападна и Южна</i> | | | | | |
| <i>централна България</i> | 502889 | 292470 | 407 | 4811 | 46091 |
| Югозападен | 324181 | 179114 | 246 | 3442 | 26095 |
| Благоевград | 43616 | 28485 | - | 74 | 4484 |
| Кюстендил | 10813 | 8612 | - | 83 | 1621 |
| Перник | 11125 | 8506 | - | 93 | 2159 |
| София | 25808 | 18490 | - | 76 | 3667 |
| София (столица) | 232819 | 115021 | 246 | 3116 | 14164 |
| Южен централен | 178708 | 113356 | 161 | 1369 | 19996 |
| Кърджали | 15136 | 12216 | - | - | 1523 |
| Пазарджик | 25662 | 20074 | 53 | 113 | 4462 |
| Пловдив | 102952 | 54326 | 108 | 1000 | 9803 |
| Смолян | 10956 | 8111 | - | 131 | 1002 |
| Хасково | 24002 | 18629 | - | 125 | 3206 |

¹ За обхвата на районите - вж. методологичните бележки.

| В професионалните колежи с прием след средно образование (IV степен професионална квалификация) Vocational colleges after secondary education (fourth level professional qualification) | В професионалните гимназии (II степен професионална квалификация) Vocational gymnasiums (second level professional qualification) | В професионални паралелки (първа степен професионална квалификация) Vocational training classes (first level professional qualification) | В коледжите Colleges | В университетите, специализираните висши училища и научните организации Universities, equivalent higher schools and scientific organizations | Statistical zones, statistical regions and districts |
|--|--|---|-------------------------|---|--|
| 658 | 24464 | 2812 | 8233 | 218375 | Total |
| 220 | 15114 | 1684 | 4221 | 74193 | <i>Severna i Yugoiztochna Bulgaria</i> |
| 5 | 4336 | 428 | 769 | 4673 | Severozapaden |
| - | 1018 | 7 | - | 426 | Vidin |
| - | 1136 | 227 | 187 | 903 | Vratsa |
| - | 620 | 46 | 178 | 2 | Lovech |
| - | 770 | - | - | - | Montana |
| 5 | 792 | 148 | 404 | 3342 | Pleven |
| 84 | 3023 | 314 | - | 27655 | Severen tsentralen |
| 84 | 779 | 126 | - | 16167 | Veliko Tarnovo |
| - | 197 | 15 | - | 4708 | Gabrovo |
| - | 504 | 57 | - | 229 | Razgrad |
| - | 651 | 54 | - | 6316 | Ruse |
| - | 892 | 62 | - | 235 | Silistra |
| 117 | 3299 | 514 | 2063 | 29936 | Severoiztochen |
| 117 | 1251 | 209 | 1331 | 23190 | Varna |
| - | 1006 | 241 | 732 | 3 | Dobrich |
| - | 398 | 16 | - | - | Targovishte |
| - | 644 | 48 | - | 6743 | Shumen |
| 14 | 4456 | 428 | 1389 | 11929 | Yugoiztochen |
| - | 1387 | 57 | 765 | 5326 | Burgas |
| - | 705 | 15 | 225 | 1007 | Sliven |
| - | 1234 | 138 | 399 | 4800 | Stara Zagora |
| 14 | 1130 | 218 | - | 796 | Yambol |
| 438 | 9350 | 1128 | 4012 | 144182 | <i>Yugozapadna i Yuzhna tsentralna Bulgaria</i> |
| 431 | 4399 | 597 | 3589 | 106268 | Yugozapaden |
| 64 | 1080 | 76 | 506 | 8847 | Blagoevgrad |
| - | 481 | 16 | - | - | Kyustendil |
| - | 235 | 70 | - | 62 | Pernik |
| - | 1347 | 340 | 104 | 1784 | Sofia |
| 367 | 1256 | 95 | 2979 | 95575 | Sofia (stolitsa) |
| 7 | 4951 | 531 | 423 | 37914 | Yuzhen tsentralen |
| - | 748 | 38 | - | 611 | Kardzhali |
| - | 867 | 93 | - | - | Pazardzhik |
| 7 | 2137 | 237 | 423 | 34911 | Plovdiv |
| - | 229 | 37 | - | 1446 | Smolyan |
| - | 970 | 126 | - | 946 | Haskovo |

¹ For coverage of regions - see methodological notes.

5. Специални училища по вид, преподавателски персонал и ученици по статистически зони, статистически райони и по области през учебната 2019/2020 година^{1,2}

Special schools by type, teaching staff and students, statistical zone, statistical region and by district in 2019/2020 school year^{1,2}

| Статистически зони Статистически райони Области | Общо Total | | |
|---|--------------------|--|---------------------|
| | училища Schools | преподавателски персонал ³ Teaching staff ³ | ученици Students |
| Общо за страната | 9 | 214 | 637 |
| <i>Северна и Югоизточна България</i> | 5 | 94 | 230 |
| Северозападен | 1 | 8 | 6 |
| Видин | - | - | - |
| Враца | - | - | - |
| Ловеч | - | - | - |
| Монтана | - | - | - |
| Плевен | 1 | 8 | 6 |
| Северен централен | 2 | 16 | 43 |
| Велико Търново | - | - | - |
| Габрово | - | - | - |
| Разград | 1 | 5 | 14 |
| Русе | - | - | - |
| Силистра | 1 | 11 | 29 |
| Североизточен | 2 | 70 | 181 |
| Варна | 1 | 50 | 146 |
| Добрич | - | - | - |
| Търговище | 1 | 20 | 35 |
| Шумен | - | - | - |
| Югоизточен | - | - | - |
| Бургас | - | - | - |
| Сливен | - | - | - |
| Стара Загора | - | - | - |
| Ямбол | - | - | - |
| <i>Югозападна и Южна централна България</i> | 4 | 120 | 407 |
| Югозападен | 2 | 84 | 246 |
| Благоевград | - | - | - |
| Кюстендил | - | - | - |
| Перник | - | - | - |
| София | - | - | - |
| София (столица) | 2 | 84 | 246 |
| Южен централен | 2 | 36 | 161 |
| Кърджали | - | - | - |
| Пазарджик | 1 | 10 | 53 |
| Пловдив | 1 | 26 | 108 |
| Смолян | - | - | - |
| Хасково | - | - | - |

¹ За обхвата на районите - вж. методологичните бележки.

² Прекъсване на динамичния ред поради промени в националната образователна система (Закон за предучилищното и училищното образование, обн., ДВ., бр. 79 от 13 октомври 2015 г.). Данните не са съпоставими спрямо предходните учебни години.

³ Включва учители, директори и заместник-директори с преподавателска заетост; не включва възпитатели и преподаватели в центрове за подкрепа за личностно развитие и за специална образователна подкрепа.

| Възпитателни училища интернати и социално-педагогически интернати Correctional boarding schools and child-protection boarding schools | | | За деца с увреден слух и нарушено зрение Schools for hard hearing and visually handicapped children | | | Statistical zones, statistical regions and districts |
|---|---|---------------------|---|---|---------------------|--|
| училища Schools | преподавателски персонал Teaching staff | ученици Students | училища Schools | преподавателски персонал Teaching staff | ученици Students | |
| 4 | 34 | 102 | 5 | 180 | 535 | Total |
| | | | | | | <i>Severna i Yugoiztochna</i> |
| 3 | 24 | 49 | 2 | 70 | 181 | <i>Bulgaria</i> |
| 1 | 8 | 6 | - | - | - | Severozapaden |
| - | - | - | - | - | - | - Vidin |
| - | - | - | - | - | - | - Vratsa |
| - | - | - | - | - | - | - Lovech |
| - | - | - | - | - | - | - Montana |
| 1 | 8 | 6 | - | - | - | - Pleven |
| 2 | 16 | 43 | - | - | - | Severen tsentralen |
| - | - | - | - | - | - | - Veliko Tarnovo |
| - | - | - | - | - | - | - Gabrovo |
| 1 | 5 | 14 | - | - | - | - Razgrad |
| - | - | - | - | - | - | - Ruse |
| 1 | 11 | 29 | - | - | - | - Silistra |
| - | - | - | 2 | 70 | 181 | Severoiztochen |
| - | - | - | 1 | 50 | 146 | - Varna |
| - | - | - | - | - | - | - Dobrich |
| - | - | - | 1 | 20 | 35 | - Targovishte |
| - | - | - | - | - | - | - Shumen |
| - | - | - | - | - | - | Yugoiztochen |
| - | - | - | - | - | - | - Burgas |
| - | - | - | - | - | - | - Sliven |
| - | - | - | - | - | - | - Stara Zagora |
| - | - | - | - | - | - | - Yambol |
| <i>1</i> | <i>10</i> | <i>53</i> | <i>3</i> | <i>110</i> | <i>354</i> | <i>Yugozapadna i Yuzhna</i> |
| - | - | - | 2 | 84 | 246 | tsentralna Bulgaria |
| - | - | - | - | - | - | Yugozapaden |
| - | - | - | - | - | - | - Blagoevgrad |
| - | - | - | - | - | - | - Kyustendil |
| - | - | - | - | - | - | - Pernik |
| - | - | - | - | - | - | - Sofia |
| - | - | - | 2 | 84 | 246 | Sofia (stolitsa) |
| 1 | 10 | 53 | 1 | 26 | 108 | Yuzhen tsentralen |
| - | - | - | - | - | - | - Kardzhali |
| 1 | 10 | 53 | - | - | - | - Pazardzhik |
| - | - | - | 1 | 26 | 108 | - Plovdiv |
| - | - | - | - | - | - | - Smolyan |
| - | - | - | - | - | - | - Haskovo |

¹ For coverage of regions - see methodological notes.

² Break in the time series due to changes in the national education system (Pre-school and School Education Act, promulgated SG No. 79 of 13 October 2015). The data are not comparable to the previous school years.

³ Incl. teachers, directors and deputy directors with teaching work; excl. educators and lecturers in support centers for personal development and for special educational support.

6. Завършили основно образование по видове училища, статистически зони, статистически райони и по области през 2019 година¹ Graduates basic education by type of schools, statistical zone, statistical region and by district in 2019¹

| Статистически зони Статистически райони Области | Общо Total | В общообразователните училища In general schools | В специалните училища In special schools | Статистически зони, статистически райони и области |
|---|---------------|--|--|--|
| Общо за страната | 58864 | 58820 | 44 | Total |
| <i>Северна и Югоизточна България</i> | 29355 | 29343 | 12 | <i>Severna i Yugoiztochna Bulgaria</i> |
| Северозападен | 6433 | 6431 | 2 | Severozapaden |
| Видин | 700 | 700 | - | Vidin |
| Враца | 1439 | 1439 | - | Vratsa |
| Ловеч | 1140 | 1140 | - | Lovech |
| Монтана | 1102 | 1102 | - | Montana |
| Плевен | 2052 | 2050 | 2 | Pleven |
| Северен централен | 6161 | 6155 | 6 | Severen tsentralen |
| Велико Търново | 1844 | 1844 | - | Veliko Tarnovo |
| Габрово | 840 | 840 | - | Gabrovo |
| Разград | 1037 | 1037 | - | Razgrad |
| Русе | 1609 | 1609 | - | Ruse |
| Силистра | 831 | 825 | 6 | Silistra |
| Североизточен | 7542 | 7538 | 4 | Severoiztochen |
| Варна | 3957 | 3957 | - | Varna |
| Добрич | 1292 | 1292 | - | Dobrich |
| Търговище | 923 | 919 | 4 | Targovishte |
| Шумен | 1370 | 1370 | - | Shumen |
| Югоизточен | 9219 | 9219 | - | Yugoiztochen |
| Бургас | 3733 | 3733 | - | Burgas |
| Сливен | 1714 | 1714 | - | Sliven |
| Стара Загора | 2701 | 2701 | - | Stara Zagora |
| Ямбол | 1071 | 1071 | - | Yambol |
| <i>Югозападна и Южна централна България</i> | 29509 | 29477 | 32 | <i>Yugozapadna i Yuzhna tsentralna Bulgaria</i> |
| Югозападен | 17525 | 17504 | 21 | Yugozapaden |
| Благоевград | 2859 | 2859 | - | Blagoevgrad |
| Кюстендил | 1024 | 1024 | - | Kyustendil |
| Перник | 944 | 944 | - | Pernik |
| София | 2071 | 2071 | - | Sofia |
| София (столица) | 10627 | 10606 | 21 | Sofia (stolitsa) |
| Южен централен | 11984 | 11973 | 11 | Yuzhen tsentralen |
| Кърджали | 1215 | 1215 | - | Kardzhali |
| Пазарджик | 2156 | 2151 | 5 | Pazardzhik |
| Пловдив | 5804 | 5798 | 6 | Plovdiv |
| Смолян | 754 | 754 | - | Smolyan |
| Хасково | 2055 | 2055 | - | Haskovo |

¹ За обхвата на районите - вж. методологичните бележки.

¹ For coverage of regions - see methodological notes.

7. Завършили средно образование по видове училища, статистически зони, статистически райони и по области през 2019 година¹
 Graduates secondary education by type of schools, statistical zone, statistical region and by district in 2019¹

| Статистически зони Статистически райони Области | Общо Total | В общо- образова- телните училища In general schools | В специал- ните училища In special schools | В училищата по изкуствата и спортните училища (III степен професионална квалификация) In art schools and sport schools (third level professional qualification) | В професи- оналните гимназии (III степен професионална квалификация) In vocational gymnasiums (third level professional qualification) | В професи- оналните гимназии (II степен професионална квалификация) In vocational gymnasiums (second level professional qualification) | Statistical zones, statistical regions and districts |
|---|---------------|---|--|---|--|---|--|
| Общо за страната | 47411 | 25815 | 8 | 1605 | 17055 | 2928 | Total |
| <i>Северна и Югоизточна</i> | | | | | | | <i>Severna i Yugoiztochna</i> |
| <i>България</i> | 23137 | 12029 | - | 713 | 8753 | 1642 | <i>Bulgaria</i> |
| Северозападен | 5034 | 2812 | - | 135 | 1680 | 407 | Severozapaden |
| Видин | 459 | 248 | - | - | 148 | 63 | Vidin |
| Враца | 1152 | 770 | - | 20 | 221 | 141 | Vratsa |
| Ловеч | 1119 | 714 | - | 25 | 304 | 76 | Lovech |
| Монтана | 791 | 357 | - | - | 352 | 82 | Montana |
| Плевен | 1513 | 723 | - | 90 | 655 | 45 | Pleven |
| Северен централен | 5103 | 2475 | - | 136 | 2066 | 426 | Severen tsentralen |
| Велико Търново | 1591 | 798 | - | 30 | 654 | 109 | Veliko Tarnovo |
| Габрово | 672 | 346 | - | 17 | 304 | 5 | Gabrovo |
| Разград | 758 | 364 | - | 15 | 316 | 63 | Razgrad |
| Русе | 1396 | 658 | - | 63 | 543 | 132 | Ruse |
| Силистра | 686 | 309 | - | 11 | 249 | 117 | Silistra |
| Североизточен | 6131 | 3399 | - | 141 | 2171 | 420 | Severoiztochen |
| Варна | 3200 | 1757 | - | 109 | 1154 | 180 | Varna |
| Добрич | 950 | 538 | - | 15 | 276 | 121 | Dobrich |
| Търговище | 796 | 413 | - | 17 | 301 | 65 | Targovishte |
| Шумен | 1185 | 691 | - | - | 440 | 54 | Shumen |
| Югоизточен | 6869 | 3343 | - | 301 | 2836 | 389 | Yugoiztochen |
| Бургас | 2853 | 1502 | - | 98 | 1105 | 148 | Burgas |
| Сливен | 1004 | 456 | - | 81 | 400 | 67 | Sliven |
| Стара Загора | 2244 | 987 | - | 110 | 1069 | 78 | Stara Zagora |
| Ямбол | 768 | 398 | - | 12 | 262 | 96 | Yambol |
| <i>Югозападна и Южна</i> | | | | | | | <i>Yugozapadna i Yuzhna</i> |
| <i>централна България</i> | 24274 | 13786 | 8 | 892 | 8302 | 1286 | <i>tsentralna Bulgaria</i> |
| Югозападен | 14714 | 8728 | 6 | 640 | 4657 | 683 | Yugozapaden |
| Благоевград | 2423 | 1320 | - | 15 | 816 | 272 | Blagoevgrad |
| Кюстендил | 769 | 374 | - | 13 | 327 | 55 | Kyustendil |
| Перник | 766 | 345 | - | 17 | 336 | 68 | Pernik |
| София | 1458 | 729 | - | 12 | 575 | 142 | Sofia |
| София (столица) | 9298 | 5960 | 6 | 583 | 2603 | 146 | Sofia (stolitsa) |
| Южен централен | 9560 | 5058 | 2 | 252 | 3645 | 603 | Yuzhen tsentralen |
| Кърджали | 1061 | 695 | - | - | 273 | 93 | Kardzhali |
| Пазарджик | 1567 | 767 | 1 | - | 705 | 94 | Pazardzhik |
| Пловдив | 4663 | 2298 | 1 | 196 | 1839 | 329 | Plovdiv |
| Смолян | 798 | 530 | - | 21 | 220 | 27 | Smolyan |
| Хасково | 1471 | 768 | - | 35 | 608 | 60 | Haskovo |

¹ За обхвата на районите - вж. методологичните бележки.

¹ For coverage of regions - see methodological notes.

8. Придобили професионална квалификация в професионалните училища по статистически зони, статистически райони и по области през 2019 година¹

Graduates vocational qualification in vocational schools by statistical zone, statistical region and by district in 2019¹

| Статистически зони Статистически райони Области | Общо Total | По програми за придобиване на III степен професионална квалификация Programmes for third level professional qualification | По програми с прием след средно образование за придобиване на IV степен професионална квалификация Programmes for fourth level professional qualification | По програми за придобиване на II степен професионална квалификация Programmes for second level professional qualification | По програми за придобиване на I степен професионална квалификация Programmes for first level professional qualification | Statistical zones, statistical regions and districts |
|---|---------------|--|--|--|--|--|
| Общо за страната | 16630 | 13176 | 544 | 2637 | 273 | Total |
| <i>Северна и Югоизточна България</i> | <i>8481</i> | <i>6578</i> | <i>398</i> | <i>1341</i> | <i>164</i> | <i>Severna i Yugoiztochna Bulgaria</i> |
| Северозападен | 1736 | 1369 | 8 | 317 | 42 | Severozapaden |
| Видин | 167 | 109 | - | 58 | - | Vidin |
| Враца | 302 | 219 | - | 73 | 10 | Vratsa |
| Ловеч | 285 | 187 | - | 74 | 24 | Lovech |
| Монтана | 353 | 287 | - | 66 | - | Montana |
| Плевен | 629 | 567 | 8 | 46 | 8 | Pleven |
| Северен централен | 1965 | 1527 | 22 | 384 | 32 | Severen tsentralen |
| Велико Търново | 702 | 558 | 22 | 112 | 10 | Veliko Tarnovo |
| Габрово | 166 | 157 | - | 2 | 7 | Gabrovo |
| Разград | 281 | 215 | - | 62 | 4 | Razgrad |
| Русе | 540 | 421 | - | 108 | 11 | Ruse |
| Силистра | 276 | 176 | - | 100 | - | Silistra |
| Североизточен | 2185 | 1481 | 331 | 333 | 40 | Severoiztochen |
| Варна | 1264 | 781 | 331 | 139 | 13 | Varna |
| Добрич | 337 | 242 | - | 93 | 2 | Dobrich |
| Търговище | 351 | 267 | - | 60 | 24 | Targovishte |
| Шумен | 233 | 191 | - | 41 | 1 | Shumen |
| Югоизточен | 2595 | 2201 | 37 | 307 | 50 | Yugoiztochen |
| Бургас | 895 | 789 | - | 106 | - | Burgas |
| Сливен | 449 | 392 | 34 | 19 | 4 | Sliven |
| Стара Загора | 904 | 835 | - | 69 | - | Stara Zagora |
| Ямбол | 347 | 185 | 3 | 113 | 46 | Yambol |
| <i>Югозападна и Южна централна България</i> | <i>8149</i> | <i>6598</i> | <i>146</i> | <i>1296</i> | <i>109</i> | <i>Yugozapadna i Yuzhna tsentralna Bulgaria</i> |
| Югозападен | 4694 | 3769 | 141 | 764 | 20 | Yugozapaden |
| Благоевград | 875 | 627 | 23 | 225 | - | Blagoevgrad |
| Кюстендил | 183 | 144 | - | 38 | 1 | Kyustendil |
| Перник | 237 | 192 | - | 26 | 19 | Pernik |
| София | 615 | 523 | - | 92 | - | Sofia |
| София (столица) | 2784 | 2283 | 118 | 383 | - | Sofia (stolitsa) |
| Южен централен | 3455 | 2829 | 5 | 532 | 89 | Yuzhen tsentralen |
| Кърджали | 391 | 259 | - | 120 | 12 | Kardzhali |
| Пазарджик | 693 | 577 | - | 102 | 14 | Pazardzhik |
| Пловдив | 1584 | 1330 | 5 | 208 | 41 | Plovdiv |
| Смолян | 227 | 193 | - | 27 | 7 | Smolyan |
| Хасково | 560 | 470 | - | 75 | 15 | Haskovo |

¹ За обхвата на районите - вж. методологичните бележки.

¹ For coverage of regions - see methodological notes.

9. Завършили висше образование по статистически зони, статистически райони и по области през 2019 година¹
 Graduates tertiary education by statistical zone, statistical region and by district in 2019¹

| Статистически зони Статистически райони Области | Общо Total | Образователно-квалификационна степен „професионален бакалавър“ Educational-qualification degree 'Professional Bachelor' | Образователно-квалификационна степен „бакалавър“ Educational-qualification degree 'Bachelor' | Образователно-квалификационна степен „магистър“ Educational-qualification degree 'Master' | Образователна и научна степен „доктор“ Educational degree and scientific title 'Doctor' | Statistical zones, statistical regions and districts |
|---|---------------|--|---|--|--|--|
| Общо за страната | 51464 | 1843 | 25807 | 22529 | 1285 | Total |
| <i>Северна и Югоизточна България</i> | <i>19030</i> | <i>982</i> | <i>9722</i> | <i>7988</i> | <i>338</i> | <i>Severna i Yugoiztochna Bulgaria</i> |
| Северозападен | 854 | 219 | 403 | 215 | 17 | Severozapaden |
| Видин | - | - | - | - | - | Vidin |
| Враца | 252 | 57 | 195 | - | - | Vratsa |
| Ловеч | 43 | 43 | - | - | - | Lovech |
| Плевен | 559 | 119 | 208 | 215 | 17 | Pleven |
| Северен централен | 8126 | - | 4318 | 3658 | 150 | Severen tsentralen |
| Велико Търново | 5751 | - | 2891 | 2743 | 117 | Veliko Tarnovo |
| Габрово | 791 | - | 464 | 319 | 8 | Gabrovo |
| Разград | 74 | - | 54 | 20 | - | Razgrad |
| Русе | 1476 | - | 875 | 576 | 25 | Ruse |
| Силистра | 34 | - | 34 | - | - | Silistra |
| Североизточен | 7155 | 499 | 3629 | 2900 | 127 | Severoiztochen |
| Варна | 5214 | 313 | 2756 | 2044 | 101 | Varna |
| Добрич | 186 | 186 | - | - | - | Dobrich |
| Шумен | 1755 | - | 873 | 856 | 26 | Shumen |
| Югоизточен | 2895 | 264 | 1372 | 1215 | 44 | Yugoiztochen |
| Бургас | 1346 | 151 | 582 | 605 | 8 | Burgas |
| Сливен | 255 | 59 | 120 | 68 | 8 | Sliven |
| Стара Загора | 1059 | 54 | 515 | 463 | 27 | Stara Zagora |
| Ямбол | 235 | - | 155 | 79 | 1 | Yambol |
| <i>Югозападна и Южна централна България</i> | <i>32434</i> | <i>861</i> | <i>16085</i> | <i>14541</i> | <i>947</i> | <i>Yugozapadna i Yuzhna tsentralna Bulgaria</i> |
| Югозападен | 24093 | 720 | 11508 | 11046 | 819 | Yugozapaden |
| Благоевград | 2713 | 120 | 1511 | 1037 | 45 | Blagoevgrad |
| Кюстендил | 1 | - | - | - | 1 | Kyustendil |
| Перник | 11 | - | 7 | 4 | - | Pernik |
| София | 813 | 17 | 584 | 209 | 3 | Sofia |
| София (столица) | 20555 | 583 | 9406 | 9796 | 770 | Sofia (stolitsa) |
| Южен централен | 8341 | 141 | 4577 | 3495 | 128 | Yuzhen tsentralen |
| Кърджали | 123 | - | 123 | - | - | Kardzhali |
| Пловдив | 7483 | 141 | 3893 | 3321 | 128 | Plovdiv |
| Смолян | 484 | - | 367 | 117 | - | Smolyan |
| Хасково | 251 | - | 194 | 57 | - | Haskovo |

¹ За обхвата на районите - вж. методологичните бележки.

¹ For coverage of regions - see methodological notes.

КУЛТУРА И ИЗКУСТВО
CULTURE AND ART



1. Театри по статистически зони и статистически райони през 2019 година¹ Theatres by statistical zone and statistical region in 2019¹

| Статистически зони Статистически райони | Театри - бр. Theatres - in numbers | Сцени - бр. Stages - in numbers | Места - бр. Seating capacity - in numbers | Представления - бр. Performances - in numbers | | Посещения Attendances | | Statistical zones and statistical regions |
|---|---------------------------------------|------------------------------------|--|--|-------------------------------|-------------------------------------|---|---|
| | | | | общо Total | на един театър Per theatre | общо - хил. Total - in thousands | на едно представление - бр. Per performance - in numbers | |
| Общо за страната | 74 | 122 | 31263 | 15955 | 216 | 2516121 | 158 | Total |
| <i>Северна и Югоизточна България</i> | 36 | 64 | 16553 | 8599 | 239 | 1193986 | 139 | <i>Severna i Yugoiztochna Bulgaria</i> |
| Северозападен | 7 | 13 | 3082 | 1325 | 189 | 153509 | 116 | Severozapaden |
| Северен централен | 9 | 15 | 4014 | 2036 | 226 | 270866 | 133 | Severen tsentralen |
| Североизточен | 8 | 16 | 5072 | 2164 | 271 | 355635 | 164 | Severoiztochen |
| Югоизточен | 12 | 20 | 4385 | 3074 | 256 | 413976 | 135 | Yugoiztochen |
| <i>Югозападна и Южна централна България</i> | 38 | 58 | 14710 | 7356 | 194 | 1322135 | 180 | <i>Yugozapadna i Yuzhna tsentralna Bulgaria</i> |
| Югозападен | 27 | 45 | 11105 | 5362 | 199 | 999869 | 186 | Yugozapaden |
| Южен централен | 11 | 13 | 3605 | 1994 | 181 | 322266 | 162 | Yuzhen tsentralen |

¹ За обхвата на районите - вж. методологичните бележки.

¹ For coverage of regions - see methodological notes.

2. Кина по статистически зони и статистически райони през 2019 година¹ Cinemas by statistical zone and statistical region in 2019¹

| Статистически зони Статистически райони | Кина - бр. Cinemas - in numbers | Екрани - бр. Screens - in numbers | Места - бр. Cinema seats - in numbers | Прожекции - бр. Film shows - in numbers | Посещения - хил. Cinema attendances - in thousands | Приходи от билети - хил. лв. Box office receipts - thousand BGN | Statistical zones and statistical regions |
|---|------------------------------------|--------------------------------------|--|--|---|--|---|
| Общо за страната | 74 | 237 | 41087 | 317418 | 4582 | 44887 | Total |
| <i>Северна и Югоизточна България</i> | 40 | 106 | 18801 | 148044 | 1715 | 16599 | <i>Severna i Yugoiztochna Bulgaria</i> |
| Северозападен | 10 | 13 | 1931 | 17910 | 233 | 2012 | Severozapaden |
| Северен централен | 9 | 22 | 3423 | 31953 | 302 | 2751 | Severen tsentralen |
| Североизточен | 10 | 40 | 7590 | 55444 | 606 | 6306 | Severoiztochen |
| Югоизточен | 11 | 31 | 5857 | 42737 | 574 | 5530 | Yugoiztochen |
| <i>Югозападна и Южна централна България</i> | 34 | 131 | 22286 | 169374 | 2866 | 28288 | <i>Yugozapadna i Yuzhna tsentralna Bulgaria</i> |
| Югозападен | 22 | 108 | 19357 | 139503 | 2518 | 25482 | Yugozapaden |
| Южен централен | 12 | 23 | 2929 | 29871 | 348 | 2806 | Yuzhen tsentralen |

¹ За обхвата на районите - вж. методологичните бележки.

¹ For coverage of regions - see methodological notes.

3. Музеи по статистически зони, статистически райони и по области през 2019 година¹

Museums by statistical zone, statistical region and by district in 2019¹

| Статистически зони Статистически райони Области | Музеи - бр. Museums - in numbers | Посещения - хил. Visits - in thousands | Експонати - хил. Exhibits - in thousands | Персонал - бр. Personnel - in numbers | | Statistical zones, statistical regions and districts |
|---|-------------------------------------|---|---|--|---|--|
| | | | | общо Total | в т.ч. специалисти с научна степен или академична длъжност и уредници Of which: Professionals with an scientific title or academic degree and curators | |
| Общо за страната | 160 | 5355 | 7529 | 3406 | 1056 | Total |
| <i>Северна и Югоизточна България</i> | | | | | | <i>Severna i Yugoiztochna Bulgaria</i> |
| Северозападен | 17 | 580 | 907 | 262 | 95 | Severozapaden |
| Видин | 2 | 211 | 89 | 40 | 19 | Vidin |
| Враца | 3 | 21 | 144 | 32 | 19 | Vratsa |
| Ловеч | 5 | 126 | 133 | 53 | 16 | Lovech |
| Монтана | 4 | 20 | 135 | 39 | 24 | Montana |
| Плевен | 3 | 202 | 406 | 98 | 17 | Pleven |
| Северен централен | 27 | 1169 | 1253 | 663 | 175 | Severen tsentralen |
| Велико Търново | 9 | 545 | 309 | 250 | 58 | Veliko Tarnovo |
| Габрово | 7 | 406 | 622 | 233 | 48 | Gabrovo |
| Разград | 3 | 62 | 129 | 64 | 20 | Razgrad |
| Русе | 4 | 122 | 146 | 69 | 30 | Ruse |
| Силистра | 4 | 33 | 47 | 47 | 19 | Silistra |
| Североизточен | 16 | 716 | 714 | 564 | 134 | Severoiztochen |
| Варна | 7 | 304 | 181 | 345 | 47 | Varna |
| Добрич | 2 | 192 | 244 | 75 | 29 | Dobrich |
| Търговище | 4 | 19 | 83 | 40 | 22 | Targovishte |
| Шумен | 3 | 200 | 206 | 104 | 36 | Shumen |
| Югоизточен | 31 | 705 | 679 | 407 | 138 | Yugoiztochen |
| Бургас | 12 | 245 | 101 | 128 | 42 | Burgas |
| Сливен | 3 | 89 | 165 | 98 | 34 | Sliven |
| Стара Загора | 11 | 332 | 301 | 131 | 43 | Stara Zagora |
| Ямбол | 5 | 39 | 111 | 50 | 19 | Yambol |
| <i>Югозападна и Южна централна България</i> | | | | | | <i>Yugozapadna i Yuzhna tsentralna Bulgaria</i> |
| Югозападен | 35 | 1495 | 3098 | 1045 | 341 | Yugozapaden |
| Благоевград | 6 | 138 | 143 | 91 | 35 | Blagoevgrad |
| Кюстендил | 1 | 128 | 150 | 90 | 27 | Kyustendil |
| Перник | 4 | 38 | 58 | 44 | 17 | Pernik |
| София | 6 | 324 | 85 | 72 | 240 | Sofia |
| София (столица) | 18 | 867 | 2662 | 748 | 22 | Sofia (stolitsa) |
| Южен централен | 34 | 690 | 878 | 465 | 173 | Yuzhen tsentralen |
| Кърджали | 2 | 16 | 43 | 43 | 14 | Kardzhali |
| Пазарджик | 8 | 219 | 195 | 110 | 44 | Pazardzhik |
| Пловдив | 14 | 383 | 304 | 202 | 70 | Plovdiv |
| Смолян | 3 | 16 | 144 | 40 | 18 | Smolyan |
| Хасково | 7 | 57 | 191 | 70 | 27 | Haskovo |

¹ За обхвата на районите - вж. методологичните бележки.

¹ For coverage of regions - see methodological notes.

4. Библиотеки с библиотечен фонд над 200 000 бр. по статистически зони и статистически райони през 2019 година¹ Libraries with collection above 200 thousands by statistical zone and statistical region in 2019¹

| Статистически зони Статистически райони | Библиотеки - бр. Libraries - in numbers | Библиотечен фонд - хил. Collections - in thousands | Читатели - хил. Users - in thousands | Зает библиотечен фонд - хил. Loans to users - in thousands | Книги в библиотеките - хил. Books in libraries - in thousands | Заети книги - хил. Books borrowed - in thousands | Statistical zones and statistical regions |
|---|--|---|---|---|--|---|---|
| Общо за страната | 47 | 34555 | 243 | 6542 | 19028 | 4860 | Total |
| <i>Северна и Югоизточна България</i> | 27 | 10327 | 118 | 3462 | 8707 | 2848 | <i>Severna i Yugoiztochna Bulgaria</i> |
| Северозападен | 5 | 1480 | 12 | 443 | 1315 | 359 | Severozapaden |
| Северен централен | 9 | 3386 | 44 | 1466 | 2833 | 1333 | Severen tsentralen |
| Североизточен | 6 | 2897 | 35 | 731 | 2377 | 569 | Severoiztochen |
| Югоизточен | 7 | 2564 | 27 | 822 | 2181 | 587 | Yugoiztochen |
| <i>Югозападна и Южна централна България</i> | 20 | 24228 | 124 | 3082 | 10321 | 2012 | <i>Yugozapadna i Yuzhna tsentralna Bulgaria</i> |
| Югозападен | 13 | 20909 | 83 | 2332 | 7597 | 1401 | Yugozapaden |
| Южен централен | 7 | 3319 | 41 | 750 | 2725 | 611 | Yuzhen tsentralen |

¹ За обхвата на районите - вж. методологичните бележки.

¹ For coverage of regions - see methodological notes.

5. Издадени книги и брошури по статистически зони, статистически райони и по области през 2019 година¹
Book and pamphlet production by statistical zone, statistical region and by district in 2019¹

| Статистически зони Статистически райони Области | Общо Total | | Книги Books | | Брошури Pamphlets | | Statistical zones, statistical regions and districts |
|---|--|---|--|---|--|---|--|
| | заглавия - бр. Titles - in numbers | тираж - хил. Circulation - in thousands | заглавия - бр. Titles - in numbers | тираж - хил. Circulation - in thousands | заглавия - бр. Titles - in numbers | тираж - хил. Circulation - in thousands | |
| Общо за страната | 9516 | 7628 | 8604 | 6325 | 912 | 1303 | Total |
| <i>Северна и Югоизточна България</i> | 2032 | 468 | 1905 | 420 | 127 | 47 | <i>Severna i Yugoiztochna Bulgaria</i> |
| Северозападен | 136 | 26 | 128 | 26 | 8 | 1 | Severozapaden |
| Видин | 10 | 4 | 10 | 4 | - | - | Vidin |
| Враца | 20 | 4 | 20 | 4 | - | - | Vratsa |
| Ловеч | 16 | 3 | 16 | 3 | - | - | Lovech |
| Монтана | - | - | - | - | - | - | Montana |
| Плевен | 90 | 15 | 82 | 14 | 8 | 1 | Pleven |
| Северен централен | 690 | 128 | 671 | 123 | 19 | 6 | Severen tsentralen |
| Велико Търново | 471 | 81 | 459 | 77 | 12 | 4 | Veliko Tarnovo |
| Габрово | 60 | 20 | 58 | 20 | 2 | 0 | Gabrovo |
| Разград | 1 | 1 | - | - | 1 | 1 | Razgrad |
| Русе | 118 | 17 | 116 | 16 | 2 | 0 | Ruse |
| Силистра | 40 | 10 | 38 | 9 | 2 | 1 | Silistra |
| Североизточен | 705 | 156 | 641 | 126 | 64 | 31 | Severoiztochen |
| Варна | 509 | 131 | 464 | 103 | 45 | 28 | Varna |
| Добрич | 48 | 7 | 40 | 6 | 8 | 1 | Dobrich |
| Търговище | 2 | 1 | 1 | 0 | 1 | 1 | Targovishte |
| Шумен | 146 | 17 | 136 | 16 | 10 | 1 | Shumen |
| Югоизточен | 501 | 157 | 465 | 146 | 36 | 10 | Yugoiztochen |
| Бургас | 254 | 91 | 235 | 83 | 19 | 8 | Burgas |
| Сливен | 33 | 7 | 30 | 7 | 3 | 1 | Sliven |
| Стара Загора | 200 | 56 | 188 | 54 | 12 | 2 | Stara Zagora |
| Ямбол | 14 | 3 | 12 | 3 | 2 | 0 | Yambol |
| <i>Югозападна и Южна централна България</i> | 7484 | 7160 | 6699 | 5905 | 785 | 1255 | <i>Yugozapadna i Yuzhna tsentralna Bulgaria</i> |
| Югозападен | 6565 | 6793 | 5865 | 5585 | 700 | 1208 | Yugozapaden |
| Благоевград | 91 | 19 | 88 | 18 | 3 | 1 | Blagoevgrad |
| Кюстендил | 11 | 4 | 10 | 3 | 1 | 2 | Kyustendil |
| Перник | 12 | 3 | 9 | 2 | 3 | 1 | Pernik |
| София | 27 | 7 | 24 | 5 | 3 | 2 | Sofia |
| София (столица) | 6424 | 6760 | 5734 | 5557 | 690 | 1203 | Sofia (stolitsa) |
| Южен централен | 919 | 368 | 834 | 320 | 85 | 48 | Yuzhen tsentralen |
| Кърджали | 6 | 2 | 5 | 1 | 1 | 0 | Kardzhali |
| Пазарджик | 24 | 6 | 18 | 4 | 6 | 2 | Pazardzhik |
| Пловдив | 857 | 351 | 784 | 307 | 73 | 44 | Plovdiv |
| Смолян | 17 | 4 | 15 | 3 | 2 | 1 | Smolyan |
| Хасково | 15 | 4 | 12 | 4 | 3 | 1 | Haskovo |

¹ За обхвата на районите - вж. методологичните бележки.

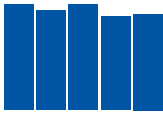
¹ For coverage of regions - see methodological notes.

6. Издадени вестници по статистически зони, статистически райони и по области през 2019 година¹ Newspapers production by statistical zone, statistical region and by district in 2019¹

| Статистически зони Статистически райони Области | Заглавия - бр. Titles - in numbers | Излизания - бр. Appears - in numbers | Тираж - хил. Circulation - in thousands | | Statistical zones, statistical regions and districts |
|---|---------------------------------------|--|--|----------------------|--|
| | | | годишен Annual | еднократен Single | |
| Общо за страната | 223 | 18829 | 169261 | 1854 | Total |
| <i>Северна и Югоизточна България</i> | <i>80</i> | <i>7364</i> | <i>10450</i> | <i>99</i> | <i>Severna i Yugoiztochna Bulgaria</i> |
| Северозападен | 20 | 1571 | 1262 | 11 | Severozapaden |
| Видин | 3 | 260 | 86 | 1 | Vidin |
| Враца | 6 | 536 | 205 | 2 | Vratsa |
| Ловеч | 2 | 156 | 203 | 2 | Lovech |
| Монтана | 3 | 157 | 71 | 2 | Montana |
| Плевен | 6 | 462 | 696 | 4 | Pleven |
| Северен централен | 19 | 2403 | 5210 | 33 | Severen tsentralen |
| Велико Търново | 7 | 915 | 2030 | 11 | Veliko Tarnovo |
| Габрово | 5 | 480 | 1317 | 14 | Gabrovo |
| Разград | 1 | 156 | 428 | 3 | Razgrad |
| Русе | 4 | 776 | 1379 | 4 | Ruse |
| Силистра | 2 | 76 | 58 | 2 | Silistra |
| Североизточен | 18 | 1616 | 2045 | 19 | Severoiztochen |
| Варна | 6 | 809 | 761 | 4 | Varna |
| Добрич | 9 | 422 | 511 | 12 | Dobrich |
| Търговище | 1 | 24 | 18 | 1 | Targovishte |
| Шумен | 2 | 361 | 756 | 2 | Shumen |
| Югоизточен | 23 | 1774 | 1933 | 36 | Yugoiztochen |
| Бургас | 8 | 564 | 877 | 16 | Burgas |
| Сливен | 2 | 48 | 35 | 1 | Sliven |
| Стара Загора | 9 | 674 | 943 | 18 | Stara Zagora |
| Ямбол | 4 | 488 | 78 | 1 | Yambol |
| <i>Югозападна и Южна централна България</i> | <i>143</i> | <i>11465</i> | <i>158810</i> | <i>1755</i> | <i>Yugozapadna i Yuzhna tsentralna Bulgaria</i> |
| Югозападен | 121 | 9638 | 156719 | 1738 | Yugozapaden |
| Благоевград | 3 | 378 | 1824 | 6 | Blagoevgrad |
| Кюстендил | 2 | 361 | 214 | 1 | Kyustendil |
| Перник | - | - | - | - | Pernik |
| София | 8 | 351 | 219 | 6 | Sofia |
| София (столица) | 108 | 8548 | 154462 | 1725 | Sofia (stolitsa) |
| Южен централен | 22 | 1827 | 2091 | 17 | Yuzhen tsentralen |
| Кърджали | 4 | 488 | 224 | 4 | Kardzhali |
| Пазарджик | 5 | 489 | 55 | 1 | Pazardzhik |
| Пловдив | 9 | 617 | 1738 | 11 | Plovdiv |
| Смолян | 2 | 180 | 54 | 0 | Smolyan |
| Хасково | 2 | 53 | 20 | 0 | Haskovo |

¹ За обхвата на районите - вж. методологичните бележки.

¹ For coverage of regions - see methodological notes.



7. Радио- и телевизионни оператори по статистически зони и статистически райони през 2019 година¹
Radio and television operators by statistical zone and statistical region in 2019¹

| Статистически зони Статистически райони | Радиооператори Radio operators | | Телевизионни оператори Television operators | | Statistical zones and statistical regions |
|---|-----------------------------------|---|--|---|---|
| | брой In numbers | програми - часове Programmes - hours | брой In numbers | програми - часове Programmes - hours | |
| Общо за страната | 82 | 721427 | 128 | 855745 | Total |
| <i>Северна и Югоизточна България</i> | 36 | 157421 | 31 | 192135 | <i>Severna i Yugoiztochna Bulgaria</i> |
| Северозападен | 8 | 44454 | 5 | 26628 | Severozapaden |
| Северен централен | 13 | 45588 | 7 | 36249 | Severen tsentralen |
| Североизточен | 3 | 12043 | 5 | 26944 | Severoiztochen |
| Югоизточен | 12 | 55336 | 14 | 102314 | Yugoiztochen |
| <i>Югозападна и Южна централна България</i> | 46 | 564006 | 97 | 663610 | <i>Yugozapadna i Yuzhna tsentralna Bulgaria</i> |
| Югозападен | 42 | 548651 | 76 | 522880 | Yugozapaden |
| Южен централен | 4 | 15355 | 21 | 140730 | Yuzhen tsentralen |

¹ За обхвата на районите - вж. методологичните бележки.

¹ For coverage of regions - see methodological notes.

ПРЕСТЪПНОСТ И ПРАВОСЪДИЕ
CRIMINALITY AND JUSTICE



1. Престъпления, завършили с осъждане, по статистически зони, статистически райони и по области през 2019 година^{1,2} Crimes with penalty inflicted by statistical zone, statistical region and by district in 2019^{1,2}

(Брой)
(Number)

| Статистически зони Статистически райони Области | Общо Total | По брой на извършителите By number of perpetrators: | | | Statistical zones, statistical regions and districts |
|---|---------------|--|-------------------------|---|--|
| | | едно лице One person | две лица Two persons | три и повече лица Three and more persons | |
| Общо за страната | 24962 | 23706 | 937 | 319 | Total |
| Граждански съдилища - общо | 24902 | 23647 | 937 | 318 | Civil courts - total |
| <i>Северна и Югоизточна България</i> | <i>14260</i> | <i>13547</i> | <i>544</i> | <i>169</i> | <i>Severna i Yugoiztochna Bulgaria</i> |
| Северозападен | 3597 | 3388 | 161 | 48 | Severozapaden |
| Видин | 420 | 395 | 17 | 8 | Vidin |
| Враца | 881 | 820 | 54 | 7 | Vratsa |
| Ловеч | 647 | 612 | 23 | 12 | Lovech |
| Монтана | 559 | 548 | 10 | 1 | Montana |
| Плевен | 1090 | 1013 | 57 | 20 | Pleven |
| Северен централен | 2980 | 2856 | 90 | 34 | Severen tsentralen |
| Велико Търново | 700 | 680 | 16 | 4 | Veliko Tarnovo |
| Габрово | 510 | 498 | 9 | 3 | Gabrovo |
| Разград | 606 | 564 | 27 | 15 | Razgrad |
| Русе | 793 | 755 | 30 | 8 | Ruse |
| Силистра | 371 | 359 | 8 | 4 | Silistra |
| Североизточен | 3104 | 2976 | 99 | 29 | Severoiztochen |
| Варна | 1331 | 1258 | 57 | 16 | Varna |
| Добрич | 790 | 759 | 22 | 9 | Dobrich |
| Търговище | 400 | 383 | 14 | 3 | Targovishte |
| Шумен | 583 | 576 | 6 | 1 | Shumen |
| Югоизточен | 4579 | 4327 | 194 | 58 | Yugoiztochen |
| Бургас | 1663 | 1607 | 48 | 8 | Burgas |
| Сливен | 1013 | 936 | 55 | 22 | Sliven |
| Стара Загора | 1298 | 1230 | 53 | 15 | Stara Zagora |
| Ямбол | 605 | 554 | 38 | 13 | Yambol |
| <i>Югозападна и Южна централна България</i> | <i>10324</i> | <i>9878</i> | <i>334</i> | <i>112</i> | <i>Yugozapadna i Yuzhna tsentralna Bulgaria</i> |
| Югозападен | 4731 | 4535 | 163 | 33 | Yugozapaden |
| Благоевград | 1282 | 1223 | 51 | 8 | Blagoevgrad |
| Кюстендил | 545 | 519 | 20 | 6 | Kyustendil |
| Перник | 486 | 469 | 14 | 3 | Pernik |
| София | 1049 | 1012 | 27 | 10 | Sofia |
| София (столица) | 1369 | 1312 | 51 | 6 | Sofia (stolitsa) |
| Южен централен | 5593 | 5343 | 171 | 79 | Yuzhen tsentralen |
| Кърджали | 384 | 379 | 3 | 2 | Kardzhali |
| Пазарджик | 969 | 929 | 28 | 12 | Pazardzhik |
| Пловдив | 2645 | 2509 | 87 | 49 | Plovdiv |
| Смолян | 282 | 273 | 8 | 1 | Smolyan |
| Хасково | 1313 | 1253 | 45 | 15 | Haskovo |
| Специализиран наказателен съд | 318 | 222 | 59 | 37 | Specialized Criminal Court |
| Военни съдилища - общо | 60 | 59 | - | 1 | Military courts - total |

¹ Без извършените в чужбина.

² За обхвата на районите - вж. методологичните бележки.

¹ Excl. crimes committed abroad.

² For coverage of regions - see methodological notes.

2. Осъдени лица по брой на извършените престъпления, статистически зони, статистически райони и по области през 2019 година^{1,2}
Persons convicted by number of crimes, statistical zone, statistical region and by district in 2019^{1,2}

| Статистически зони Статистически райони Области | Общо Total | По брой на извършените престъпления By number of crimes: | | | Statistical zones, statistical regions and districts |
|---|---------------|---|--------------------------------|--|--|
| | | едно престъпление One crime | две престъпления Two crimes | три и повече престъпления Three and more crimes | |
| | | | | | |
| Общо за страната | 23389 | 20621 | 2339 | 429 | Total |
| Граждански съдилища - общо | 23335 | 20575 | 2333 | 427 | Civil courts - total |
| <i>Северна и Югоизточна България</i> | <i>13543</i> | <i>12073</i> | <i>1256</i> | <i>214</i> | <i>Severna i Yugoiztochna Bulgaria</i> |
| Северозападен | 3476 | 3122 | 310 | 44 | Severozapaden |
| Видин | 403 | 354 | 44 | 5 | Vidin |
| Враца | 874 | 804 | 64 | 6 | Vratsa |
| Ловеч | 614 | 537 | 68 | 9 | Lovech |
| Монтана | 529 | 490 | 37 | 2 | Montana |
| Плевен | 1056 | 937 | 97 | 22 | Pleven |
| Северен централен | 2692 | 2297 | 326 | 69 | Severen tsentralen |
| Велико Търново | 628 | 546 | 68 | 14 | Veliko Tarnovo |
| Габрово | 458 | 394 | 59 | 5 | Gabrovo |
| Разград | 554 | 457 | 77 | 20 | Razgrad |
| Русе | 698 | 582 | 89 | 27 | Ruse |
| Силистра | 354 | 318 | 33 | 3 | Silistra |
| Североизточен | 2911 | 2600 | 258 | 53 | Severoiztochen |
| Варна | 1295 | 1186 | 83 | 26 | Varna |
| Добрич | 741 | 659 | 73 | 9 | Dobrich |
| Търговище | 360 | 307 | 44 | 9 | Targovishte |
| Шумен | 515 | 448 | 58 | 9 | Shumen |
| Югоизточен | 4464 | 4054 | 362 | 48 | Yugoiztochen |
| Бургас | 1563 | 1410 | 138 | 15 | Burgas |
| Сливен | 1024 | 937 | 72 | 15 | Sliven |
| Стара Загора | 1257 | 1138 | 109 | 10 | Stara Zagora |
| Ямбол | 620 | 569 | 43 | 8 | Yambol |
| <i>Югозападна и Южна централна България</i> | <i>9592</i> | <i>8418</i> | <i>1011</i> | <i>163</i> | <i>Yugozapadna i Yuzhna tsentralna Bulgaria</i> |
| Югозападен | 4397 | 3916 | 411 | 70 | Yugozapaden |
| Благоевград | 1152 | 1000 | 127 | 25 | Blagoevgrad |
| Кюстендил | 537 | 495 | 39 | 3 | Kyustendil |
| Перник | 464 | 422 | 40 | 2 | Pernik |
| София | 975 | 872 | 85 | 18 | Sofia |
| София (столица) | 1269 | 1127 | 120 | 22 | Sofia (stolitsa) |
| Южен централен | 5195 | 4502 | 600 | 93 | Yuzhen tsentralen |
| Кърджали | 357 | 325 | 31 | 1 | Kardzhali |
| Пазарджик | 887 | 765 | 102 | 20 | Pazardzhik |
| Пловдив | 2450 | 2125 | 266 | 59 | Plovdiv |
| Смолян | 272 | 252 | 20 | - | Smolyan |
| Хасково | 1229 | 1035 | 181 | 13 | Haskovo |
| Специализиран наказателен съд | 200 | 84 | 66 | 50 | Specialized Criminal Court |
| Военни съдилища - общо | 54 | 46 | 6 | 2 | Military courts - total |

¹ Без осъдените лица за престъпления, извършени в чужбина.

² За обхвата на районите - вж. методологичните бележки.

¹ Excl. persons convicted for crimes committed abroad.

² For coverage of regions - see methodological notes.

3. Осъдени лица по пол, възраст, статистически зони, статистически райони и по области през 2019 година^{1,2,3} Persons convicted by sex, age, statistical zone, statistical region and by district in 2019^{1,2,3}

(Брой)
(Number)

| Статистически зони Статистически райони Области | Общо Total | По пол By sex | | По възраст By age | | | | | | Statistical zones, statistical regions and districts |
|---|---------------|------------------|----------------|----------------------|-------------|-------------|-------------|-------------|-----------------------------|--|
| | | мъже Male | жени Female | 14 - 17 | 18 - 24 | 25 - 29 | 30 - 39 | 40 - 49 | 50 и повече/ and over | |
| Общо за страната | 23389 | 21496 | 1893 | 1023 | 4826 | 3640 | 6384 | 4148 | 3368 | Total |
| Граждански съдилища - общо | 23335 | 21443 | 1892 | 1023 | 4820 | 3633 | 6361 | 4132 | 3366 | Civil courts - total |
| <i>Северна и Югоизточна България</i> | 13543 | 12438 | 1105 | 702 | 2787 | 2116 | 3626 | 2350 | 1962 | <i>Severna i Yugoiztochna Bulgaria</i> |
| Северозападен | 3476 | 3149 | 327 | 229 | 702 | 523 | 824 | 594 | 604 | Severozapaden |
| Видин | 403 | 379 | 24 | 17 | 86 | 63 | 101 | 86 | 50 | Vidin |
| Враца | 874 | 779 | 95 | 65 | 173 | 111 | 198 | 154 | 173 | Vratsa |
| Ловеч | 614 | 574 | 40 | 39 | 125 | 109 | 144 | 101 | 96 | Lovech |
| Монтана | 529 | 482 | 47 | 24 | 106 | 82 | 127 | 96 | 94 | Montana |
| Плевен | 1056 | 935 | 121 | 84 | 212 | 158 | 254 | 157 | 191 | Pleven |
| Северен централен | 2692 | 2495 | 197 | 124 | 493 | 432 | 722 | 486 | 435 | Severen tsentralen |
| Велико Търново | 628 | 596 | 32 | 20 | 119 | 90 | 157 | 137 | 105 | Veliko Tarnovo |
| Габрово | 458 | 436 | 22 | 20 | 91 | 79 | 125 | 76 | 67 | Gabrovo |
| Разград | 554 | 506 | 48 | 40 | 80 | 88 | 141 | 103 | 102 | Razgrad |
| Русе | 698 | 643 | 55 | 40 | 145 | 118 | 197 | 102 | 96 | Ruse |
| Силистра | 354 | 314 | 40 | 4 | 58 | 57 | 102 | 68 | 65 | Silistra |
| Североизточен | 2911 | 2699 | 212 | 112 | 619 | 464 | 811 | 522 | 383 | Severoiztochen |
| Варна | 1295 | 1188 | 107 | 53 | 277 | 213 | 404 | 203 | 145 | Varna |
| Добрич | 741 | 697 | 44 | 22 | 169 | 136 | 191 | 137 | 86 | Dobrich |
| Търговище | 360 | 324 | 36 | 15 | 66 | 43 | 88 | 76 | 72 | Targovishte |
| Шумен | 515 | 490 | 25 | 22 | 107 | 72 | 128 | 106 | 80 | Shumen |
| Югоизточен | 4464 | 4095 | 369 | 237 | 973 | 697 | 1269 | 748 | 540 | Yugoiztochen |
| Бургас | 1563 | 1458 | 105 | 33 | 322 | 271 | 476 | 268 | 193 | Burgas |
| Сливен | 1024 | 942 | 82 | 95 | 243 | 161 | 289 | 158 | 78 | Sliven |
| Стара Загора | 1257 | 1135 | 122 | 73 | 263 | 177 | 331 | 218 | 195 | Stara Zagora |
| Ямбол | 620 | 560 | 60 | 36 | 145 | 88 | 173 | 104 | 74 | Yambol |
| <i>Югозападна и Южна централна България</i> | 9592 | 8822 | 770 | 318 | 2000 | 1486 | 2664 | 1738 | 1386 | <i>Yugozapadna i Yuzhna tsentralna Bulgaria</i> |
| Югозападен | 4397 | 4049 | 348 | 124 | 850 | 671 | 1259 | 848 | 645 | Yugozapaden |
| Благоевград | 1152 | 1072 | 80 | 26 | 231 | 177 | 343 | 226 | 149 | Blagoevgrad |
| Кюстендил | 537 | 483 | 54 | 20 | 96 | 75 | 142 | 107 | 97 | Kyustendil |
| Перник | 464 | 431 | 33 | 17 | 78 | 50 | 141 | 90 | 88 | Pernik |
| София | 975 | 913 | 62 | 20 | 182 | 132 | 264 | 203 | 174 | Sofia |
| София (столица) | 1269 | 1150 | 119 | 41 | 263 | 237 | 369 | 222 | 137 | Sofia (stolitsa) |
| Южен централен | 5195 | 4773 | 422 | 194 | 1150 | 815 | 1405 | 890 | 741 | Yuzhen tsentralen |
| Кърджали | 357 | 339 | 18 | 4 | 76 | 63 | 102 | 54 | 58 | Kardzhali |
| Пазарджик | 887 | 810 | 77 | 34 | 157 | 151 | 218 | 177 | 150 | Pazardzhik |
| Пловдив | 2450 | 2240 | 210 | 105 | 512 | 389 | 681 | 432 | 331 | Plovdiv |
| Смолян | 272 | 255 | 17 | 9 | 58 | 39 | 85 | 37 | 44 | Smolyan |
| Хасково | 1229 | 1129 | 100 | 42 | 347 | 173 | 319 | 190 | 158 | Haskovo |
| Специализиран наказателен съд | 200 | 183 | 17 | 3 | 33 | 31 | 71 | 44 | 18 | Specialized Criminal Court |
| Военни съдилища - общо | 54 | 53 | 1 | - | 6 | 7 | 23 | 16 | 2 | Military courts - total |

¹ Според влезлите в сила присъди.

² Без осъдените лица за престъпления, извършени в чужбина.

³ За обхвата на районите - вж. методологичните бележки.

¹ According to sentences in force.

² Excl. persons convicted for crimes committed abroad.

³ For coverage of regions - see methodological notes.

4. Осъдени лица по наложени наказания, статистически зони, статистически райони и по области през 2019 година^{1,2}
 Persons convicted by penalties imposed, statistical zone, statistical region and by district in 2019^{1,2}

 (Брой)
 (Number)

| Статистически зони Статистически райони Области | Общо Total | По наложени наказания By penalties imposed: | | | | | | Статистически зони, statistical regions and districts |
|---|---------------|--|---|---|---------------|-----------------------|-----------------|---|
| | | лишаване от свобода Imprisonment | доживотен затвор Life imprisonment | доживотен затвор без замяна Life imprisonment without parole | глоба Fine | пробация Probation | ДРУГИ Others | |
| Общо за страната | 23389 | 18787 | 1 | - | 1392 | 3029 | 180 | Total |
| Граждански съдилища - общо | 23335 | 18739 | 1 | - | 1391 | 3024 | 180 | Civil courts - total |
| <i>Северна и Югоизточна България</i> | <i>13543</i> | <i>10596</i> | <i>-</i> | <i>-</i> | <i>923</i> | <i>1894</i> | <i>130</i> | <i>Severna i Yugoiztochna Bulgaria</i> |
| Северозападен | 3476 | 2503 | - | - | 267 | 641 | 65 | Severozapaden |
| Видин | 403 | 343 | - | - | 18 | 42 | - | Vidin |
| Враца | 874 | 573 | - | - | 69 | 211 | 21 | Vratsa |
| Ловеч | 614 | 456 | - | - | 30 | 116 | 12 | Lovech |
| Монтана | 529 | 387 | - | - | 53 | 82 | 7 | Montana |
| Плевен | 1056 | 744 | - | - | 97 | 190 | 25 | Pleven |
| Северен централен | 2692 | 2147 | - | - | 175 | 348 | 22 | Severen tsentralen |
| Велико Търново | 628 | 481 | - | - | 57 | 86 | 4 | Veliko Tarnovo |
| Габрово | 458 | 382 | - | - | 34 | 41 | 1 | Gabrovo |
| Разград | 554 | 381 | - | - | 50 | 112 | 11 | Razgrad |
| Русе | 698 | 623 | - | - | 12 | 58 | 5 | Ruse |
| Силистра | 354 | 280 | - | - | 22 | 51 | 1 | Silistra |
| Североизточен | 2911 | 2300 | - | - | 216 | 375 | 20 | Severoiztochen |
| Варна | 1295 | 1045 | - | - | 99 | 147 | 4 | Varna |
| Добрич | 741 | 584 | - | - | 58 | 92 | 7 | Dobrich |
| Търговище | 360 | 279 | - | - | 24 | 53 | 4 | Targovishte |
| Шумен | 515 | 392 | - | - | 35 | 83 | 5 | Shumen |
| Югоизточен | 4464 | 3646 | - | - | 265 | 530 | 23 | Yugoiztochen |
| Бургас | 1563 | 1301 | - | - | 97 | 160 | 5 | Burgas |
| Сливен | 1024 | 840 | - | - | 63 | 116 | 5 | Sliven |
| Стара Загора | 1257 | 1002 | - | - | 73 | 172 | 10 | Stara Zagora |
| Ямбол | 620 | 503 | - | - | 32 | 82 | 3 | Yambol |
| <i>Югозападна и Южна централна България</i> | <i>9592</i> | <i>7943</i> | <i>1</i> | <i>-</i> | <i>468</i> | <i>1130</i> | <i>50</i> | <i>Yugozapadna i Yuzhna tsentralna Bulgaria</i> |
| Югозападен | 4397 | 3664 | - | - | 201 | 510 | 22 | Yugozapaden |
| Благоевград | 1152 | 933 | - | - | 71 | 141 | 7 | Blagoevgrad |
| Кюстендил | 537 | 440 | - | - | 24 | 67 | 6 | Kyustendil |
| Перник | 464 | 374 | - | - | 22 | 66 | 2 | Pernik |
| София | 975 | 815 | - | - | 40 | 118 | 2 | Sofia |
| София (столица) | 1269 | 1102 | - | - | 44 | 118 | 5 | Sofia (stolitsa) |
| Южен централен | 5195 | 4279 | 1 | - | 267 | 620 | 28 | Yuzhen tsentralen |
| Кърджали | 357 | 309 | - | - | 20 | 27 | 1 | Kardzhali |
| Пазарджик | 887 | 708 | - | - | 58 | 115 | 6 | Pazardzhik |
| Пловдив | 2450 | 2024 | - | - | 107 | 302 | 17 | Plovdiv |
| Смолян | 272 | 209 | - | - | 28 | 34 | 1 | Smolyan |
| Хасково | 1229 | 1029 | 1 | - | 54 | 142 | 3 | Haskovo |
| Специализиран наказателен съд | 200 | 200 | - | - | - | - | - | Specialized Criminal Court |
| Военни съдилища - общо | 54 | 48 | - | - | 1 | 5 | - | Military courts - total |

¹ Според влезлите в сила присъди.

² За обхвата на районите - вж. методологичните бележки.

¹ According to sentences into force.

² For coverage of regions - see methodological notes.

**МЕЖДУНАРОДЕН ПРЕГЛЕД
INTERNATIONAL REVIEW**



МЕТОДОЛОГИЧНИ БЕЛЕЖКИ

Източник на данните, включени в раздел „Международен преглед“, са статистически публикации и интернет сайтове на Евростат, ООН, ОИСР и други международни организации и национални статистически служби. Публикуваните са данните, с които НСИ разполага към момента на подготовката на изданието.

Страните са подредени в следните групи: страни от ЕС, страни - кандидатки за членство в ЕС, други европейски страни - членки на ЕАСТ, и останал свят. Отнасянето на страните към определена група е в зависимост от годината, за която се отнасят последните налични данни. Там, където е възможно, данните са представени и по континенти.

За улеснение на потребителите под всяка таблица са посочени съответните източници на данни.

В раздел „Международни сравнения“ освен данни са включени и методологични бележки. Представени са агрегираните резултати от Програмата за европейски сравнения на паритетите на покупателната способност, индекси на равнищата на цените и реален БВП на човек от населението, изчислени от Евростат към 17.12.2015 година.

METHODOLOGICAL NOTES

Data included in the International Review section are extracted from statistical publications and websites of the Eurostat, UN, OECD and other international organizations and national statistical offices. The published information is the latest available in NSI at the moment of issue's preparation.

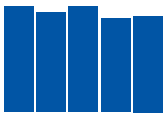
Data are presented in the following groups of countries: member states of the European Union, EU candidate countries, as well as other European countries - EFTA member states and countries from rest of the world. The countries are included in the corresponding group of countries according to the last available data. In some tables countries are ranged by continent.

The data source titles are indicated under each table for user facilitation.

The International Comparisons chapter presents some aggregated results of the European Comparison Program (ECP) of Purchasing Power Parities, price level indices and per capita GDP estimated by Eurostat as of 17.12.2015.

ТЕРИТОРИЯ И НАСЕЛЕНИЕ
SURFACE AREA AND POPULATION





1. Територия и население по континенти¹
Surface area and population for the world and continents¹

| Континенти | 2019 | | Continents |
|-----------------------|--|--|---------------------------|
| | територия - милиони кв. км Territory - million sq. km | население към средата на годината - милиони Mid - year Population - in millions | |
| Общо за света | 130.1 | 7713.5 | World |
| Азия ² | 31.0 | 4601.4 | Asia ² |
| Европа ³ | 22.1 | 747.2 | Europe ³ |
| Америка | 38.8 | 1014.7 | America |
| Северна Америка | 18.7 | 366.6 | North America |
| Средна и Южна Америка | 20.1 | 648.1 | Central and South America |
| Африка | 29.6 | 1308.1 | Africa |
| Австралия и Океания | 8.5 | 42.1 | Australia and Oceania |

¹Източник: Сайт на ООН - <http://www.unstats.un.org/>.

²Вкл. европейската част на Турция, без азиатската част на Руската федерация.

³Без европейската част на Турция, вкл. азиатската част на Руската федерация.

¹Source: UN website - <http://www.unstats.un.org/>.

²Incl. European portion of Turkey, excl. Asian portion of Russian Federation.

³Excl. European portion of Turkey, incl. Asian portion of Russian Federation.

2. Население към средата на годината¹ Mid-year population¹

(Милиони)
(Millions)

| Страни | 2013 | 2014 | 2015 | 2016 | 2017 | 2018 | 2019 | Country |
|-----------------------------|-------------|-------------|-------------|-------------|-------------|-------------|-------------|-----------------------------|
| Европа | | | | | | | | Europe |
| ЕС-28 | | | | | | | | EU-28 |
| Австрия | 8.48 | 8.55 | 8.64 | 8.74 | 8.80 | 8.84 | 8.88 | Austria |
| Белгия | 11.16 | 11.21 | 11.27 | 11.33 | 11.38 | 11.43 | 11.50 | Belgium |
| България² | 7.27 | 7.22 | 7.18 | 7.13 | 7.08 | 7.03 | 6.98 | Bulgaria² |
| Германия | 80.65 | 80.98 | 81.69 | 82.35 | 82.66 | 82.91 | 83.09 | Germany |
| Гърция | 10.97 | 10.89 | 10.82 | 10.78 | 10.75 | 10.73 | 10.72 | Greece |
| Дания | 5.61 | 5.64 | 5.68 | 5.73 | 5.76 | 5.79 | 5.81 | Denmark |
| Естония | 1.32 | 1.31 | 1.32 | 1.32 | 1.32 | 1.32 | 1.33 | Estonia |
| Ирландия | 4.62 | 4.66 | 4.70 | 4.76 | 4.81 | 4.87 | 4.93 | Ireland |
| Испания | 46.62 | 46.48 | 46.44 | 46.48 | 46.59 | 46.80 | 47.13 | Spain |
| Италия | 60.23 | 60.79 | 60.73 | 60.63 | 60.54 | 60.42 | 60.30 | Italy |
| Кипър | 0.86 | 0.85 | 0.85 | 0.85 | 0.86 | 0.87 | 0.88 | Cyprus |
| Латвия | 2.01 | 1.99 | 1.98 | 1.96 | 1.94 | 1.93 | 1.91 | Latvia |
| Литва | 2.96 | 2.93 | 2.90 | 2.87 | 2.83 | 2.80 | 2.79 | Lithuania |
| Люксембург | 0.54 | 0.56 | 0.57 | 0.58 | 0.60 | 0.61 | 0.62 | Luxembourg |
| Малта | 0.43 | 0.43 | 0.45 | 0.46 | 0.47 | 0.48 | 0.50 | Malta |
| Нидерландия | 16.80 | 16.87 | 16.94 | 17.03 | 17.13 | 17.23 | 17.34 | Netherlands |
| Обединено кралство | 64.13 | 64.60 | 65.12 | 65.61 | 66.06 | 66.46 | 66.84 | United Kingdom |
| Полша | 38.04 | 38.01 | 37.99 | 37.97 | 37.97 | 37.97 | 37.97 | Poland |
| Португалия | 10.46 | 10.40 | 10.36 | 10.33 | 10.30 | 10.28 | 10.29 | Portugal |
| Румъния | 19.98 | 19.91 | 19.82 | 19.70 | 19.59 | 19.47 | 19.37 | Romania |
| Словакия | 5.41 | 5.42 | 5.42 | 5.43 | 5.44 | 5.45 | 5.45 | Slovakia |
| Словения | 2.06 | 2.06 | 2.06 | 2.07 | 2.07 | 2.07 | 2.09 | Slovenia |
| Унгария | 9.89 | 9.87 | 9.84 | 9.81 | 9.79 | 9.78 | 9.77 | Hungary |
| Финландия | 5.44 | 5.46 | 5.48 | 5.50 | 5.51 | 5.52 | 5.52 | Finland |
| Франция | 65.77 | 66.31 | 66.55 | 66.72 | 66.86 | 66.97 | 67.06 | France |
| Хърватия | 4.25 | 4.24 | 4.21 | 4.17 | 4.13 | 4.09 | 4.07 | Croatia |
| Чехия | 10.51 | 10.53 | 10.55 | 10.57 | 10.59 | 10.63 | 10.67 | Czechia |
| Швеция | 9.60 | 9.70 | 9.80 | 9.92 | 10.06 | 10.18 | 10.28 | Sweden |
| Турция | 76.15 | 77.18 | 78.22 | 79.28 | 80.31 | 81.41 | 82.58 | Turkey |
| Исландия | 0.32 | 0.33 | 0.33 | 0.34 | 0.34 | 0.35 | 0.36 | Iceland |
| Норвегия | 5.08 | 5.14 | 5.19 | 5.23 | 5.28 | 5.31 | 5.35 | Norway |
| Швейцария | 8.09 | 8.19 | 8.28 | 8.37 | 8.45 | 8.51 | 8.58 | Switzerland |

¹ Източник: Евростат - <http://epp.eurostat.ec.europa.eu/>.

² Средногодишно население.

¹ Source: Eurostat - <http://epp.eurostat.ec.europa.eu/>.

² Average annual population.

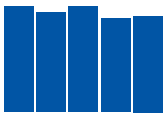
3. Население по пол и възраст¹ Population by age and sex¹

| Страни и пол | Дата Date | Население - хиляди All ages - in thousands | Структура на населението по възраст - % Structure of the population by age - % | | | Country and sex |
|-----------------|-------------------|---|---|-------------|-------------|-----------------|
| | | | 0 - 14 | 15 - 64 | 65+ | |
| ЕС-28 | | | | | | EU-28 |
| Австрия | 1.01.2020 | 8901 | 14.4 | 66.6 | 19.0 | Austria |
| Мъже | | 4379 | 15.1 | 68.1 | 16.8 | Male |
| Жени | | 4522 | 13.8 | 65.0 | 21.2 | Female |
| Белгия | 1.01.2020 | 11522 | 16.9 | 64.0 | 19.1 | Belgium |
| Мъже | | 5681 | 17.5 | 65.4 | 17.1 | Male |
| Жени | | 5841 | 16.2 | 62.7 | 21.1 | Female |
| България | 31.12.2019 | 6952 | 14.4 | 64.0 | 21.6 | Bulgaria |
| Мъже | | 3370 | 15.3 | 66.8 | 17.9 | Male |
| Жени | | 3582 | 13.6 | 61.3 | 25.1 | Female |
| Германия | 1.01.2020 | 83167 | 13.7 | 64.6 | 21.8 | Germany |
| Мъже | | 41038 | 14.3 | 66.4 | 19.3 | Male |
| Жени | | 42129 | 13.1 | 62.7 | 24.1 | Female |
| Гърция | 1.01.2020 | 10719 | 14.3 | 63.5 | 22.3 | Greece |
| Мъже | | 5215 | 15.1 | 64.6 | 20.3 | Male |
| Жени | | 5503 | 13.5 | 62.4 | 24.1 | Female |
| Дания | 1.01.2020 | 5823 | 16.4 | 63.8 | 19.9 | Denmark |
| Мъже | | 2897 | 16.9 | 64.7 | 18.4 | Male |
| Жени | | 2926 | 15.9 | 62.8 | 21.3 | Female |
| Естония | 1.01.2020 | 1329 | 16.5 | 63.5 | 20.0 | Estonia |
| Мъже | | 629 | 17.9 | 67.5 | 14.7 | Male |
| Жени | | 700 | 15.2 | 60.0 | 24.9 | Female |
| Ирландия | 1.01.2020 | 4964 | 20.3 | 65.3 | 14.4 | Ireland |
| Мъже | | 2458 | 20.9 | 65.4 | 13.7 | Male |
| Жени | | 2507 | 19.6 | 65.3 | 15.1 | Female |
| Испания | 1.01.2020 | 47333 | 14.5 | 65.9 | 19.6 | Spain |
| Мъже | | 23199 | 15.3 | 67.4 | 17.4 | Male |
| Жени | | 24133 | 13.8 | 64.5 | 21.7 | Female |
| Италия | 1.01.2020 | 59641 | 13.0 | 63.8 | 23.2 | Italy |
| Мъже | | 29050 | 13.7 | 65.5 | 20.8 | Male |
| Жени | | 30591 | 12.3 | 62.2 | 25.5 | Female |
| Кипър | 1.01.2020 | 888 | 16.0 | 67.6 | 16.3 | Cyprus |
| Мъже | | 434 | 16.7 | 67.9 | 15.4 | Male |
| Жени | | 454 | 15.4 | 67.4 | 17.2 | Female |
| Латвия | 1.01.2020 | 1908 | 16.0 | 63.5 | 20.5 | Latvia |
| Мъже | | 881 | 17.9 | 67.4 | 14.7 | Male |
| Жени | | 1027 | 14.4 | 60.1 | 25.5 | Female |
| Литва | 1.01.2020 | 2794 | 15.1 | 65.0 | 19.9 | Lithuania |
| Мъже | | 1304 | 16.6 | 69.0 | 14.4 | Male |
| Жени | | 1490 | 13.8 | 61.5 | 24.7 | Female |
| Люксембург | 1.01.2020 | 626 | 16.0 | 69.5 | 14.5 | Luxembourg |
| Мъже | | 315 | 16.3 | 70.7 | 13.1 | Male |
| Жени | | 311 | 15.7 | 68.4 | 16.0 | Female |

3. Население по пол и възраст¹ Population by age and sex¹

(Продължение)
(Continued)

| Страни и пол | Дата Date | Население - хиляди All ages - in thousands | Структура на населението по възраст - % Structure of the population by age - % | | | Country and sex |
|--------------------|--------------|---|---|---------|------|-----------------|
| | | | 0 - 14 | 15 - 64 | 65+ | |
| Малта | 1.01.2020 | 515 | 13.4 | 68.1 | 18.5 | Malta |
| Мъже | | 266 | 13.5 | 70.2 | 16.4 | Male |
| Жени | | 249 | 13.4 | 65.9 | 20.7 | Female |
| Нидерландия | 1.01.2020 | 17408 | 15.7 | 64.9 | 19.5 | Netherlands |
| Мъже | | 8648 | 16.2 | 65.7 | 18.2 | Male |
| Жени | | 8760 | 15.2 | 64.0 | 20.8 | Female |
| Обединено кралство | 1.01.2019 | 66647 | 17.9 | 63.7 | 18.4 | United Kingdom |
| Мъже | | 32901 | 18.6 | 64.4 | 17.0 | Male |
| Жени | | 33746 | 17.3 | 63.0 | 19.8 | Female |
| Полша | 1.01.2020 | 37958 | 15.4 | 66.3 | 18.2 | Poland |
| Мъже | | 18373 | 16.4 | 68.6 | 15.0 | Male |
| Жени | | 19585 | 14.6 | 64.2 | 21.3 | Female |
| Португалия | 1.01.2020 | 10296 | 13.6 | 64.3 | 22.1 | Portugal |
| Мъже | | 4860 | 14.7 | 65.7 | 19.6 | Male |
| Жени | | 5436 | 12.6 | 63.0 | 24.4 | Female |
| Румъния | 1.01.2020 | 19329 | 15.7 | 65.4 | 18.9 | Romania |
| Мъже | | 9461 | 16.5 | 67.9 | 15.7 | Male |
| Жени | | 9868 | 14.9 | 63.0 | 22.1 | Female |
| Словакия | 1.01.2020 | 5458 | 15.8 | 67.6 | 16.6 | Slovakia |
| Мъже | | 2665 | 16.6 | 69.9 | 13.5 | Male |
| Жени | | 2793 | 15.1 | 65.4 | 19.5 | Female |
| Словения | 1.01.2020 | 2096 | 15.1 | 64.7 | 20.2 | Slovenia |
| Мъже | | 1051 | 15.5 | 67.2 | 17.3 | Male |
| Жени | | 1045 | 14.7 | 62.2 | 23.2 | Female |
| Унгария | 1.01.2020 | 9770 | 14.5 | 65.6 | 19.9 | Hungary |
| Мъже | | 4681 | 15.6 | 68.6 | 15.8 | Male |
| Жени | | 5089 | 13.6 | 62.8 | 23.6 | Female |
| Финландия | 1.01.2020 | 5525 | 15.8 | 62.0 | 22.3 | Finland |
| Мъже | | 2728 | 16.3 | 63.8 | 19.9 | Male |
| Жени | | 2797 | 15.2 | 60.1 | 24.7 | Female |
| Франция | 1.01.2020 | 67320 | 17.9 | 61.7 | 20.4 | France |
| Мъже | | 32533 | 18.9 | 62.9 | 18.2 | Male |
| Жени | | 34788 | 16.9 | 60.6 | 22.5 | Female |
| Хърватия | 1.01.2020 | 4058 | 14.3 | 64.6 | 21.0 | Croatia |
| Мъже | | 1972 | 15.2 | 67.1 | 17.7 | Male |
| Жени | | 2087 | 13.5 | 62.3 | 24.2 | Female |
| Чехия | 1.01.2020 | 10694 | 16.0 | 64.1 | 19.9 | Czechia |
| Мъже | | 5272 | 16.6 | 66.3 | 17.0 | Male |
| Жени | | 5422 | 15.4 | 61.9 | 22.8 | Female |
| Швеция | 1.01.2020 | 10328 | 17.8 | 62.2 | 20.0 | Sweden |
| Мъже | | 5196 | 18.2 | 63.3 | 18.5 | Male |
| Жени | | 5132 | 17.4 | 61.1 | 21.5 | Female |



3. Население по пол и възраст¹ Population by age and sex¹

(Продължение и край)
(Continued and end)

| Страни и пол | Дата Date | Население - хиляди All ages - in thousands | Структура на населението по възраст - % Structure of the population by age - % | | | Country and sex |
|---|--------------|---|---|---------|------|--|
| | | | 0 - 14 | 15 - 64 | 65+ | |
| Република Северна Македония ² | 1.01.2020 | 2076 | 16.2 | 69.3 | 14.5 | Republic of North Macedonia ² |
| Мъже | | 1040 | 16.7 | 70.3 | 12.9 | Male |
| Жени | | 1037 | 15.7 | 68.3 | 16.0 | Female |
| Турция | 1.01.2020 | 83155 | 23.1 | 67.8 | 9.1 | Turkey |
| Мъже | | 41721 | 23.6 | 68.4 | 8.0 | Male |
| Жени | | 41434 | 22.6 | 67.3 | 10.2 | Female |
| Черна гора | 1.01.2020 | 622 | 17.9 | 66.5 | 15.6 | Montenegro |
| Мъже | | 308 | 18.9 | 67.5 | 13.6 | Male |
| Жени | | 314 | 17.0 | 65.5 | 17.5 | Female |
| Норвегия | 1.01.2020 | 5368 | 17.3 | 65.1 | 17.5 | Norway |
| Мъже | | 2707 | 17.6 | 66.2 | 16.2 | Male |
| Жени | | 2661 | 17.0 | 64.1 | 18.9 | Female |
| Швейцария | 1.01.2020 | 8606 | 15.0 | 66.3 | 18.7 | Switzerland |
| Мъже | | 4269 | 15.6 | 67.6 | 16.8 | Male |
| Жени | | 4337 | 14.5 | 65.0 | 20.5 | Female |

¹ Източник: Евростат - <http://epp.eurostat.ec.europa.eu/>.

² Непоказана възраст - 0.01%.

¹ Source: Eurostat - <http://epp.eurostat.ec.europa.eu/>.

² Unknown age - 0.01%.

4. Раждаемост¹ Crude birth rates¹

(На 1 000 души от населението)
(Per 1 000 of the population)

| Страни | 2013 | 2014 | 2015 | 2016 | 2017 | 2018 | 2019 | Country |
|--------------------|------------|------------|------------|------------|------------|------------|------------|-----------------|
| Европа | | | | | | | | Europe |
| ЕС-28 | | | | | | | | EU-28 |
| Австрия | 9.4 | 9.6 | 9.8 | 10.0 | 10.0 | 9.7 | 9.6 | Austria |
| Белгия | 11.3 | 11.2 | 10.8 | 10.8 | 10.5 | 10.4 | 10.1 | Belgium |
| България | 9.2 | 9.4 | 9.2 | 9.1 | 9.0 | 8.9 | 8.8 | Bulgaria |
| Германия | 8.5 | 8.8 | 9.0 | 9.6 | 9.5 | 9.5 | 9.4 | Germany |
| Гърция | 8.6 | 8.5 | 8.5 | 8.6 | 8.2 | 8.1 | 7.8 | Greece |
| Дания | 10.0 | 10.1 | 10.2 | 10.8 | 10.6 | 10.6 | 10.5 | Denmark |
| Естония | 10.3 | 10.3 | 10.6 | 10.7 | 10.5 | 10.9 | 10.6 | Estonia |
| Ирландия | 14.9 | 14.4 | 13.9 | 13.4 | 12.9 | 12.5 | 12.1 | Ireland |
| Испания | 9.1 | 9.2 | 9.0 | 8.8 | 8.4 | 7.9 | 7.6 | Spain |
| Италия | 8.5 | 8.3 | 8.0 | 7.8 | 7.6 | 7.3 | 7.0 | Italy |
| Кипър | 10.8 | 10.9 | 10.8 | 11.1 | 10.7 | 10.7 | 10.9 | Cyprus |
| Латвия | 10.2 | 10.9 | 11.1 | 11.2 | 10.7 | 10.0 | 9.8 | Latvia |
| Литва | 10.1 | 10.4 | 10.8 | 10.7 | 10.1 | 10.0 | 9.8 | Lithuania |
| Люксембург | 11.3 | 10.9 | 10.7 | 10.4 | 10.4 | 10.3 | 10.0 | Luxembourg |
| Малта | 9.5 | 9.6 | 9.7 | 9.8 | 9.2 | 9.2 | 8.6 | Malta |
| Нидерландия | 10.2 | 10.4 | 10.1 | 10.1 | 9.9 | 9.8 | 9.7 | Netherlands |
| Обединено кралство | 12.1 | 12.0 | 11.9 | 11.8 | 11.4 | 11.0 | 10.7 | United Kingdom |
| Полша | 9.7 | 9.9 | 9.7 | 10.1 | 10.6 | 10.2 | 9.9 | Poland |
| Португалия | 7.9 | 7.9 | 8.3 | 8.4 | 8.4 | 8.5 | 8.4 | Portugal |
| Румъния | 9.4 | 10.0 | 10.2 | 10.4 | 10.8 | 10.4 | 9.6 | Romania |
| Словакия | 10.1 | 10.2 | 10.3 | 10.6 | 10.7 | 10.6 | 10.5 | Slovakia |
| Словения | 10.2 | 10.3 | 10.0 | 9.9 | 9.8 | 9.4 | 9.3 | Slovenia |
| Унгария | 9.0 | 9.5 | 9.4 | 9.7 | 9.7 | 9.6 | 9.5 | Hungary |
| Финландия | 10.7 | 10.5 | 10.1 | 9.6 | 9.1 | 8.6 | 8.3 | Finland |
| Франция | 12.4 | 12.4 | 12.0 | 11.8 | 11.5 | 11.3 | 11.2 | France |
| Хърватия | 9.4 | 9.3 | 8.9 | 9.0 | 8.9 | 9.0 | 8.9 | Croatia |
| Чехия | 10.2 | 10.4 | 10.5 | 10.7 | 10.8 | 10.7 | 10.5 | Czechia |
| Швеция | 11.8 | 11.9 | 11.7 | 11.8 | 11.5 | 11.4 | 11.1 | Sweden |
| Турция | 16.8 | 17.3 | 16.9 | 16.5 | 16.1 | 15.3 | 14.3 | Turkey |
| Исландия | 13.4 | 13.4 | 12.5 | 12.0 | 11.9 | 12.0 | 12.3 | Iceland |
| Норвегия | 11.6 | 11.5 | 11.3 | 11.3 | 10.7 | 10.4 | 10.2 | Norway |
| Швейцария | 10.2 | 10.4 | 10.5 | 10.5 | 10.3 | 10.3 | 10.0 | Switzerland |

¹ Източник: Евростат - <http://epp.eurostat.ec.europa.eu/>.

¹ Source: Eurostat - <http://epp.eurostat.ec.europa.eu/>.

5. Смъртност¹

Crude death rates¹

(На 1 000 души от населението)
(Per 1 000 of the population)

| Страни | 2013 | 2014 | 2015 | 2016 | 2017 | 2018 | 2019 | Country |
|--------------------|-------------|-------------|-------------|-------------|-------------|-------------|-------------|-----------------|
| Европа | | | | | | | | Europe |
| ЕС-28 | | | | | | | | EU-28 |
| Австрия | 9.4 | 9.2 | 9.6 | 9.2 | 9.5 | 9.5 | 9.4 | Austria |
| Белгия | 9.8 | 9.3 | 9.8 | 9.5 | 9.6 | 9.7 | 9.5 | Belgium |
| България | 14.4 | 15.1 | 15.3 | 15.1 | 15.5 | 15.4 | 15.5 | Bulgaria |
| Германия | 11.1 | 10.7 | 11.3 | 11.1 | 11.3 | 11.5 | 11.3 | Germany |
| Гърция | 10.2 | 10.4 | 11.2 | 11.0 | 11.6 | 11.2 | 11.7 | Greece |
| Дания | 9.3 | 9.1 | 9.2 | 9.2 | 9.2 | 9.5 | 9.3 | Denmark |
| Естония | 11.6 | 11.8 | 11.6 | 11.7 | 11.8 | 11.9 | 11.6 | Estonia |
| Ирландия | 6.4 | 6.3 | 6.4 | 6.4 | 6.3 | 6.4 | 6.3 | Ireland |
| Испания | 8.3 | 8.5 | 9.1 | 8.8 | 9.1 | 9.1 | 8.8 | Spain |
| Италия | 10.0 | 9.8 | 10.7 | 10.1 | 10.7 | 10.5 | 10.5 | Italy |
| Кипър | 6.0 | 6.4 | 6.9 | 6.4 | 7.0 | 6.6 | 6.8 | Cyprus |
| Латвия | 14.3 | 14.3 | 14.4 | 14.6 | 14.8 | 15.0 | 14.5 | Latvia |
| Литва | 14.0 | 13.7 | 14.4 | 14.3 | 14.2 | 14.1 | 13.7 | Lithuania |
| Люксембург | 7.0 | 6.9 | 7.0 | 6.8 | 7.1 | 7.1 | 6.9 | Luxembourg |
| Малта | 7.6 | 7.5 | 7.7 | 7.3 | 7.6 | 7.6 | 7.3 | Malta |
| Нидерландия | 8.4 | 8.3 | 8.7 | 8.7 | 8.8 | 8.9 | 8.8 | Netherlands |
| Обединено кралство | 9.0 | 8.8 | 9.2 | 9.1 | 9.2 | 9.2 | 9.0 | United Kingdom |
| Полша | 10.2 | 9.9 | 10.4 | 10.2 | 10.6 | 10.9 | 10.8 | Poland |
| Португалия | 10.2 | 10.1 | 10.5 | 10.7 | 10.7 | 11.0 | 10.9 | Portugal |
| Румъния | 12.4 | 12.8 | 13.2 | 13.1 | 13.4 | 13.6 | 13.4 | Romania |
| Словакия | 9.6 | 9.5 | 9.9 | 9.6 | 9.9 | 10.0 | 9.8 | Slovakia |
| Словения | 9.4 | 9.2 | 9.6 | 9.5 | 9.9 | 9.9 | 9.9 | Slovenia |
| Унгария | 12.8 | 12.8 | 13.4 | 13.0 | 13.5 | 13.4 | 13.3 | Hungary |
| Финландия | 9.5 | 9.6 | 9.6 | 9.8 | 9.8 | 9.9 | 9.8 | Finland |
| Франция | 8.7 | 8.4 | 8.9 | 8.9 | 9.1 | 9.1 | 9.1 | France |
| Хърватия | 11.8 | 12.0 | 12.9 | 12.4 | 12.9 | 12.9 | 12.7 | Croatia |
| Чехия | 10.4 | 10.0 | 10.5 | 10.2 | 10.5 | 10.6 | 10.5 | Czechia |
| Швеция | 9.4 | 9.2 | 9.3 | 9.2 | 9.1 | 9.1 | 8.6 | Sweden |
| Турция | 4.9 | 5.1 | 5.2 | 5.3 | 5.3 | 5.2 | 5.3 | Turkey |
| Исландия | 6.7 | 6.3 | 6.6 | 6.9 | 6.5 | 6.4 | 6.3 | Iceland |
| Норвегия | 8.1 | 7.9 | 7.8 | 7.8 | 7.7 | 7.7 | 7.6 | Norway |
| Швейцария | 8.0 | 7.8 | 8.2 | 7.8 | 7.9 | 7.9 | 7.9 | Switzerland |

¹ Източник: Евростат - <http://epp.eurostat.ec.europa.eu/>.

¹ Source: Eurostat - <http://epp.eurostat.ec.europa.eu/>.

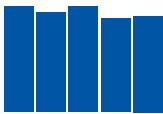
6. Детска смъртност¹ Infant mortality rates¹

(Умрели деца на възраст до 1 година на 1 000 живородени)
(Died infants under one year of age per 1 000 live births)

| Страни | 2013 | 2014 | 2015 | 2016 | 2017 | 2018 | Country |
|--------------------|------------|------------|------------|------------|------------|------------|-----------------|
| Европа | | | | | | | Europe |
| ЕС-28 | | | | | | | EU-28 |
| Австрия | 3.1 | 3.0 | 3.1 | 3.1 | 2.9 | 2.7 | Austria |
| Белгия | 3.5 | 3.4 | 3.3 | 3.2 | 3.6 | 3.8 | Belgium |
| България | 7.3 | 7.6 | 6.6 | 6.5 | 6.4 | 5.8 | Bulgaria |
| Германия | 3.3 | 3.2 | 3.3 | 3.4 | 3.3 | 3.2 | Germany |
| Гърция | 3.7 | 3.7 | 4.0 | 4.2 | 3.5 | 3.5 | Greece |
| Дания | 3.5 | 4.0 | 3.7 | 3.1 | 3.8 | 3.7 | Denmark |
| Естония | 2.1 | 2.7 | 2.5 | 2.3 | 2.3 | 1.6 | Estonia |
| Ирландия | 3.6 | 3.3 | 3.4 | 3.0 | 3.0 | 2.9 | Ireland |
| Испания | 2.7 | 2.8 | 2.7 | 2.7 | 2.7 | 2.7 | Spain |
| Италия | 2.9 | 2.8 | 2.9 | 2.8 | 2.7 | 2.8 | Italy |
| Кипър | 1.6 | 2.1 | 2.7 | 2.6 | 1.3 | 2.4 | Cyprus |
| Латвия | 4.4 | 3.8 | 4.1 | 3.7 | 4.1 | 3.2 | Latvia |
| Литва | 3.7 | 3.9 | 4.2 | 4.5 | 3.0 | 3.4 | Lithuania |
| Люксембург | 3.9 | 2.8 | 2.8 | 3.8 | 3.2 | 4.3 | Luxembourg |
| Малта | 6.7 | 5.0 | 5.8 | 7.4 | 6.7 | 5.6 | Malta |
| Нидерландия | 3.8 | 3.6 | 3.3 | 3.5 | 3.6 | 3.5 | Netherlands |
| Обединено кралство | 3.9 | 3.9 | 3.9 | 3.8 | 3.9 | 3.9 | United Kingdom |
| Полша | 4.6 | 4.2 | 4.0 | 4.0 | 4.0 | 3.8 | Poland |
| Португалия | 2.9 | 2.9 | 2.9 | 3.2 | 2.7 | 3.3 | Portugal |
| Румъния | 8.9 | 8.2 | 7.5 | 6.8 | 6.5 | 6.0 | Romania |
| Словакия | 5.5 | 5.8 | 5.1 | 5.4 | 4.5 | 5.0 | Slovakia |
| Словения | 2.9 | 1.8 | 1.6 | 2.0 | 2.1 | 1.7 | Slovenia |
| Унгария | 5.0 | 4.5 | 4.2 | 3.9 | 3.5 | 3.3 | Hungary |
| Финландия | 1.8 | 2.2 | 1.7 | 1.9 | 2.0 | 2.1 | Finland |
| Франция | 3.6 | 3.5 | 3.7 | 3.7 | 3.9 | 3.8 | France |
| Хърватия | 4.1 | 5.0 | 4.1 | 4.3 | 4.0 | 4.2 | Croatia |
| Чехия | 2.5 | 2.4 | 2.5 | 2.8 | 2.7 | 2.6 | Czechia |
| Швеция | 2.7 | 2.2 | 2.5 | 2.5 | 2.4 | 2.0 | Sweden |
| Турция | 10.8 | 11.1 | 10.7 | 10.0 | 9.2 | 9.3 | Turkey |
| Исландия | 1.8 | 2.1 | 2.2 | 0.7 | 2.7 | 1.7 | Iceland |
| Норвегия | 2.4 | 2.4 | 2.3 | 2.2 | 2.3 | 2.3 | Norway |
| Швейцария | 3.9 | 3.9 | 3.9 | 3.6 | 3.5 | 3.3 | Switzerland |

¹ Източник: Евростат - <http://epp.eurostat.ec.europa.eu/>.

¹ Source: Eurostat - <http://epp.eurostat.ec.europa.eu/>.



7. Естествен прираст¹ Natural increase¹

(На 1 000 души от населението)
(Per 1 000 of the population)

| Страни | 2013 | 2014 | 2015 | 2016 | 2017 | 2018 | 2019 | Country |
|--------------------|-------------|-------------|-------------|-------------|-------------|-------------|-------------|-----------------|
| Европа | | | | | | | | Europe |
| ЕС-28 | | | | | | | | EU-28 |
| Австрия | 0.0 | 0.4 | 0.2 | 0.8 | 0.5 | 0.2 | 0.2 | Austria |
| Белгия | 1.5 | 1.8 | 1.0 | 1.2 | 0.9 | 0.7 | 0.6 | Belgium |
| България | -5.2 | -5.7 | -6.2 | -6.0 | -6.5 | -6.5 | -6.7 | Bulgaria |
| Германия | -2.6 | -1.9 | -2.3 | -1.4 | -1.8 | -2.0 | -1.9 | Germany |
| Гърция | -1.6 | -2.0 | -2.7 | -2.4 | -3.3 | -3.2 | -3.9 | Greece |
| Дания | 0.6 | 1.0 | 1.0 | 1.5 | 1.4 | 1.1 | 1.2 | Denmark |
| Естония | -1.3 | -1.5 | -1.0 | -1.0 | -1.3 | -1.0 | -1.0 | Estonia |
| Ирландия | 8.5 | 8.2 | 7.5 | 7.0 | 6.6 | 6.2 | 5.8 | Ireland |
| Испания | 0.8 | 0.7 | 0.0 | 0.0 | -0.7 | -1.2 | -1.2 | Spain |
| Италия | -1.4 | -1.6 | -2.7 | -2.3 | -3.2 | -3.2 | -3.6 | Italy |
| Кипър | 4.9 | 4.5 | 3.9 | 4.7 | 3.8 | 4.1 | 4.1 | Cyprus |
| Латвия | -4.0 | -3.4 | -3.3 | -3.4 | -4.1 | -4.9 | -4.7 | Latvia |
| Литва | -3.9 | -3.4 | -3.5 | -3.7 | -4.0 | -4.1 | -3.9 | Lithuania |
| Люксембург | 4.2 | 4.0 | 3.7 | 3.6 | 3.2 | 3.2 | 3.1 | Luxembourg |
| Малта | 1.9 | 2.1 | 2.0 | 2.5 | 1.6 | 1.6 | 1.3 | Malta |
| Нидерландия | 1.8 | 2.1 | 1.4 | 1.4 | 1.1 | 0.9 | 1.0 | Netherlands |
| Обединено кралство | 3.2 | 3.2 | 2.7 | 2.7 | 2.3 | 1.8 | 1.6 | United Kingdom |
| Полша | -0.5 | 0.0 | -0.7 | -0.2 | 0.0 | -0.7 | -0.9 | Poland |
| Португалия | -2.3 | -2.2 | -2.2 | -2.3 | -2.3 | -2.5 | -2.5 | Portugal |
| Румъния | -2.9 | -2.8 | -3.1 | -2.7 | -2.6 | -3.1 | -3.8 | Romania |
| Словакия | 0.5 | 0.7 | 0.3 | 1.0 | 0.7 | 0.6 | 0.7 | Slovakia |
| Словения | 0.9 | 1.1 | 0.4 | 0.3 | -0.1 | -0.4 | -0.6 | Slovenia |
| Унгария | -3.8 | -3.3 | -4.0 | -3.2 | -3.8 | -3.9 | -3.8 | Hungary |
| Финландия | 1.2 | 0.9 | 0.5 | -0.2 | -0.6 | -1.3 | -1.5 | Finland |
| Франция | 3.7 | 3.9 | 3.1 | 2.9 | 2.4 | 2.2 | 2.1 | France |
| Хърватия | -2.5 | -2.7 | -4.0 | -3.4 | -4.1 | -3.9 | -3.9 | Croatia |
| Чехия | -0.2 | 0.4 | 0.0 | 0.5 | 0.3 | 0.1 | 0.0 | Czechia |
| Швеция | 2.4 | 2.7 | 2.4 | 2.7 | 2.3 | 2.3 | 2.5 | Sweden |
| Турция | 12.0 | 12.3 | 11.8 | 11.2 | 10.8 | 10.1 | 9.1 | Turkey |
| Исландия | 6.7 | 7.1 | 5.9 | 5.1 | 5.3 | 5.6 | 6.0 | Iceland |
| Норвегия | 3.5 | 3.6 | 3.5 | 3.5 | 3.0 | 2.7 | 2.6 | Norway |
| Швейцария | 2.2 | 2.6 | 2.3 | 2.7 | 2.4 | 2.4 | 2.1 | Switzerland |

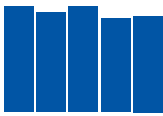
¹ Източник: Евростат - <http://epp.eurostat.ec.europa.eu/>.

¹ Source: Eurostat - <http://epp.eurostat.ec.europa.eu/>.

8. Средна продължителност на предстоящия живот¹
Life expectancy at birth¹

(Години)
(Years)

| Страни | 2013 | 2014 | 2015 | 2016 | 2017 | 2018 | Country |
|-----------------------------|-------------|-------------|-------------|-------------|-------------|-------------|-----------------------------|
| Европа | | | | | | | Europe |
| ЕС-28 | | | | | | | EU-28 |
| Австрия | | | | | | | Austria |
| Мъже | 78.6 | 79.1 | 78.8 | 79.3 | 79.4 | 79.4 | Male |
| Жени | 83.8 | 84.0 | 83.7 | 84.1 | 84.0 | 84.1 | Female |
| Белгия | | | | | | | Belgium |
| Мъже | 78.1 | 78.8 | 78.7 | 79.0 | 79.2 | 79.4 | Male |
| Жени | 83.2 | 83.9 | 83.4 | 84.0 | 83.9 | 83.9 | Female |
| България² | | | | | | | Bulgaria² |
| Мъже | 71.0 | 71.2 | 71.1 | 71.2 | 71.3 | 71.4 | Male |
| Жени | 78.0 | 78.3 | 78.0 | 78.2 | 78.4 | 78.4 | Female |
| Германия | | | | | | | Germany |
| Мъже | 78.1 | 78.7 | 78.3 | 78.6 | 78.7 | 78.6 | Male |
| Жени | 83.0 | 83.6 | 83.1 | 83.5 | 83.4 | 83.3 | Female |
| Гърция | | | | | | | Greece |
| Мъже | 78.7 | 78.8 | 78.5 | 78.9 | 78.8 | 79.3 | Male |
| Жени | 84.0 | 84.1 | 83.7 | 84.0 | 83.9 | 84.4 | Female |
| Дания | | | | | | | Denmark |
| Мъже | 78.3 | 78.7 | 78.8 | 79.0 | 79.2 | 79.1 | Male |
| Жени | 82.4 | 82.8 | 82.7 | 82.8 | 83.1 | 82.9 | Female |
| Естония | | | | | | | Estonia |
| Мъже | 72.8 | 72.4 | 73.2 | 73.3 | 73.8 | 74.0 | Male |
| Жени | 81.7 | 81.9 | 82.2 | 82.2 | 82.6 | 82.7 | Female |
| Ирландия | | | | | | | Ireland |
| Мъже | 78.9 | 79.3 | 79.6 | 79.8 | 80.4 | 80.5 | Male |
| Жени | 83.1 | 83.5 | 83.4 | 83.6 | 84.0 | 84.1 | Female |
| Испания | | | | | | | Spain |
| Мъже | 80.2 | 80.4 | 80.1 | 80.5 | 80.6 | 80.7 | Male |
| Жени | 86.1 | 86.2 | 85.7 | 86.3 | 86.1 | 86.3 | Female |
| Италия | | | | | | | Italy |
| Мъже | 80.3 | 80.7 | 80.3 | 81.0 | 80.8 | 81.2 | Male |
| Жени | 85.2 | 85.6 | 84.9 | 85.6 | 85.2 | 85.6 | Female |
| Кипър | | | | | | | Cyprus |
| Мъже | 80.1 | 80.3 | 79.9 | 80.5 | 80.2 | 80.9 | Male |
| Жени | 85.0 | 84.3 | 83.7 | 84.9 | 84.2 | 84.8 | Female |
| Латвия | | | | | | | Latvia |
| Мъже | 69.3 | 69.1 | 69.7 | 69.8 | 69.8 | 70.1 | Male |
| Жени | 78.9 | 79.4 | 79.5 | 79.6 | 79.7 | 79.7 | Female |
| Литва | | | | | | | Lithuania |
| Мъже | 68.5 | 69.2 | 69.2 | 69.5 | 70.7 | 70.9 | Male |
| Жени | 79.6 | 80.1 | 79.7 | 80.1 | 80.5 | 80.7 | Female |



8. Средна продължителност на предстоящия живот¹ Life expectancy at birth¹

(Продължение)
(Continued)

(Години)
(Years)

| Страни | 2013 | 2014 | 2015 | 2016 | 2017 | 2018 | Country |
|--------------------|------|------|------|------|------|------|----------------|
| Люксембург | | | | | | | Luxembourg |
| Мъже | 79.8 | 79.4 | 80.0 | 80.1 | 79.9 | 80.1 | Male |
| Жени | 83.9 | 85.2 | 84.7 | 85.4 | 84.4 | 84.6 | Female |
| Малта | | | | | | | Malta |
| Мъже | 79.6 | 79.9 | 79.8 | 80.6 | 80.2 | 80.4 | Male |
| Жени | 84.0 | 84.3 | 84.1 | 84.4 | 84.6 | 84.6 | Female |
| Нидерландия | | | | | | | Netherlands |
| Мъже | 79.5 | 80.0 | 79.9 | 80.0 | 80.2 | 80.3 | Male |
| Жени | 83.2 | 83.5 | 83.2 | 83.2 | 83.4 | 83.4 | Female |
| Обединено кралство | | | | | | | United Kingdom |
| Мъже | 79.2 | 79.5 | 79.2 | 79.4 | 79.5 | 79.5 | Male |
| Жени | 82.9 | 83.2 | 82.8 | 83.0 | 83.1 | 83.1 | Female |
| Полша | | | | | | | Poland |
| Мъже | 73.0 | 73.7 | 73.5 | 73.9 | 73.9 | 73.7 | Male |
| Жени | 81.2 | 81.7 | 81.6 | 82.0 | 81.8 | 81.7 | Female |
| Португалия | | | | | | | Portugal |
| Мъже | 77.6 | 78.0 | 78.1 | 78.1 | 78.4 | 78.3 | Male |
| Жени | 84.0 | 84.4 | 84.3 | 84.3 | 84.6 | 84.5 | Female |
| Румъния | | | | | | | Romania |
| Мъже | 71.6 | 71.3 | 71.4 | 71.6 | 71.6 | 71.7 | Male |
| Жени | 78.7 | 78.7 | 78.6 | 79.0 | 79.0 | 79.2 | Female |
| Словакия | | | | | | | Slovakia |
| Мъже | 72.9 | 73.3 | 73.1 | 73.8 | 73.8 | 73.9 | Male |
| Жени | 80.1 | 80.5 | 80.2 | 80.7 | 80.7 | 80.8 | Female |
| Словения | | | | | | | Slovenia |
| Мъже | 77.2 | 78.2 | 77.8 | 78.2 | 78.2 | 78.5 | Male |
| Жени | 83.6 | 84.1 | 83.9 | 84.3 | 84.0 | 84.4 | Female |
| Унгария | | | | | | | Hungary |
| Мъже | 72.2 | 72.3 | 72.3 | 72.6 | 72.5 | 72.7 | Male |
| Жени | 79.1 | 79.4 | 79.0 | 79.7 | 79.3 | 79.6 | Female |
| Финландия | | | | | | | Finland |
| Мъже | 78.0 | 78.4 | 78.7 | 78.6 | 78.9 | 79.1 | Male |
| Жени | 84.1 | 84.1 | 84.4 | 84.4 | 84.5 | 84.5 | Female |
| Франция | | | | | | | France |
| Мъже | 79.0 | 79.5 | 79.2 | 79.5 | 79.6 | 79.7 | Male |
| Жени | 85.6 | 86.1 | 85.6 | 85.8 | 85.7 | 85.9 | Female |
| Хърватия | | | | | | | Croatia |
| Мъже | 74.5 | 74.7 | 74.4 | 75.0 | 74.9 | 74.9 | Male |
| Жени | 81.0 | 81.0 | 80.5 | 81.3 | 81.0 | 81.5 | Female |
| Чехия | | | | | | | Czechia |
| Мъже | 75.2 | 75.8 | 75.7 | 76.1 | 76.1 | 76.2 | Male |
| Жени | 81.3 | 82.0 | 81.6 | 82.1 | 82.0 | 82.0 | Female |

8. Средна продължителност на предстоящия живот¹ Life expectancy at birth¹

(Продължение и край)
(Continued and end)

(Години)
(Years)

| Страни | 2013 | 2014 | 2015 | 2016 | 2017 | 2018 | Country |
|-----------|------|------|------|------|------|------|-------------|
| Швеция | | | | | | | Sweden |
| Мъже | 80.2 | 80.4 | 80.4 | 80.6 | 80.8 | 80.9 | Male |
| Жени | 83.8 | 84.2 | 84.1 | 84.1 | 84.1 | 84.3 | Female |
| Исландия | | | | | | | Iceland |
| Мъже | 80.5 | 81.3 | 81.2 | 80.4 | 81.1 | 81.3 | Male |
| Жени | 83.7 | 84.5 | 83.8 | 84.1 | 84.3 | 84.5 | Female |
| Норвегия | | | | | | | Norway |
| Мъже | 79.8 | 80.1 | 80.5 | 80.7 | 81.0 | 81.1 | Male |
| Жени | 83.8 | 84.2 | 84.2 | 84.2 | 84.3 | 84.5 | Female |
| Швейцария | | | | | | | Switzerland |
| Мъже | 80.7 | 81.1 | 80.8 | 81.7 | 81.6 | 81.9 | Male |
| Жени | 85.0 | 85.4 | 85.1 | 85.6 | 85.6 | 85.7 | Female |

¹ Източник: Евростат - <http://epp.eurostat.ec.europa.eu/>.

¹ Source: Eurostat - <http://epp.eurostat.ec.europa.eu/>.

² Данните се отнасят за тригодишен период.

² Data concerning three years period.

**ОКОЛНА СРЕДА
ENVIRONMENT**

1. Антропогенни емисии на серни окиси¹ Anthropogenic emissions of sulphuric oxides¹

(Хиляди тонове)
(Thousand tons)

| Страни | 2014 | 2015 | 2016 | 2017 | 2018 | Country |
|---|-------------|-------------|-------------|-------------|-------------|---|
| ЕС-28 | 2851 | 2678 | 2234 | 2190 | 2043 | EU-28 |
| ЕС-27 | 2837 | 2662 | 2219 | 2177 | 2033 | EU-27 |
| Австрия | 15 | 14 | 13 | 13 | 12 | Austria |
| Белгия | 41 | 41 | 40 | 38 | 38 | Belgium |
| България | 187 | 142 | 105 | 103 | 89 | Bulgaria |
| Германия | 339 | 336 | 311 | 302 | 289 | Germany |
| Гърция | 89 | 84 | 61 | 69 | 65 | Greece |
| Дания | 10 | 10 | 10 | 10 | 11 | Denmark |
| Естония | 47 | 36 | 35 | 39 | 31 | Estonia |
| Ирландия | 17 | 15 | 14 | 14 | 12 | Ireland |
| Испания | 242 | 259 | 216 | 216 | 197 | Spain |
| Италия | 131 | 124 | 117 | 115 | 110 | Italy |
| Кипър | 17 | 13 | 16 | 16 | 17 | Cyprus |
| Латвия | 4 | 4 | 3 | 4 | 4 | Latvia |
| Литва | 13 | 15 | 15 | 13 | 13 | Lithuania |
| Люксембург | 2 | 1 | 1 | 1 | 1 | Luxembourg |
| Малта | 5 | 2 | 2 | 1 | 0 | Malta |
| Нидерландия | 30 | 31 | 28 | 26 | 25 | Netherlands |
| Обединено кралство | 322 | 251 | 180 | 175 | 160 | United Kingdom |
| Полша | 660 | 639 | 533 | 526 | 502 | Poland |
| Португалия | 44 | 46 | 46 | 47 | 45 | Portugal |
| Румъния | 180 | 157 | 107 | 87 | 82 | Romania |
| Словакия | 44 | 67 | 26 | 28 | 20 | Slovakia |
| Словения | 8 | 5 | 5 | 5 | 5 | Slovenia |
| Унгария | 26 | 24 | 23 | 28 | 23 | Hungary |
| Финландия | 44 | 41 | 40 | 35 | 33 | Finland |
| Франция | 166 | 159 | 140 | 140 | 136 | France |
| Хърватия | 14 | 16 | 15 | 13 | 10 | Croatia |
| Чехия | 134 | 129 | 115 | 110 | 97 | Czechia |
| Швеция | 21 | 18 | 18 | 18 | 17 | Sweden |
| Европейска икономическа зона и Швейцария | 90 | 78 | 73 | 70 | 76 | European Economic Area and Switzerland |
| Исландия | 65 | 61 | 52 | 50 | 55 | Iceland |
| Лихтенщайн | 0 | 0 | 0 | 0 | 0 | Liechtenstein |
| Монако | 0 | 0 | 0 | 0 | 0 | Monaco |
| Норвегия | 17 | 17 | 16 | 15 | 16 | Norway |
| Швейцария | 7 | . | 5 | 5 | 5 | Switzerland |
| Държави кандидат-членки | 2625 | 2440 | 2738 | 2836 | 2961 | Candidate countries |
| Албания | 24 | 23 | 26 | 26 | 0 | Albania |
| Република Северна Македония | 83 | 77 | 65 | 56 | 61 | Republic of North Macedonia |
| Сърбия | 343 | 363 | 371 | 367 | 346 | Serbia |
| Турция | 2149 | 1950 | 2254 | 2364 | 2528 | Turkey |
| Черна гора | 26 | 28 | 23 | 23 | 27 | Montenegro |
| Останал свят | 8211 | 7084 | 6613 | 5239 | 4743 | Rest of the world |
| Азербайджан | 7 | 14 | 18 | 12 | . | Azerbaijan |
| Армения | 32 | . | 39 | 39 | 29 | Armenia |
| Беларус | 53 | 57 | 56 | 48 | 47 | Belarus |
| Грузия | 6 | 7 | 10 | . | 11 | Georgia |
| Казахстан | 680 | 670 | 641 | 429 | 673 | Kazakhstan in the former official EMEP domain |
| Канада | 1197 | 1067 | 1052 | 957 | 811 | Canada |
| Киргизстан | 17 | 19 | 57 | 15 | . | Kyrgyzstan |
| Република Молдова | 7 | 8 | 7 | 8 | . | Republic of Moldova |
| Руска федерация | 1112 | 1108 | 1165 | 968 | 814 | Russian Federation |
| САЩ | 4176 | 3279 | 2621 | 2489 | 2111 | United States |
| Украйна | 922 | 854 | 948 | 274 | 247 | Ukraine |

¹ Източници: EMEP (Co-operative Programme for Monitoring and Evaluation of the Long range Transmission of Air Pollutions in Europe); <http://www.ceip.at/>.

¹ Sources: EMEP (Co-operative Programme for Monitoring and Evaluation of the Long range Transmission of Air Pollutions in Europe); <http://www.ceip.at/>.

2. Антропогенни емисии на въглероден окис¹

Anthropogenic emissions of carbon oxide¹

(Хиляди тонове)
(Thousand tons)

| Страни | 2014 | 2015 | 2016 | 2017 | 2018 | Country |
|---|--------------|--------------|--------------|--------------|--------------|---|
| ЕС-28 | 20548 | 20614 | 20305 | 20304 | 19433 | EU-28 |
| ЕС-27 | 20303 | 20346 | 20046 | 20051 | 19198 | EU-27 |
| Австрия | 529 | 542 | 538 | 529 | 490 | Austria |
| Белгия | 321 | 374 | 363 | 297 | 344 | Belgium |
| България | 273 | 273 | 285 | 285 | 266 | Bulgaria |
| Германия | 3111 | 3176 | 3039 | 3068 | 2938 | Germany |
| Гърция | 484 | 463 | 407 | 418 | 396 | Greece |
| Дания | 253 | 258 | 248 | 245 | 237 | Denmark |
| Естония | 129 | 129 | 140 | 138 | 130 | Estonia |
| Ирландия | 111 | 108 | 102 | 88 | 78 | Ireland |
| Испания | 1588 | 1676 | 1655 | 1663 | 1647 | Spain |
| Италия | 2288 | 2304 | 2228 | 2333 | 2082 | Italy |
| Кипър | 14 | 14 | 14 | 14 | 12 | Cyprus |
| Латвия | 142 | 118 | 115 | 121 | 124 | Latvia |
| Литва | 152 | 145 | 144 | 141 | 140 | Lithuania |
| Люксембург | 26 | 22 | 23 | 23 | 21 | Luxembourg |
| Малта | 7 | 7 | 6 | 10 | 8 | Malta |
| Нидерландия | 566 | 562 | 555 | 549 | 549 | Netherlands |
| Обединено кралство | 1739 | 1698 | 1568 | 1551 | 1541 | United Kingdom |
| Полша | 2274 | 2247 | 2358 | 2390 | 2339 | Poland |
| Португалия | 316 | 323 | 310 | 326 | 285 | Portugal |
| Румъния | 795 | 773 | 778 | 782 | 779 | Romania |
| Словакия | 337 | 352 | 358 | 347 | 301 | Slovakia |
| Словения | 102 | 108 | 111 | 106 | 99 | Slovenia |
| Унгария | 458 | 444 | 435 | 423 | 362 | Hungary |
| Финландия | 383 | 361 | 368 | 359 | 351 | Finland |
| Франция | 2677 | 2671 | 2703 | 2655 | 2514 | France |
| Хърватия | 246 | 268 | 258 | 253 | 235 | Croatia |
| Чехия | 851 | 836 | 835 | 834 | 831 | Czechia |
| Швеция | 377 | 364 | 361 | 356 | 337 | Sweden |
| Европейска икономическа зона и Швейцария | 725 | 725 | 715 | 714 | 705 | European Economic Area and Switzerland |
| Исландия | 108 | 111 | 109 | 113 | 112 | Iceland |
| Лихтенщайн | 1 | 1 | 1 | 1 | 1 | Liechtenstein |
| Монако | 2 | 2 | 1 | 1 | 2 | Monaco |
| Норвегия | 432 | 438 | 434 | 437 | 434 | Norway |
| Швейцария | 183 | 174 | 170 | 163 | 157 | Switzerland |
| Държави кандидат-членки | 2777 | 3048 | 2711 | 2514 | 1932 | Candidate countries |
| Албания | 171 | 196 | 80 | 81 | . | Albania |
| Република Северна Македония | 62 | 65 | 67 | 57 | 56 | Republic of North Macedonia |
| Сърбия | 267 | 269 | 251 | 243 | 250 | Serbia |
| Турция | 2239 | 2479 | 2276 | 2095 | 1591 | Turkey |
| Черна гора | 37 | 38 | 38 | 37 | 35 | Montenegro |
| Останал свят | 69757 | 65764 | 67082 | 64376 | 61132 | Rest of the world |
| Азербайджан | 191 | 135 | 127 | 124 | . | Azerbaijan |
| Армения | 105 | . | 108 | 112 | 116 | Armenia |
| Беларус | 843 | 767 | 760 | 381 | 363 | Belarus |
| Грузия | 183 | 169 | 177 | 177 | 162 | Georgia |
| Казахстан | 1598 | 1673 | 1544 | 1101 | 1637 | Kazakhstan in the former official EMEP domain |
| Канада | 5820 | 5728 | 5677 | 5725 | 5752 | Canada |
| Киргизстан | 8 | 8 | 531 | 81 | . | Kyrgyzstan |
| Република Молдова | 90 | 96 | 101 | 124 | . | Republic of Moldova |
| Руска федерация | 10021 | 10065 | 10242 | 10405 | 10694 | Russian Federation |
| САЩ | 50040 | 46065 | 46692 | 45017 | 41393 | United States |
| Украйна | 857 | 1057 | 1123 | 1129 | 1016 | Ukraine |

¹ Източници: EMEP (Co-operative Programme for Monitoring and Evaluation of the Long range Transmission of Air Pollutions in Europe); <http://www.ceip.at/>.

¹ Sources: EMEP (Co-operative Programme for Monitoring and Evaluation of the Long range Transmission of Air Pollutions in Europe); <http://www.ceip.at/>.

3. Антропогенни емисии на азотен окис¹ Anthropogenic emissions of nitric oxide¹

(Хиляди тонове)
(Thousand tons)

| Страни | 2014 | 2015 | 2016 | 2017 | 2018 | Country |
|---|--------------|--------------|--------------|--------------|--------------|---|
| ЕС-28 | 8226 | 8047 | 7749 | 7597 | 7287 | EU-28 |
| ЕС-27 | 8171 | 7992 | 7695 | 7542 | 7236 | EU-27 |
| Австрия | 179 | 176 | 170 | 162 | 151 | Austria |
| Белгия | 196 | 196 | 185 | 174 | 169 | Belgium |
| България | 119 | 116 | 110 | 100 | 97 | Bulgaria |
| Германия | 1395 | 1366 | 1336 | 1288 | 1202 | Germany |
| Гърция | 263 | 257 | 256 | 262 | 255 | Greece |
| Дания | 115 | 114 | 114 | 111 | 106 | Denmark |
| Естония | 37 | 33 | 33 | 33 | 32 | Estonia |
| Ирландия | 109 | 112 | 113 | 110 | 110 | Ireland |
| Испания | 785 | 792 | 746 | 739 | 698 | Spain |
| Италия | 767 | 732 | 712 | 672 | 669 | Italy |
| Кипър | 18 | 15 | 15 | 15 | 15 | Cyprus |
| Латвия | 36 | 35 | 33 | 33 | 34 | Latvia |
| Литва | 61 | 62 | 61 | 58 | 58 | Lithuania |
| Люксембург | 32 | 28 | 25 | 22 | 20 | Luxembourg |
| Малта | 7 | 6 | 5 | 6 | 6 | Malta |
| Нидерландия | 278 | 277 | 263 | 252 | 244 | Netherlands |
| Обединено кралство | 1046 | 1011 | 921 | 890 | 843 | United Kingdom |
| Полша | 739 | 723 | 737 | 780 | 762 | Poland |
| Португалия | 159 | 163 | 157 | 160 | 155 | Portugal |
| Румъния | 222 | 222 | 214 | 223 | 225 | Romania |
| Словакия | 75 | 73 | 69 | 67 | 67 | Slovakia |
| Словения | 39 | 35 | 36 | 34 | 34 | Slovenia |
| Унгария | 124 | 126 | 119 | 121 | 120 | Hungary |
| Финландия | 151 | 139 | 134 | 130 | 127 | Finland |
| Франция | 896 | 870 | 827 | 804 | 749 | France |
| Хърватия | 55 | 55 | 55 | 55 | 51 | Croatia |
| Чехия | 186 | 180 | 171 | 168 | 162 | Czechia |
| Швеция | 138 | 134 | 132 | 128 | 126 | Sweden |
| Европейска икономическа зона и Швейцария | 286 | 272 | 260 | 250 | 249 | European Economic Area and Switzerland |
| Исландия | 23 | 23 | 21 | 22 | 22 | Iceland |
| Лихтенщайн | 0 | 0 | 0 | 0 | 0 | Liechtenstein |
| Монако | 0 | 0 | 0 | 0 | 0 | Monaco |
| Норвегия | 185 | 175 | 166 | 159 | 160 | Norway |
| Швейцария | 78 | 74 | 72 | 69 | 66 | Switzerland |
| Държави кандидат-членки | 992 | 1013 | 1017 | 989 | 945 | Candidate countries |
| Албания | 33 | 33 | 41 | 42 | . | Albania |
| Република Северна Македония | 20 | 20 | 21 | 20 | 19 | Republic of North Macedonia |
| Сърбия | 125 | 144 | 136 | 135 | 127 | Serbia |
| Турция | 804 | 805 | 809 | 780 | 786 | Turkey |
| Черна гора | 10 | 11 | 11 | 12 | 13 | Montenegro |
| Останал свят | 16980 | 16114 | 15639 | 15256 | 13879 | Rest of the world |
| Азербайджан | 95 | 82 | 79 | 79 | . | Azerbaijan |
| Армения | 22 | . | 18 | 20 | 20 | Armenia |
| Беларус | 159 | 145 | 143 | 143 | 143 | Belarus |
| Грузия | 49 | 47 | 46 | 47 | 56 | Georgia |
| Казахстан | 688 | 681 | 690 | 533 | 762 | Kazakhstan in the former official EMEP domain |
| Канада | 1825 | 1756 | 1696 | 1748 | 1768 | Canada |
| Киргизстан | 8 | 10 | 62 | 56 | . | Kyrgyzstan |
| Република Молдова | 38 | 39 | 40 | 42 | . | Republic of Moldova |
| Руска федерация | 2274 | 2260 | 2295 | 2334 | 2302 | Russian Federation |
| САЩ | 11319 | 10641 | 10153 | 9668 | 8301 | United States |
| Украйна | 503 | 452 | 417 | 585 | 526 | Ukraine |

¹ Източници: EMEP (Co-operative Programme for Monitoring and Evaluation of the Long range Transmission of Air Pollutions in Europe); <http://www.ceip.at/>.

¹ Sources: EMEP (Co-operative Programme for Monitoring and Evaluation of the Long range Transmission of Air Pollutions in Europe); <http://www.ceip.at/>.

ПАЗАР НА ТРУДА
LABOUR MARKET



1. Коефициенти на заетост за възрастовата група 20 - 64 навършени години¹ Employment rates for age group 20 - 64 years¹

(Проценти)
(Per cent)

| Страни | 2014 | 2015 | 2016 | 2017 | 2018 | 2019 | Country |
|-----------------------------|-------------|-------------|-------------|-------------|-------------|-------------|-----------------------------|
| ЕС-28 | | | | | | | EC-28 |
| Австрия | 74.2 | 74.3 | 74.8 | 75.4 | 76.2 | 76.8 | Austria |
| Белгия ² | 67.3 | 67.2 | 67.7 | 68.5 | 69.7 | 70.5 | Belgium ² |
| България | 65.1 | 67.1 | 67.7 | 71.3 | 72.4 | 75.0 | Bulgaria |
| Германия | 77.7 | 78.0 | 78.6 | 79.2 | 79.9 | 80.6 | Germany |
| Гърция | 53.3 | 54.9 | 56.2 | 57.8 | 59.5 | 61.2 | Greece |
| Дания ^{2,3} | 74.7 | 75.4 | 76.0 | 76.6 | 77.5 | 78.3 | Denmark ^{2,3} |
| Естония | 74.3 | 76.5 | 76.6 | 78.7 | 79.5 | 80.2 | Estonia |
| Ирландия | 68.1 | 69.9 | 71.4 | 73.0 | 74.1 | 75.1 | Ireland |
| Испания | 59.9 | 62.0 | 63.9 | 65.5 | 67.0 | 68.0 | Spain |
| Италия | 59.9 | 60.5 | 61.6 | 62.3 | 63.0 | 63.5 | Italy |
| Кипър | 67.6 | 67.9 | 68.7 | 70.8 | 73.9 | 75.7 | Cyprus |
| Латвия | 70.7 | 72.5 | 73.2 | 74.8 | 76.8 | 77.4 | Latvia |
| Литва | 71.8 | 73.3 | 75.2 | 76.0 | 77.8 | 78.2 | Lithuania |
| Люксембург ⁴ | 72.1 | 70.9 | 70.7 | 71.5 | 72.1 | 72.8 | Luxembourg ⁴ |
| Малта | 67.9 | 69.0 | 71.1 | 73.0 | 75.5 | 76.8 | Malta |
| Нидерландия | 75.4 | 76.4 | 77.1 | 78.0 | 79.2 | 80.1 | Netherlands |
| Обединено кралство | 76.2 | 76.8 | 77.5 | 78.2 | 78.7 | 79.3 | United Kingdom |
| Полша | 66.5 | 67.8 | 69.3 | 70.9 | 72.2 | 73.0 | Poland |
| Португалия | 67.6 | 69.1 | 70.6 | 73.4 | 75.4 | 76.1 | Portugal |
| Румъния | 65.7 | 66.0 | 66.3 | 68.8 | 69.9 | 70.9 | Romania |
| Словакия | 65.9 | 67.7 | 69.8 | 71.1 | 72.4 | 73.4 | Slovakia |
| Словения | 67.7 | 69.1 | 70.1 | 73.4 | 75.4 | 76.4 | Slovenia |
| Унгария | 66.7 | 68.9 | 71.5 | 73.3 | 74.4 | 75.3 | Hungary |
| Финландия | 73.1 | 72.9 | 73.4 | 74.2 | 76.3 | 77.2 | Finland |
| Франция | 69.2 | 69.5 | 70.0 | 70.6 | 71.3 | 71.6 | France |
| Хърватия | 59.2 | 60.6 | 61.4 | 63.6 | 65.2 | 66.7 | Croatia |
| Чехия | 73.5 | 74.8 | 76.7 | 78.5 | 79.9 | 80.3 | Czechia |
| Швеция ⁵ | 80.0 | 80.5 | 81.2 | 81.8 | 82.4 | 82.1 | Sweden ⁵ |
| Република Северна Македония | 51.3 | 51.9 | 53.3 | 54.8 | 56.1 | 59.2 | Republic of North Macedonia |
| Турция | 53.2 | 53.9 | 54.4 | 55.3 | 55.6 | 53.8 | Turkey |
| Исландия | 84.9 | 86.5 | 87.8 | 87.6 | 86.5 | 85.9 | Iceland |
| Норвегия | 79.6 | 79.1 | 78.6 | 78.3 | 79.2 | 79.5 | Norway |
| Швейцария | 81.1 | 81.7 | 82.0 | 82.1 | 82.5 | 82.9 | Switzerland |
| Останал свят | | | | | | | Rest of the world |
| Съединени американски щати | 71.8 | 72.3 | 72.9 | 73.6 | 74.3 | 74.9 | United States |
| Япония | 77.5 | 78.1 | 79.2 | 80.3 | 81.8 | 82.4 | Japan |

¹ Източник: Евростат - <http://epp.eurostat.ec.europa.eu/>. Наблюдение на работната сила (LFS main indicators).

² Прекъсване на динамичния ред през 2017 година.

³ Прекъсване на динамичния ред през 2016 година.

⁴ Прекъсване на динамичния ред през 2015 година.

⁵ Прекъсване на динамичния ред през 2018 година.

¹ Source: Eurostat - <http://epp.eurostat.ec.europa.eu/>. Labour Force Survey (LFS main indicators).

² Break in series in 2017.

³ Break in series in 2016.

⁴ Break in series in 2015.

⁵ Break in series in 2018.

2. Коефициенти на безработица^{1,2} Unemployment rates^{1,2}

(Проценти)
(Per cent)

| Страни | 2014 | 2015 | 2016 | 2017 | 2018 | 2019 | Country |
|-----------------------------|-------------|------------|------------|------------|------------|------------|-----------------------------|
| ЕС-28 | | | | | | | EC-28 |
| Австрия | 5.6 | 5.7 | 6.0 | 5.5 | 4.9 | 4.5 | Austria |
| Белгия ³ | 8.5 | 8.5 | 7.8 | 7.1 | 6.0 | 5.4 | Belgium ³ |
| България | 11.4 | 9.2 | 7.6 | 6.2 | 5.2 | 4.2 | Bulgaria |
| Германия | 5.0 | 4.6 | 4.1 | 3.8 | 3.4 | 3.1 | Germany |
| Гърция | 26.5 | 24.9 | 23.6 | 21.5 | 19.3 | 17.3 | Greece |
| Дания ^{3,4} | 6.9 | 6.3 | 6.0 | 5.8 | 5.1 | 5.0 | Denmark ^{3,4} |
| Естония | 7.4 | 6.2 | 6.8 | 5.8 | 5.4 | 4.4 | Estonia |
| Ирландия | 11.9 | 10.0 | 8.4 | 6.7 | 5.8 | 5.0 | Ireland |
| Испания | 24.5 | 22.1 | 19.6 | 17.2 | 15.3 | 14.1 | Spain |
| Италия | 12.7 | 11.9 | 11.7 | 11.2 | 10.6 | 10.0 | Italy |
| Кипър | 16.1 | 15.0 | 13.0 | 11.1 | 8.4 | 7.1 | Cyprus |
| Латвия | 10.8 | 9.9 | 9.6 | 8.7 | 7.4 | 6.3 | Latvia |
| Литва | 10.7 | 9.1 | 7.9 | 7.1 | 6.2 | 6.3 | Lithuania |
| Люксембург ⁵ | 5.9 | 6.7 | 6.3 | 5.5 | 5.6 | 5.6 | Luxembourg ⁵ |
| Малта | 5.7 | 5.4 | 4.7 | 4.0 | 3.7 | 3.6 | Malta |
| Нидерландия | 7.4 | 6.9 | 6.0 | 4.9 | 3.8 | 3.4 | Netherlands |
| Обединено кралство | 6.1 | 5.3 | 4.8 | 4.3 | 4.0 | 3.8 | United Kingdom |
| Полша | 9.0 | 7.5 | 6.2 | 4.9 | 3.9 | 3.3 | Poland |
| Португалия | 14.1 | 12.6 | 11.2 | 9.0 | 7.1 | 6.5 | Portugal |
| Румъния | 6.8 | 6.8 | 5.9 | 4.9 | 4.2 | 3.9 | Romania |
| Словакия | 13.2 | 11.5 | 9.7 | 8.1 | 6.5 | 5.8 | Slovakia |
| Словения | 9.7 | 9.0 | 8.0 | 6.6 | 5.1 | 4.5 | Slovenia |
| Унгария | 7.7 | 6.8 | 5.1 | 4.2 | 3.7 | 3.4 | Hungary |
| Финландия | 8.7 | 9.4 | 8.8 | 8.6 | 7.4 | 6.7 | Finland |
| Франция | 10.3 | 10.4 | 10.0 | 9.4 | 9.0 | 8.5 | France |
| Хърватия | 17.3 | 16.2 | 13.1 | 11.2 | 8.5 | 6.6 | Croatia |
| Чехия | 6.1 | 5.1 | 4.0 | 2.9 | 2.2 | 2.0 | Czechia |
| Швеция ⁶ | 8.0 | 7.4 | 7.0 | 6.7 | 6.4 | 6.8 | Sweden ⁶ |
| Република Северна Македония | 28.0 | 26.1 | 23.7 | 22.4 | 20.8 | 17.3 | Republic of North Macedonia |
| Турция | 9.9 | 10.3 | 10.9 | 10.9 | 10.9 | 13.7 | Turkey |
| Исландия | 4.9 | 4.0 | 3.0 | 2.7 | 2.7 | 3.5 | Iceland |
| Норвегия | 3.5 | 4.3 | 4.7 | 4.2 | 3.8 | 3.7 | Norway |
| Швейцария | 4.9 | 4.8 | 5.0 | 4.8 | 4.7 | 4.4 | Switzerland |
| Останал свят | | | | | | | Rest of the world |
| Съединени американски щати | 6.2 | 5.3 | 4.9 | 4.4 | 3.9 | . | United States |
| Япония | 3.6 | 3.4 | 3.1 | 2.8 | 2.4 | . | Japan |

¹ Източник: Евростат - <http://epp.eurostat.ec.europa.eu/>. Наблюдение на работната сила (LFS main indicators).

² За възрастовата група 15 - 74 навършени години.

³ Прекъсване на динамичния ред през 2017 година.

⁴ Прекъсване на динамичния ред през 2016 година.

⁵ Прекъсване на динамичния ред през 2015 година.

⁶ Прекъсване на динамичния ред през 2018 година.

¹ Source: Eurostat - <http://epp.eurostat.ec.europa.eu/>. Labour Force Survey (LFS main indicators).

² For age group 15 - 74.

³ Break in series in 2017.

⁴ Break in series in 2016.

⁵ Break in series in 2015.

⁶ Break in series in 2018.

ЦЕНИ
PRICES



1. Индекси на потребителските цени¹
Consumer price index numbers¹

(2010 = 100)

| Страни | 2016 | 2017 | 2018 | 2019 | Country |
|-----------------------------|--------------|----------------------|--------------------|--------------------|-----------------------------|
| ЕС-28 | | | | | EU-28 |
| Австрия | 111.7 | 114.0 | 116.3 | 118.1 | Austria |
| Белгия | 110.8 | 112.8 | 115.5 | 117.1 | Belgium |
| България | 105.8 | 107.9 | 111.0 | 114.4 | Bulgaria |
| Германия | 107.4 | 109.3 | 111.4 | ² 105.2 | Germany |
| Гърция | 99.9 | 101.1 | 101.7 | 101.9 | Greece |
| Дания | 107.4 | 108.6 | 109.5 | 110.3 | Denmark |
| Естония | 111.6 | 115.5 | 119.4 | 122.1 | Estonia |
| Ирландия | 104.7 | 105.1 | 105.6 | 106.6 | Ireland |
| Испания | 106.3 | 108.4 | 110.2 | 111.0 | Spain |
| Италия | 107.4 | 108.7 | 109.9 | 110.6 | Italy |
| Кипър | 100.3 | 100.8 | 102.3 | 102.5 | Cyprus |
| Латвия | 107.7 | 110.9 | 113.7 | 116.9 | Latvia |
| Литва | 108.6 | 112.6 | 115.7 | 118.4 | Lithuania |
| Люксембург | 109.5 | 111.5 | 113.1 | 115.1 | Luxembourg |
| Малта | # 108.9 | 110.3 | 111.6 | 113.5 | Malta |
| Нидерландия | 109.5 | 111.0 | 112.9 | 115.9 | Netherlands |
| Обединено кралство | 112.6 | 115.6 | 118.4 | 120.6 | United Kingdom |
| Полша | 107.6 | 109.6 | 111.5 | 113.9 | Poland |
| Португалия | 107.7 | 109.2 | 110.3 | 110.6 | Portugal |
| Румъния | 112.4 | 113.9 | 119.2 | 123.8 | Romania |
| Словакия | 108.2 | 109.6 | 112.3 | 115.3 | Slovakia |
| Словения | 105.9 | 107.4 | 109.3 | 111.1 | Slovenia |
| Унгария | 111.8 | 114.5 | 117.7 | 121.6 | Hungary |
| Финландия | 109.2 | 110.0 | 111.2 | 112.3 | Finland |
| Франция | 105.8 | 106.8 | 108.9 | 110.0 | France |
| Хърватия | 106.2 | 107.4 | 109.0 | 109.8 | Croatia |
| Чехия | 108.2 | 110.9 | 113.3 | 116.5 | Czechia |
| Швеция | 104.6 | 106.5 | 108.6 | 110.5 | Sweden |
| Република Северна Македония | 109.4 | 110.9 | 112.6 | 113.4 | Republic of North Macedonia |
| Турция | * 157.4 | 175.0 | 202.1 | 233.5 | Turkey |
| Исландия | 119.8 | 122.0 | 125.3 | 129.0 | Iceland |
| Норвегия | 112.5 | 114.6 | 117.7 | 120.3 | Norway |
| Швейцария | 97.7 | 98.3 | 99.2 | 99.5 | Switzerland |
| Останал свят | | | | | Rest of the world |
| Австралия | 113.5 | 115.7 | 117.9 | 119.8 | Australia |
| Алжир | 134.8 | 142.4 | 148.5 | 151.4 | Algeria |
| Боливия | 138.5 | 142.4 | 145.6 | 148.3 | Bolivia |
| Египет | 178.5 | 231.1 | 264.4 | 288.6 | Egypt |
| Индия | 155.9 | 159.8 | 167.6 | 180.4 | India |
| Индонезия | 137.0 | 142.2 | 146.7 | 151.2 | Indonesia |
| Канада | 110.2 | 112.0 | 114.5 | 116.8 | Canada |
| Колумбия | 126.4 | 132.0 | 136.2 | 140.9 | Colombia |
| Мароко | 108.0 | ³ # 100.0 | ³ 101.6 | ³ 101.8 | Morocco |
| Мексико | 122.8 | 130.2 | 136.6 | 141.5 | Mexico |



1. Индекси на потребителските цени¹ Consumer price index numbers¹

(Продължение и край)
(Continued and end)

(2010 = 100)

| Страни | 2016 | 2017 | 2018 | 2019 | Country |
|----------------------------|---------|---------|-------|-------|---------------------|
| Нова Зеландия | 108.6 | 110.7 | 112.4 | 114.2 | New Zealand |
| Република Корея | 110.9 | 113.1 | 114.8 | 115.2 | Korea (Republic of) |
| Република Южна Африка | # 138.4 | 145.7 | 152.4 | 158.7 | South Africa |
| Руска федерация | 162.2 | 168.2 | 173.0 | 180.7 | Russian Federation |
| Съединени американски щати | 110.1 | 112.4 | 115.2 | 117.2 | United States |
| Тунис | * 131.4 | * 138.4 | 148.7 | 158.8 | Tunisia |
| Япония | 103.5 | 104.0 | 105.0 | 105.5 | Japan |

¹ Източник: UN, Monthly Bulletin of Statistics, No.11, December 2019.

² 2015 = 100.

³ 2017 = 100.

¹ Source: UN, Monthly Bulletin of Statistics, No.11, December 2019.

² Base 2015 = 100.

³ Base 2017 = 100.

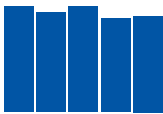
**ИЗНОС И ВНОС
EXPORTS AND IMPORTS**



1. Износ и внос¹
Exports and imports¹

(Милиони щатски долари)
(Million U.S. dollars)

| Страни | 2015 | | 2016 | | 2017 | | 2018 | | 2019 | | Country |
|---------------------|-------------------------|------------------------|-------------------------|------------------------|-------------------------|------------------------|-------------------------|------------------------|-------------------------|------------------------|--------------------------|
| | износ Exports FOB | внос Imports CIF | износ Exports FOB | внос Imports CIF | износ Exports FOB | внос Imports CIF | износ Exports FOB | внос Imports CIF | износ Exports FOB | внос Imports CIF | |
| ЕС-28 | | | | | | | | | | | EU-28 |
| Австрия | 145830 | 148093 | 145139 | 150123 | 160290 | 166729 | 177296 | 184309 | 171860 | 176710 | Austria |
| Белгия | 396820 | 375527 | 398395 | 379432 | 430124 | 409124 | 468636 | 454734 | 445217 | 426598 | Belgium |
| България | 25473 | 29203 | 26688 | 28959 | 31590 | 34264 | 33316 | 37953 | - | - | Bulgaria |
| Германия | 1326206 | 1051131 | 1334355 | 1055326 | 1448171 | 1162892 | 1560531 | 1284348 | 1489190 | 1234463 | Germany |
| Гърция | 28715 | 48324 | 28052 | 48205 | 32629 | 53495 | 39495 | 63850 | 37908 | 62336 | Greece |
| Дания | 94566 | 85212 | 95205 | 85270 | 101657 | 92400 | 108557 | 101670 | 109936 | 97189 | Denmark |
| Ирландия | 123362 | 76979 | 130864 | 81068 | 137217 | 88677 | 164794 | 107669 | 169845 | 99304 | Ireland |
| Испания | 282331 | 312584 | 287215 | 310618 | 319440 | 351021 | 345314 | 388720 | 332963 | 372423 | Spain |
| Италия | 456989 | 410920 | 462907 | 408837 | 510553 | 456794 | 547338 | 501296 | 532668 | 473516 | Italy |
| Люксембург | 13012 | 19607 | 13180 | 19517 | 14285 | 21421 | 15701 | 23546 | 14860 | 22799 | Luxembourg |
| Нидерландия | 464698 | 412673 | 470175 | 412295 | 527841 | 464853 | 585622 | 521383 | 577727 | 514568 | Netherlands |
| Обединено кралство | 437150 | 616984 | 404179 | 583286 | 436493 | 613008 | 468105 | 652288 | 475705 | 641609 | United Kingdom |
| Полша | 198232 | 194134 | 203936 | 199623 | 234253 | 233704 | 263495 | 268880 | 263991 | 261976 | Poland |
| Португалия | 55048 | 66910 | 55354 | 67754 | 62129 | 78762 | 68361 | 89060 | 67057 | 89890 | Portugal |
| Румъния | 60604 | 69855 | 63582 | 74605 | 70757 | 85476 | 80038 | 97806 | 77255 | 96581 | Romania |
| Словакия | 75235 | 73361 | 77567 | 75488 | 80013 | 83486 | 90678 | 93433 | 88833 | 90064 | Slovakia |
| Унгария | 100293 | 90746 | 102979 | 91400 | 113674 | 103782 | 123849 | 115969 | 121873 | 116399 | Hungary |
| Финландия | 59740 | 60438 | 57417 | 60820 | 67478 | 70595 | 75215 | 78634 | 72852 | 73680 | Finland |
| Франция | 506158 | 573171 | 501434 | 571929 | 535043 | 624008 | 581772 | 671433 | 569740 | 651143 | France |
| Чехия | 157883 | 141367 | 162716 | 143041 | 182237 | 163370 | 202749 | 185099 | 199378 | 179139 | Czechia |
| Швеция | 140016 | 138349 | 139291 | 140985 | 152901 | 154192 | 165938 | 170592 | 160562 | 158750 | Sweden |
| Турция | 144041 | 207030 | 142696 | 198569 | 157188 | 233757 | 168228 | 222444 | 171677 | 202638 | Turkey |
| Норвегия | 103785 | 76399 | 89485 | 72671 | 101981 | 82757 | 122677 | 87434 | 102808 | 85883 | Norway |
| Швейцария | 210882 | 172869 | 213816 | 176216 | 299508 | 269751 | 310830 | 279594 | 272860 | 237828 | Switzerland |
| Останал свят | | | | | | | | | | | Rest of the world |
| Австралия | 187609 | 200320 | 192488 | 189097 | 231073 | 221205 | 257195 | 226884 | 270977 | 213654 | Australia |
| Аржентина | 56751 | 59789 | 57732 | 55608 | 58644 | 66937 | 61781 | 65482 | 65116 | 49124 | Argentina |
| Бразилия | 191400 | 179091 | 185185 | 143411 | 217826 | 157543 | 239284 | 188564 | 225401 | 184370 | Brazil |
| Венецуела | 37236 | 40146 | - | - | - | - | - | - | - | - | Venezuela |
| Египет | 21235 | 63197 | 22087 | 59942 | 25108 | 57857 | - | - | - | - | Egypt |
| Еквадор | 18331 | 21518 | 16798 | 16324 | 19122 | 20010 | 21606 | 23193 | - | - | Ecuador |
| Индия | 267369 | 392787 | 264535 | 361596 | 299143 | 449784 | 324488 | 513661 | 324231 | 484968 | India |
| Индонезия | 150478 | 142695 | 144291 | 135514 | 168828 | 156986 | 180215 | 188711 | 167497 | 170727 | Indonesia |
| Канада | 410044 | 419655 | 393483 | 402974 | 424012 | 433172 | 451705 | 459898 | 448616 | 453283 | Canada |
| Китай ² | 2282443 | 1680786 | 2136708 | 1589463 | 2280358 | 1842334 | 2501334 | 2134026 | 2498921 | 2069225 | China ² |
| Нова Зеландия | 34360 | 36554 | 33740 | 36063 | 38062 | 40114 | 39673 | 43790 | 39516 | 42362 | New Zealand |
| Пакистан | 21891 | 43795 | 20355 | 46799 | 21477 | 57211 | 23344 | 59865 | 23268 | 49931 | Pakistan |
| Перу | 34414 | 37331 | 37020 | 35132 | 44897 | 38669 | 49066 | 41870 | 47688 | 41074 | Peru |



1. Износ и внос¹ Exports and imports¹

(Продължение и край)
(Continued and end)

(Милиони щатски долари)
(Million U.S. dollars)

| Страни | 2015 | | 2016 | | 2017 | | 2018 | | 2019 | | Country |
|-------------------------------|-------------------------|------------------------|-------------------------|------------------------|-------------------------|------------------------|-------------------------|------------------------|-------------------------|------------------------|---------------------|
| | износ Exports FOB | внос Imports CIF | износ Exports FOB | внос Imports CIF | износ Exports FOB | внос Imports CIF | износ Exports FOB | внос Imports CIF | износ Exports FOB | внос Imports CIF | |
| Република Корея | 526758 | 436515 | 495429 | 406186 | 573694 | 478478 | 604689 | 535052 | 542209 | 503324 | Korea (Republic of) |
| Руска федерация | 343543 | 182719 | 285491 | 182265 | 357083 | 226966 | 449585 | 238494 | 422777 | 243780 | Russian Federation |
| Съединени американски щати | 1503101 | 2315253 | 1451011 | 2250154 | 1546725 | 2409480 | 1664085 | 2614327 | 1645625 | 2498412 | United States |
| Тунис | 14073 | 20221 | 13483 | 19456 | 14433 | 20681 | - | - | - | - | Tunisia |
| Япония | 624787 | 647981 | 644899 | 607602 | 698132 | 671921 | 738196 | 748526 | 705672 | 721078 | Japan |

¹ Източник: UN, Monthly Bulletin of Statistics, No. 8, August 2019.

² Без Хонконг, Макао и Тайван.

¹ Source: UN, Monthly Bulletin of Statistics, No. 8, August 2019.

² Excl. Hong Kong SAR, Macao SAR and Taiwan Province of China.

СЕЛСКО СТОПАНСТВО
AGRICULTURE



1. Икономически сметки за селското стопанство – брутна добавена стойност по базисни цени¹ Economic accounts for agriculture – gross value added at basic prices¹

(Милиони евро)
(Million Euro)

| Страни | 2015 | 2016 | 2017 | 2018 | 2019 | Country |
|--------------------|---------------|-----------------|-----------------|-----------------|-----------------|-----------------|
| ЕС-28 | 169608 | 167513.3 | 188284.9 | 181966.3 | 193028.5 | EU-28 |
| Австрия | 2734.2 | 2884.4 | 3261.8 | 3176.9 | 3079.9 | Austria |
| Белгия | 2394.3 | 2155.3 | 2384.5 | 1959.3 | 2447.9 | Belgium |
| България | 1620.7 | 1776.6 | 1922.7 | 1873.1 | 1905.7 | Bulgaria |
| Германия | 14718.3 | 15848.9 | 20882 | 16476 | 22085.6 | Germany |
| Гърция | 5861.8 | 5470.8 | 5807 | 5385.9 | 6141.0 | Greece |
| Дания | 2170.3 | 2103 | 3113.4 | 2221.3 | 3499.0 | Denmark |
| Естония | 277.1 | 151.1 | 277.5 | 205.9 | 281.8 | Estonia |
| Ирландия | 2471.6 | 2359.9 | 3165.4 | 2647.8 | 2874.0 | Ireland |
| Испания | 24537.9 | 27328.1 | 28846.3 | 28813.2 | 28065.7 | Spain |
| Италия | 32610.2 | 31034.8 | 31849.6 | 32544.1 | 32928.2 | Italy |
| Кипър | 273.5 | 318.8 | 321.2 | 341.4 | 328.7 | Cyprus |
| Латвия | 399.5 | 333.3 | 426.8 | 363.9 | 549.6 | Latvia |
| Литва | 1120.7 | 997.5 | 1241.2 | 990.1 | 1232.1 | Lithuania |
| Люксембург | 100.7 | 100.5 | 120.6 | 123.6 | 119.1 | Luxembourg |
| Малта | 62.8 | 63.6 | 59.4 | 57.3 | 60.9 | Malta |
| Нидерландия | 10157.7 | 10653.1 | 11743.7 | 10681.9 | 11269.3 | Netherlands |
| Обединено кралство | 11755.3 | 9853.6 | 11340.1 | 10466.3 | 11558.3 | United Kingdom |
| Полша | 7858.6 | 8589.4 | 10625.4 | 9401.9 | 10189.2 | Poland |
| Португалия | 2878.6 | 2671.8 | 2983.8 | 3001.6 | 3192.8 | Portugal |
| Румъния | 6501.2 | 6538 | 7714.1 | 8320.5 | 8786.3 | Romania |
| Словакия | 473.8 | 625.9 | 651.7 | 541.1 | 521.1 | Slovakia |
| Словения | 533.8 | 482 | 440.4 | 621 | 561.0 | Slovenia |
| Унгария | 3238.1 | 3437.6 | 3565 | 3464.9 | 3584.0 | Hungary |
| Финландия | 1085 | 1151.1 | 1132.1 | 1113.7 | 1400.8 | Finland |
| Франция | 29614.8 | 26284.1 | 29825.7 | 32988.6 | 31920.2 | France |
| Хърватия | 885.5 | 968 | 975 | 1083.1 | 1134.0 | Croatia |
| Чехия | 1423.4 | 1690.3 | 1675.1 | 1687.5 | 1759.0 | Czechia |
| Швеция | 1848.6 | 1641.8 | 1933.4 | 1414.4 | 1553.3 | Sweden |

¹ Източник: Евростат - <http://epp.eurostat.ec.europa.eu/>.

¹ Source: Eurostat - <http://epp.eurostat.ec.europa.eu/>.



2. Номинална стойност на индексите на цените на производител в селското стопанство¹

Nominal value of producer price indices in agriculture¹

(2015 = 100)

| Страни | 2016 | 2017 | 2018 | 2019 | Country |
|--------------------|-------------|--------------|--------------|--------------|-----------------|
| ЕС-28 | 98.7 | 106.1 | 107.2 | 108.9 | EU-28 |
| Австрия | 99.0 | 106.8 | 105.5 | 107.6 | Austria |
| Белгия | 103.5 | 109.1 | 117.4 | 116.5 | Belgium |
| България | 94.8 | 94.8 | 95.9 | 97.3 | Bulgaria |
| Германия | 98.7 | 108.6 | 109.0 | 111.5 | Germany |
| Гърция | 98.1 | 99.7 | 99.7 | 100.1 | Greece |
| Дания | 94.7 | 104.0 | 98.3 | 105.5 | Denmark |
| Естония | 97.4 | 111.3 | 113.7 | 115.4 | Estonia |
| Ирландия | 95.1 | 106.4 | 104.3 | 103.2 | Ireland |
| Испания | 96.3 | 103.5 | 102.9 | 98.6 | Spain |
| Италия | 97.0 | 105.0 | 106.0 | 107.2 | Italy |
| Кипър | 98.4 | 100.9 | 100.0 | 105.9 | Cyprus |
| Латвия | 98.6 | 110.5 | 117.1 | 119.3 | Latvia |
| Литва | 93.3 | 104.7 | 107.5 | 112.0 | Lithuania |
| Люксембург | 98.0 | 109.4 | 106.3 | 108.3 | Luxembourg |
| Малта | 101.6 | 99.6 | 100.2 | 109.7 | Malta |
| Нидерландия | 100.3 | 107.5 | 105.3 | 108.7 | Netherlands |
| Обединено кралство | 99.8 | 110.8 | 114.8 | 113.4 | United Kingdom |
| Полша | 100.3 | 118.0 | 117.2 | 126.0 | Poland |
| Португалия | 102.4 | 105.0 | 107.6 | 108.3 | Portugal |
| Румъния | 100.7 | 102.8 | 109.0 | 119.9 | Romania |
| Словакия | 101.8 | 106.9 | 101.1 | 102.9 | Slovakia |
| Словения | 98.2 | 106.9 | 106.3 | 110.3 | Slovenia |
| Унгария | 96.4 | 101.4 | 104.0 | 109.7 | Hungary |
| Финландия | 97.0 | 99.9 | 103.3 | 103.1 | Finland |
| Франция | 100.1 | 103.7 | 105.8 | 108.0 | France |
| Хърватия | 97.9 | 102.4 | 101.7 | 102.5 | Croatia |
| Чехия | 94.2 | 101.2 | 101.2 | 106.3 | Czechia |
| Швеция | 101.8 | 109.4 | 121.5 | 120.0 | Sweden |

¹Източник: Евростат - <http://epp.eurostat.ec.europa.eu/>.

¹Source: Eurostat - <http://epp.eurostat.ec.europa.eu/>.

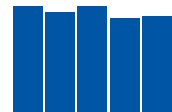
3. Номинална стойност на индексите на цените на производител в растениевъдството¹ Nominal value of producer price indices in crop output¹

(2015 = 100)

| Страни | 2016 | 2017 | 2018 | 2019 | Country |
|--------------------|--------------|--------------|--------------|--------------|-----------------|
| ЕС-28 | 100.4 | 104.8 | 109.9 | 110.4 | EU-28 |
| Австрия | 100.6 | 104.4 | 105.2 | 105.5 | Austria |
| Белгия | 112.0 | 106.4 | 140.3 | 125.4 | Belgium |
| България | 95.1 | 93.3 | 94.5 | 95.1 | Bulgaria |
| Германия | 101.3 | 101.7 | 112.4 | 111.4 | Germany |
| Гърция | 98.1 | 100.6 | 101.0 | 102.1 | Greece |
| Дания | 95.5 | 98.6 | 105.7 | 108.5 | Denmark |
| Естония | 94.4 | 100.7 | 109.1 | 109.8 | Ireland |
| Ирландия | 106.1 | 104.1 | 119.3 | 131.8 | Ireland |
| Испания | 96.2 | 102.6 | 103.5 | 94.6 | Spain |
| Италия | 97.9 | 105.0 | 107.6 | 108.2 | Italy |
| Кипър | 94.5 | 98.0 | 98.0 | 109.9 | Cyprus |
| Латвия | 98.5 | 101.7 | 115.9 | 115.7 | Latvia |
| Литва | 90.1 | 96.5 | 103.2 | 108.4 | Lithuania |
| Люксембург | 99.4 | 101.3 | 106.8 | 105.3 | Luxembourg |
| Малта | 105.3 | 97.4 | 95.1 | 115.8 | Malta |
| Нидерландия | 103.0 | 105.0 | 107.1 | 109.6 | Netherlands |
| Обединено кралство | 104.9 | 113.8 | 121.8 | 122.5 | United Kingdom |
| Полша | 100.3 | 127.3 | 132.3 | 146.1 | Poland |
| Португалия | 109.0 | 108.3 | 112.9 | 112.0 | Portugal |
| Румъния | 101.7 | 102.8 | 109.6 | 122.2 | Romania |
| Словакия | 97.9 | 101.9 | 100.5 | 103.7 | Slovakia |
| Словения | 104.8 | 116.1 | 114.3 | 117.8 | Slovenia |
| Унгария | 95.1 | 98.0 | 103.4 | 107.6 | Hungary |
| Финландия | 99.9 | 103.2 | 115.1 | 115.2 | Finland |
| Франция | 102.9 | 103.9 | 108.4 | 109.6 | France |
| Хърватия | 99.0 | 103.6 | 103.5 | 103.4 | Croatia |
| Чехия | 96.0 | 97.6 | 100.0 | 105.9 | Czechia |
| Швеция | 101.4 | 105.8 | 135.7 | 127.8 | Sweden |

¹ Източник: Евростат - <http://epp.eurostat.ec.europa.eu/>.

¹ Source: Eurostat - <http://epp.eurostat.ec.europa.eu/>.



4. Номинална стойност на индексите на цените на производител в животновъдството¹ Nominal value of producer price indices in animal output¹

(2015 = 100)

| Страни | 2016 | 2017 | 2018 | 2019 | Country |
|--------------------|-------------|--------------|--------------|--------------|-----------------|
| ЕС-28 | 96.8 | 107.5 | 104.3 | 107.3 | EU-28 |
| Австрия | 98.0 | 108.3 | 105.7 | 109.0 | Austria |
| Белгия | 97.5 | 110.9 | 101.4 | 110.2 | Belgium |
| България | 93.8 | 99.5 | 100.2 | 104.5 | Bulgaria |
| Германия | 97.1 | 112.9 | 106.9 | 111.6 | Germany |
| Гърция | 98.0 | 97.6 | 96.4 | 95.2 | Greece |
| Дания | 94.3 | 106.4 | 95.0 | 104.2 | Denmark |
| Естония | 100.5 | 122.8 | 118.8 | 121.5 | Ireland |
| Ирландия | 93.7 | 106.7 | 102.4 | 99.4 | Ireland |
| Испания | 96.5 | 104.7 | 102.0 | 104.2 | Spain |
| Италия | 95.7 | 105.1 | 103.6 | 105.8 | Italy |
| Кипър | 101.1 | 102.9 | 101.4 | 103.2 | Cyprus |
| Латвия | 98.6 | 124.0 | 118.9 | 124.9 | Latvia |
| Литва | 98.5 | 118.2 | 114.3 | 117.8 | Lithuania |
| Люксембург | 97.7 | 111.5 | 106.2 | 109.1 | Luxembourg |
| Малта | 99.1 | 101.0 | 103.6 | 105.5 | Malta |
| Нидерландия | 96.9 | 110.6 | 103.1 | 107.5 | Netherlands |
| Обединено кралство | 96.6 | 108.9 | 110.5 | 107.7 | United Kingdom |
| Полша | 100.3 | 111.4 | 106.5 | 111.7 | Poland |
| Португалия | 93.6 | 100.6 | 100.4 | 103.3 | Portugal |
| Румъния | 97.8 | 102.8 | 107.3 | 113.1 | Romania |
| Словакия | 108.1 | 114.4 | 102.0 | 101.7 | Slovakia |
| Словения | 94.5 | 101.8 | 101.9 | 106.1 | Slovenia |
| Унгария | 98.7 | 107.3 | 105.2 | 113.5 | Hungary |
| Финландия | 95.5 | 98.2 | 97.3 | 97.0 | Finland |
| Франция | 96.3 | 103.5 | 102.2 | 105.8 | France |
| Хърватия | 96.3 | 100.5 | 99.0 | 101.1 | Croatia |
| Чехия | 92.0 | 105.9 | 102.9 | 106.9 | Czechia |
| Швеция | 102.1 | 112.3 | 110.5 | 113.9 | Sweden |

¹ Източник: Евростат - <http://epp.eurostat.ec.europa.eu/>.¹ Source: Eurostat - <http://epp.eurostat.ec.europa.eu/>.

5. Номинална стойност на индексите на цените на стоките и услугите на входа на земеделското стопанство¹ Nominal value of price indices of goods and services in agriculture, input¹

(2015 = 100)

| Страни | 2016 | 2017 | 2018 | 2019 | Country |
|--------------------|-------------|-------------|--------------|--------------|-----------------|
| ЕС-28 | 97.2 | 99.2 | 103.2 | 104.9 | EU-28 |
| Австрия | 98.1 | 98.5 | 102.4 | 103.0 | Austria |
| Белгия | 98.2 | 101.8 | 105.6 | 107.5 | Belgium |
| България | 96.9 | 98.5 | 102.6 | 104.0 | Bulgaria |
| Германия | 97.1 | 98.5 | 102.7 | 103.9 | Germany |
| Гърция | 97.7 | 100.4 | 103.0 | 103.0 | Greece |
| Дания | 99.9 | 100.6 | 103.0 | 104.1 | Denmark |
| Естония | 97.4 | 98.1 | 101.6 | 103.4 | Ireland |
| Ирландия | 97.9 | 98.2 | 102.7 | 105.0 | Ireland |
| Испания | 96.4 | 96.7 | 100.4 | 101.3 | Spain |
| Италия | 99.2 | 100.2 | 103.9 | 105.6 | Italy |
| Кипър | 94.0 | 95.3 | 93.2 | 96.0 | Cyprus |
| Латвия | 97.6 | 98.3 | 102.5 | 104.3 | Latvia |
| Литва | 89.3 | 93.0 | 96.3 | 94.0 | Lithuania |
| Люксембург | 96.2 | 97.3 | 101.0 | 102.2 | Luxembourg |
| Малта | 99.5 | 99.1 | 100.8 | 102.6 | Malta |
| Нидерландия | 95.6 | 98.9 | 101.9 | 101.7 | Netherlands |
| Обединено кралство | 96.9 | 102.4 | 109.3 | 112.3 | United Kingdom |
| Полша | 98.0 | 100.0 | 103.6 | 107.1 | Poland |
| Португалия | 99.4 | 98.8 | 100.5 | 100.9 | Portugal |
| Румъния | 95.6 | 101.2 | 106.3 | 108.3 | Romania |
| Словакия | 94.6 | 94.0 | 99.8 | 101.7 | Slovakia |
| Словения | 97.0 | 97.3 | 101.0 | 103.5 | Slovenia |
| Унгария | 97.3 | 96.9 | 101.4 | 105.0 | Hungary |
| Финландия | 96.2 | 98.0 | 102.3 | 104.3 | Finland |
| Франция | 96.6 | 97.4 | 100.9 | 102.4 | France |
| Хърватия | 94.2 | 93.7 | 96.0 | 96.4 | Croatia |
| Чехия | 96.0 | 97.1 | 99.0 | 101.7 | Czechia |
| Швеция | 98.2 | 100.7 | 108.2 | 111.5 | Sweden |

¹ Източник: Евростат - <http://epp.eurostat.ec.europa.eu/>.

¹ Source: Eurostat - <http://epp.eurostat.ec.europa.eu/>.

МЕЖДУНАРОДЕН ТУРИЗЪМ
INTERNATIONAL TOURISM



1. Туристи, посетили страните¹ Foreign visitors¹

(Хиляди)
(Thousands)

| Страни | 2017 | 2018 | 2019 | Country |
|--------------------------------|--------------|--------------|--------------|---------------------------------|
| ЕС-28 | | | | EU-28 |
| Австрия | 29460 | 30816 | 31884 | Austria |
| Белгия | 8358 | 9119 | 9343 | Belgium |
| България² | 11596 | 12368 | 12552 | Bulgaria² |
| Германия | 37452 | 38881 | 39563 | Germany |
| Гърция | 27194 | 30123 | 31348 | Greece |
| Дания | 11743 | 12749 | 13285 | Denmark |
| Естония | 3244 | 3226 | 3345 | Estonia |
| Ирландия | 10388 | 10926 | 10951 | Ireland |
| Испания | 81869 | 82808 | 83509 | Spain |
| Италия | 58253 | 61567 | 64513 | Italy |
| Кипър | 3652 | 3939 | 3977 | Cyprus |
| Латвия | 1950 | 1946 | 1935 | Latvia |
| Литва | 2523 | 2825 | 2875 | Lithuania |
| Люксембург | 1046 | 1018 | 1041 | Luxembourg |
| Малта | 2274 | 2599 | 2753 | Malta |
| Нидерландия | 17924 | 18781 | 20128 | Netherlands |
| Обединено кралство | 37651 | 38664 | 39418 | United Kingdom |
| Полша | 18400 | 19623 | 21155 | Poland |
| Португалия | 21200 | 22800 | 24600 | Portugal |
| Румъния | 2760 | 2797 | 2684 | Romania |
| Словакия | . | . | . | Slovakia |
| Словения | 3991 | 4425 | 4702 | Slovenia |
| Унгария | 15785 | 17152 | 16937 | Hungary |
| Финландия | 3180 | 3224 | 3290 | Finland |
| Франция | 86918 | 89400 | . | France |
| Хърватия | 15593 | 16645 | 17353 | Croatia |
| Чехия | 13665 | 14283 | . | Czechia |
| Швеция | 7054 | 7440 | . | Sweden |
| Други европейски страни | | | | Other European countries |
| Исландия | 631 | 707 | 758 | Iceland |
| Норвегия | 2225 | 2344 | 2013 | Norway |
| Република Северна Македония | 6252 | 5688 | 5879 | Republic of North Macedonia |
| Турция | 37601 | 45768 | 51192 | Turkey |
| Швейцария | 11133 | 11715 | 11818 | Switzerland |
| Останал свят | | | | Rest of the world |
| Австралия | 8815 | 9246 | 9466 | Australia |
| Алжир | 2451 | 2657 | 2371 | Algeria |
| Аржентина | 6710 | 6942 | 7399 | Argentina |
| Бразилия | 6589 | 6621 | 6353 | Brazil |
| Египет | 8292 | 11346 | 13026 | Egypt |
| Зимбабве | 2423 | 2567 | 2290 | Zimbabwe |



1. Туристи, посетили страните¹ Foreign visitors¹

(Продължение и край)
(Continued and end)

(Хиляди)
(Thousands)

| Страни | 2017 | 2018 | 2019 | Country |
|----------------------------|-------|-------|-------|--------------------------|
| Израел | 3613 | 4121 | 4552 | Israel |
| Индия | 15543 | 17427 | 17910 | India |
| Индонезия | 12948 | 13396 | 15455 | Indonesia |
| Йордания | 3844 | 4150 | 4488 | Jordan |
| Канада | 20883 | 21134 | 22145 | Canada |
| Кения | 1390 | 1931 | . | Kenya |
| Китай | 60740 | 62900 | 65700 | China |
| Куба | 4594 | 4684 | . | Cuba |
| Ливан | 1857 | 1964 | 1936 | Lebanon |
| Малайзия | 25948 | 25832 | 26101 | Malaysia |
| Мароко | 11349 | 12289 | 12932 | Morocco |
| Нова Зеландия | 3555 | 3686 | 3702 | New Zealand |
| Руска федерация | 24390 | 24551 | 24419 | Russian Federation |
| Съединени американски щати | 76941 | 79746 | 79256 | United States |
| Сингапур | 13909 | 14673 | 15119 | Singapore |
| Сирия | . | . | . | Syria |
| Тайланд | 35483 | 38178 | 39797 | Thailand |
| Тунис | 7052 | 8299 | 9429 | Tunisia |
| Украйна | 14421 | 14207 | 13438 | Ukraine |
| Уругвай | 3674 | 3469 | 3056 | Uruguay |
| Филипини | 6621 | 7168 | 8261 | Philippines |
| Хонконг | 27885 | 29263 | 23752 | Hong Kong |
| Чили | 6450 | 5723 | 4518 | Chile |
| Република Южна Африка | 10285 | 10472 | 10229 | Republic of South Africa |
| Япония | 28691 | 31192 | 32182 | Japan |

¹ Източник: UNWTO Compendium Highlights.

² Вкл. чужденците, влезли в страната с транзитни визи.

¹ Source: UNWTO Compendium Highlights.

² Incl. visitors from abroad who have entered with transit visa.

ЗДРАВЕОПАЗВАНЕ
HEALTH



1. Лекари на 100 000 души от населението¹
Physicians per 100 000 of the population¹

| Страни | 2013 | 2014 | 2015 | 2016 | 2017 | 2018 | Country |
|--------------------|--------------|--------------|--------------|--------------|--------------|--------------|-----------------|
| ЕС-28 | | | | | | | EU-28 |
| Австрия | 498.9 | 504.6 | 509.1 | 513.0 | 518.3 | 524.1 | Austria |
| Белгия | 295.7 | 297.6 | 301.8 | 307.4 | 308.3 | 313.0 | Belgium |
| България | 397.7 | 398.7 | 404.5 | 413.8 | 424.5 | 421.7 | Bulgaria |
| Германия | 403.5 | 410.8 | 413.9 | 418.7 | 424.9 | 431.1 | Germany |
| Гърция | . | . | . | . | . | . | Greece |
| Дания | 384.9 | 387.7 | 392.9 | 399.8 | 410.9 | 419.4 | Denmark |
| Естония | 333.5 | 335.9 | 341.5 | 345.7 | 346.8 | 348.3 | Estonia |
| Ирландия | 267.5 | 301.2 | 311.9 | 319.2 | 325.8 | 327.9 | Ireland |
| Испания | 381.1 | 380.1 | 384.5 | 382.4 | 387.7 | 402.1 | Spain |
| Италия | 390.0 | 388.0 | 383.8 | 395.3 | 399.0 | 397.7 | Italy |
| Кипър | 319.5 | 337.8 | 359.3 | 376.8 | 386.8 | 407.3 | Cyprus |
| Латвия | 319.1 | 321.6 | 319.8 | 321.3 | 320.5 | 330.4 | Latvia |
| Литва | 427.7 | 430.7 | 433.9 | 446.7 | 455.6 | 459.8 | Lithuania |
| Люксембург | 283.1 | 288.1 | 290.7 | 288.5 | 298.5 | . | Luxembourg |
| Малта | 344.2 | 360.4 | 367.6 | 382.8 | 396.4 | 397.2 | Malta |
| Нидерландия | . | 342.5 | 349.1 | 353.7 | 360.3 | 367.0 | Netherlands |
| Обединено кралство | 271.3 | 274.5 | 277.1 | 278.2 | 281.1 | 284.1 | United Kingdom |
| Полша | 224.1 | 230.7 | 232.8 | 241.6 | 237.8 | . | Poland |
| Португалия | . | . | . | . | . | . | Portugal |
| Румъния | 264.4 | 269.8 | 276.6 | 284.1 | 292.7 | 304.7 | Romania |
| Словакия | . | . | . | . | . | . | Slovakia |
| Словения | 262.9 | 277.0 | 282.5 | 301.4 | 310.1 | 317.8 | Slovenia |
| Унгария | 320.9 | 332.4 | 309.7 | 321.1 | 332.5 | 338.4 | Hungary |
| Финландия | 314.7 | 320.6 | . | . | . | . | Finland |
| Франция | 309.8 | 310.9 | 312.2 | 313.8 | 315.8 | 317.1 | France |
| Хърватия | 303.4 | 314.0 | 319.2 | 323.7 | 336.2 | 344.1 | Croatia |
| Чехия | 368.8 | . | . | . | . | 403.8 | Czechia |
| Швеция | 404.3 | 410.9 | 417.4 | 423.2 | 426.5 | . | Sweden |
| Турция | . | . | . | . | . | . | Turkey |
| Исландия | 360.8 | 364.4 | 377.6 | 385.2 | 387.3 | 389.3 | Iceland |
| Норвегия | 430.6 | 442.9 | 440.4 | 451.2 | 465.9 | 480.8 | Norway |
| Швейцария | 404.0 | 412.6 | 419.7 | 425.1 | 429.8 | 433.9 | Switzerland |

¹ Източник: База данни на Евростат, ноември 2020 година.

¹ Source: Database - Eurostat, November 2020.

ОБРАЗОВАНИЕ
EDUCATION



1. Участие на населението в образователния процес през 2018 година¹
Enrolment rates of population in 2018¹

(Проценти)
(Per cent)

| Страни | Учащи на възраст 5 - 14 г. като дял от населението на същата възраст Students aged 5 - 14 as a percentage of the same population | Учащи на възраст 15 - 19 г. като дял от населението на същата възраст Students aged 15 - 19 as a percentage of the same population | Учащи на възраст 20 - 29 г. като дял от населението на същата възраст Students aged 20 - 29 as a percentage of the same population | Country |
|-----------------|--|--|--|-----------------|
| ЕС-27 | 97.9 | 85.3 | 26.7 | EU-27 |
| Австрия | 98.7 | 78.8 | 26.0 | Austria |
| Белгия | 98.8 | 94.2 | 30.5 | Belgium |
| България | 90.2 | 76.9 | 21.8 | Bulgaria |
| Германия | 98.7 | 86.4 | 34.1 | Germany |
| Гърция | 96.5 | 85.9 | 37.9 | Greece |
| Дания | 99.7 | 86.3 | 40.9 | Denmark |
| Естония | 96.8 | 88.2 | 24.4 | Estonia |
| Ирландия | 102.8 | 92.7 | 28.9 | Ireland |
| Испания | 97.5 | 87.2 | 31.5 | Spain |
| Италия | 97.4 | 85.3 | 24.6 | Italy |
| Кипър | 99.5 | 71.2 | 20.4 | Cyprus |
| Латвия | 98.5 | 93.0 | 28.3 | Latvia |
| Литва | 101.1 | 93.7 | 28.4 | Lithuania |
| Люксембург | 96.9 | 76.0 | 12.7 | Luxembourg |
| Малта | 99.3 | 72.7 | 14.6 | Malta |
| Нидерландия | 99.6 | 92.5 | 35.0 | Netherlands |
| Полша | 95.8 | 92.6 | 28.4 | Poland |
| Португалия | 98.4 | 88.9 | 23.2 | Portugal |
| Румъния | 90.6 | 71.3 | 18.6 | Romania |
| Словакия | 93.4 | 83.8 | 17.6 | Slovakia |
| Словения | 98.1 | 94.3 | 33.5 | Slovenia |
| Унгария | 95.4 | 83.3 | 22.5 | Hungary |
| Финландия | 97.3 | 86.7 | 40.1 | Finland |
| Франция | 100.4 | 87.0 | 22.6 | France |
| Хърватия | 99.8 | 81.7 | 25.1 | Croatia |
| Чехия | 98.0 | 90.3 | 23.7 | Czechia |
| Швеция | 99.0 | 89.7 | 35.6 | Sweden |

¹ Източник: Евростат.

¹ Source: Eurostat.

КУЛТУРА И ИЗКУСТВО
CULTURE AND ART



1. Годишен достъп в кината¹ Annual admissions in cinema¹

| Страни | 2017 | 2018 | 2019 ² | Country |
|-----------------------------|-------------|-------------|-------------------|-----------------------------|
| Австрия | 15298 | 13736 | 14551 | Austria |
| Белгия | 21010 | 19407 | 20190 | Belgium |
| България³ | 5576 | 4900 | 5016 | Bulgaria³ |
| Германия | 122305 | 105356 | 118612 | Germany |
| Гърция | 10100 | 9355 | 9570 | Greece |
| Дания | 12502 | 13002 | 13239 | Denmark |
| Естония | 3511 | 3631 | 3686 | Estonia |
| Ирландия | 16118 | 15775 | 15109 | Ireland |
| Испания | 99804 | 98902 | 102771 | Spain |
| Италия | 98800 | 92000 | 104500 | Italy |
| Кипър | 742 | 791 | 860 | Cyprus |
| Латвия | 2477 | 2524 | 2723 | Latvia |
| Литва | 4014 | 4266 | 4142 | Lithuania |
| Люксембург | 1176 | 1056 | 1148 | Luxembourg |
| Малта | . | . | . | Malta |
| Нидерландия | 35991 | 35708 | 38018 | Netherlands |
| Полша | 56719 | 59714 | 60900 | Poland |
| Португалия | 15610 | 14777 | 15534 | Portugal |
| Румъния | 13877 | 13348 | 13130 | Romania |
| Словакия | 6693 | 5965 | 6529 | Slovakia |
| Словения | 2355 | 2549 | 2310 | Slovenia |
| Унгария | 15148 | 15629 | 15150 | Hungary |
| Финландия | 8829 | 8097 | 8410 | Finland |
| Франция | 209400 | 200470 | 213268 | France |
| Хърватия | 4540 | 4607 | 4912 | Croatia |
| Чехия | 15233 | 16344 | 18319 | Czechia |
| Швеция | 16885 | 16365 | 15899 | Sweden |
| Сърбия | 281 | 285 | 307 | Serbia |
| Турция | 4149 | 4476 | 4785 | Turkey |
| Черна гора | 71190 | 70375 | 59303 | Montenegro |
| Исландия | 1373 | 1445 | 1267 | Iceland |
| Лихтенщайн | 14 | 12 | 14 | Liechtenstein |
| Норвегия | 11767 | 12122 | 11292 | Norway |
| Швейцария | 13533 | 11707 | 12399 | Switzerland |
| Грузия | 1292 | 1298 | 1359 | Georgia |
| Обединено кралство | 170617 | 177001 | 176000 | United Kingdom |
| Руска федерация | 213609 | 202200 | 217567 | Russian Federation |
| Украйна | 26265 | 28137 | 27814 | Ukraine |

(Хиляди)
(Thousands)¹ Източник: MEDIA Salles, Годишник на европейското кино - издание 2019 г.² Предварителни данни.³ Данните са на Националния филмов център.¹ Source: MEDIA Salles, European Cinema Yearbook - 2019 edition² Provisional data.³ Data of the National Film Center.

**МЕЖДУНАРОДНИ СРАВНЕНИЯ
INTERNATIONAL COMPARISONS**



XI. МЕЖДУНАРОДНИ СРАВНЕНИЯ

В раздела са представени агрегираните резултати от Програмата за европейски сравнения (ПЕС) на паритетите на покупателната способност (ППС), равнищата на цените и реалният БВП на човек от населението, изчислени от Евростат към 15.12.2020 година. Данните обхващат 37 европейски страни: 27-те държави - членки на Европейския съюз, Обединеното кралство, което напусна ЕС на 31 януари 2020 г., кандидатстващите за членство в ЕС страни - Албания, Република Северна Македония, Сърбия, Турция, Черна гора, трите развити европейски страни - Исландия, Норвегия, Швейцария, членки на Европейската асоциация за свободна търговия, и една балканска държава - Босна и Херцеговина.

Представени са окончателни данни за 2017 г., предварителни данни за 2018 и 2019 г. при база ЕС-27_2020 = 100 по трите основни показателя: ППС, индекси на равнища на цени и индекси на физически обем на БВП на човек от населението. Резултатите са получени от данните за 37 държави - участнички в ПЕС.

В ПЕС е възприето европейската валутна единица евро да бъде съпоставимата единна валута, тъй като ЕС е избран да играе ролята на база за сравнение. По същество **ППС представляват сравнение на цените в териториален разрез към определен момент** и се прилагат предимно в пространствен аспект. ППС са представени в стандартизирана форма към база (ЕС-27_2020 = 1), наречена **стандарт на покупателната способност (СПС)** - условна средна валута. Следователно реалните стойности обеми са превърнати в СПС. Индексите на физически обем са представени в проценти към ЕС-27_2020 = 100.

Паритетите на покупателната способност в най-простия им вид са съотношения на реални цени в национални валути за един и същ продукт в различните страни партньори, които се използват за превръщане на стойностните показатели от национална в единна валута. Те са изчислени въз основа на реални цени на избрани представителни стоки и услуги (потребител-

XI. INTERNATIONAL COMPARISONS

The chapter presents some aggregated results of the European Comparison Program (ECP) of Purchasing Power Parities, price levels and per capita real GDP estimated by Eurostat as of 15.12.2020. Data refer to 37 European countries: the 27 member states of European Union (EU), United Kingdom who left EU on 31 January 2020, candidate countries (CCs) (Turkey, Albania, Serbia, Montenegro and Republic of North Macedonia), the 3 developed EFTA countries (Iceland, Norway and Switzerland) as well as one Balkan country - Bosnia and Herzegovina.

The chapter provides final 2017 data, preliminary 2018 and 2019 data, all of them based on EU-27_2020 = 100. Data refer to the following 3 main indicators: Purchasing Power Parities (PPPs), Price level indices (PLI) and real GDP per capita in PPS volume indices (VIPCI). The results are calculated out of the input data for 37 participating countries.

In ECP exercise the EURO is considered as numeraire currency since the EU is chosen to be a base. The original PPPs are expressed in a standardized form to the base (EU-27_2020 = 1), i.e. an imaginary 'average' currency, so called **Purchasing Power Standard (PPS)**. Consequently, volume indices are expressed in percent to EU-27_2020 = 100; real values are expressed in terms of PPS and PPPs in relation to EUR = 1.00. In essence **PPPs are a price comparison in space** and the most recommended applications are spatial ones.

Purchasing power parities (PPPs) in their simplest form are price relatives showing the ratio of prices in national currencies of the same product, which are used as rates of currency conversion into common currency. They are estimated by using the prices of the selected representative commodities (consumer and investment goods) and standard construction projects. They eliminate the differences

ски и инвестиционни) и на стандартни условни строителни обекти. Чрез тях се елиминира влиянието на различните равнища на цените в участващите страни партньори и се приравнява покупателната сила на националните валути.

Превърнатите в единна съпоставима валута чрез ППС разходи за крайно използване на БВП на отделните страни са сравними и отразяват единствено разликата във физическия обем на потребените стоки и услуги.

Брутният вътрешен продукт по текущи цени, превърнат в сравнима валута с помощта на ППС, се нарича **реален БВП (БВП в СПС)**. А превърнатият БВП по текущи цени в евро посредством официалните валутни курсове се нарича **номинален БВП (БВП в евро)**.

Индексите на равнища на цени са измерител на различията в равнищата на цените между страните партньори, показващи колко единици от единната валута са необходими, за да се купи едно и също количество стоки и услуги в сравняваните с базата (ЕС-27_2020 = 100) страни. Те се изчисляват като съотношения между ППС и официалните валутни курсове - национална валута/евро.

БВП на човек от населението в реално изражение (в СПС) се приема като физически измерител на общото икономическо състояние на страните в сравнение с ЕС-27_2020 или съпоставени помежду си посредством възприетата база.

Индексите на физически обем на БВП на човек от населението в реално изражение отразяват единствено различията между страните партньори в международните сравнения по отношение на крайно потребения обем стоки и услуги в тях, т.е. елиминира се влиянието на националните цени в тези страни. Те дават само обща представа за относителния порядък на величината на икономическа активност или благосъстоянието в дадена страна, сравнена с останалите партньори.

Индексите на стойностния обем на БВП на човек от населението се изчисляват от номиналните стойности на БВП на човек по текущи цени, превърнати в евро съобразно официалните валутни курсове.

in price levels between countries and equalize the purchasing power of different currencies.

Thus, when expenditure on GDP for different countries is converted into a common currency by means of PPPs, it is comparable between countries and reflects only differences in the volume of goods and services purchased.

The GDP at current prices converted to a common currency using PPPs is called **real GDP (GDP in PPS)**. The GDP at current prices converted to a common currency using official exchange rates is called **nominal GDP (GDP in EURO)**.

Price level indices provide a measure of the differences in price levels between countries by indicating for a given GDP component the number of units of the common currency needed to buy the same volume of goods and services in each country compared with EU-27_2020 = 100. The price level indices for each partner country are calculated as ratios between PPPs and the respective national exchange rates - national currency/EUR.

GDP per capita in real terms (in PPS) is generally accepted as the quantification of the overall economic performance of countries compared with EU-27_2020 or with other partner countries.

Volume indices of GDP per capita in real terms reflect only differences between partner countries in the volume of goods and services finally consumed, i.e. the impact of the national prices of each country is eliminated. They provide only an indication of the relative order of magnitude of economic activity or economic well-being in a country in relation to others in the comparisons.

Value indices of GDP per capita are estimated from nominal GDP per capita i.e. GDP valued at current prices converted in EURO by official exchange rates.

1. Паритети на покупателната способност на ниво БВП (ЕС-27_2020 = 1)¹
 Purchasing power parities at the GDP level (EU-27_2020 = 1)¹

 (1 СПС = ... нац. валута/фиксирано евро за страните от еврозоната)
 (1 PPS = ... national currency/Euro fixed for Euro-zone countries)

| Страни | 2017 | 2018* | 2019* | Country |
|-----------------------------|-----------------|-----------------|-----------------|-----------------------------|
| ЕС-27_2020 | 1 | 1 | 1 | EU-27_2020 |
| Австрия | 1.128601 | 1.126947 | 1.136615 | Austria |
| Белгия | 1.129512 | 1.128346 | 1.128353 | Belgium |
| България | 0.984827 | 1.005666 | 1.040078 | Bulgaria |
| Германия | 1.084584 | 1.086565 | 1.105759 | Germany |
| Гърция | 0.837399 | 0.832130 | 0.825118 | Greece |
| Дания | 10.006831 | 9.983943 | 9.910171 | Denmark |
| Естония | 0.778956 | 0.796618 | 0.812606 | Estonia |
| Ирландия | 1.156846 | 1.166942 | 1.201329 | Ireland |
| Испания | 0.918655 | 0.932072 | 0.932104 | Spain |
| Италия | 1.004654 | 1.002813 | 0.995388 | Italy |
| Кипър | 0.895856 | 0.897608 | 0.906304 | Cyprus |
| Латвия | 0.705603 | 0.724159 | 0.739527 | Latvia |
| Литва | 0.644706 | 0.658928 | 0.670932 | Lithuania |
| Люксембург | 1.235346 | 1.249031 | 1.260990 | Luxembourg |
| Малта | 0.853974 | 0.861216 | 0.858491 | Malta |
| Нидерландия | 1.139000 | 1.144174 | 1.169562 | Netherlands |
| Полша | 2.538055 | 2.576749 | 2.627075 | Poland |
| Португалия | 0.838342 | 0.842441 | 0.839898 | Portugal |
| Румъния | 2.349749 | 2.464461 | 2.518039 | Romania |
| Словакия | 0.752052 | 0.768032 | 0.787341 | Slovakia |
| Словения | 0.830276 | 0.838144 | 0.837537 | Slovenia |
| Унгария | 198.102163 | 205.474701 | 213.259686 | Hungary |
| Финландия | 1.257694 | 1.256023 | 1.256616 | Finland |
| Франция | 1.121465 | 1.114237 | 1.087666 | France |
| Хърватия | 4.841507 | 4.869558 | 4.871942 | Croatia |
| Чехия | 18.093793 | 18.247751 | 18.650088 | Czechia |
| Швеция | 12.891018 | 13.068813 | 13.217777 | Sweden |
| Обединено кралство | 0.996945 | 1.008189 | 1.018387 | United Kingdom |
| Албания | 61.534222 | 62.132627 | 61.555064 | Albania |
| Република Северна Македония | 27.625115 | 28.069397 | 28.019903 | Republic of North Macedonia |
| Сърбия | 59.445076 | 60.41678 | 61.354984 | Serbia |
| Турция | 2.015411 | 2.409244 | 2.822249 | Turkey |
| Черна гора | 0.511074 | 0.512989 | 0.507635 | Montenegro |
| Исландия | 201.365097 | 203.977441 | 209.291951 | Iceland |
| Норвегия | 14.198117 | 14.155562 | 14.536587 | Norway |
| Швейцария | 1.729617 | 1.738470 | 1.726250 | Switzerland |
| Балкански страни | | | | Balkan countries |
| Босна и Херцеговина | 0.991211 | 0.994863 | 1.004605 | Bosnia and Herzegovina |

¹ Източник: Евростат, 15.12.2020 г.; <http://epp.eurostat.ec.europa.eu/>.

¹ Source: Eurostat, 15.12.2020; <http://epp.eurostat.ec.europa.eu/>.

2. Индекси на равнища на цени на ниво БВП (ЕС-27_2020 = 100)¹ Price level indices at the GDP level (EU-27_2020 = 100)¹

| Страни | 2017 | 2018* | 2019* | Country |
|-----------------------------|--------------|--------------|--------------|-----------------------------|
| ЕС-27_2020 | 100.0 | 100.0 | 100.0 | EU-27_2020 |
| Австрия | 112.9 | 112.7 | 113.7 | Austria |
| Белгия | 113.0 | 112.8 | 112.8 | Belgium |
| България | 50.4 | 51.4 | 53.2 | Bulgaria |
| Германия | 108.5 | 108.7 | 110.6 | Germany |
| Гърция | 83.7 | 83.2 | 82.5 | Greece |
| Дания | 134.5 | 134.0 | 132.7 | Denmark |
| Естония | 77.9 | 79.7 | 81.3 | Estonia |
| Ирландия | 115.7 | 116.7 | 120.1 | Ireland |
| Испания | 91.9 | 93.2 | 93.2 | Spain |
| Италия | 100.5 | 100.3 | 99.5 | Italy |
| Кипър | 89.6 | 89.8 | 90.6 | Cyprus |
| Латвия | 70.6 | 72.4 | 74.0 | Latvia |
| Литва | 64.5 | 65.9 | 67.1 | Lithuania |
| Люксембург | 123.5 | 124.9 | 126.1 | Luxembourg |
| Малта | 85.4 | 86.1 | 85.8 | Malta |
| Нидерландия | 113.9 | 114.4 | 117.0 | Netherlands |
| Полша | 59.6 | 60.5 | 61.1 | Poland |
| Португалия | 83.8 | 84.2 | 84.0 | Portugal |
| Румъния | 51.4 | 53.0 | 53.1 | Romania |
| Словакия | 75.2 | 76.8 | 78.7 | Slovakia |
| Словения | 83.0 | 83.8 | 83.8 | Slovenia |
| Унгария | 64.1 | 64.4 | 65.6 | Hungary |
| Финландия | 125.8 | 125.6 | 125.7 | Finland |
| Франция | 112.1 | 111.4 | 108.8 | France |
| Хърватия | 64.9 | 65.6 | 65.7 | Croatia |
| Чехия | 68.7 | 71.1 | 72.7 | Czechia |
| Швеция | 133.8 | 127.4 | 124.8 | Sweden |
| Обединено кралство | 113.7 | 114.0 | 116.0 | United Kingdom |
| Албания | 45.9 | 48.7 | 50.0 | Albania |
| Република Северна Македония | 44.9 | 45.6 | 45.6 | Republic of North Macedonia |
| Сърбия | 49.0 | 51.1 | 52.1 | Serbia |
| Турция | 48.9 | 42.2 | 44.4 | Turkey |
| Черна гора | 51.1 | 51.3 | 50.8 | Montenegro |
| Исландия | 167.1 | 159.5 | 152.5 | Iceland |
| Норвегия | 152.2 | 147.5 | 147.6 | Norway |
| Швейцария | 155.6 | 150.5 | 155.2 | Switzerland |
| Балкански страни | | | | Balkan countries |
| Босна и Херцеговина | 50.7 | 50.9 | 51.4 | Bosnia and Herzegovina |

¹ Източник: Евростат, 15.12.2020 г.; <http://epp.eurostat.ec.europa.eu/>.

¹ Source: Eurostat, 15.12.2020; <http://epp.eurostat.ec.europa.eu/>.

3. Индекси на физически обем на БВП на човек от населението (EC-27_2020 = 100)¹
 Volume indices of GDP per capita (EU-27_2020 = 100)¹

| Страни | 2017 | 2018* | 2019* | Country |
|-----------------------------|------------|------------|------------|-----------------------------|
| ЕС-27_2020 | 100 | 100 | 100 | EU-27_2020 |
| Австрия | 127 | 128 | 126 | Austria |
| Белгия | 118 | 118 | 118 | Belgium |
| България | 50 | 51 | 53 | Bulgaria |
| Германия | 124 | 123 | 120 | Germany |
| Гърция | 67 | 67 | 67 | Greece |
| Дания | 130 | 129 | 130 | Denmark |
| Естония | 80 | 82 | 84 | Estonia |
| Ирландия | 185 | 191 | 193 | Ireland |
| Испания | 93 | 91 | 91 | Spain |
| Италия | 98 | 97 | 96 | Italy |
| Кипър | 89 | 91 | 90 | Cyprus |
| Латвия | 67 | 69 | 69 | Latvia |
| Литва | 79 | 82 | 84 | Lithuania |
| Люксембург | 263 | 261 | 260 | Luxembourg |
| Малта | 100 | 99 | 100 | Malta |
| Нидерландия | 129 | 130 | 128 | Netherlands |
| Полша | 70 | 71 | 73 | Poland |
| Португалия | 78 | 78 | 79 | Portugal |
| Румъния | 64 | 66 | 70 | Romania |
| Словакия | 71 | 71 | 70 | Slovakia |
| Словения | 86 | 87 | 89 | Slovenia |
| Унгария | 69 | 71 | 73 | Hungary |
| Финландия | 111 | 112 | 111 | Finland |
| Франция | 104 | 104 | 106 | France |
| Хърватия | 63 | 64 | 65 | Croatia |
| Чехия | 91 | 92 | 93 | Czechia |
| Швеция | 122 | 120 | 119 | Sweden |
| Обединено кралство | 107 | 106 | 104 | United Kingdom |
| Албания | 30 | 30 | 31 | Albania |
| Република Северна Македония | 37 | 38 | 38 | Republic of North Macedonia |
| Сърбия | 39 | 40 | 41 | Serbia |
| Турция | 66 | 63 | 59 | Turkey |
| Черна гора | 46 | 48 | 50 | Montenegro |
| Исландия | 129 | 128 | 126 | Iceland |
| Норвегия | 150 | 155 | 147 | Norway |
| Швейцария | 162 | 161 | 158 | Switzerland |
| Балкански страни | | | | Balkan countries |
| Босна и Херцеговина | 31 | 32 | 32 | Bosnia and Herzegovina |

¹ Източник: Евростат, 15.12.2020 г.; <http://epp.eurostat.ec.europa.eu/>.

¹ Source: Eurostat, 15.12.2020; <http://epp.eurostat.ec.europa.eu/>.

4. Равнища на БВП на човек от населението, 2017 година¹ Level of GDP per capita in 2017¹

| Страни | Номинален БВП на човек от населението Nominal GDP per capita | | Реален БВП на човек от населението Real GDP per capita | | | Общ ППС (1 СПС = ...нац. валута) Overall PPPs (1 PPS = ...nat. currency) | Валутен курс (1 евро = ...нац. валута) Exchange rate (1 euro = ...nat. currency) | Индекси на равнища на цени (ЕС-27_2020 = 100) Price level indices (EU-27_2020 = 100) | | Country |
|-----------------------------|---|--|---|---|--------------|---|---|---|-------------------------|---------|
| | в евро In euro | индекси на стойността на обем (ЕС-27_2020 = 100) Value indices (EU-27_2020 = 100) | в СПС in PPS | индекси на физически обем (ЕС-27_2020 = 100) Volume indices (EU-27_2020 = 100) | ранг Rank | | | % % | ранг Rank | |
| | | | | | | | | | | |
| ЕС-27_2020 | 29278 | 100 | 29300 | 100 | 1 | 100 | 100 | 100 | EU-27_2020 | |
| Австрия | 41994 | 143 | 37200 | 127 | 8 | 1.128601 | 1 | 112.9 | 12 Austria | |
| Белгия | 39120 | 134 | 34600 | 118 | 11 | 1.129512 | 1 | 113.0 | 11 Belgium | |
| България | 7395 | 25 | 14700 | 50 | 32 | 0.984827 | 1.9558 | 50.4 | 33 Bulgaria | |
| Германия | 39438 | 135 | 36400 | 124 | 9 | 1.084584 | 1 | 108.5 | 14 Germany | |
| Гърция | 16472 | 56 | 19700 | 67 | 27 | 0.837399 | 1 | 83.7 | 20 Greece | |
| Дания | 51138 | 175 | 38000 | 130 | 5 | 10.006831 | 7.4386 | 134.5 | 4 Denmark | |
| Естония | 18134 | 62 | 23300 | 80 | 21 | 0.778956 | 1 | 77.9 | 22 Estonia | |
| Ирландия | 62551 | 214 | 54100 | 185 | 2 | 1.156846 | 1 | 115.7 | 8 Ireland | |
| Испания | 24969 | 85 | 27200 | 93 | 17 | 0.918655 | 1 | 91.9 | 16 Spain | |
| Италия | 28687 | 98 | 28600 | 98 | 16 | 1.004654 | 1 | 100.5 | 15 Italy | |
| Кипър | 23408 | 80 | 26100 | 89 | 19 | 0.895856 | 1 | 89.6 | 17 Cyprus | |
| Латвия | 13890 | 47 | 19700 | 67 | 28 | 0.705603 | 1 | 70.6 | 24 Latvia | |
| Литва | 14947 | 51 | 23200 | 79 | 22 | 0.644706 | 1 | 64.5 | 27 Lithuania | |
| Люксембург | 95169 | 325 | 77000 | 263 | 1 | 1.235346 | 1 | 123.5 | 7 Luxembourg | |
| Малта | 24919 | 85 | 29200 | 100 | 15 | 0.853974 | 1 | 85.4 | 18 Malta | |
| Нидерландия | 43088 | 147 | 37800 | 129 | 6 | 1.139000 | 1 | 113.9 | 9 Netherlands | |
| Полша | 12166 | 42 | 20400 | 70 | 25 | 2.538055 | 4.257 | 59.6 | 29 Poland | |
| Португалия | 19023 | 65 | 22700 | 78 | 23 | 0.838342 | 1 | 83.8 | 19 Portugal | |
| Румъния | 9584 | 33 | 18600 | 64 | 30 | 2.349749 | 4.5688 | 51.4 | 30 Romania | |
| Словакия | 15544 | 53 | 20700 | 71 | 24 | 0.752052 | 1 | 75.2 | 23 Slovakia | |
| Словения | 20819 | 71 | 25100 | 86 | 20 | 0.830276 | 1 | 83.0 | 21 Slovenia | |
| Унгария | 12964 | 44 | 20200 | 69 | 26 | 198.102163 | 309.19 | 64.1 | 28 Hungary | |
| Финландия | 41018 | 140 | 32600 | 111 | 12 | 1.257694 | 1 | 125.8 | 6 Finland | |
| Франция | 34255 | 117 | 30500 | 104 | 14 | 1.121465 | 1 | 112.1 | 13 France | |
| Хърватия | 11923 | 41 | 18400 | 63 | 31 | 4.841507 | 7.4637 | 64.9 | 26 Croatia | |
| Чехия | 18333 | 63 | 26700 | 91 | 18 | 18.093793 | 26.326 | 68.7 | 25 Czechia | |
| Швеция | 47727 | 163 | 35700 | 122 | 10 | 12.891018 | 9.6351 | 133.8 | 5 Sweden | |
| Обединено кралство | 35733 | 122 | 31400 | 107 | 13 | 0.996945 | 0.87667 | 113.7 | 10 United Kingdom | |
| Албания | 4023 | 14 | 8800 | 30 | 37 | 61.534222 | 134.15 | 45.9 | 36 Albania | |
| Република Северна Македония | 4839 | 17 | 10800 | 37 | 35 | 27.625115 | 61.5747 | 44.9 | 37 Macedonia | |
| Сърбия | 5588 | 19 | 11400 | 39 | 34 | 59.445076 | 121.3367 | 49.0 | 34 Serbia | |
| Турция | 9469 | 32 | 19400 | 66 | 29 | 2.015411 | 4.1206 | 48.9 | 35 Turkey | |
| Черна гора | 6908 | 24 | 13500 | 46 | 33 | 0.511074 | 1 | 51.1 | 31 Montenegro | |
| Исландия | 63189 | 216 | 37800 | 129 | 7 | 201.365097 | 120.54 | 167.1 | 1 Iceland | |
| Норвегия | 66954 | 229 | 44000 | 150 | 4 | 14.198117 | 9.327 | 152.2 | 3 Norway | |
| Швейцария | 73829 | 252 | 47500 | 162 | 3 | 1.729617 | 1.1117 | 155.6 | 2 Switzerland | |
| Балкански страни | | | | | | | | | Balkan countries | |
| Босна и Херцеговина | 4578 | 16 | 9000 | 31 | 36 | 0.991211 | 1.95583 | 50.7 | 32 Herzegovina | |

¹ Източник: Евростат, 15.12.2020 г.; <http://epp.eurostat.ec.europa.eu/>.

¹ Source: Eurostat, 15.12.2020; <http://epp.eurostat.ec.europa.eu/>.

5. Равнища на БВП на човек от населението, 2018 година^{1,2}
 Level of GDP per capita in 2018^{1,2}

| Страни | Номинален БВП на човек от населението Nominal GDP per capita | | Реален БВП на човек от населението Real GDP per capita | | | Общ ППС (1 СПС = ...нац. валута) Overall PPPs (1 PPS = ...nat. currency) | Валутен курс (1 евро = ...нац. валута) Exchange rate (1 euro = ...nat. currency) | Индекси на равнища на цени (ЕС-27_2020 = 100) Price level indices (EU-27_2020 = 100) | | Country |
|--------------------------------|---|--|---|--|--------------|--|---|--|--------------|--------------------------------|
| | в евро In euro | индекси на стойността обем (ЕС-27_2020 = 100) Value indices (EU-27_2020 = 100) | в СПС in PPS | индекси на физически обем (ЕС-27_2020 = 100) Volume indices (EU-27_2020 = 100) | ранг Rank | | | % % | ранг Rank | |
| | | | | | | | | | | |
| ЕС-27_2020 | 30231 | 100 | 30200 | 100 | | 1 | | 100 | | EU-27_2020 |
| Австрия | 43604 | 144 | 38700 | 128 | 7 | 1.126947 | 1 | 112.7 | 12 | Austria |
| Белгия | 40292 | 133 | 35700 | 118 | 11 | 1.128346 | 1 | 112.8 | 11 | Belgium |
| България | 7987 | 26 | 15500 | 51 | 32 | 1.005666 | 1.9558 | 51.4 | 31 | Bulgaria |
| Германия | 40485 | 134 | 37300 | 123 | 9 | 1.086565 | 1 | 108.7 | 14 | Germany |
| Гърция | 16745 | 55 | 20100 | 67 | 28 | 0.832130 | 1 | 83.2 | 21 | Greece |
| Дания | 52185 | 173 | 39000 | 129 | 6 | 9.983943 | 7.4532 | 134.0 | 4 | Denmark |
| Естония | 19663 | 65 | 24700 | 82 | 21 | 0.796618 | 1 | 79.7 | 22 | Estonia |
| Ирландия | 67272 | 223 | 57600 | 191 | 2 | 1.166942 | 1 | 116.7 | 8 | Ireland |
| Испания | 25771 | 85 | 27600 | 91 | 18 | 0.932072 | 1 | 93.2 | 16 | Spain |
| Италия | 29294 | 97 | 29200 | 97 | 16 | 1.002813 | 1 | 100.3 | 15 | Italy |
| Кипър | 24633 | 81 | 27400 | 91 | 19 | 0.897608 | 1 | 89.8 | 17 | Cyprus |
| Латвия | 15129 | 50 | 20900 | 69 | 27 | 0.724159 | 1 | 72.4 | 24 | Latvia |
| Литва | 16238 | 54 | 24600 | 82 | 22 | 0.658928 | 1 | 65.9 | 26 | Lithuania |
| Люксембург | 98640 | 326 | 79000 | 261 | 1 | 1.249031 | 1 | 124.9 | 7 | Luxembourg |
| Малта | 25778 | 85 | 29900 | 99 | 15 | 0.861216 | 1 | 86.1 | 18 | Malta |
| Нидерландия | 44916 | 149 | 39300 | 130 | 5 | 1.144174 | 1 | 114.4 | 9 | Netherlands |
| Полша | 12960 | 43 | 21400 | 71 | 24 | 2.576749 | 4.2615 | 60.5 | 29 | Poland |
| Португалия | 19952 | 66 | 23700 | 78 | 23 | 0.842441 | 1 | 84.2 | 19 | Portugal |
| Румъния | 10500 | 35 | 19800 | 66 | 29 | 2.464461 | 4.654 | 53.0 | 30 | Romania |
| Словакия | 16435 | 54 | 21400 | 71 | 25 | 0.768032 | 1 | 76.8 | 23 | Slovakia |
| Словения | 22135 | 73 | 26400 | 87 | 20 | 0.838144 | 1 | 83.8 | 20 | Slovenia |
| Унгария | 13905 | 46 | 21600 | 71 | 26 | 205.474701 | 318.89 | 64.4 | 28 | Hungary |
| Финландия | 42360 | 140 | 33700 | 112 | 12 | 1.256023 | 1 | 125.6 | 6 | Finland |
| Франция | 35095 | 116 | 31500 | 104 | 14 | 1.114237 | 1 | 111.4 | 13 | France |
| Хърватия | 12699 | 42 | 19300 | 64 | 30 | 4.869558 | 7.4182 | 65.6 | 27 | Croatia |
| Чехия | 19846 | 66 | 27900 | 92 | 17 | 18.247751 | 25.647 | 71.1 | 25 | Czechia |
| Швеция | 46257 | 153 | 36300 | 120 | 10 | 13.068813 | 10.2583 | 127.4 | 5 | Sweden |
| Обединено Кралство | 36440 | 121 | 32000 | 106 | 13 | 1.008189 | 0.88471 | 114.0 | 10 | United Kingdom |
| Албания | 4473 | 15 | 9200 | 30 | 37 | 62.132627 | 127.59 | 48.7 | 35 | Albania |
| Република Северна Македония | 5175 | 17 | 11300 | 38 | 35 | 28.069397 | 61.5115 | 45.6 | 36 | Republic of North Macedonia |
| Сърбия | 6143 | 20 | 12000 | 40 | 34 | 60.416780 | 118.2716 | 51.1 | 33 | Serbia |
| Турция | 8089 | 27 | 19200 | 63 | 31 | 2.409244 | 5.7077 | 42.2 | 37 | Turkey |
| Черна гора | 7494 | 25 | 14600 | 48 | 33 | 0.512989 | 1 | 51.3 | 32 | Montenegro |
| Исландия | 61799 | 204 | 38700 | 128 | 8 | 203.977441 | 127.89 | 159.5 | 1 | Iceland |
| Норвегия | 69257 | 229 | 47000 | 155 | 4 | 14.155562 | 9.5975 | 147.5 | 3 | Norway |
| Швейцария | 73176 | 242 | 48600 | 161 | 3 | 1.738470 | 1.155 | 150.5 | 2 | Switzerland |
| Балкански страни | | | | | | | | | | Balkan countries |
| Босна и Херцеговина | 4891 | 16 | 9600 | 32 | 36 | 0.994863 | 1.95583 | 50.9 | 34 | Bosnia and Herzegovina |

¹ Източник: Евростат, 15.12.2020 г.; <http://epp.eurostat.ec.europa.eu/>.

² Предварителни данни.

¹ Source: Eurostat, 15.12.2020; <http://epp.eurostat.ec.europa.eu/>.

² Preliminary data.

6. Равнища на БВП на човек от населението, 2019 година^{1,2} Level of GDP per capita in 2019^{1,2}

| Страни | Номинален БВП на човек от населението Nominal GDP per capita | | Реален БВП на човек от населението Real GDP per capita | | | Общ ППС (1 СПС = ...нац. валута) Overall PPPs (1 PPS = ...nat. currency) | Валутен курс (1 евро = ...нац. валута) Exchange rate (1 euro = ...nat. currency) | Индекси на равнища на цени (ЕС-27_2020 = 100) Price level indices (EU-27_2020 = 100) | | Country |
|-----------------------------|---|--|---|---|--------------|---|---|---|-------------------|-------------------------|
| | в евро In euro | индекси на стойността на обем (ЕС-27_2020 = 100) Value indices (EU-27_2020 = 100) | в СПС in PPS | индекси на физически обем (ЕС-27_2020 = 100) Volume indices (EU-27_2020 = 100) | ранг Rank | | | % % | ранг Rank | |
| | | | | | | | | | | |
| ЕС-27_2020 | 31164 | 100 | 31200 | 100 | 1 | 100 | 100 | 100 | EU-27_2020 | |
| Австрия | 44784 | 144 | 39400 | 126 | 7 | 1.136615 | 1 | 113.7 | 11 | Austria |
| Белгия | 41463 | 133 | 36700 | 118 | 11 | 1.128353 | 1 | 112.8 | 12 | Belgium |
| България | 8779 | 28 | 16500 | 53 | 32 | 1.040078 | 1.9558 | 53.2 | 30 | Bulgaria |
| Германия | 41508 | 133 | 37500 | 120 | 9 | 1.105759 | 1 | 110.6 | 13 | Germany |
| Гърция | 17102 | 55 | 20700 | 67 | 29 | 0.825118 | 1 | 82.5 | 21 | Greece |
| Дания | 53764 | 173 | 40500 | 130 | 5 | 9.910171 | 7.4661 | 132.7 | 4 | Denmark |
| Естония | 21220 | 68 | 26100 | 84 | 21 | 0.812606 | 1 | 81.3 | 22 | Estonia |
| Ирландия | 72263 | 232 | 60200 | 193 | 2 | 1.201329 | 1 | 120.1 | 8 | Ireland |
| Испания | 26426 | 85 | 28400 | 91 | 18 | 0.932104 | 1 | 93.2 | 16 | Spain |
| Италия | 29662 | 95 | 29800 | 96 | 16 | 0.995388 | 1 | 99.5 | 15 | Italy |
| Кипър | 25315 | 81 | 27900 | 90 | 19 | 0.906304 | 1 | 90.6 | 17 | Cyprus |
| Латвия | 15923 | 51 | 21500 | 69 | 28 | 0.739527 | 1 | 74.0 | 24 | Latvia |
| Литва | 17464 | 56 | 26000 | 84 | 22 | 0.670932 | 1 | 67.1 | 26 | Lithuania |
| Люксембург | 102198 | 328 | 81000 | 260 | 1 | 1.260990 | 1 | 126.1 | 5 | Luxembourg |
| Малта | 26672 | 86 | 31100 | 100 | 15 | 0.858491 | 1 | 85.8 | 18 | Malta |
| Нидерландия | 46714 | 150 | 39900 | 128 | 6 | 1.169562 | 1 | 117.0 | 9 | Netherlands |
| Полша | 13866 | 44 | 22700 | 73 | 24 | 2.627075 | 4.2976 | 61.1 | 29 | Poland |
| Португалия | 20736 | 67 | 24700 | 79 | 23 | 0.839898 | 1 | 84.0 | 19 | Portugal |
| Румъния | 11530 | 37 | 21700 | 70 | 26 | 2.518039 | 4.7453 | 53.1 | 31 | Romania |
| Словакия | 17213 | 55 | 21900 | 70 | 27 | 0.787341 | 1 | 78.7 | 23 | Slovakia |
| Словения | 23165 | 74 | 27700 | 89 | 20 | 0.837537 | 1 | 83.8 | 20 | Slovenia |
| Унгария | 14948 | 48 | 22800 | 73 | 25 | 213.259686 | 325.30 | 65.6 | 28 | Hungary |
| Финландия | 43566 | 140 | 34700 | 111 | 12 | 1.256616 | 1 | 125.7 | 6 | Finland |
| Франция | 35960 | 115 | 33100 | 106 | 13 | 1.087666 | 1 | 108.8 | 14 | France |
| Хърватия | 13335 | 43 | 20300 | 65 | 30 | 4.871942 | 7.418 | 65.7 | 27 | Croatia |
| Чехия | 20990 | 67 | 28900 | 93 | 17 | 18.650088 | 25.67 | 72.7 | 25 | Czechia |
| Швеция | 46159 | 148 | 37000 | 119 | 10 | 13.217777 | 10.5891 | 124.8 | 7 | Sweden |
| Обединено кралство | 37767 | 121 | 32600 | 104 | 14 | 1.018387 | 0.87777 | 116.0 | 10 | United Kingdom |
| Албания | 4781 | 15 | 9600 | 31 | 37 | 61.555064 | 123.01 | 50.0 | 35 | Albania |
| Република Северна Македония | 5398 | 17 | 11800 | 38 | 35 | 28.019903 | 61.506 | 45.6 | 36 | Macedonia |
| Сърбия | 6619 | 21 | 12700 | 41 | 34 | 61.354984 | 117.8524 | 52.1 | 32 | Serbia |
| Турция | 8229 | 26 | 18500 | 59 | 31 | 2.822249 | 6.3578 | 44.4 | 37 | Turkey |
| Черна гора | 7959 | 26 | 15700 | 50 | 33 | 0.507635 | 1 | 50.8 | 34 | Montenegro |
| Исландия | 59998 | 193 | 39400 | 126 | 8 | 209.291951 | 137.28 | 152.5 | 2 | Iceland |
| Норвегия | 67371 | 216 | 45700 | 147 | 4 | 14.536587 | 9.8511 | 147.6 | 3 | Norway |
| Швейцария | 76204 | 245 | 49100 | 158 | 3 | 1.726250 | 1.1124 | 155.2 | 1 | Switzerland |
| Балкански страни | | | | | | | | | | Balkan countries |
| Босна и Херцеговина | 5168 | 17 | 10100 | 32 | 36 | 1.004605 | 1.95583 | 51.4 | 33 | Bosnia and Herzegovina |

¹ Източник: Евростат, 15.12.2020 г.; <http://epp.eurostat.ec.europa.eu/>.

¹ Source: Eurostat, 15.12.2020; <http://epp.eurostat.ec.europa.eu/>.

² Предварителни данни.

² Preliminary data.



СТРАНИ В ЕВРОПА КЪМ 31.12.2020 ГОДИНА EUROPEAN COUNTRIES AS OF 31.12.2020

Държави - членки на ЕС

Австрия
Белгия
България
Германия
Гърция
Дания
Естония
Ирландия
Испания
Италия
Кипър
Латвия
Литва
Люксембург
Малта
Нидерландия
Полша
Португалия
Румъния
Словакия
Словения
Унгария
Финландия
Франция
Хърватия
Чехия
Швеция

AT
BE
BG
DE
EL
DK
EE
IE
ES
IT
CY
LV
LT
LU
MT
NL
PL
PT
RO
SK
SI
HU
FI
FR
HR
CZ
SE

EU member states

Austria
Belgium
Bulgaria
Germany
Greece
Denmark
Estonia
Ireland
Spain
Italy
Cyprus
Latvia
Lithuania
Luxembourg
Malta
Netherlands
Poland
Portugal
Romania
Slovakia
Slovenia
Hungary
Finland
France
Croatia
Czechia
Sweden

Страни - кандидатки за членство в ЕС

Албания
Република Северна Македония
Сърбия
Турция
Черна гора

AL
N
RS
TR
ME

EU candidate countries

Albania
Republic of North Macedonia
Serbia
Turkey
Montenegro

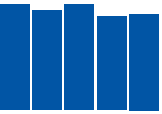
Други европейски страни

Андора
Беларус
Босна и Херцеговина
Исландия
Лихтенщайн
Норвегия
Обединено кралство
Република Молдова
Руска федерация
Украйна
Швейцария




AD
BY
BA
IS
LI
NO
UK
MD
RU
UA
CH

Other European countries




Andorra
Belarus
Bosnia and Herzegovina
Iceland
Liechtenstein
Norway
United Kingdom
Moldova, Republic of
Russian Federation
Ukraine
Switzerland



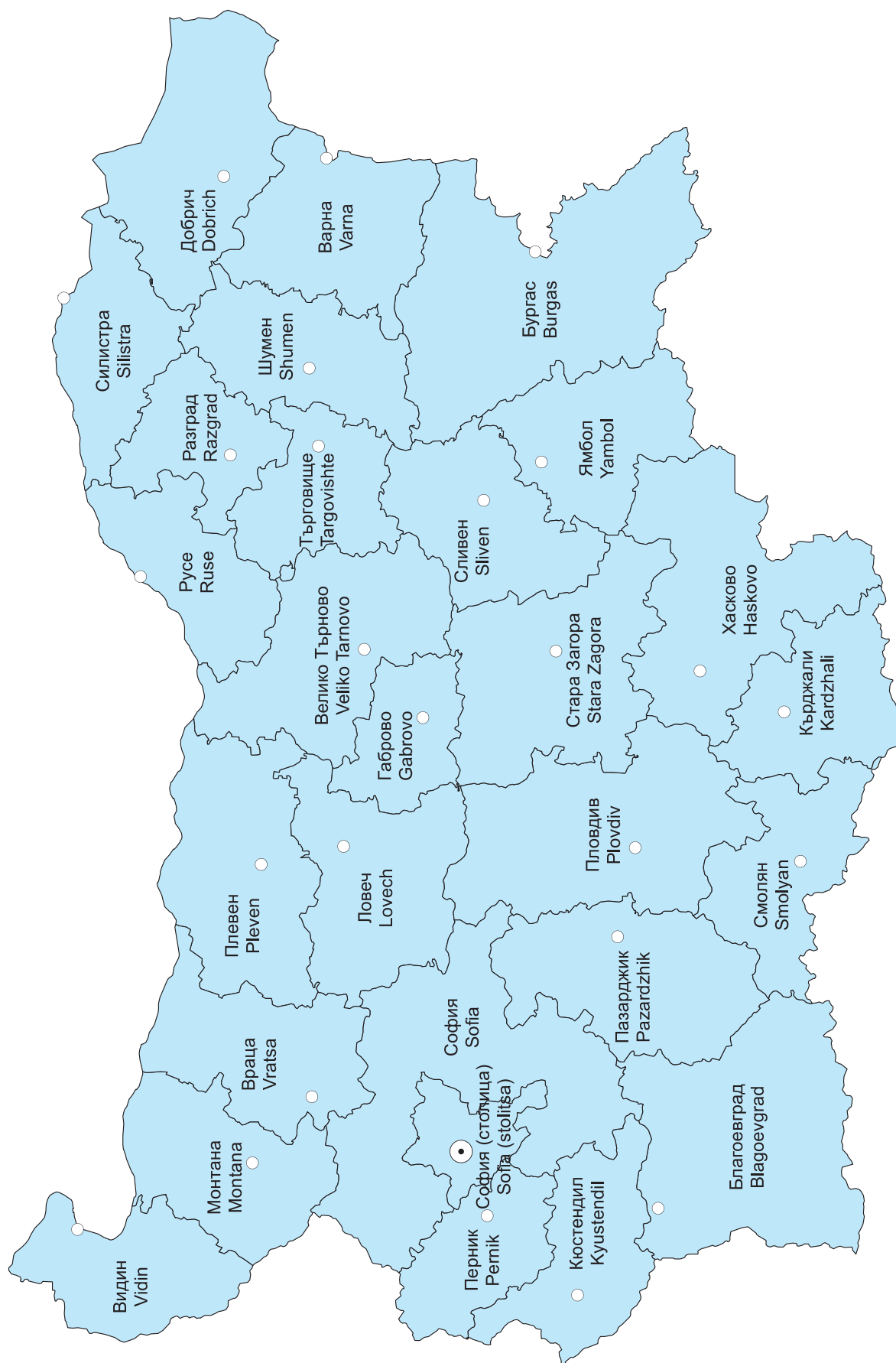
**ЕВРОПА
ПО ГРУПИ СТРАНИ**

-  Държави - членки на Европейския съюз
-  Страни - кандидати за членство в Европейския съюз
-  Други европейски страни

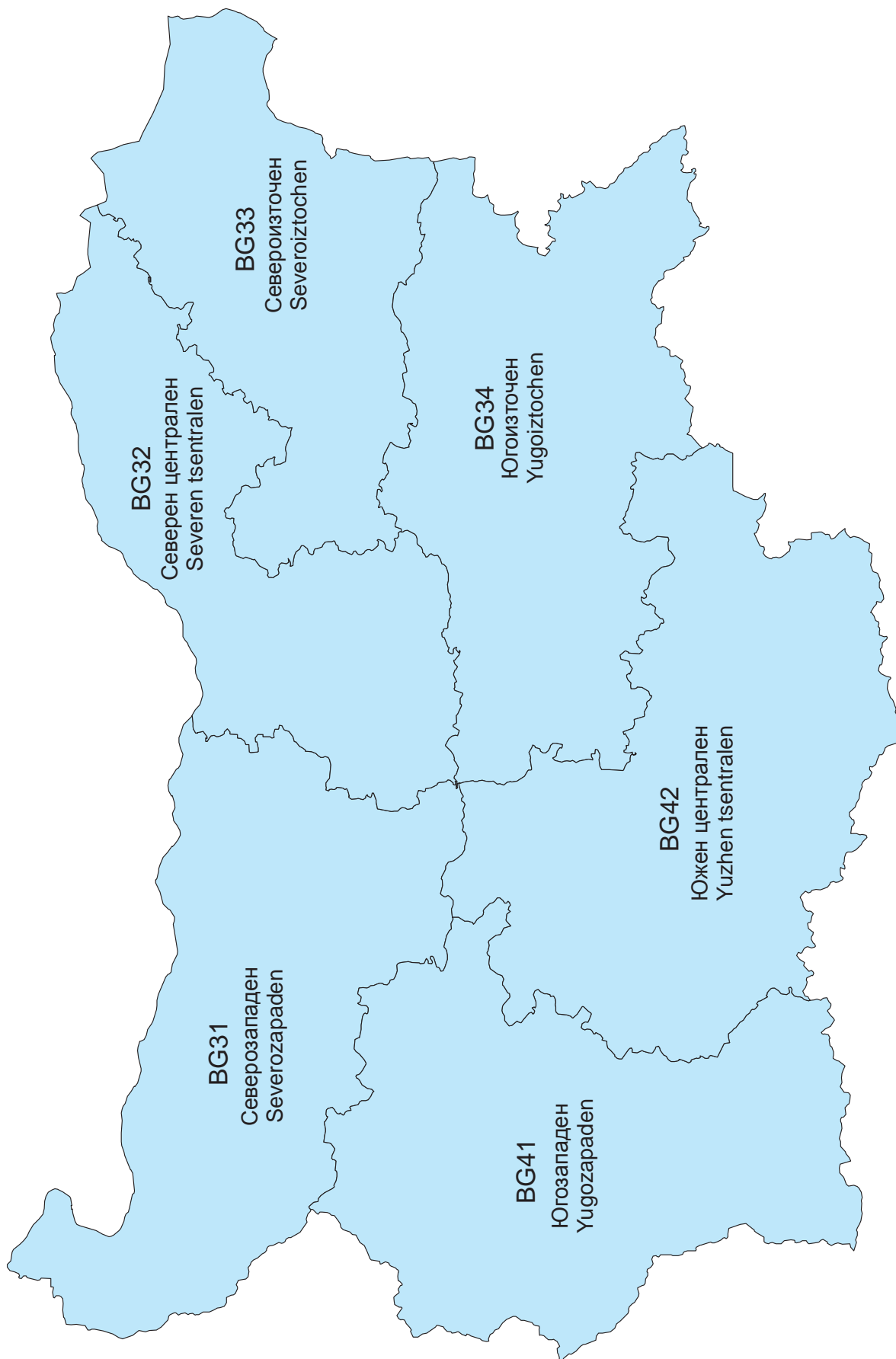
**EUROPE
BY GROUPS OF COUNTRIES**

-  European Union member states
-  European Union candidate countries
-  Other European countries

АДМИНИСТРАТИВНО-ТЕРИТОРИАЛНО ДЕЛЕНИЕ НА СТРАНАТА - 28 ОБЛАСТИ
ADMINISTRATIVE-TERRITORIAL DIVISION OF THE REPUBLIC OF BULGARIA - 28 DISTRICTS



**БЪЛГАРИЯ - РАЙОНИ, НИВО 2 (NUTS)
BULGARIA - STATISTICAL REGIONS LEVEL 2**





ЗА КОНТАКТИ И ИНФОРМАЦИЯ

Национален статистически институт
<http://www.nsi.bg>

Централно управление на НСИ

Дирекция „Многосекторна статистика и услуги за потребителите“

Приемна на НСИ

телефон: (+3592) 9857 111
e-mail: info@nsi.bg

Публикации

телефони: (+3592) 9857 515
e-mail: publikacii@nsi.bg

Библиотека

ул. „П. Волов“ № 2
телефони: (+3592) 9857 521
(+3592) 9857 633
e-mail: biblioteka@nsi.bg

PLEASE CONTACT:

National Statistical Institute
<http://www.nsi.bg>

NSI Head Office

Multi-Domain Statistics and User Services Directorate

NSI Reception Desk

telephone: (+3592) 9857 111
e-mail: info@nsi.bg

Publications

telephone: (+3592) 9857 515
e-mail: publikacii@nsi.bg

Library

2, P. Volov Str.
telephone: (+3592) 9857 521
(+3592) 9857 633
e-mail: biblioteka@nsi.bg

ISSN 1312-854X

НАЦИОНАЛЕН СТАТИСТИЧЕСКИ ИНСТИТУТ

СТАТИСТИЧЕСКИ ГОДИШНИК 2020

Отговорен редактор: А. Илкова

Автори: А. Троянски, А. Илкова, Е. Атанасова, М. Костова,
А. Данчева, А. Ахмедов, В. Стоянова, Г. Николова, Г. Чешмеджиева, Д. Димитрова,
Е. Йорданова, М. Гергова, М. Колев, Н. Панагонова, Р. Петкова,
С. Кателиев, С. Филипович, С. Кавгаджийска, Т. Давидков

Редактори: Л. Александрова, П. Павлов

Предпечатна подготовка и печат:
„Образование и наука“ ЕАД

Формат 205x290
Тираж 450

NATIONAL STATISTICAL INSTITUTE

STATISTICAL YEARBOOK 2020

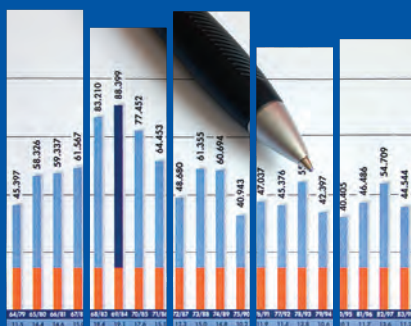
Responsible editor: A. Ilkova

Authors: A. Troianski, A. Ilkova, E. Atanasova, M. Kostova,
A. Dancheva, A. Ahmedov, D. Dimitrova, E. Jordanova, G. Nikolova, G. Cheshmedjjeva,
M. Gergova, M. Kolev, N. Panagonova, R. Petkova, S. Kateliev,
S. Filipovich, S. Kavgadzhiiska, T. Davidkov, V. Stoyanova

Editors: L. Aleksandrova, P. Pavlov

Pre-print processing and printing:
Education and Science inc. Co.

Format 205x290
Circulation 450



СТАТИСТИЧЕСКИ ГОДИШНИК 2020
STATISTICAL YEARBOOK 2020