

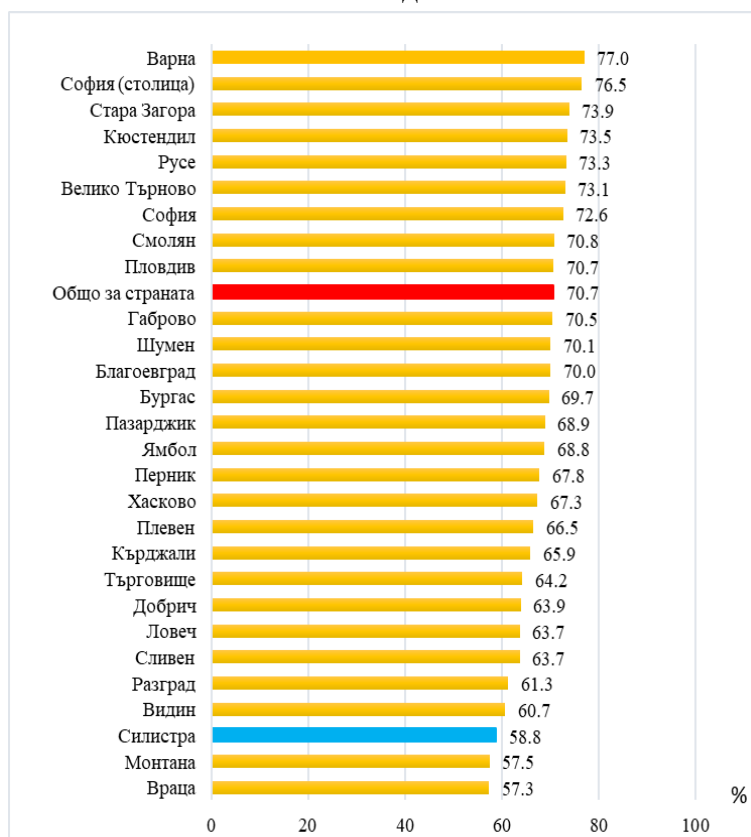
ОСНОВНИ РЕЗУЛТАТИ ОТ НАБЛЮДЕНИЕТО НА РАБОТНАТА СИЛА В ОБЛАСТ СИЛИСТРА ПРЕЗ ЧЕТВЪРТТО ТРИМЕСЕЧИЕ НА 2023 ГОДИНА

През 2023 г., икономически активните лица на възраст от 15 до 64 навършени години в област Силистра са 37.8 хил. души, от които 21.2 хил. са мъже, а 16.6 хил. са жени. **Коефициентът на икономическа активност (15 - 64 навършени години)** е 67.0 % и се увеличава с 2.8 процентни пункта в сравнение с 2022 година¹.

Заетите лица на възраст от 15 до 64 навършени години в област Силистра през 2023 г. са 33.2 хил. души., от които 18.3 хил. са мъже, а 14.9 хил. са жени. **Коефициентът на заетост за същата възрастова група** е 58.8 % (при 70.7 % за страната), съответно 63.5% за мъжете и 53.8% за жените. В сравнение с 2022 година, коефициентът на заетост се увеличава с 2.1 процентни пункта.

По показателя **коефициент на заетост (15 - 64 навършени години)** област Силистра се нарежда на 26 място сред всички 28 области в страната. С най-висока стойност на коефициента е област Варна, а с най-ниски стойности са областите Монтана и Враца. (фиг. 1)

Фиг. 1. Коефициент на заетост на населението на 15 - 64 навършени години по области през 2023 година

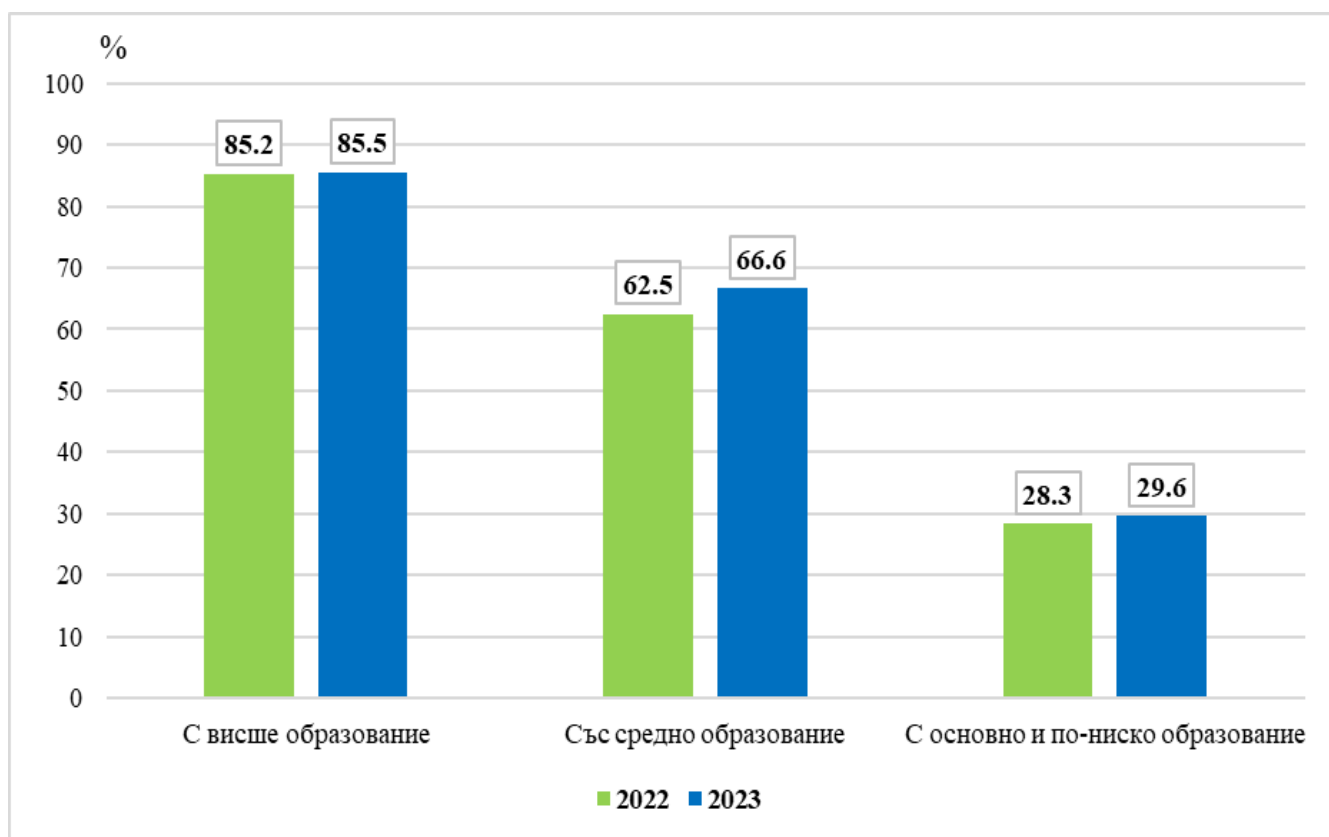


¹ Сравненията са направени с ревизирани данни за 2022 година (виж Методологичните бележки).

През 2023 г., броят на заетите лица на възраст 15 - 64 навършени години с висше образование в област Силистра са 8.8 хил., със средно - 19.3 хил., и с основно и по-ниско образование - 5.1 хил. души.

Коефициентът на заетост за населението на възраст 15 - 64 навършени години при лицата с висше образование е 85.5%, при лицата със средно образование - 66.6%, и за лицата с основно и по-ниско образование - 29.6%. (фиг. 2)

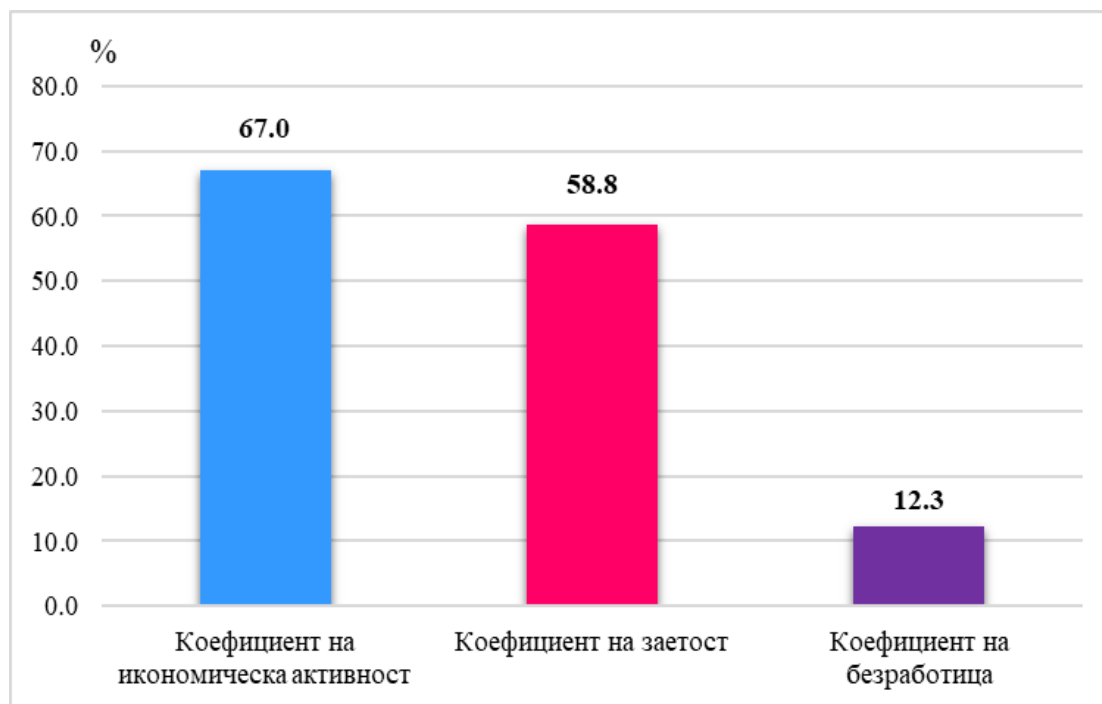
Фиг. 2. Коефициенти на заетост на населението на възраст 15 - 64 навършени години по степени на образование в област Силистра през 2022 и 2023 година



Броят на безработните лица на възраст от 15 до 64 навършени години е 4.6 хил. души. Коефициентът на безработица за същата възрастова група е 12.3% (фиг. 3) и спрямо 2022 година е нараснал с 0.7 процентни пункта.

През 2023 г. икономически неактивните лица на възраст 15 - 64 навършени години са 18.7 хил., от които 7.6 хил. души са мъже и 11.0 хил. са жени.

Фиг. 3. Коефициенти на икономическа активност, заетост и безработица на населението на възраст 15 - 64 навършени години в област Силистра през 2023 година



През 2023 г. общият брой на **икономически активните лица** в област Силистра е 39.9 хил., като 22.5 хил. са мъже, а 17.4 хил. са жени. **Коефициентът на икономическа активност на населението на 15 и повече навършени години** в област Силистра е 48.4% и спрямо 2022 г. се увеличава с 2.5 процентни пункта.

Общият брой на **заетите лица** в област Силистра през 2023 г. е 35.1 хил., като 19.6 хил. са мъже, а 15.5 хил. са жени. **Коефициентът на заетост на населението на 15 и повече навършени години** е 42.6%, съответно 49.9% при мъжете и 36.0% при жените. В сравнение с предходната година коефициентът се увеличава с 2.0 процентни пункта.

Методологични бележки

Наблюдението на работната сила е извадково и се провежда непрекъснато, като осигурява тримесечни и годишни данни за икономическата активност на населението на 15 и повече навършени години. Изследването обхваща обикновените домакинства в страната. Домакинствата, участващи в наблюдението, са подбрани на случаен принцип и се анкетирачт чрез лично интервю.

Наблюдаван период - характеристиките на всяко анкетирано лице се отнасят за състоянието му през определена календарна седмица.

Икономически активното население (работната сила) включва всички заети и безработни лица.

Заети са лицата на възраст 15 - 89 навършени години, които през наблюдавания период:

- извършват работа дори за един час, за което получават работна заплата или друг доход;
- не работят, но имат работа, от която временно отсъстват поради годишен отпуск, болест, отпуск при раждане и отглеждане на малко дете до навършване на 2-годишна възраст, гъвкав график на работното време, участие в обучение, свързано с работата, както и поради друго отсъствие, ако продължителността му е 3 месеца или по-малко.

Безработни са лицата на възраст 15 - 74 навършени години, които:

- нямат работа през наблюдавания период;
- активно търсят работа през период от четири седмици, вкл. наблюдаваната, или вече са намерили работа, която очакват да започнат до три месеца след края на наблюдавания период;
- имат възможност да започнат работа до две седмици след края на наблюдавания период.

Икономически неактивни (лица извън работната сила) са лицата на възраст 15 и повече навършени години, които не са нито заети, нито безработни през наблюдавания период, вкл. всички лица на възраст 90 и повече навършени години.

Коефициент на икономическа активност - относителен дял на икономически активното население (работната сила) от общото население (в съответната група).

Коефициент на заетост - относителен дял на заетите лица от общото население (в съответната група).

Коефициент на безработица - относителният дял на безработните лица от икономически активното население.

Годишните данни са осреднени стойности от четирите тримесечия на съответната година.

С оглед осигуряване на сравнимост данните от Наблюдението на работната сила за 2022 г. са преизчислени с данни за населението на база на Преброяване 2021.

Поради направените закръглениа в някои случаи общите данни могат да се различават незначително от сумата на отделните групи, включващи се в тях.

По-подробни данни от Наблюдението на работната сила могат да се намерят на сайта на НСИ - www.nsi.bg, раздел „Пазар на труда“, [Наблюдение на работната сила](#) и в [Информационната система ИНФОСТАТ](#).