

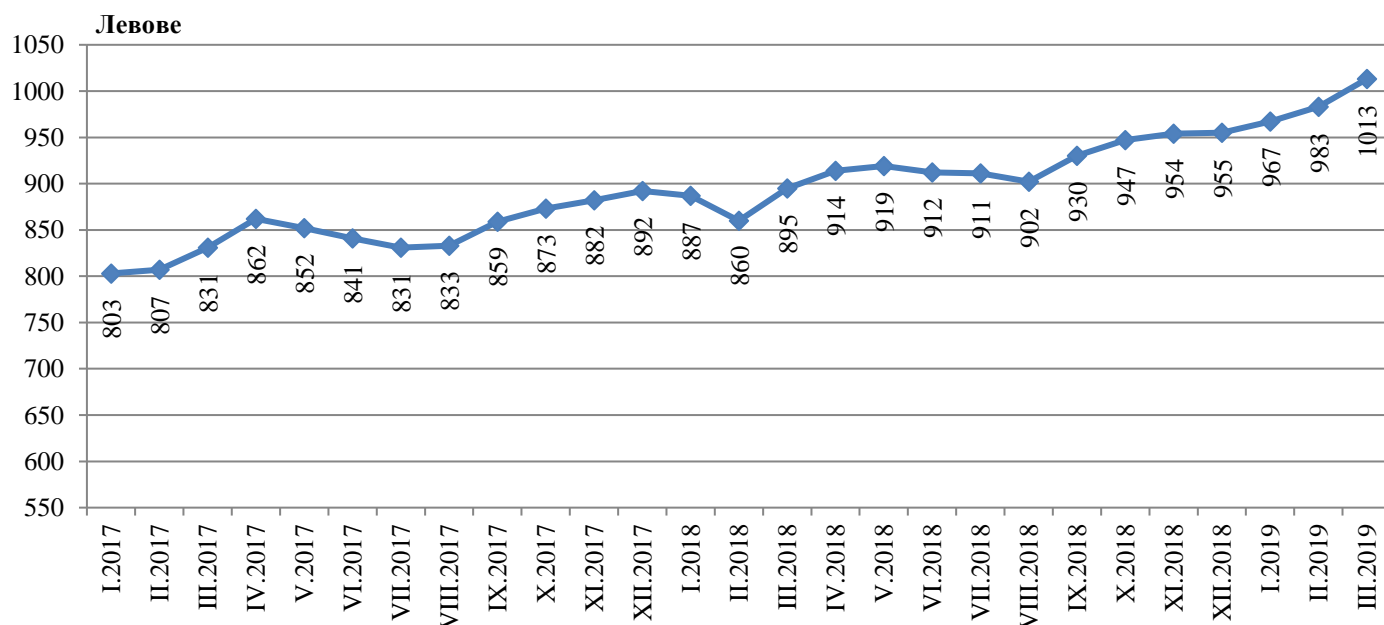
НАЕТИ ЛИЦА И СРЕДНА БРУТНА РАБОТНА ЗАПЛАТА ПРЕЗ ПЪРВОТО ТРИМЕСЕЧИЕ НА 2019 Г. В ОБЛАСТ РУСЕ (ПРЕДВАРИТЕЛНИ ДАННИ)

По предварителни данни към края на март 2019 г. наетите лица по трудово и служебно правоотношение в област Русе са 66.9 хиляди. Спрямо края на декември 2018 г. наетите лица се запазват почти без промяна, а в сравнение със същия период на предходната година (март 2018 г.) – намаляват с 1.9%. В общественения сектор на област Русе в края на март работят 13.7 хил. души, а в частния сектор - 53.2 хил., или 79.5% от всички наети лица в областта. Спрямо края на четвъртото тримесечие на 2018 г. броят на наетите лица в частния сектор намалява с 0.4 %.

В сектора на услугите към края на март 2019 г. работят 34.8 хил. (52.1%) от наетите лица, в индустрията - 28.8 хил. (43.0%), а в селското, горското и рибното стопанство - 3.3 хиляди (4.9%). В сектора на услугите най-голям относителен дял заема икономическа дейност „Търговия; ремонт на автомобили и мотоциклети”- 26.0% от всички наети в сектора. Работещите в предприятията от преработващата промишленост (23.8 хил.) представляват 82.7% от общия брой на наетите в сектор „Индустрия”.

През първото тримесечие на 2019 г. средната месечна работна заплата на наетите лица по трудово и служебно правоотношение в област Русе е 988 лв. Спрямо четвъртото тримесечие на 2018 г. средната брутна заплата за тримесечието нараства с 36 лв, а в сравнение с първото тримесечие на 2018 г. увеличението е със 107 лв. Средната месечна работна заплата за януари е 967 лв., за февруари - 983 лв. и за март - 1013 лева.

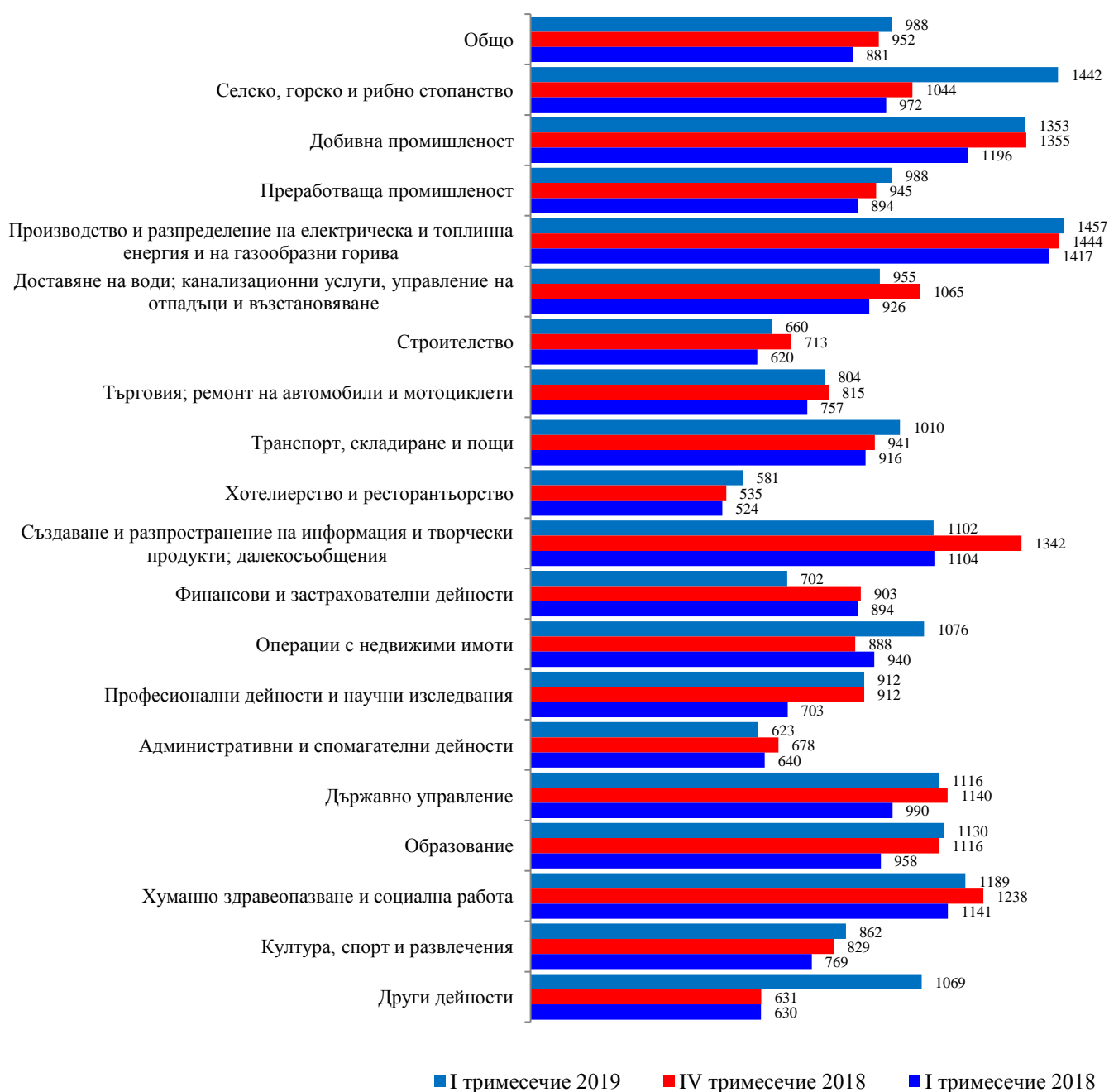
Фиг.1. Средна брутна заплата общо за областта по месеци



ТЕРИТОРИАЛНО СТАТИСТИЧЕСКО БЮРО - СЕВЕР
Отдел „Статистически изследвания - Русе“

В обществения сектор средната работна заплата за периода януари - март 2019 г. е 1073 лв., а в частния сектор - 966 лева. В сравнение с предходното тримесечие средната работна заплата в обществения сектор на областта намалява с 20 лв. или с 1.8%, а в частния нараства с 50 лв. 12.2% е увеличението на средната работна заплата в обществения сектор в сравнение със същия период на миналата година, а в частния – 12.1%.

Фиг. 2. Средна брутна месечна работна заплата по икономически дейности – левове

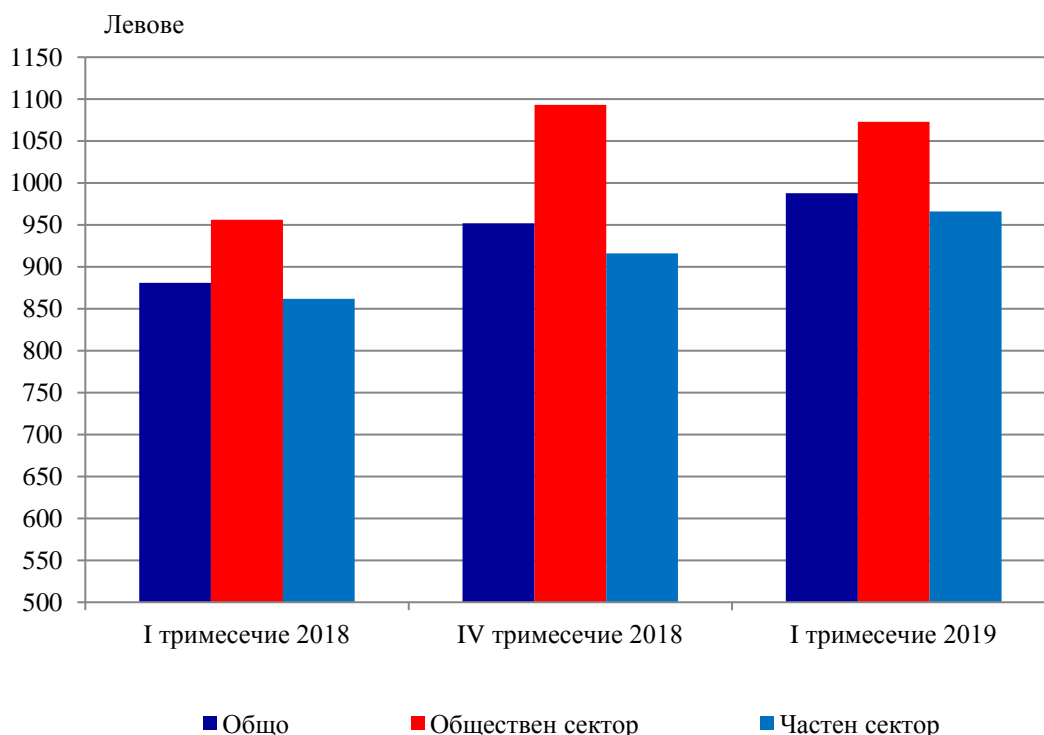


ТЕРИТОРИАЛНО СТАТИСТИЧЕСКО БЮРО - СЕВЕР
Отдел „Статистически изследвания - Русе“

Най-високо средномесечно трудово възнаграждение през първото тримесечие на 2019 г. са получили наетите лица в икономически дейности „Производство и разпределение на електрическа и топлинна енергия и на газообразни горива“ – 1457 лв., „Селско, горско и рибно стопнство“ – 1442 лв. и „Добивна промишленост“ – 1353 лв. И през това тримесечие най-ниско платени са били наетите лица в икономическа дейност „Хотелиерство и ресторантьорство“ – 581 лв., след тях се нареждат наетите в икономически дейности „Административни и спомагателни дейности” - 623 лв. и „Строителство” – 660 лв.

По размер на средната месечна работна заплата през първото тримесечие на 2019 год. Русенска област заема девето място сред 28-те области на страната. С най-висока средна месечна заплата е област София (столица) – 1656 лв, следвана от София област – 1139 лв, област Стара Загора – 1134 лв. С най-ниска средна месечна заплата са областите : Благоевград – 779 лв, Видин – 796 лв Кюстендил – 845 лв. За наблюдавания период средната месечна работна заплата за страната е 1 208 лв. – с 220 лв. или 22.3% по-висока от тази за област Русе.

Фиг. 3. Средна брутна месечна работна заплата по сектори





ТЕРИТОРИАЛНО СТАТИСТИЧЕСКО БЮРО - СЕВЕР
Отдел „Статистически изследвания - Русе“

Приложения

Таблица 1

Наети лица по трудово и служебно правоотношение по икономически
дейности в област Русе през 2019 година¹

(Списъчен брой в края на месеца)

Икономически дейности	(Списъчен брой в края на месеца)		
	януари	февруари	март
Общо	66382	66647	66903
Селско, горско и рибно стопанство	3069	3087	3258
Добивна промишленост	1220	1217	1213
Преработваща промишленост	23624	23697	23829
Производство и разпределение на електрическа и топлинна енергия и на газообразни горива	546	545	545
Доставяне на води; канализационни услуги, управление на отпадъци и възстановяване	722	723	720
Строителство	2461	2443	2502
Търговия; ремонт на автомобили и мотоциклети	9130	9212	9073
Транспорт, складиране и пощи	4776	4762	4763
Хотелиерство и ресторантьорство	2082	2087	2096
Създаване и разпространение на информация и творчески продукти; далекосъобщения	810	819	821
Финансови и застрахователни дейности	203	201	192
Операции с недвижими имоти	333	326	333
Професионални дейности и научни изследвания	1312	1325	1335
Административни и спомагателни дейности	2172	2185	2174
Държавно управление	2852	2896	2912
Образование	4502	4529	4532
Хуманно здравеопазване и социална работа	4389	4362	4378
Култура, спорт и развлечения	1053	1067	1046
Други дейности	1126	1164	1181

¹ Предварителни данни



ТЕРИТОРИАЛНО СТАТИСТИЧЕСКО БЮРО - СЕВЕР
Отдел „Статистически изследвания - Русе“

Таблица 2

Средна месечна брутна заплата на наети лица по трудово и служебно правоотношение по икономически дейности в област Русе през 2019 година²

Икономически дейности	(Левове)		
	януари	февруари	март
Общо	967	983	1013
Селско, горско и рибно стопанство	1327	1458	1536
Добивна промишленост	1310	1343	1406
Преработваща промишленост	970	971	1021
Производство и разпределение на електрическа и топлинна енергия и на газообразни горива	1413	1455	1503
Доставяне на води; канализационни услуги, управление на отпадъци и възстановяване	896	922	1049
Строителство	613	674	694
Търговия; ремонт на автомобили и мотоциклети	801	794	818
Транспорт, складиране и пощи	995	1036	999
Хотелиерство и ресторантьорство	566	576	602
Създаване и разпространение на информация и творчески продукти; далекосъобщения	1122	1059	1124
Финансови и застрахователни дейности	732	672	700
Операции с недвижими имоти	1070	1061	1097
Професионални дейности и научни изследвания	925	916	897
Административни и спомагателни дейности	622	618	628
Държавно управление	1118	1108	1121
Образование	1080	1169	1142
Хуманно здравеопазване и социална работа	1179	1183	1203
Култура, спорт и развлечения	852	863	869
Други дейности	1086	1058	1062

² Предварителни данни

Методологични бележки

Данните са получени от тримесечното Наблюдение на наетите лица, отработеното време, средствата за работна заплата и други разходи за труд, което има за цел да изследва текущото състояние и динамика на основни аспекти на пазара на труда. Наблюдението е репрезентативно, като се използва стратифицирана случайна извадка от предприятия. Генералната съвкупност се стратифицира по следните критерии: териториален признак - 28 административни области, икономическа дейност по КИД - 2008, размер на предприятието според броя на наетите лица.

Методологията на тримесечното наблюдение на наетите лица, отработеното време, средствата за работна заплата и други разходи за труд, както и актуални данни, могат да бъдат намерени на интернет страницата на НСИ - <http://www.nsi.bg/>.