

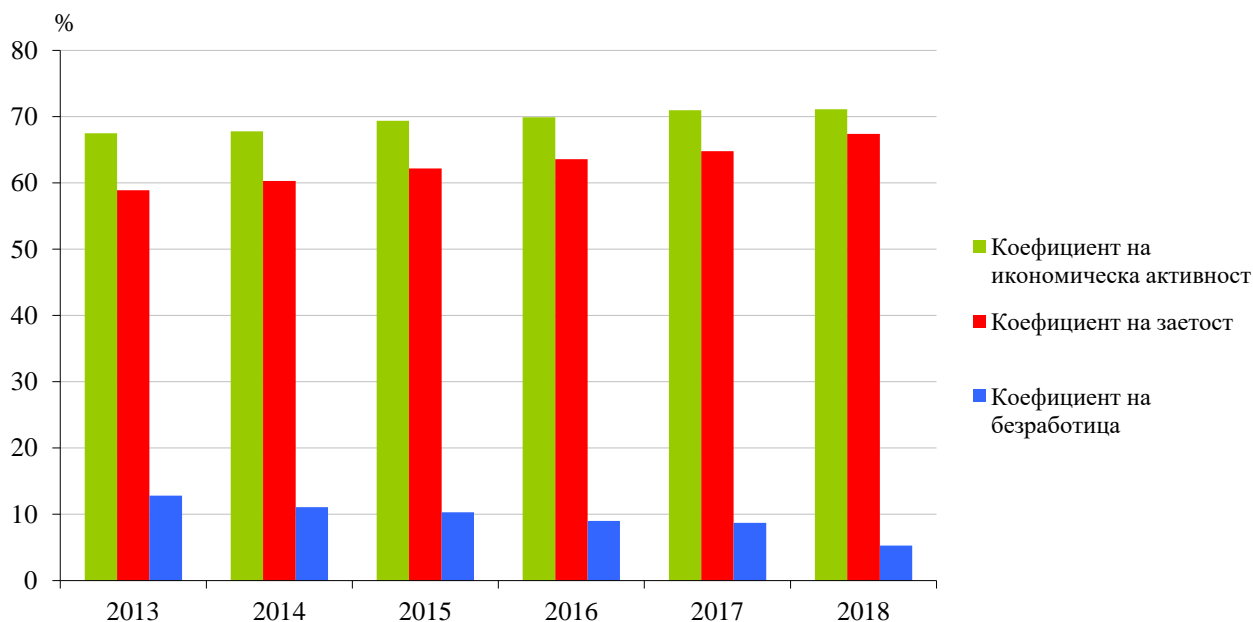
ОСНОВНИ РЕЗУЛТАТИ ОТ НАБЛЮДЕНИЕТО НА РАБОТНАТА СИЛА В ОБЛАСТ БУРГАС ПРЕЗ 2018 ГОДИНА

- През 2018 г. **икономически активните лица на възраст от 15 до 64 навършени години** в област Бургас са 190.0 хил. души. Коефициентът на икономическа активност (15 - 64 навършени години) е 71.1% и се увеличава с 0.1 процентни пункта в сравнение с 2017 година.
- **Заетите лица на възраст от 15 до 64 навършени години** в област Бургас през 2018 г. са 179.9 хил. души. Коефициентът на заетост (15 - 64 навършени години) е 67.4% и се увеличава с 2.6 процентни пункта в сравнение с 2017 година.
- Броят на **безработните лица на възраст от 15 до 64 навършени години** е 10.1 хил. души. Коефициентът на безработица (15 - 64 навършени години) е 5.3% и намалява с 3.4 процентни пункта в сравнение с 2017 година.

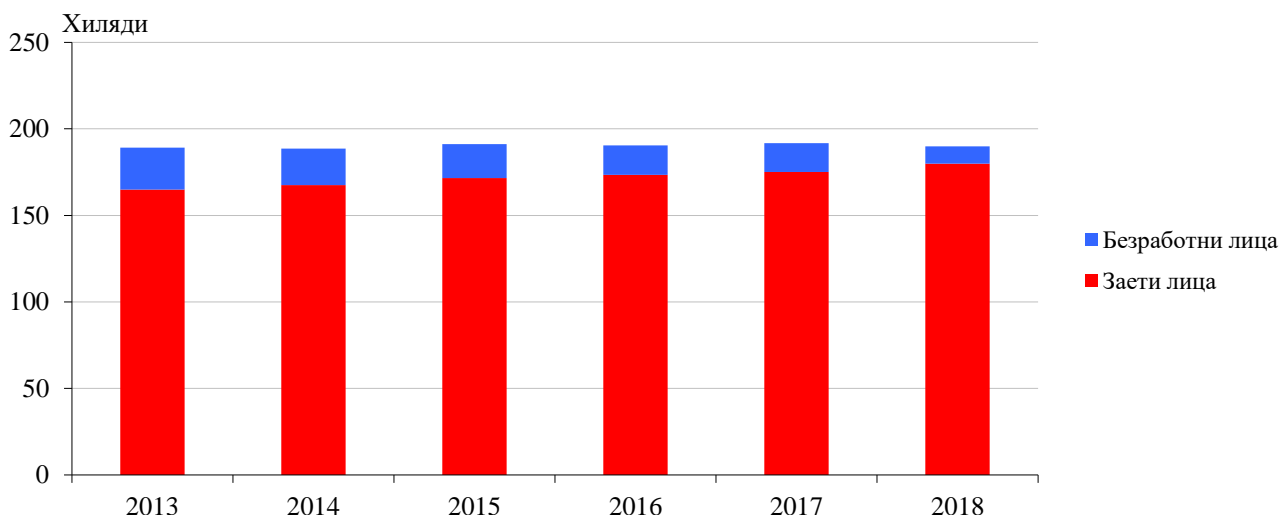
- През 2018 г. **икономически активните лица на възраст 15 и повече навършени години** в област Бургас са 195.3 хил. души. Коефициентът на икономическа активност (15 и повече навършени години) е 56.4% и остава непроменен в сравнение с 2017 година.
- **Заетите лица на възраст 15 и повече навършени години** в област Бургас през 2018 г. са 184.9 хил. души. Коефициентът на заетост (15 и повече навършени години) е 53.4% и се увеличава с 1.8 процентни пункта в сравнение с 2017 година.
- Броят на **заетите лица** с висше образование е 49.5 хил., със средно - 108.1 хил. и с основно и по-ниско образование - 27.4 хиляди.
- **Коефициентът на заетост** при лицата с висше образование е 75.5%, за лицата със средно образование - 60.8% и за лицата с основно и по-ниско образование - 26.6%.
- **Безработните лица на възраст 15 и повече навършени години** в област Бургас през 2018 г. са 10.3 хиляди. Коефициентът на безработица (15 и повече навършени години) е 5.3% и намалява с 3.3 процентни пункта в сравнение с 2017 година.



Фиг. 1. Коефициенти на икономическа активност, заетост и безработица за населението на възраст 15 - 64 навършени години в област Бургас

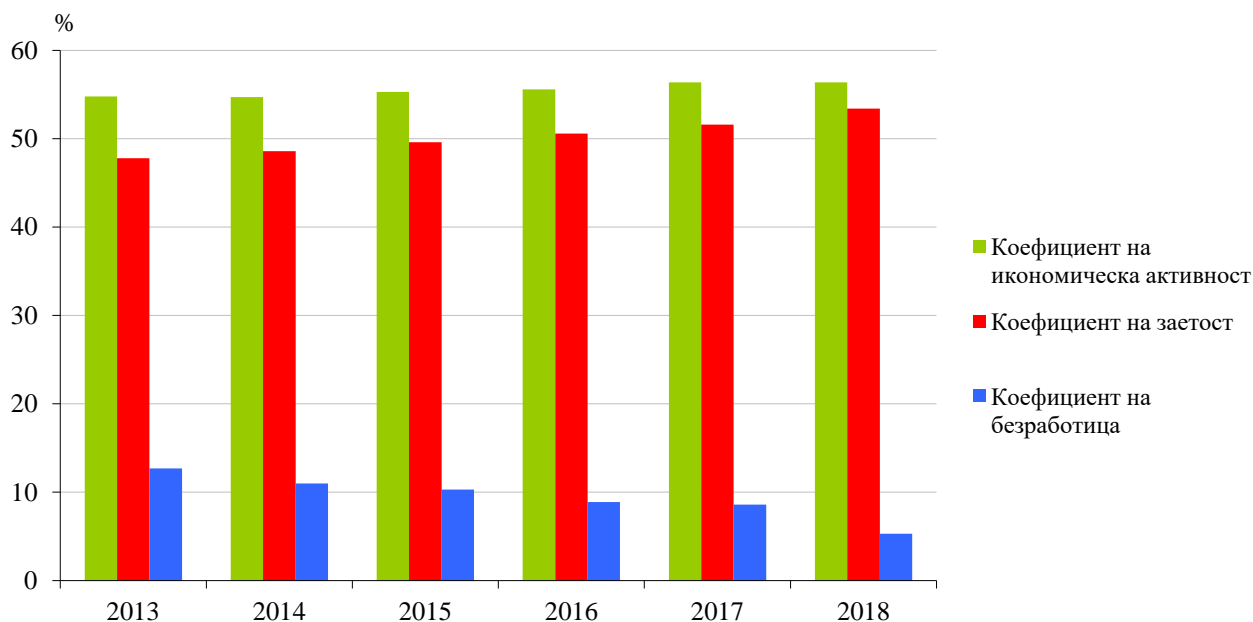


Фиг. 2. Икономически активни лица на възраст 15 - 64 навършени години в област Бургас

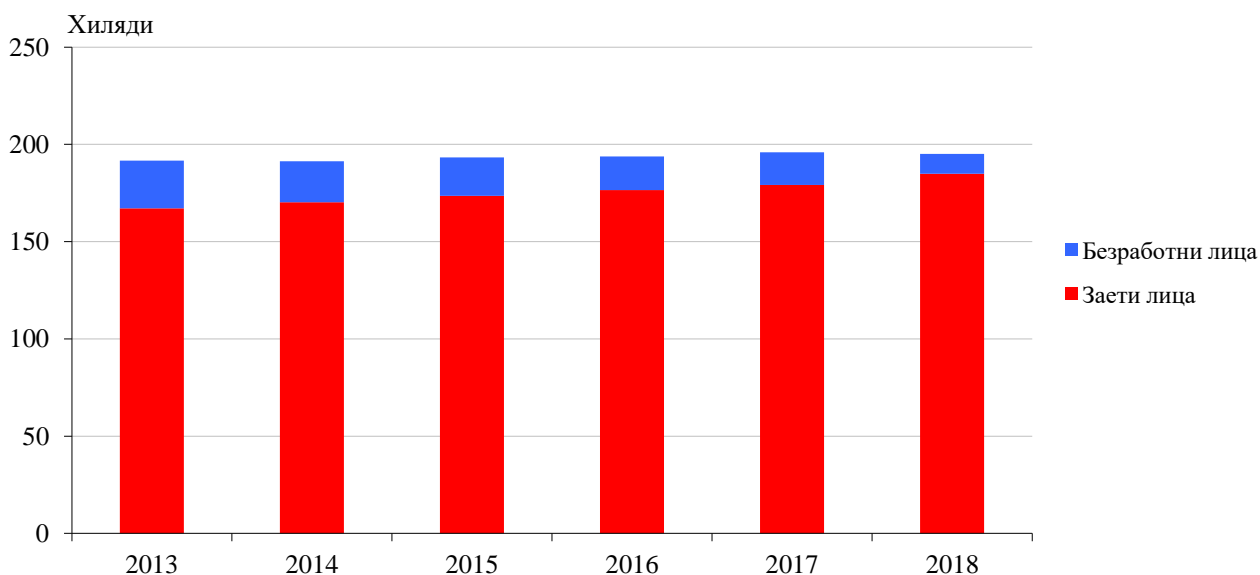




Фиг. 3. Коефициенти на икономическа активност, заетост и безработица за населението на възраст 15 и повече навършени години в област Бургас



Фиг. 4. Икономически активни лица на възраст 15 и повече навършени години в област Бургас



Методологични бележки

Наблюдението на работната сила е извадково и се провежда непрекъснато, като осигурява тримесечни и годишни данни за икономическата активност на населението на 15 и повече навършени години. То обхваща обикновените домакинства в страната.

Наблюдаван период - характеристиките на всяко анкетирано лице се отнасят за състоянието му през определена календарна седмица.

Икономически активното население (работната сила) включва всички заети и безработни лица.

Заети са лицата на 15 и повече навършени години, които през наблюдавания период:

- извършват работа дори за един час, за което получават работна заплата или друг доход;
- не работят, но имат работа, от която временно отсъстват поради болест, годишен отпуск, отпуск при раждане на дете, родителски отпуск, стачка или друг трудов спор и други.

Безработни са лицата на възраст от 15 до 74 навършени години, които:

- нямат работа през наблюдавания период;
- активно търсят работа през период от четири седмици, вкл. наблюдавания период, или вече са намерили работа, която очакват да започнат до три месеца след края на наблюдавания период;
- имат възможност да започнат работа до две седмици след края на наблюдавания период.

Коефициент на икономическа активност - относителният дял на икономически активните лица от населението в същата възрастова група.

Коефициент на заетост - относителният дял на заетите лица от населението в същата възрастова група.

Коефициент на безработица - относителният дял на безработните лица от икономически активното население.

Годишните данни са осреднени стойности от четирите тримесечия на съответната година.

Поради направените закръгляния в някои случаи общите данни могат да се различават незначително от сумата на отделните групи, включващи се в тях.

Повече информация и данни за наблюдение на работната сила са достъпни в Информационна система „Инфостат“ (https://infostat.nsi.bg/infostat/pages/module.jsf?x_2=96) и на сайта на НСИ, раздел „Наблюдение на работната сила“ (<http://www.nsi.bg/node/4002/>).