

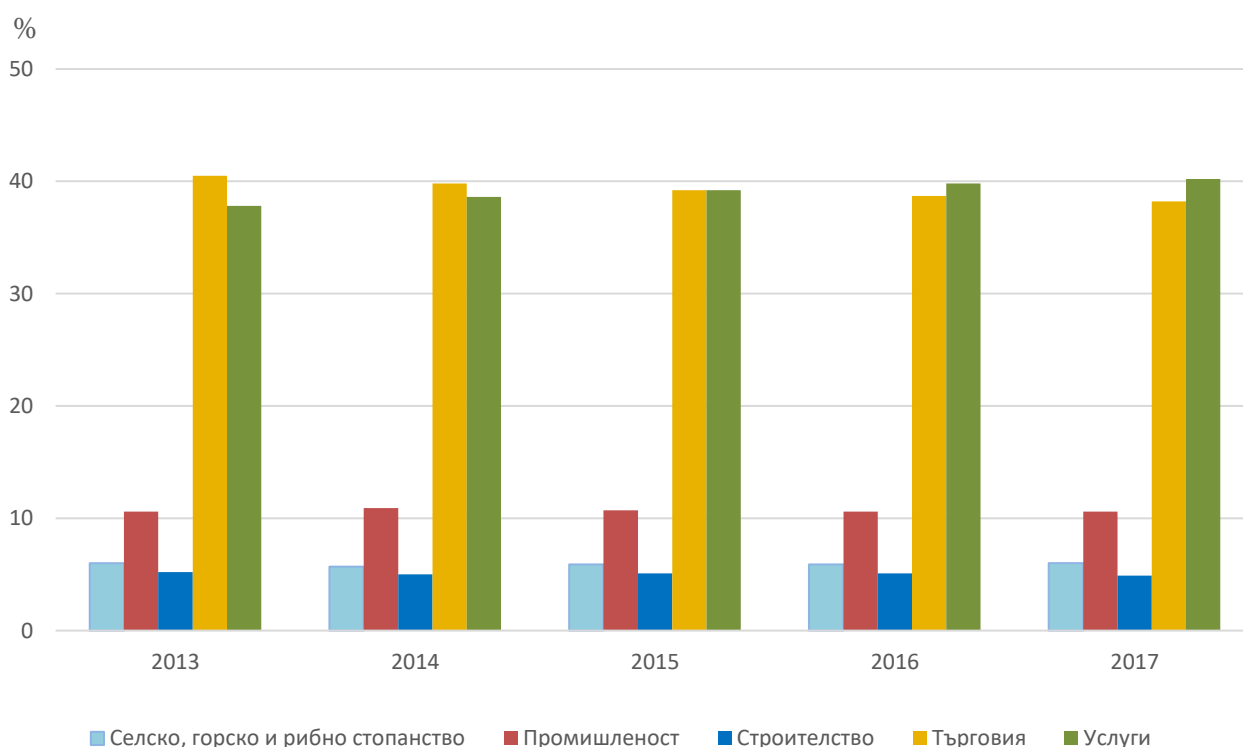


ТЕРИТОРИАЛНО СТАТИСТИЧЕСКО БЮРО - ЮГОИЗТОК
 ОТДЕЛ „СТАТИСТИЧЕСКИ ИЗСЛЕДВАНИЯ - СТАРА ЗАГОРА“

ДЕЙНОСТ НА НЕФИНАНСОВИТЕ ПРЕДПРИЯТИЯ¹
В ОБЛАСТ СТАРА ЗАГОРА ПРЕЗ 2017 ГОДИНА

По данни на Националния статистически институт, годишен отчет за дейността си през 2017 г. са представили общо 14 830 **нефинансови предприятия** от област Стара Загора.

Фиг. 1. Относителен дял на предприятията по икономически сектори и години



Най-голяма е групата на микропредприятията, с персонал до 9 заети - 13 615 предприятия. Броят на малките предприятия (10 - 49 заети) е 998, а на средните (50 - 249 заети) е 181. Големите предприятия с над 250 заети са 36.

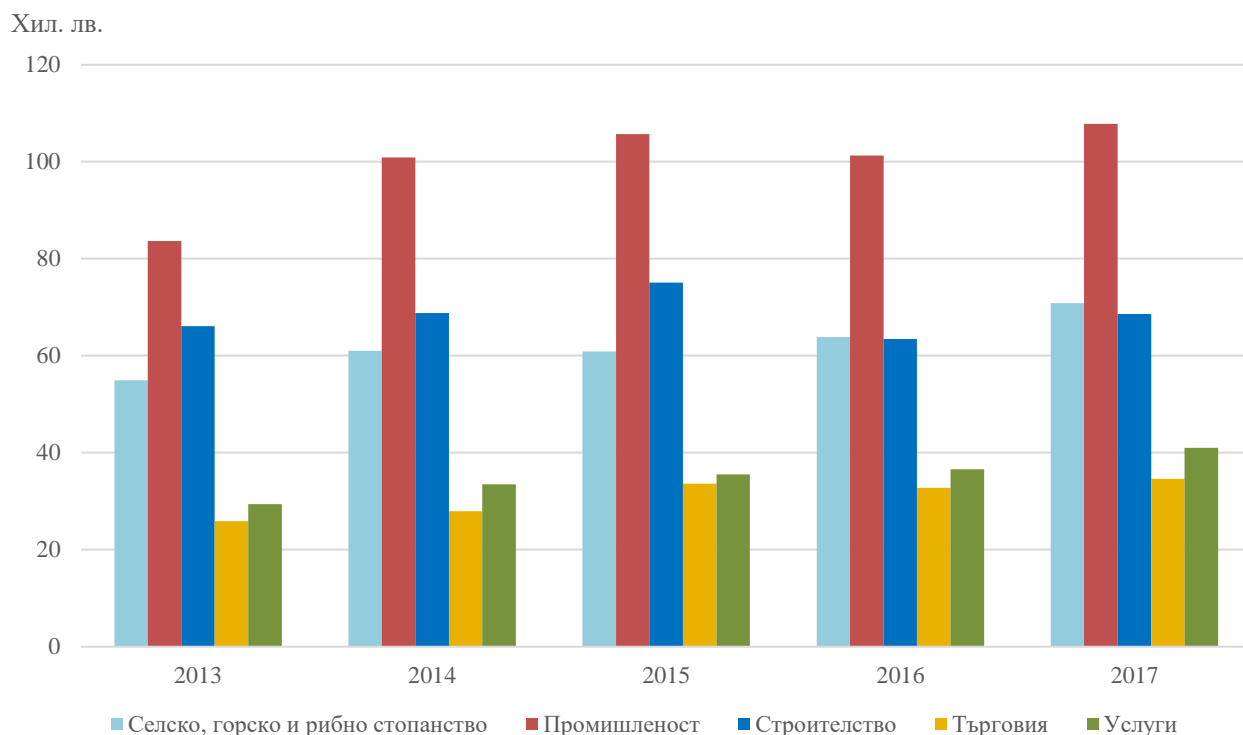
Заетите лица в нефинансовите предприятия от област Стара Загора са 99 868, произведената продукция по текущи цени е на стойност 7 651 млн. лв. и е реализиран положителен финансов резултат от 808 млн. лв.

¹В обхвата на нефинансовите предприятия са включени всички сектори по КИД – 2008 с изключение на „Финансови и застрахователни дейности“, „Държавно управление“, „Дейности на организации с нестопанска цел“ и „Дейности на домакинствата“.



ТЕРИТОРИАЛНО СТАТИСТИЧЕСКО БЮРО - ЮГОИЗТОК
ОТДЕЛ „СТАТИСТИЧЕСКИ ИЗСЛЕДВАНИЯ - СТАРА ЗАГОРА“

Фиг. 2. Произведена продукция на един зает по икономически сектори и по години

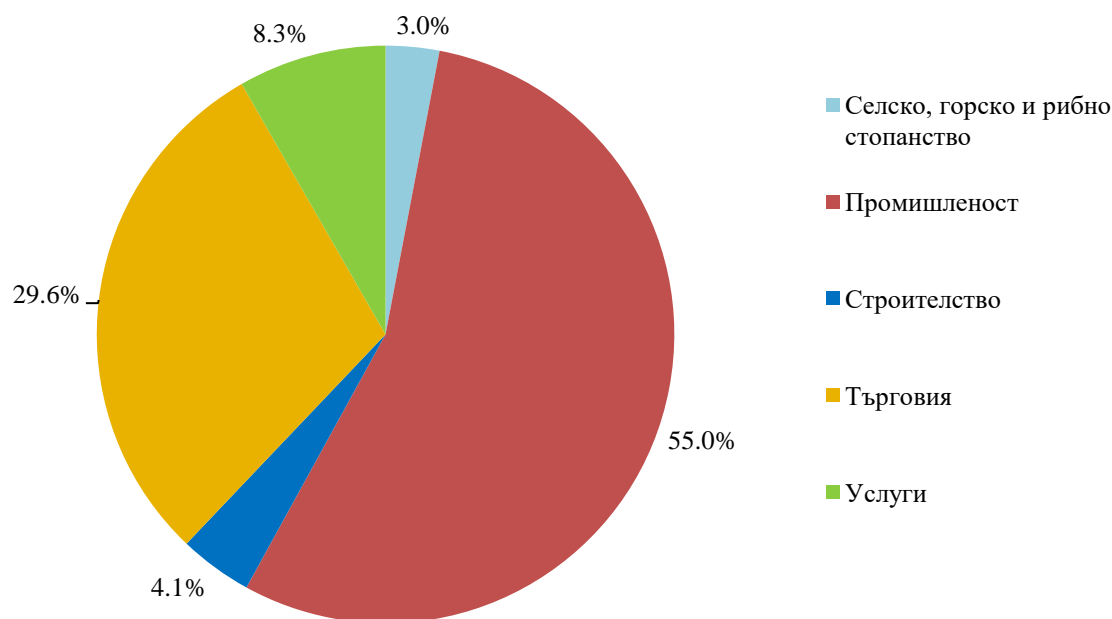


Нетните приходи от продажби в област Стара Загора достигат 9 945 млн. лв., като е отчетено увеличение от 7.7% в сравнение с предходната година. Промишлените предприятия са реализирали най-голям дял от нетните приходи - 55.0%.



ТЕРИТОРИАЛНО СТАТИСТИЧЕСКО БЮРО - ЮГОИЗТОК
 ОТДЕЛ „СТАТИСТИЧЕСКИ ИЗСЛЕДВАНИЯ - СТАРА ЗАГОРА“

Фиг.3. Разпределение на нетните приходи от продажби по икономически сектори за 2017 година



През 2017 година 72.8% от предприятията са приключили финансовата година с печалба, 16.0% със загуба и 11.2% с нулев резултат.

Броят на активните нефинансови предприятия е най-голям в община Стара Загора - 8 929 или 60.2% и в община Казанлък - 3 121 или 21.0%, а най - малък в община Опан, където развиват дейност 86 предприятия или 0.6% от общия брой за областта.



**ТЕРИТОРИАЛНО СТАТИСТИЧЕСКО БЮРО - ЮГОИЗТОК
ОТДЕЛ „СТАТИСТИЧЕСКИ ИЗСЛЕДВАНИЯ - СТАРА ЗАГОРА“**

Методологични бележки

Обхват - всички сектори по КИД - 2008 с изключение на „Финансови и застрахователни дейности“, „Държавно управление“, „Дейности на организации с нестопанска цел“ и „Дейности на домакинствата“.

Брой предприятия - всички нефинансови предприятия, които са били активни през цялата или част от референтната година и са представили годишен отчет за дейността си в НСИ и/или НАП.

Оборот - стойността на всички приходи от продажби на собствена продукция, купени и продадени в същия вид стоки, предоставени услуги и продадени суровини и материали, включително начислените акцизи, които са фактурирани през отчетния период. Не се включват приходите от продажби на дълготрайни активи, приходите от финансиране, финансовите и извънредните приходи. В стойността на оборота не се включват и начислените данъци от вида на данъка върху добавената стойност (ДДС), които са за сметка на крайния потребител.

Произведена продукция - стойността на оборота, намалена с балансовата стойност на продадените активи, без тази на собствените дълготрайни активи. В нея се включва и изменението на запасите от продукция и незавършено производство, както и стойността на направените разходи за придобиване на активи по стопански начин.

Финансов резултат – разликата между печалбата и загубата за дадено ниво на агрегация.

Заети лица - всички лица, работещи в дадено предприятие на пълно или непълно работно време, включително сезонните и надомните работници (преизчислени в еквивалент на пълна заетост), работещите собственици, наетите по договор за управление и контрол, наетите по извънтрудови правоотношения (граждански договори), които не работят при друг работодател, и неплатените семейни работници.