

НАЕТИ ЛИЦА И СРЕДНА БРУТНА РАБОТНА ЗАПЛАТА В ОБЛАСТ ПЛЕВЕН ПРЕЗ ТРЕТОТО ТРИМЕСЕЧИЕ НА 2018 ГОДИНА (ПРЕДВАРИТЕЛНИ ДАННИ)

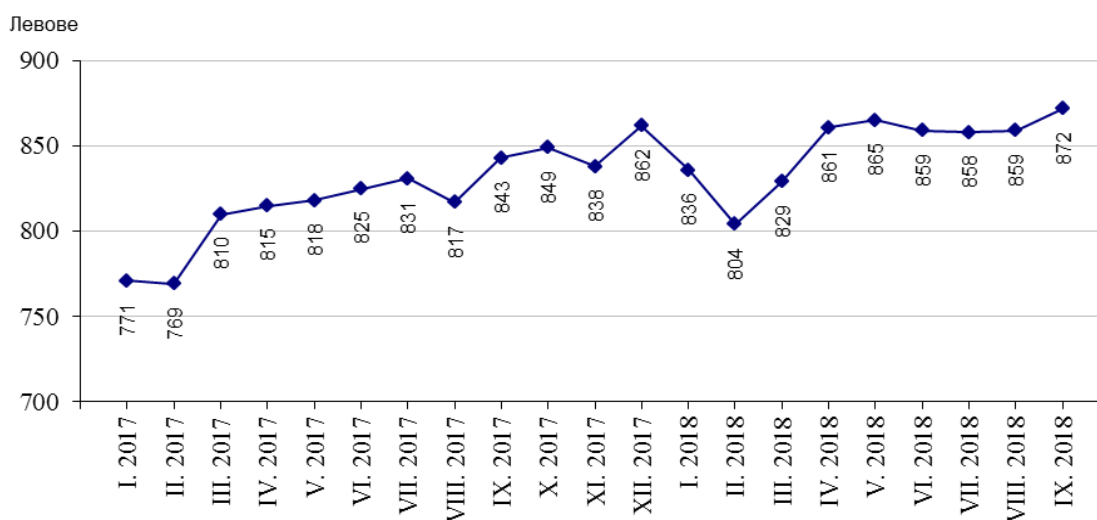
По предварителни данни на Националния статистически институт (НСИ) **наетите лица по трудово или служебно правоотношение** в област Плевен към края на септември 2018 г. намаляват с 0.6% спрямо края на юни 2018 г., като достигат 58.0 хиляди. Спрямо края на второто тримесечие на 2018 г. най-голямо увеличение на наетите лица се наблюдава в икономическите дейности: „Създаване и разпространение на информация и творчески продукти: далекосъобщения“ – с 11.3%, „Транспорт, складиране и пощи“ – с 5.0%, „Други дейности“ – с 4.2%, „Строителство“ – с 4.0% и „Административни и спомагателни дейности“ – с 1.9%. Най-голямо намаление на наетите лица по трудово и служебно правоотношение е регистрирано във „Финансови и застрахователни дейности“ – с 5.9%, „Култура, спорт и развлечения“ – с 4.4% и „Селско, горско и рибно стопанство“ – с 3.3%.

В структурата на наетите лица по икономически дейности през третото тримесечие на 2018 г. най-голям е относителният дял на наетите по трудово и служебно правоотношение в дейностите „Преработваща промишленост“ – 27.6%, „Търговия, ремонт на автомобили и мотоциклети“ – 16.8%, „Хуманно здравеопазване и социална работа“ – 10.4% и „Образование“ – 9.7%.

В края на септември 2018 г. наетите лица по трудово или служебно правоотношение в област Плевен са с 0.3% или с 0.2 хил. по-малко в сравнение със същия период на предходната година, като най-голямо намаление на наетите се наблюдава в икономическите дейности: „Преработваща промишленост“ – с 0.7 хил., „Селско, горско и рибно стопанство“ – с 0.1 хиляди.

Средната брутна месечна работна заплата за юли 2018 г. е 858 лв., за август – 859 лв. и за септември – 872 лева.

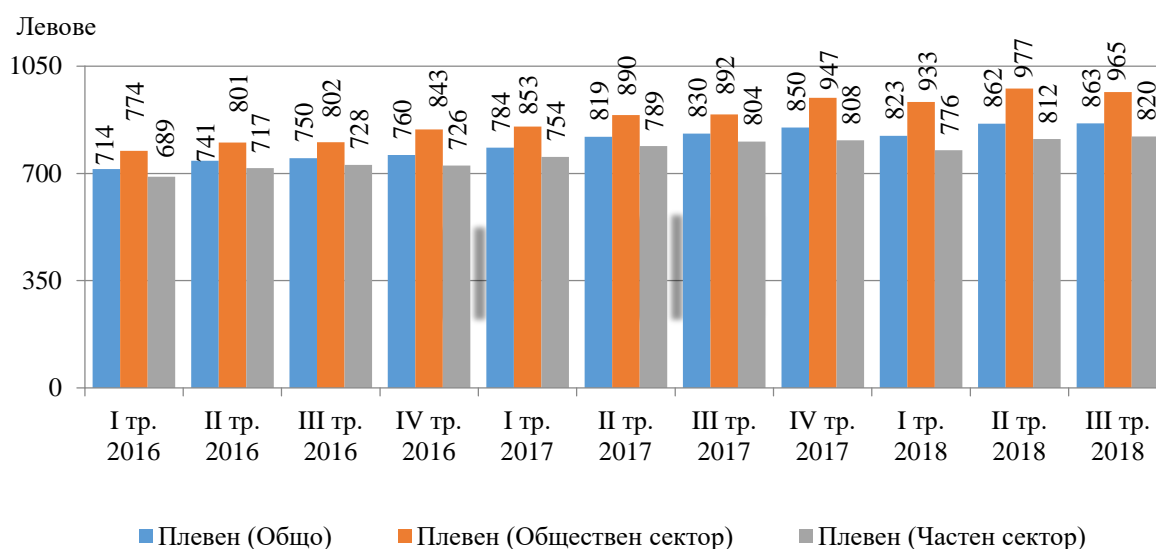
Фиг.1. Средна брутна работна заплата общо за област Плевен по месеци



През третото тримесечие на 2018 г. средната месечна работна заплата за област Плевен е 863 лв. и е повече спрямо второто тримесечие на 2018 г. – с 0.1%. За обществения сектор средната месечна работна заплата е 965 лв., а за частния - 820 лева.

През третото тримесечие на 2018 г. средната месечна работна заплата за област Плевен нараства с 4.0% в сравнение с третото тримесечие на 2017 г., като най-голямо е увеличението в икономическите дейности: „Професионални дейности и научни изследвания” – с 20.6%, „Доставяне на води; канализационни услуги, управление на отпадъци и възстановяване” – с 18.8% и „Селско, горско и рибно стопанство” – с 14.2%.

Фиг.2. Средна брутна месечна работна заплата по сектори



Спрямо същия период на предходната година средната месечна работна заплата през третото тримесечие на 2018 г. в обществения сектор нараства с 8.2%, а в частния сектор – с 2.0%.

Най-високо средномесечно трудово възнаграждение през третото тримесечие на 2018 г. са получили наетите лица по трудово и служебно правоотношение в следните икономически дейности:

„Производство и разпределение на електрическа и топлинна енергия и газообразни горива” – 1 406 лв.;

„Селско, горско и рибно стопанство” – 1 215 лв.;

„Финансови и застрахователни дейности” – 1 156 лв.;

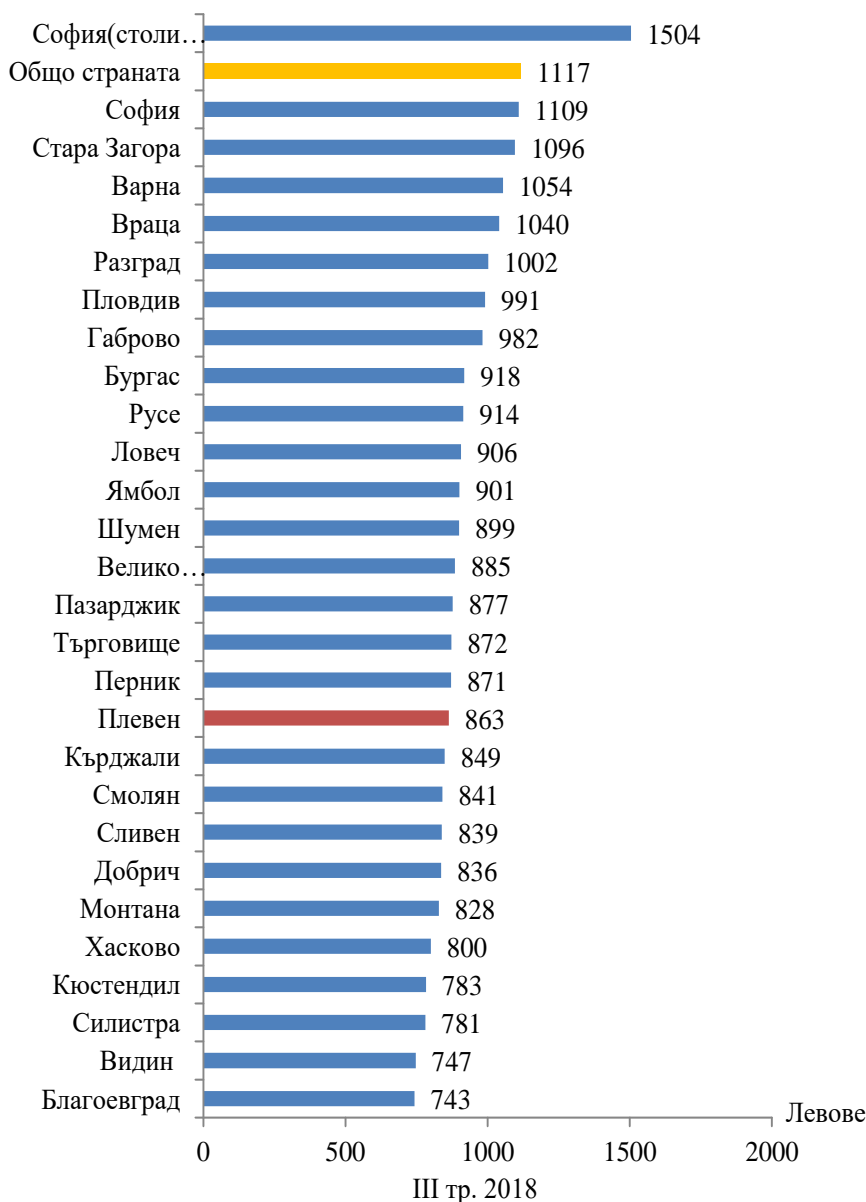
„Хуманно здравеопазване и социална работа” – 1 083 лв.;

„Държавно управление” – 1 066 лв.;

„Образование” – 1 001 лв.

В сравнение с останалите области на страната през третото тримесечие област Плевен е на 18 -то място по показател средна работна заплата. Най-висока работна заплата получават наетите в областите София (столица) – 1 504 лв., София – 1 109 лв., Стара Загора – 1 096 лв. и Варна – 1 054 лв.

Фиг.3. Средна брутна работна заплата по области



Методологични бележки

Данните са получени от тримесечното Наблюдение на наетите лица, отработеното време, средствата за работна заплата и други разходи за труд, което има за цел да изследва текущото състояние и динамика на основни аспекти на пазара на труда. Наблюдението е репрезентативно, като се използва стратифицирана случайна извадка от предприятия. Генералната съвкупност се стратифицира по следните критерии: териториален признак - 28 административни области, икономическа дейност по КИД - 2008 и размер на предприятието според броя на наетите лица.

Методологията на тримесечното наблюдение на наетите лица, отработеното време, средствата за работна заплата и други разходи за труд, както и актуални данни, могат да бъдат намерени на сайта на НСИ: <http://www.nsi.bg/sites/методология>; <http://www.nsi.bg/данни>.

Таблица 1

Наети лица по трудово и служебно правоотношение по икономически дейности в област Плевен¹

Икономически дейности	(Списъчен брой в края на месеца)		
	2018		
	юли	август	септември
Общо	58 549	58 270	58 010
Селско, горско и рибно стопанство	3 973	3 921	3 802
Добивна промишленост	575	576	585
Преработваща промишленост	16 255	16 127	16 018
Производство и разпределение на електрическа и топлинна енергия и на газообразни горива	504	504	503
Доставяне на води; канализационни услуги, управление на отпадъци и възстановяване	993	990	993
Строителство	2 537	2 518	2 453
Търговия; ремонт на автомобили и мотоциклети	9 791	9 798	9 734
Транспорт, складиране и пощи	2 308	2 325	2 361
Хотелиерство и ресторантьорство	1 802	1 833	1 699
Създаване и разпространение на информация и творчески продукти; далекосъобщения	275	284	305
Финансови и застрахователни дейности	531	516	507
Операции с недвижими имоти	387	392	383
Професионални дейности и научни изследвания	967	955	956
Административни и спомагателни дейности	1 596	1 572	1 569
Държавно управление	3 348	3 368	3 360
Образование	5 527	5 404	5 633
Хуманно здравеопазване и социална работа	6 002	6 018	6 017
Култура, спорт и развлечения	677	669	657
Други дейности	501	500	475

¹ Предварителни данни.

Таблица 2

Средна брутна месечна работна заплата на наетите по трудово и служебно
правоотношение по икономически дейности в област Плевен²

(Левове)

Икономически дейности	2018		
	юли	август	септември
Общо	858	859	872
Селско, горско и рибно стопанство	1 156	1 227	1 264
Добивна промишленост	899	1 013	1 016
Преработваща промишленост	848	863	870
Производство и разпределение на електрическа и топлинна енергия и на газообразни горива	1 322	1 348	1 551
Доставяне на води; канализационни услуги, управление на отпадъци и възстановяване	922	854	801
Строителство	573	577	581
Търговия; ремонт на автомобили и мотоциклети	634	649	660
Транспорт, складиране и пощи	610	607	622
Хотелиерство и ресторантьорство	537	538	556
Създаване и разпространение на информация и творчески продукти; далекосъобщения	573	608	570
Финансови и застрахователни дейности	1 311	1 074	1 082
Операции с недвижими имоти	830	815	847
Професионални дейности и научни изследвания	902	859	945
Административни и спомагателни дейности	573	564	554
Държавно управление	1 156	1 019	1 022
Образование	979	1 002	1 022
Хуманно здравеопазване и социална работа	1 089	1 071	1 089
Култура, спорт и развлечения	732	722	762
Други дейности	573	589	600

² Предварителни данни.