



НАЕТИ ЛИЦА И СРЕДНА БРУТНА РАБОТНА ЗАПЛАТА В ОБЛАСТ ВЕЛИКО ТЪРНОВО ПРЕЗ ТРЕТОТО ТРИМЕСЕЧИЕ НА 2018 ГОДИНА

По предварителни данни на отдел „Статистически изследвания - Велико Търново“, наетите лица по трудово и служебно правоотношение към края на септември 2018 г. намаляват с 0.6% спрямо края на юни 2018 г., и са 68.6 хиляди. Спрямо края на предходното тримесечие най-голямо намаление на наетите се наблюдава в икономическите дейности „Професионални дейности и научни изследвания“ - с 11.1% и „Административни и спомагателни дейности“ - с 4.9%. Най-голямо увеличение на наетите лица по трудово и служебно правоотношение е регистрирано в дейност „Операции с недвижими имоти“ - с 15.8%.

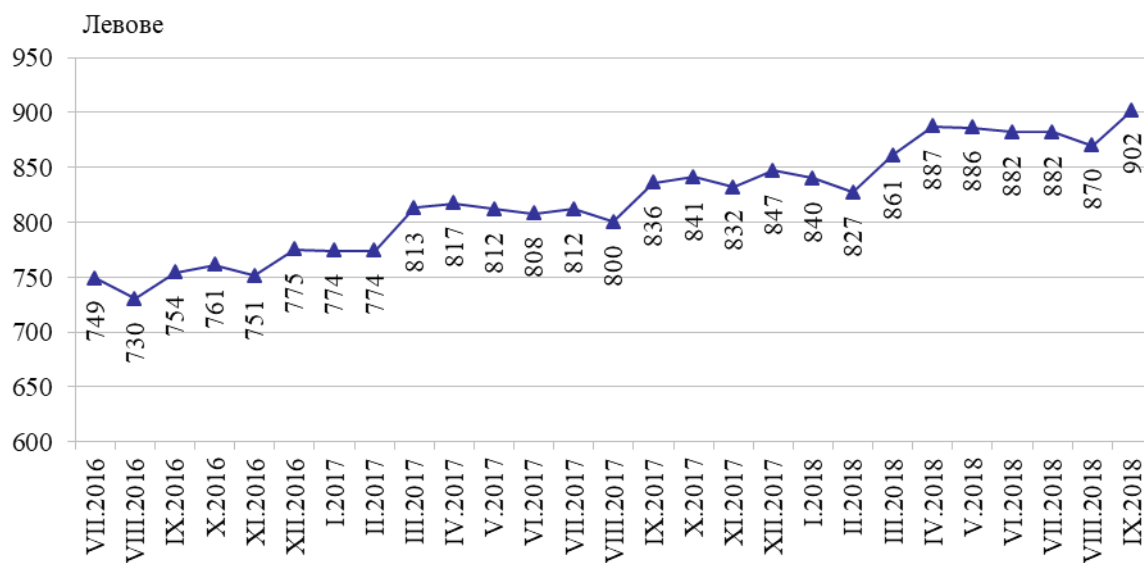
В структурата на наетите лица по икономически дейности най-голям е относителният дял на наетите по трудово и служебно правоотношение в дейностите „Преработваща промишленост“ и „Търговия, ремонт на автомобили и мотоциклети“ - съответно 27.5 и 15.1%.

В края на септември 2018 г. наетите лица по трудово и служебно правоотношение са с 0.5% по-малко в сравнение със същия период на предходната година (септември 2017 г.), като най-голямо намаление на наетите се наблюдава в икономическите дейности „Строителство“ - с 0.4 хиляди и „Преработваща промишленост“ - с 0.2 хиляди. В процентно изражение най-значително намаление е регистрирано в „Създаване и разпространение на информация и творчески продукти; далекосъобщения“ - с 17.7%.

В края на третото тримесечие на 2018 г. в частния сектор са работили 68.3% от всички наети в област Велико Търново.

Средната брутна месечна работна заплата за юли 2018 г. в областта е 882 лв., за август - 870 лв. и за септември - 902 лева.

Фиг. 1. Средна брутна работна заплата в област Велико Търново по месеци





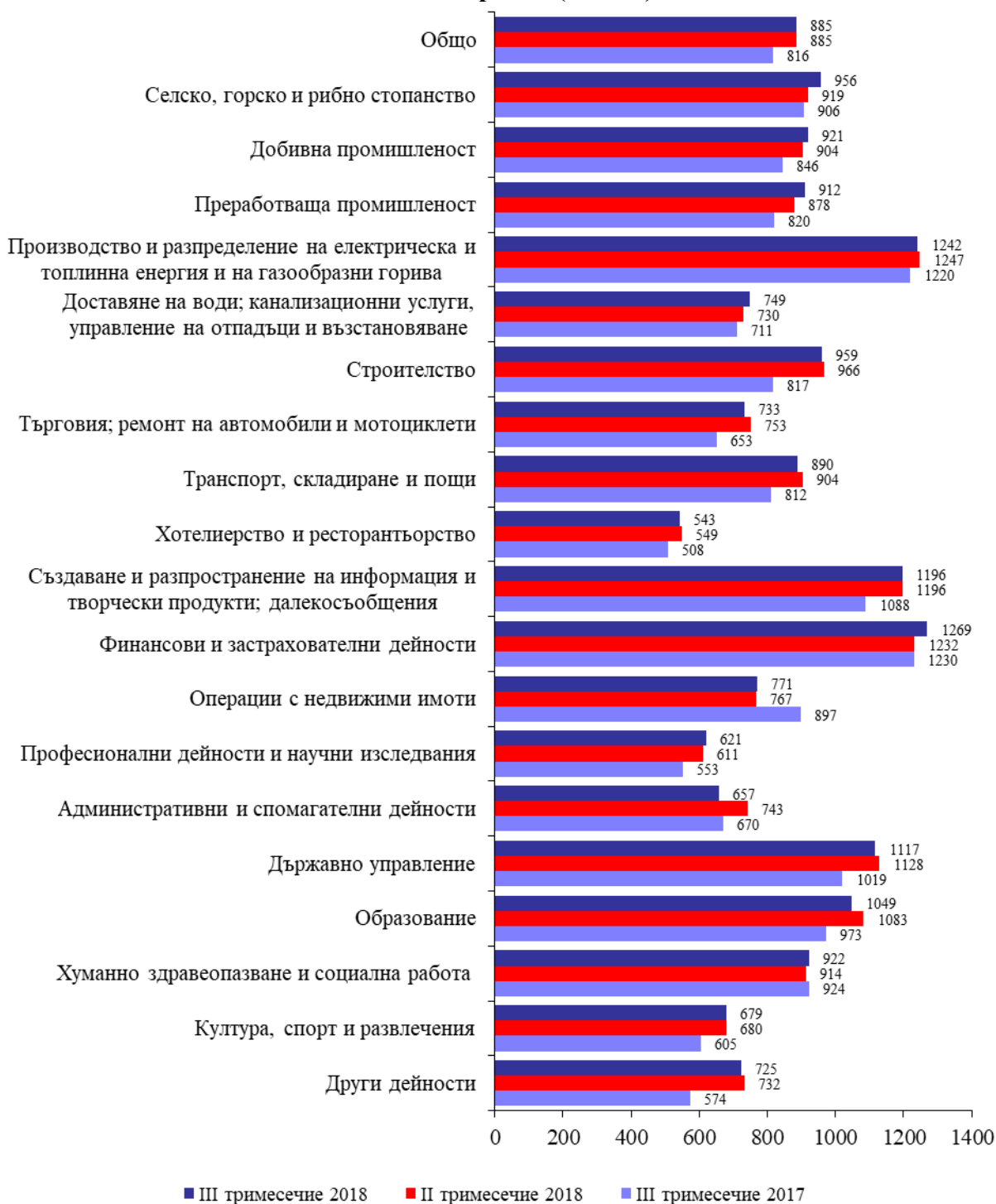
**ТЕРИТОРИАЛНО СТАТИСТИЧЕСКО БЮРО - СЕВЕР
Отдел „Статистически изследвания - Велико Търново“**

През третото тримесечие на 2018 г. средната месечна работна заплата в областта не се променя спрямо предходното тримесечие и е 885 лева, но е с 232 лв. по-ниска от средната за страната (1117 лева). В сравнение с останалите области в страната по равнище на работна заплата област Велико Търново се нарежда на 14^{-то} място.



ТЕРИТОРИАЛНО СТАТИСТИЧЕСКО БЮРО - СЕВЕР
Отдел „Статистически изследвания - Велико Търново“

Фиг. 2. Средна месечна брутна работна заплата по икономически дейности в област Велико Търново (левове)





ТЕРИТОРИАЛНО СТАТИСТИЧЕСКО БЮРО - СЕВЕР
Отдел „Статистически изследвания - Велико Търново“

Най-голямо увеличение на средната месечна работна заплата през третото тримесечие на 2018 г. спрямо предходното второ тримесечие - с 4.0%, е регистрирано в икономическа дейност „Селско, горско и рибно стопанство“, а най-голямо намаление се наблюдава в икономическа дейност „Административни и спомагателни дейности“ - с 11.6%.

През третото тримесечие на 2018 г. средната месечна работна заплата в област Велико Търново нараства с 8.5% спрямо третото тримесечие на 2017 г., като най-голямо е увеличението в икономическите дейности „Други дейности“ - с 26.3% и „Строителство“ - с 17.4%.

Най-високо средно месечно трудово възнаграждение през третото тримесечие на 2018 г. са получили наетите лица по трудово и служебно правоотношение в икономическите дейности:

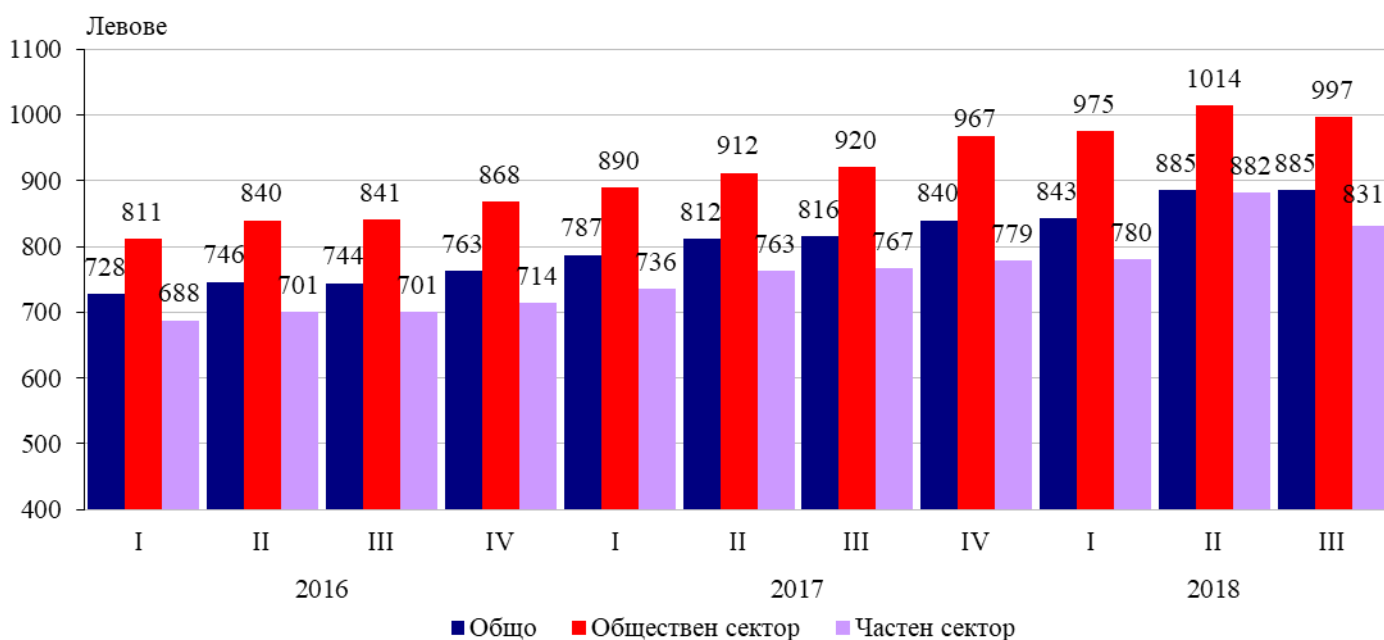
- „Финансови и застрахователни дейности“ - 1 269 лева
- „Производство и разпределение на електрическа и топлинна енергия и на газообразни горива“ - 1 242 лева.

И през това тримесечие най-ниско платени са били наетите лица в икономическите дейности:

- „Хотелиерство и ресторантьорство“ - 543 лева
- „Професионални дейности и научни изследвания“ - 621 лева.

Спрямо същия период на предходната година средната месечна работна заплата през третото тримесечие на 2018 г. в общественния сектор нараства с 8.4%, а в частния сектор - с 8.3%.

фиг. 3. Средна брутна работна заплата в област Велико Търново по сектори и тримесечия





ТЕРИТОРИАЛНО СТАТИСТИЧЕСКО БЮРО - СЕВЕР
Отдел „Статистически изследвания - Велико Търново“

Методологични бележки

Данните са получени от тримесечното Наблюдение на наетите лица, отработеното време, средствата за работна заплата и други разходи за труд, което има за цел да изследва текущото състояние и динамиката на основни аспекти на пазара на труда. Наблюдението е репрезентативно, като се използва стратифицирана случайна извадка от предприятия. Генералната съвкупност се стратифицира по следните критерии: териториален признак - 28 административни области, икономическа дейност по КИД - 2008, размер на предприятието според броя на наетите лица.

Методологията на тримесечното наблюдение на наетите лица, отработеното време, средствата за работна заплата и други разходи за труд, както и актуални данни, могат да бъдат намерени на интернет сайта на НСИ – www.nsi.bg.