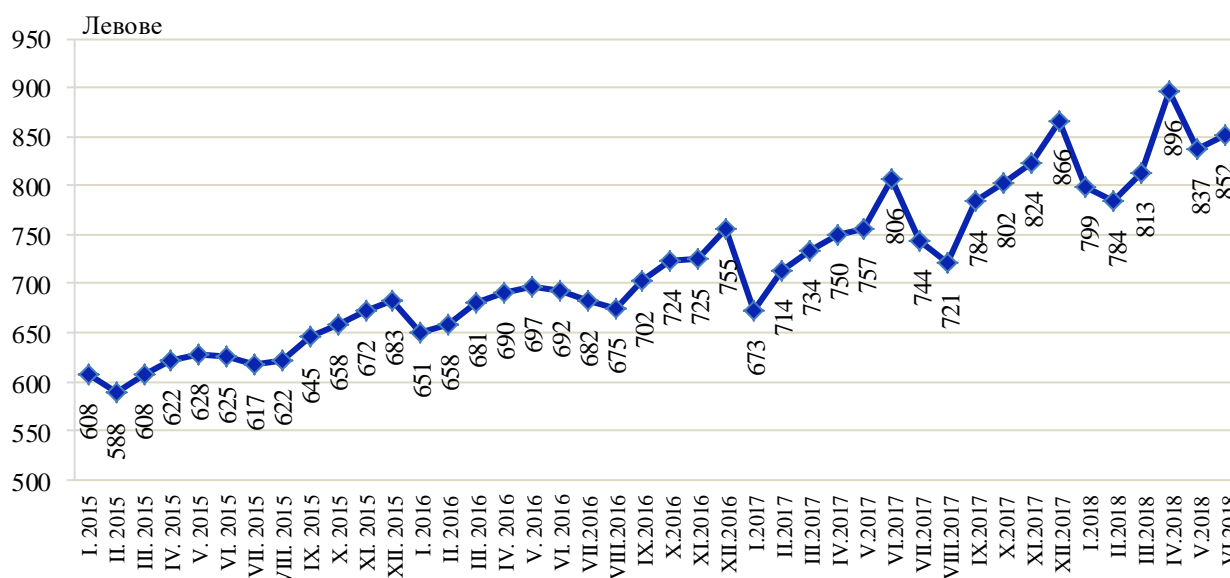


## НАЕТИ ЛИЦА И СРЕДНА БРУТНА ЗАПЛАТА В ОБЛАСТ КЪРДЖАЛИ ПРЕЗ ВТОРОТО ТРИМЕСЕЧИЕ НА 2018 ГОДИНА

По предварителни данни на Националния статистически институт (НСИ) в област Кърджали, **наетите лица по трудово и служебно правоотношение** към края на юни 2018 г. се увеличават с 0.3 хил., или с 0.9% спрямо края на март 2018 г., като достигат 30.1 хиляди. Спрямо края на първото тримесечие на 2018 г. най-голямо намаление на наетите лица по трудово и служебно правоотношение е регистрирано в дейностите „Административни и спомагателни дейности“ - с 19.6%, „Производство и разпределение на електрическа и топлинна енергия и на газообразни горива“ - с 18.2% и „Операции с недвижими имоти“ - с 9.6%. Най-голямо увеличение на наетите лица се наблюдава в икономическите дейности: „Създаване и разпространение на информация и творчески продукти; далекосъобщения“ - с 12.8%, „Транспорт, складиране и пощи“ - с 11.3% и „Строителство“ - със 7.5%. В структурата на наетите лица по икономически дейности най-голям е относителният дял на наетите по трудово и служебно правоотношение в дейностите „Преработваща промишленост“ - 35.9%, „Търговия, ремонт на автомобили и мотоциклети“ - 11.8% и „Образование“ - 10.3%.

В края на юни 2018 г. наетите лица по трудово и служебно правоотношение са с 0.9% повече в сравнение със същия период на предходната година, като най-голямо увеличение на наетите се наблюдава в икономическите дейности „Създаване и разпространение на информация и творчески продукти; далекосъобщения“, „Хотелиерство и ресторантьорство“ и „Професионални дейности и научни изследвания“.

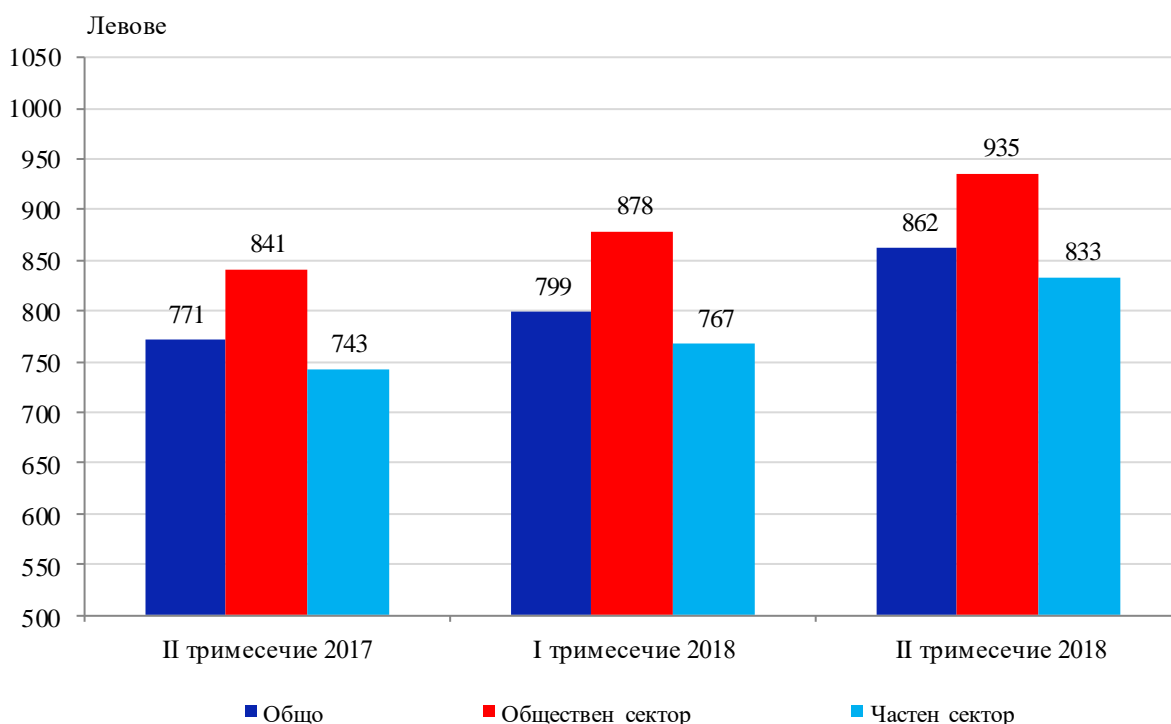
Фиг. 1. Средна брутна заплата за област Кърджали по месеци



Средната брутна месечна работна заплата в област Кърджали за април 2018 г. е 896 лв., за май - 837 лв. и за юни - 852 лева. През второто тримесечие на 2018 г. средната месечна работна заплата се увеличава спрямо първото тримесечие на 2018 г. със 7.9%, като достига 862 лева. Намаление на средната месечна работна заплата е регистрирано в дейностите „Административни и спомагателни дейности“ - с 9.8%, „Създаване и разпространение на информация и творчески продукти; далекосъобщения“ - с 9.3% и „Добивна промишленост“ - с 3.2%. Икономическите дейности, в които е регистрирано най-голямо увеличение на средната месечна заплата, са „Селско, горско и рибно стопанство“ - с 23.0%, „Преработваща промишленост“ - с 15.6% и „Производство и разпределение на електрическа и топлинна енергия и на газообразни горива“ - с 15.4%.

През второто тримесечие на 2018 г. средната месечна работна заплата нараства с 11.8% спрямо второто тримесечие на 2017 г., като най-голямо е увеличението в „Строителство“, „Селско, горско и рибно стопанство“ и „Други дейности“. Най-високо средномесечно трудово възнаграждение през второто тримесечие на 2018 г. са получили наетите лица по трудово и служебно правоотношение в икономическите дейности: „Добивна промишленост“, „Образование“ и „Преработваща промишленост“. Най-ниско платени са били наетите лица в икономическите дейности: „Хотелиерство и ресторантьорство“, „Транспорт, складиране и пощи“ и „Професионални дейности и научни изследвания“.

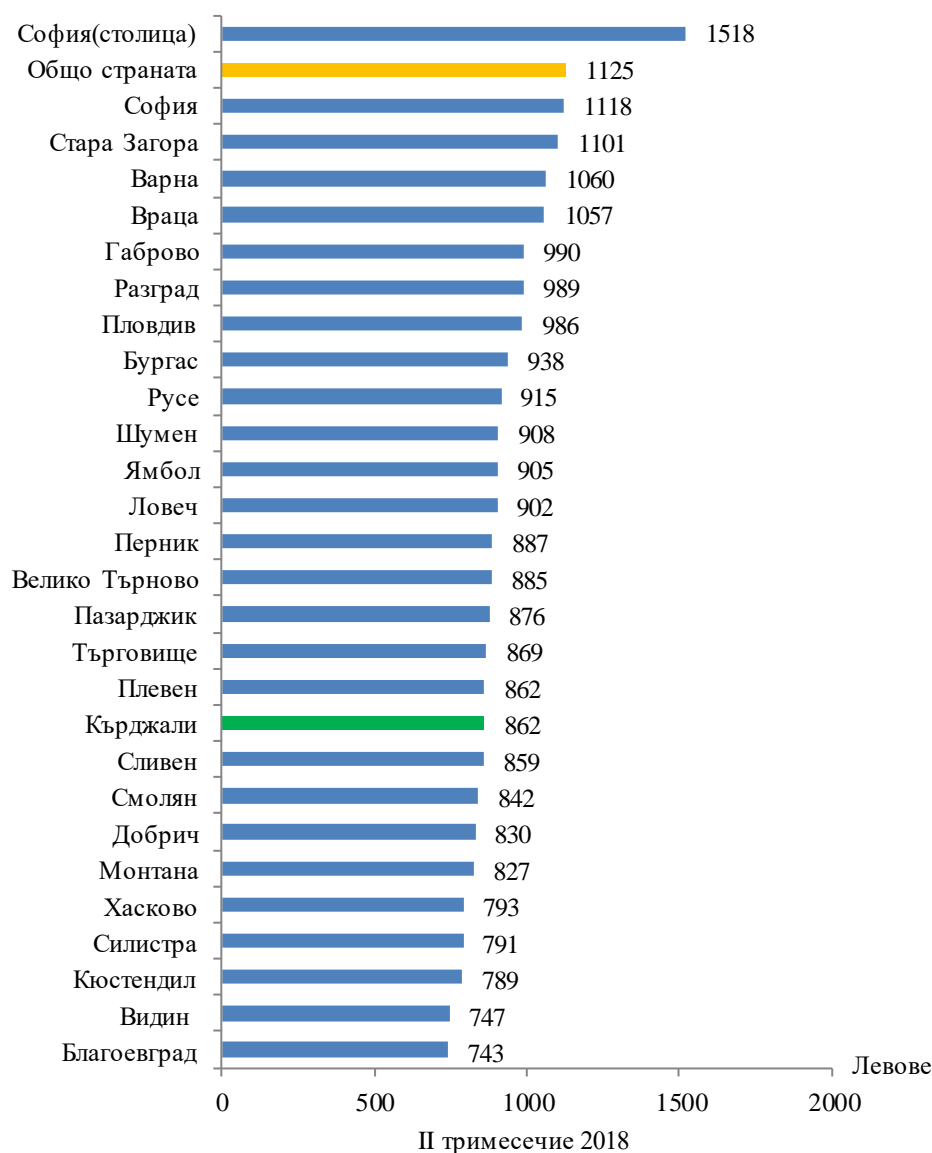
**Фиг. 3. Средна брутна месечна работна заплата по сектори**





Спрямо същия период на предходната година средната месечна работна заплата, в област Кърджали, през второто тримесечие на 2018 г. в общественения сектор нараства с 11.2%, а в частния сектор – с 12.1%. По размер на средната месечна работна заплата през второто тримесечие на 2018 г. Кърджалийска област заема деветнадесето място сред 28-те области в страната. С най-висока средна месечна работна заплата е област София (столица) - 1 518 лв., а с най-ниска е област Благоевград - 743 лв. За наблюдавания период средната месечна работна заплата за страната е 1 125 лв. - с 263 лв. или 30.5% по-висока от тази за област Кърджали.

**Фиг. 4. Средна брутна месечна работна заплата по области**





### Методологични бележки

Данните са получени от тримесечното Наблюдение на наетите лица, отработеното време, средствата за работна заплата и други разходи за труд, което има за цел да изследва текущото състояние и динамика на основни аспекти на пазара на труда. Наблюдението е репрезентативно, като се използва стратифицирана случайна извадка от предприятия. Генералната съвкупност се стратифицира по следните критерии: териториален признак - 28 административни области, икономическа дейност по КИД - 2008, размер на предприятието според броя на наетите лица.

Методологията на тримесечното наблюдение на наетите лица, отработеното време, средствата за работна заплата и други разходи за труд, както и актуални данни, могат да бъдат намерени на интернет сайта на НСИ: <http://www.nsi.bg/sites/методология>; <http://www.nsi.bg/данни>.

Приложение

Таблица 1

Наети лица по трудово и служебно правоотношение по икономически дейности в област Кърджали през 2018 година<sup>1</sup>

(Списъчен брой в края на месеца)

Икономически дейности	2018		
	април	май	юни
<b>Общо</b>	<b>30 267</b>	<b>30 204</b>	<b>30 135</b>
Селско, горско и рибно стопанство	866	915	931
Добивна промишленост	..	..	..
Преработваща промишленост	10 799	10 795	10 824
Производство и разпределение на електрическа и топлинна енергия и на газообразни горива	..	..	..
Доставяне на води; канализационни услуги, управление на отпадъци и възстановяване	575	560	557
Строителство	2 251	2 174	2 193
Търговия; ремонт на автомобили и мотоциклети	3 564	3 580	3 558
Транспорт, складиране и пощи	766	789	788
Хотелиерство и ресторантьорство	1 287	1 319	1 308
Създаване и разпространение на информация и творчески продукти; далекосъобщения	255	257	247
Финансови и застрахователни дейности	50	51	51
Операции с недвижими имоти	75	75	75
Професионални дейности и научни изследвания	390	394	411
Административни и спомагателни дейности	694	636	582
Държавно управление; държавно обществено осигуряване	2 007	2 010	2 024
Образование	3 192	3 182	3 109
Хуманно здравеопазване и социална работа	2 320	2 306	2 315
Култура, спорт и развлечения	326	324	312
Други дейности, неklasифицирани другаде	441	434	447

<sup>1</sup> Предварителни данни.

(..) Конфиденциални данни.

Таблица 2

Средна месечна брутна заплата на наетите лица по трудово и служебно правоотношение по икономически дейности в област Кърджали през 2018 година<sup>1</sup>

(Левове)

Икономически дейности	2018		
	април	май	юни
<b>Общо</b>	<b>896</b>	<b>837</b>	<b>852</b>
Селско, горско и рибно стопанство	700	701	979
Добивна промишленост	..	..	..
Преработваща промишленост	1 041	890	938
Производство и разпределение на електрическа и топлинна енергия и на газообразни горива	845	913	941
Доставяне на води; канализационни услуги, управление на отпадъци и възстановяване	758	762	760
Строителство	852	832	846
Търговия; ремонт на автомобили и мотоциклети	610	614	611
Транспорт, складиране и пощи	562	578	568
Хотелиерство и ресторантьорство	484	531	529
Създаване и разпространение на информация и творчески продукти; далекосъобщения	568	581	631
Финансови и застрахователни дейности	758	775	810
Операции с недвижими имоти	754	747	757
Професионални дейности и научни изследвания	604	609	595
Административни и спомагателни дейности	919	883	644
Държавно управление; държавно обществено осигуряване	1 000	905	931
Образование	977	997	938
Хуманно здравеопазване и социална работа	942	932	907
Култура, спорт и развлечения	911	937	892
Други дейности, неklasифицирани другаде	870	865	804

<sup>1</sup> Предварителни данни.

(..) Конфиденциални данни.