

НАЕТИ ЛИЦА И СРЕДНА БРУТНА РАБОТНА ЗАПЛАТА В ОБЛАСТ ПЛЕВЕН ПРЕЗ ВТОРОТО ТРИМЕСЕЧИЕ НА 2018 ГОДИНА (ПРЕДВАРИТЕЛНИ ДАННИ)

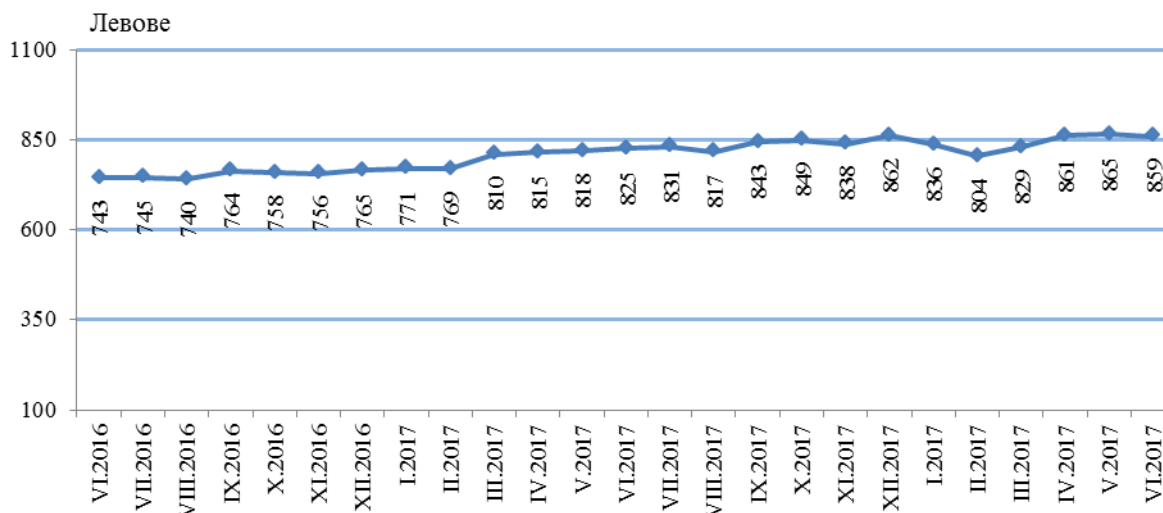
По предварителни данни на Националния статистически институт (НСИ) **наетите лица по трудово или служебно правоотношение** в област Плевен към края на юни 2018 г. се увеличават с 0.2% спрямо края на март 2018 г., като достигат 58.3 хиляди. Спрямо края на първото тримесечие на 2018 г. най-голямо увеличение на наетите лица се наблюдава в икономическите дейности: „Административни и спомагателни дейности” - с 14.3%, „Създаване и разпространение на информация и творчески продукти: далекосъобщения” - с 11.8%, „Строителство” - с 11.5%, „Хотелиерство и ресторантьорство” - със 7.4% и „Селско, горско и рибно стопанство” - с 5.6%. Най-голямо намаление на наетите лица по трудово и служебно правоотношение е регистрирано в „Други дейности“ - с 19.0%, и „Транспорт, складиране и пощи“ - с 6.6%.

В структурата на наетите лица по икономически дейности през второто тримесечие на 2018 г. най-голям е относителният дял на наетите по трудово и служебно правоотношение в дейностите „Преработваща промишленост” - 28.2%, „Търговия, ремонт на автомобили и мотоциклети” - 16.5%, „Хуманно здравеопазване и социална работа” - 10.3% и „Образование” - 9.8%.

В края на юни 2018 г. наетите лица по трудово или служебно правоотношение в област Плевен са с 0.3% или с 0.2 хил. повече в сравнение със същия период на предходната година, като най-голямо намаление на наетите се наблюдава в икономическите дейности, „Преработваща промишленост ” - с 0.4 хил., „Други дейности“ - с 0.2 хил. и „Операции с недвижими имоти” - с по 0.1 хиляди. Най-голямо увеличение на наетите лица в края на юни 2018 г. спрямо края на юни 2017 г. има в икономическа дейност „Търговия; ремонт на автомобили и мотоциклети” - с 0,4 хил., „Хотелиерство и ресторантьорство“ - с 0.2 хил., „Строителство“ и „Държавно управление“ - с по 0.1 хиляди.

Средната брутна месечна работна заплата за април 2018 г. е 861 лв., за май - 865 лв. и за юни - 859 лева.

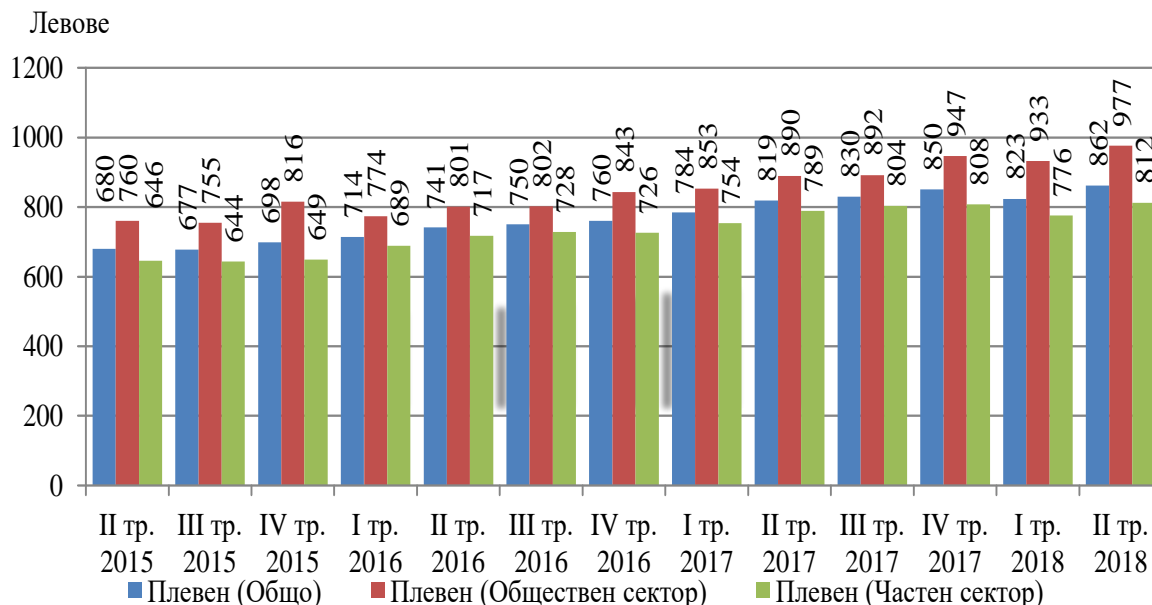
Фиг.1. Средна работна заплата общо за област Плевен по месеци



През второто тримесечие на 2018 г. средната месечна работна заплата за област Плевен е 862 лв. и нараства спрямо първото тримесечие на 2018 г. - с 4.7%. За обществения сектор средната месечна работна заплата е 977 лв., а за частния - 812 лева.

През второто тримесечие на 2018 г. средната месечна работна заплата за област Плевен нараства с 5.3% в сравнение с второто тримесечие на 2017 г., като най-голямо е увеличението в икономическите дейности „Селско, горско и рибно стопанство” - с 18.3%, „Култура, спорт и развлечения” - с 15.5% и „Доставяне на води; канализационни услуги, управление на отпадъци и възстановяване” - с 15.1%.

Фиг.2. Средна брутна месечна работна заплата по сектори



Спрямо същия период на предходната година средната месечна работна заплата през второто тримесечие на 2018 г. в обществения сектор нараства с 9.8%, а в частния сектор - с 3.0%.

Най-високо средномесечно трудово възнаграждение през второто тримесечие на 2018 г. са получили наетите лица по трудово и служебно правоотношение в следните икономически дейности:

„Производство и разпределение на електрическа и топлинна енергия и газообразни горива” - 1 398лв.;

„Селско, горско и рибно стопанство” - 1 195 лв.;

„Финансови и застрахователни дейности” - 1 139 лв.;

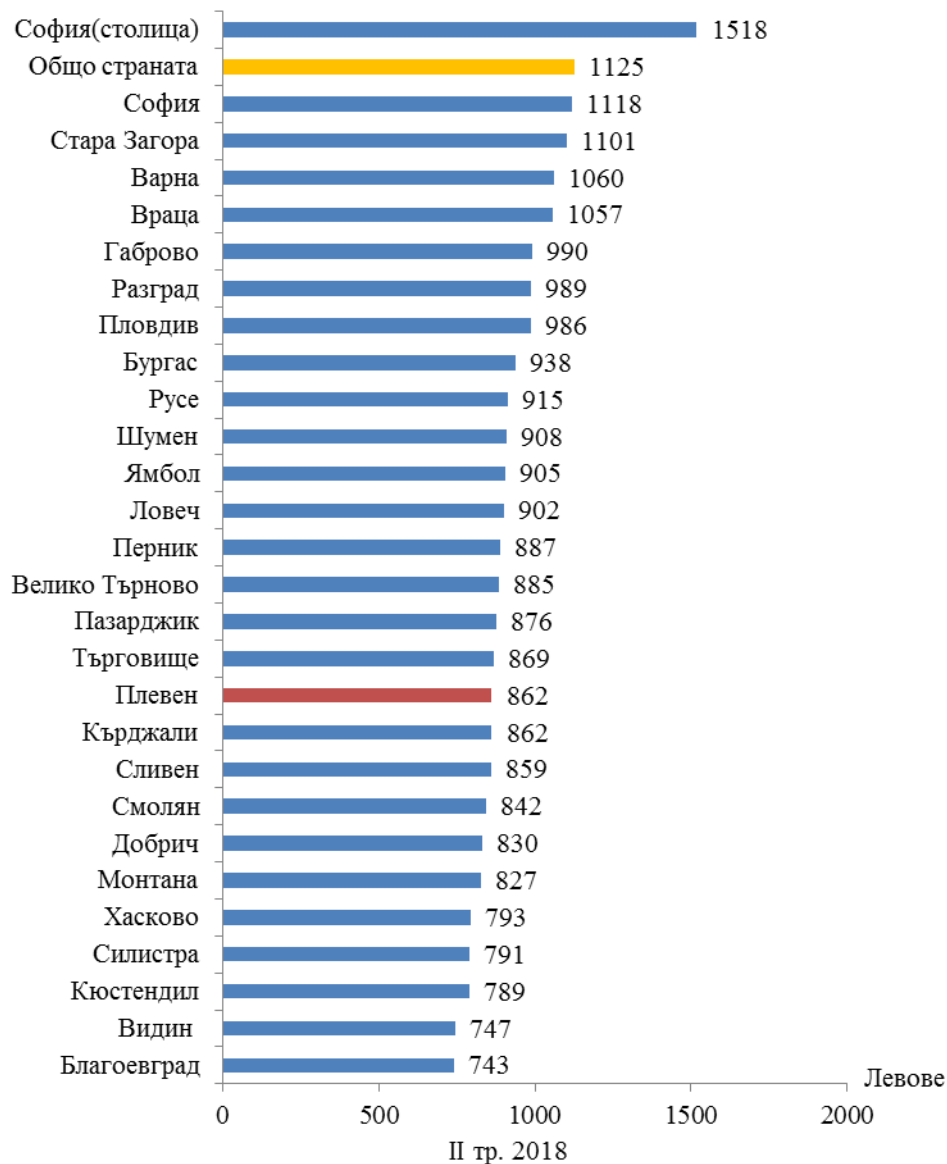
„Хуманно здравеопазване и социална работа” - 1 093 лв.;

„Държавно управление” - 1 075лв.;

„Образование” - 1 014лв.

В сравнение с останалите области на страната през второто тримесечие област Плевен е на 18 -то място по показател средна работна заплата. Най-висока работна заплата получават наетите в областите София (столица) - 1 518 лв., София - 1 118 лв., Стара Загора - 1 101 лв. и Варна - 1 060 лева.

Фиг.3. Средна брутна работна заплата по области



Методологични бележки

Данните са получени от тримесечното Наблюдение на наетите лица, отработеното време, средствата за работна заплата и други разходи за труд, което има за цел да изследва текущото състояние и динамика на основни аспекти на пазара на труда.

Наблюдението е репрезентативно, като се използва стратифицирана случайна извадка от предприятия. Генералната съвкупност се стратифицира по следните критерии: териториален признак - 28 административни области, икономическа дейност по КИД - 2008 и размер на предприятието според броя на наетите лица.

Методологията на тримесечното наблюдение на наетите лица, отработеното време, средствата за работна заплата и други разходи за труд, както и актуални данни, могат да бъдат намерени на интернет страницата на НСИ: <http://www.nsi.bg/sites/методология>; <http://www.nsi.bg/данни>.

Таблица 1

Наети лица по трудово и служебно правоотношение по икономически дейности в област Плевен¹

Икономически дейности	(Списъчен брой в края на месеца)		
	2018		
	април	май	юни
Общо	57 862	57 856	58 333
Селско, горско и рибно стопанство	3 864	3 921	3 930
Добивна промишленост
Преработваща промишленост	16 450	16 445	16 462
Производство и разпределение на електрическа и топлинна енергия и на газообразни горива
Доставяне на води; канализационни услуги, управление на отпадъци и възстановяване	985	989	989
Строителство	1 967	2 052	2 359
Търговия; ремонт на автомобили и мотоциклети	9 668	9 667	9 624
Транспорт, складиране и пощи	2 358	2 297	2 249
Хотелиерство и ресторантьорство	1 696	1 634	1 745
Създаване и разпространение на информация и творчески продукти; далекосъобщения	251	263	274
Финансови и застрахователни дейности	539	539	539
Операции с недвижими имоти	394	396	394
Професионални дейности и научни изследвания	909	904	975
Административни и спомагателни дейности	1 404	1 471	1 539
Държавно управление	3 347	3 347	3 343
Образование	5 777	5 690	5 689
Хуманно здравеопазване и социална работа	5 944	5 954	5 994
Култура, спорт и развлечения	677	681	687
Други дейности	525	521	456

¹ Предварителни данни.

Таблица 2

Средна месечна работна заплата на наетите по трудово и служебно
правоотношение
по икономически дейности в област Плевен²

(Левове)

Икономически дейности	2018		
	април	май	юни
Общо	861	865	859
Селско, горско и рибно стопанство	1202	1190	1194
Добивна промишленост
Преработваща промишленост	829	843	848
Производство и разпределение на електрическа и топлинна енергия и на газообразни горива	1393	1380	1422
Доставяне на води; канализационни услуги, управление на отпадъци и възстановяване	792	778	783
Строителство	636	635	587
Търговия; ремонт на автомобили и мотоциклети	646	650	648
Транспорт, складиране и пощи	622	629	610
Хотелиерство и ресторантьорство	550	566	534
Създаване и разпространение на информация и творчески продукти; далекосъобщения	633	625	589
Финансови и застрахователни дейности	1075	1101	1239
Операции с недвижими имоти	800	785	781
Професионални дейности и научни изследвания	823	798	863
Административни и спомагателни дейности	596	601	579
Държавно управление	1180	1013	1032
Образование	950	1050	1041
Хуманно здравеопазване и социална работа	1104	1098	1077
Култура, спорт и развлечения	746	747	723
Други дейности	568	578	562

² Предварителни данни.