



## ЛЕЧЕБНИ ЗАВЕДЕНИЯ ЗА БОЛНИЧНА И ИЗВЪНБОЛНИЧНА ПОМОЩ И ЗДРАВНИ ЗАВЕДЕНИЯ В ОБЛАСТ ХАСКОВО КЪМ 31.12.2017 ГОДИНА

### 1. Лечебни заведения и леглови фонд

Към 31.12.2017 г. в област Хасково функционират 11 заведения за болнична помощ с 1 103 легла в тях (табл. 1). Заведенията за извънболнична помощ са 63 с 45 легла, а другите лечебни и здравни заведения - 5 с 50 легла.

#### 1. Лечебни и здравни заведения към 31.12.2017 година в област Хасково (Брой)

	Заведения	Легла
<b>Лечебни заведения за болнична помощ</b>	<b>11</b>	<b>1103</b>
Болници	10	1023
Многопрофилни	5	799
Специализирани	5	224
Центрове за психично здраве	1	80
<b>Лечебни заведения за извънболнична помощ</b>	<b>63</b>	<b>45</b>
Медицински център	16	35
Диагностично-консултативни центрове	2	10
Самостоятелна медико-диагностична лаборатория	17	-
Самостоятелна медико-техническа лаборатория	28	-
<b>Други здравни заведения</b>	<b>5</b>	<b>50</b>
в т.ч.		
Центрове за спешна медицинска помощ	1	-
Регионални здравни инспекции	1	-

Заведенията за болнична помощ включват: болници, центрове за кожно-венерически заболявания, центрове за психично здраве и комплексни онкологични центрове. Съгласно Закона за лечебните заведения болниците са многопрофилни и специализирани. Към 31.12.2017 г. многопрофилните болници в областта са 5 със 799 легла. Те представляват 50% от болниците и в тях е съсредоточен 78.1% от легловия фонд на всички болници в областта.

В област Хасково през 2017 г. има 5 специализирани болница с 224 легла.

В края на 2017 г. заведенията за извънболнична помощ са 63 с 45 легла за краткосрочно лечение.



Сред заведенията, които се занимават с клинична медицина, най-голям е броят и легловият фонд на медицинските центрове - 16 с 35 легла. Диагностично-консултативните центрове са 2 заведения с 10 легла.

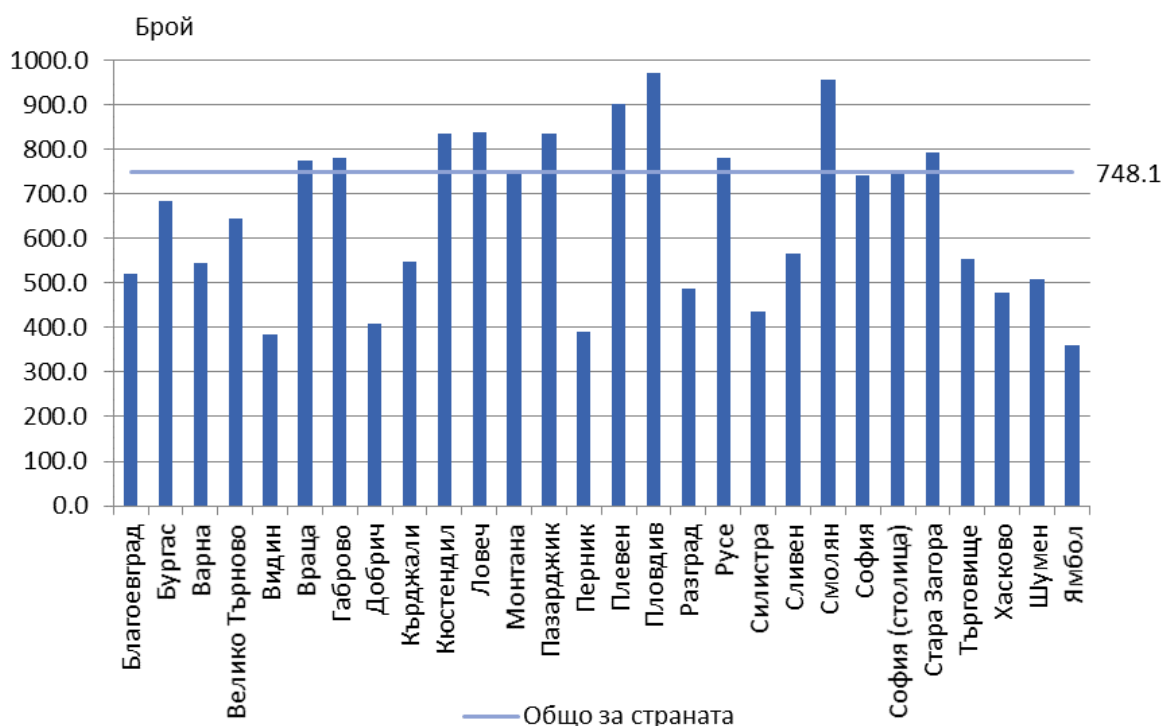
В края на годината в областта функционира 45 самостоятелни медико-диагностични и медико-технически лаборатории.

Към **други лечебни и здравни заведения** се отнасят центрoвете за спешна медицинска помощ, регионалните здравни инспекции, домовете за медико-социални грижи за деца, хосписи, национални центрове без легла, диализни центрове и центрове за трансфузионна хематология. В края на 2017 г. броят на тези заведения в областта е 5 с 50 легла.

Осигуреността на населението с болнични легла за страната в края на 2017 г. е 748.1 на 100 000 души от населението.

Най-високи са стойностите на показателя в областите Пловдив (970.7 на 100 000 души от населението), Смолян (955.4) и Плевен (900.5), а най-ниски са в областите Ямбол (361.1) и Видин (385.4) (фиг. 1). За област Хасково този показател е 476.9.

**Фиг. 1. Осигуреност с болнични легла на 100 000 души от населението към 31.12.2017 г. по области**



## 2. Медицински персонал

В края на 2017 г. на основен трудов договор в лечебните и здравните заведения в областта практикуват 677 лекари (табл.2). Лекарите по дентална медицина са 240. Медицинските специалисти по здравни грижи са 1 191, от тях 786 са медицински сестри.

Към 31.12.2017 г. разпределението на практикуващите лекари по пол и възраст е следното:

- Мъжете са 329 (48.6%), а жените - 348 (51.4%).
- Най-голям е дялът на лекарите във възрастовата група 55 - 64 години - 321, или 47.4%
- Младите лекари на възраст до 35 години са 33, или 4.9%.

### 2. Практикуващи лекари по пол и възраст към 31.12.2017 година

	Общо		Мъже		Жени	
	брой	относителен дял в %	брой	относителен дял в %	брой	относителен дял в %
<b>Лекари - общо</b>	<b>677</b>	<b>100.0</b>	<b>329</b>	<b>100.0</b>	<b>348</b>	<b>100.0</b>
до 35 години	33	4.9	20	6.1	13	3.7
35 - 44 години	25	3.7	13	4.0	12	3.4
45 - 54 години	171	25.3	86	26.1	85	24.4
55 - 64 години	321	47.4	145	44.1	176	50.6
65 - 74 години	100	14.8	49	14.9	51	14.7
75 и повече години	27	4.0	16	4.9	11	3.2

### Лекари по специалности

В структурата на лекарите по специалности<sup>1</sup> най-голям е дялът на общопрактикуващите - 131, или 19.4% от всички лекари в областта, следвани от: Педиатрия - 38 (5.6%), Хирурзи - 36 (5.3%) и Акушерство и гинекология - 34 (5.0%).

### Осигуреност с лекари

Осигуреността с лекари в края на 2017 г. общо за страната е 42.7 на 10 000 души от населението, а с лекари по дентална медицина - 11.9 на 10 000 души от населението.

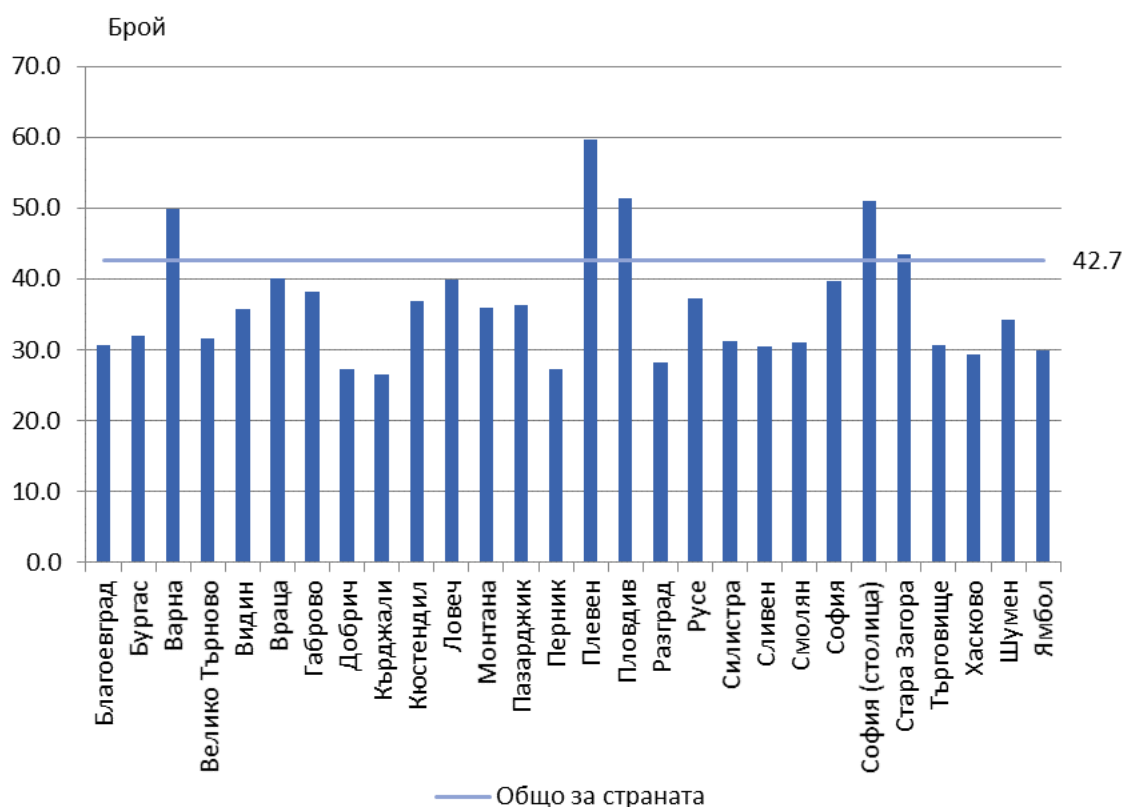
Осигуреността на населението с лекари по области варира от 26.4 до 59.7 на 10 000 души, като най-висока е в областите, в чиито центрове има медицински университети и университетски болници (фиг. 2). Стойности над този за страната има показателят в областите Плевен (59.7 на 10 000 души от населението), Пловдив (51.4), София (столица) (51.0), Варна (49.8) и Стара Загора (43.4).

<sup>1</sup> Разпределението на лекарите по специалности се отнася до практикуваната специалност.

Най-нисък е показателят за областите Кърджали (26.4 на 10 000 души от населението), Добрич (27.2) и Перник (27.3). За област Хасково е 29.3 на 10 000 души от населението.

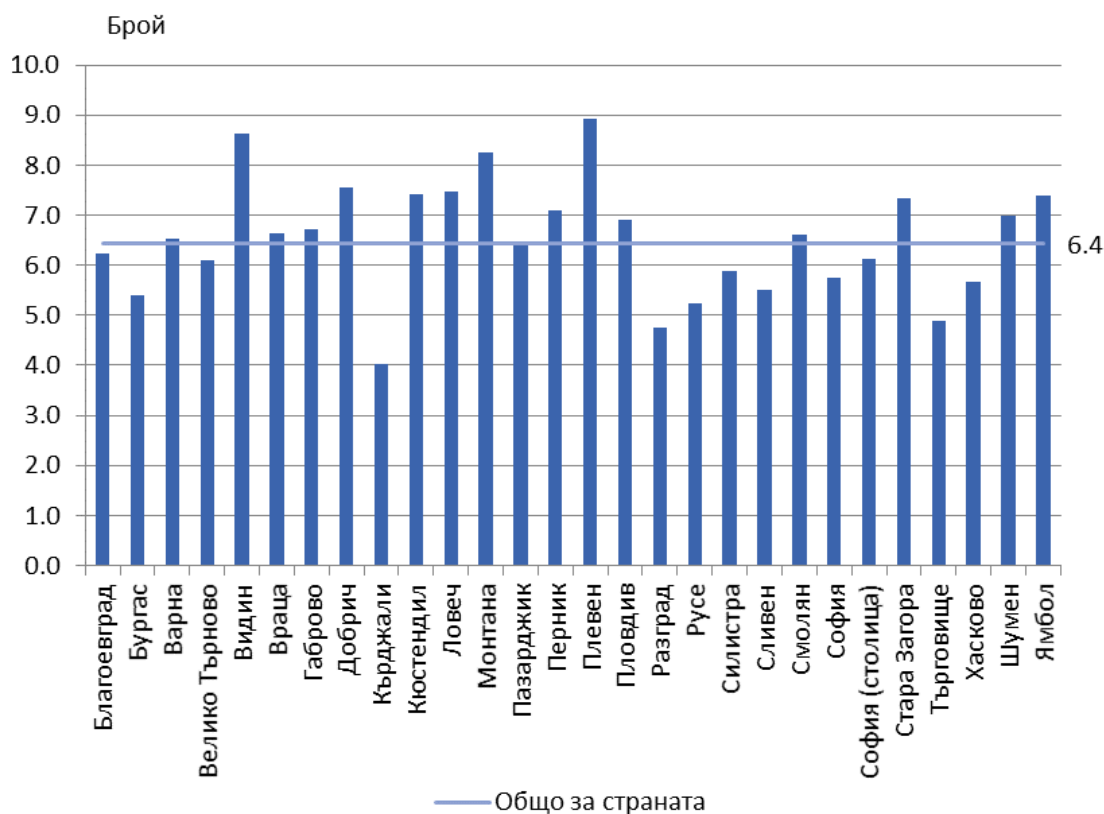
С лекари по дентална медицина в областта осигуреността е 10.4 на 10 000 души, при средно за страната - 11.9 на 10 000 души.

**Фиг. 2. Осигуреност с лекари на 10 000 души от населението към 31.12.2017 г. по области**



**Осигуреността с общопрактикуващи лекари** за страната е 6.4 на 10 000 души от населението. Най-висок е показателят за областите Плевен (8.9 на 10 000 души), Видин (8.6), Монтана (8.2), Добрич (7.6) и Ловеч (7.5). Най-ниска е осигуреността на населението с общопрактикуващи лекари в областите Кърджали (4.0 на 10 000 души от населението), Разград (4.7) и Търговище (4.9). (фиг.3). За областта този показател е 5.7 на 10 000 души от населението.

**Фиг. 3. Осигуреност с общопрактикуващи лекари на 10 000 души от населението към 31.12.2017 г. по области**



## Методологични бележки

Статистическото изследване на лечебните и здравните заведения осигурява информация за здравната мрежа по видове лечебни и здравни заведения и териториалното им разпределение, както и за медицинския персонал по специалности и категории. Методологията на изследването е в съответствие с методологическите указания на Евростат за практикуващите медицински специалисти.

Данните от изследването се отнасят към 31.12. на съответната година. Легловият фонд включва броя на действително разкритите и временно закритите за срок по-малък от шест месеца легла, но не включва временно разкритите легла.

При анализ на данните за здравната мрежа трябва да се има предвид, че броят на заведенията и легловият фонд се променят не само в резултат на разкриване и закриване на заведения, но и поради промени, свързани с преобразуване на заведенията от един вид в друг или обединяване на заведения.

При анализиране на данните за осигуреност на населението с медицинска помощ по области трябва да се имат предвид специфичните особености на медицинското обслужване. Лечебните заведения не са свързани пряко само с обслужването на населението на едно населено място или община и достъпът до медицинска помощ е свободен. Голяма част от заведенията обслужват населението на една област или група общини, а специализираните заведения обслужват населението на няколко области. Заведенията с национален обхват независимо от тяхното местонамиране обслужват населението на цялата страна.

В броя на медицинския персонал (физически лица) се включват практикуващите в лечебните и здравните заведения независимо от ведомствената им подчиненост. Не са включени данни за работещите извън страната медицински специалисти и за тези, които не работят непосредствено в лечебните заведения - например във фармацевтичната промишленост.

Показателите за осигуреност на населението с болнични легла и с медицински специалисти са изчислени с броя на населението в края на годината.

Данните за здравната мрежа са разработени на национално, областно и общинско ниво, а за практикуващите медицински специалисти по специалности - на национално и областно ниво.

Повече информация и окончателни данни от изследването „Лечебни заведения за болнична и извънболнична помощ и здравни заведения“ са достъпни в ИС „Инфостат“ ([https://infostat.nsi.bg/infostat/pages/module.jsf?x\\_2=58](https://infostat.nsi.bg/infostat/pages/module.jsf?x_2=58)) и на сайта на НСИ ([www.nsi.bg](http://www.nsi.bg)), раздел „Здравеопазване“.