

## НАЕТИ ЛИЦА И СРЕДНА БРУТНА РАБОТНА ЗАПЛАТА В ОБЛАСТ ПЛЕВЕН ПРЕЗ ПЪРВОТО ТРИМЕСЕЧИЕ НА 2018 ГОДИНА (ПРЕДВАРИТЕЛНИ ДАННИ)

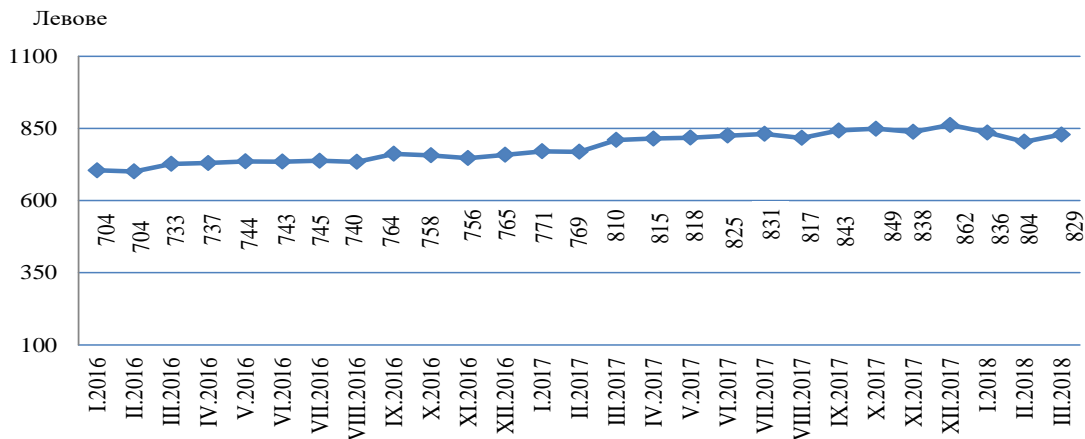
По предварителни данни на Националния статистически институт (НСИ) **наетите лица по трудово или служебно правоотношение** в област Плевен към края на март 2018 г. се увеличават с 1.1% спрямо края на декември 2017 г., като достигат 58.2 хиляди. Спрямо края на четвъртото тримесечие на 2017 г. най-голямо увеличение на наетите лица се наблюдава в икономическите дейности: „Строителство” – с 10.3%, „Хотелиерство и ресторантьорство” – с 7.5%, „Култура, спорт и развлечения” – с 6.5%, „Търговия, ремонт на автомобили и мотоциклети” – с 5.8% и „Транспорт; складиране и пощи” – с 5.6%. Най-голямо намаление на наетите лица по трудово и служебно правоотношение е регистрирано в „Създаване и разпространение на информация и творчески продукти: далекосъобщения“ – с 23.4%, и „Операции с недвижими имоти“ – с 17.6%.

В структурата на наетите лица по икономически дейности през първото тримесечие на 2018 г. най-голям е относителният дял на наетите по трудово и служебно правоотношение в дейностите „Преработваща промишленост” – 28.5%, „Търговия, ремонт на автомобили и мотоциклети” – 17.1%, „Хуманно здравеопазване и социална работа” – 10.2% и „Образование” – 9.9%.

В края на март 2018 г. наетите лица по трудово или служебно правоотношение в област Плевен са с 0.2% или с 0.1 хил. по-малко в сравнение със същия период на предходната година, като най-голямо намаление на наетите се наблюдава в икономическите дейности, „Преработваща промишленост ” – с 0.6 хил., „Административни и спомагателни дейности“ и „Образование” – с по 0.2 хиляди. Най-голямо увеличение на наетите лица в края на март 2018 г. спрямо края на март 2017 г. има в икономическа дейност „Търговия; ремонт на автомобили и мотоциклети”- с 0,8 хил, „Държавно управление” и „Хотелиерство и ресторантьорство“ – с по 0.2 хил. и „Селско, горско и рибно стопанство“ – с по 0.1 хиляди.

**Средната брутна месечна работна заплата** за януари 2018 г. е 836 лв., за февруари – 804 лв. и за март – 829 лева.

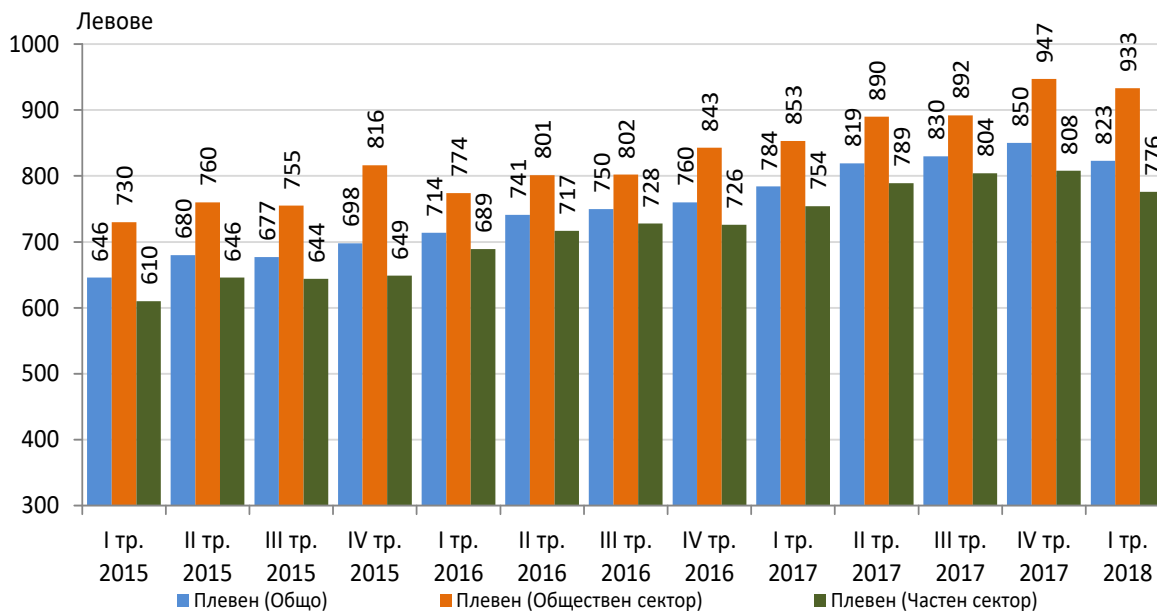
**Фиг.1. Средна работна заплата общо за област Плевен по месеци**



През първото тримесечие на 2018 г. средната месечна работна заплата за област Плевен е 823 лв. и е по-малка спрямо четвъртото тримесечие на 2017 г. – с 3.2%. За общественения сектор средната месечна работна заплата е 933 лв., а за частния - 776 лева.

През първото тримесечие на 2018 г. средната месечна работна заплата за област Плевен нараства с 5.0% в сравнение с първото тримесечие на 2017 г., като най-голямо е увеличението в икономическите дейности „Култура, спорт и развлечения” – с 15.4%, „Професионални дейности и научни изследвания” – с 14.5% и „Образование” – с 13.0%.

**Фиг.2. Средна брутна месечна работна заплата по сектори**



Спрямо същия период на предходната година средната месечна работна заплата през първото тримесечие на 2018 г. в обществения сектор нараства с 9.4%, а в частния сектор – с 2.9%.

Най-високо средномесечно трудово възнаграждение през първото тримесечие на 2018 г. са получили наетите лица по трудово и служебно правоотношение в следните икономически дейности:

„Производство и разпределение на електрическа и топлинна енергия и газообразни горива” – 1 387лв.;

„Финансови и застрахователни дейности” – 1 148 лв.;

„Селско, горско и рибно стопанство” – 1 062 лв

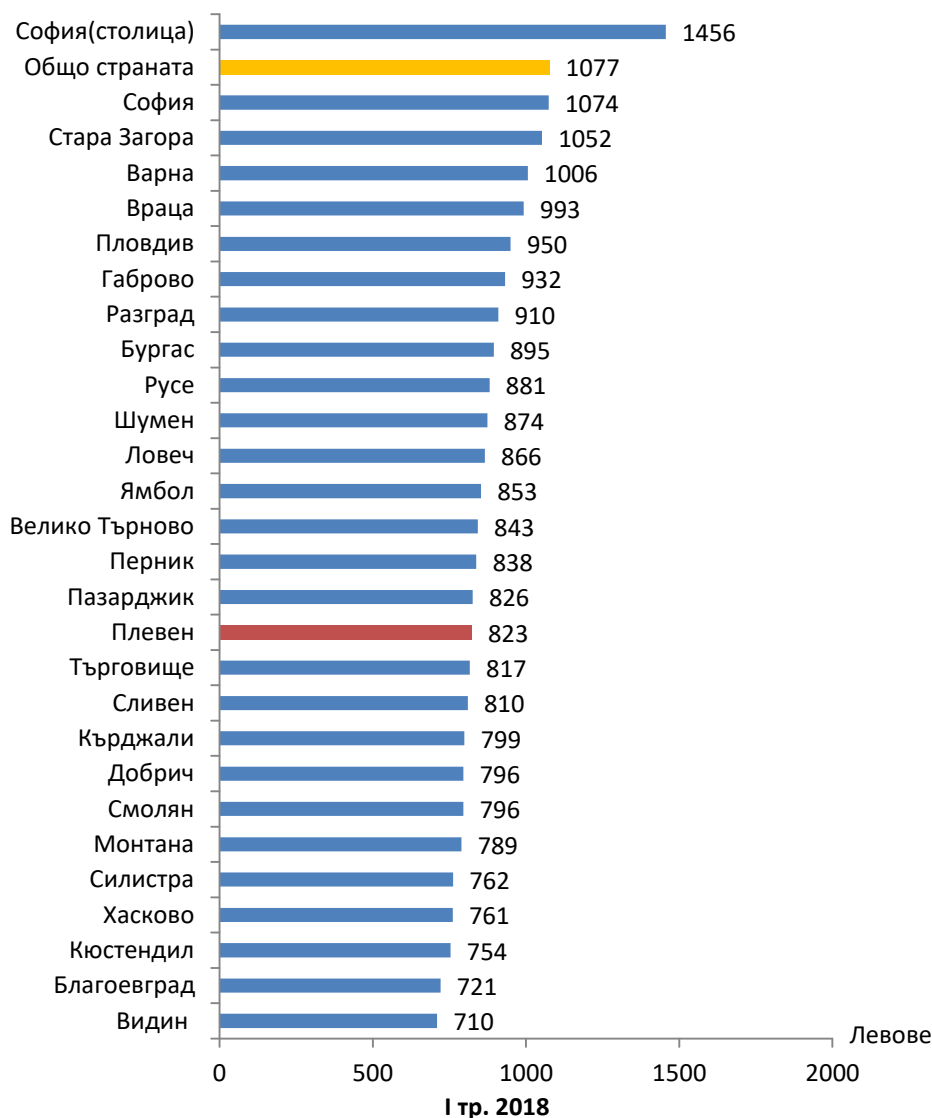
„Държавно управление” – 1 012лв.;

„Хуманно здравеопазване и социална работа” – 1 048 лв.;

„Образование” – 956 лв. ;

В сравнение с останалите области на страната през първото тримесечие област Плевен е на 17 -то място по показател средна работна заплата. Най-висока работна заплата получават наетите в областите София (столица) – 1 456 лв., София – 1074 лв., Стара Загора – 1 052 лв. и Варна – 1 006 лв.

**Фиг.3. Средна брутна работна заплата по области**



### Методологични бележки

Данните са получени от тримесечното Наблюдение на наетите лица, отработеното време, средствата за работна заплата и други разходи за труд, което има за цел да изследва текущото състояние и динамика на основни аспекти на пазара на труда.

Наблюдението е репрезентативно, като се използва стратифицирана случайна извадка от предприятия. Генералната съвкупност се стратифицира по следните критерии: териториален признак - 28 административни области, икономическа дейност по КИД - 2008 и размер на предприятието според броя на наетите лица.

Методологията на тримесечното наблюдение на наетите лица, отработеното време, средствата за работна заплата и други разходи за труд, както и актуални данни, могат да бъдат намерени на интернет страницата на НСИ: [http://www.nsi.bg/Пазар на труда/](http://www.nsi.bg/Пазар_на_труда/).

Таблица 1

Наети лица по трудово и служебно правоотношение по икономически дейности в област Плевен<sup>1</sup>

Икономически дейности	(Списъчен брой в края на месеца)		
	2018		
	януари	февруари	март
<b>Общо</b>	<b>58 146</b>	<b>58 072</b>	<b>58 199</b>
Селско, горско и рибно стопанство	3 704	3 638	3 720
Добивна промишленост	584	590	579
Преработваща промишленост	16 655	16 692	16 568
Производство и разпределение на електрическа и топлинна енергия и на газообразни горива	523	524	515
Доставяне на води; канализационни услуги, управление на отпадъци и възстановяване	1 014	1 000	985
Строителство	1 669	1 910	2 115
Търговия; ремонт на автомобили и мотоциклети	10 156	9 859	9 953
Транспорт, складиране и пощи	2 388	2 432	2 408
Хотелиерство и ресторантьорство	1 738	1 719	1 625
Създаване и разпространение на информация и творчески продукти; далекосъобщения	252	232	245
Финансови и застрахователни дейности	540	544	541
Операции с недвижими имоти	426	410	398
Професионални дейности и научни изследвания	925	919	925
Административни и спомагателни дейности	1 330	1 335	1 346
Държавно управление	3 235	3 257	3 346
Образование	5 841	5 827	5 758
Хуманно здравеопазване и социална работа	5 919	5 933	5 923
Култура, спорт и развлечения	682	682	686
Други дейности	565	569	563

<sup>1</sup> Предварителни данни.

Таблица 2

Средна месечна работна заплата на наетите по трудово и служебно  
правоотношение  
по икономически дейности в област Плевен<sup>2</sup>

(Левове)

Икономически дейности	2018		
	януари	февруари	март
<b>Общо</b>	<b>836</b>	<b>804</b>	<b>829</b>
Селско, горско и рибно стопанство	1 012	1 035	1 139
Добивна промишленост	808	823	863
Преработваща промишленост	883	780	811
Производство и разпределение на електрическа и топлинна енергия и на газообразни горива	1 317	1 316	1 530
Доставяне на води; канализационни услуги, управление на отпадъци и възстановяване	751	750	767
Строителство	653	594	634
Търговия; ремонт на автомобили и мотоциклети	606	600	624
Транспорт, складиране и пощи	591	600	612
Хотелиерство и ресторантьорство	546	555	561
Създаване и разпространение на информация и творчески продукти; далекосъобщения	562	588	611
Финансови и застрахователни дейности	1 106	1 295	1 046
Операции с недвижими имоти	737	695	753
Професионални дейности и научни изследвания	794	804	776
Административни и спомагателни дейности	560	555	583
Държавно управление	1 057	984	995
Образование	941	953	974
Хуманно здравеопазване и социална работа	1 044	1 054	1 047
Култура, спорт и развлечения	683	681	707
Други дейности	548	539	531

<sup>2</sup> Предварителни данни.