



НАСЕЛЕНИЕ И ДЕМОГРАФСКИ ПРОЦЕСИ В ОБЛАСТ РУСЕ ПРЕЗ 2017 ГОДИНА

Брой и структури на населението

Към 31 декември 2017 г. населението на област Русе възлиза на 221 336 души, което представлява 3.1% от общия брой на населението в България и нарежда областта на 12-о място в страната по този показател.

Мъжете са 108 150, а жените - 113 186, или на 1 000 мъже се падат 1 047 жени при средно 1 060 жени в национален мащаб. В сравнение с края на 2016 г. общото население на област Русе намалява с 2 153 души, или с 1.0%, като броят на мъжете е намалял с 1 042, а този на жените - с 1 111 (табл. 1).

1. Население в област Русе към 31.12.

	2008	2009	2010	2011	2012	2013	2014	2015	2016	2017
Общо	251236	249144	246670	233767	231580	229784	227685	225674	223489	221336
Мъже	121814	120740	119647	113905	112921	112130	111102	110278	109192	108150
Жени	129422	128404	127023	119862	118659	117654	116583	115396	114297	113186

И за областта е характерна тенденцията за остаряване на населението, изразяваща се основно в нарастване на дела на населението на 65 и повече навършени години.

Към 31.12.2017 г. относителният дял на лицата на 65 и повече навършени години в област Русе е 23.0% (50 887) от общото ѝ население. В сравнение с 2016 г. този дял нараства с 0.3 процентни пункта. Делът на тази възрастова група в общия брой на населението остава по-висок от средния за страната (21.0%). Процесът на остаряване е по-силно изразен при жените отколкото при мъжете. Относителният дял на жените на възраст 65 и повече навършени години към края на 2017 г. е 26.9%, а на мъжете - 18.9%. Тази разлика се дължи на по-високата смъртност сред мъжете и като следствие от нея - по-ниската средна продължителност на живота при тях.

Към 31.12.2017 г. децата под 15 години в област Русе съставляват 12.6% (27 987) от общия брой на населението.

В края на 2017 г. **общият коефициент на възрастова зависимост** (отношението на лицата под 15 и на 65 и повече години на 100 лица от населението във възрастовата група 15 - 64 навършени години) е 55.4%. През 2016 г. този коефициент за областта е бил 54.5%. В градовете това съотношение е значително по-благоприятно - 50.6%, отколкото в селата - 74.7%.

Остаряването на населението в област Русе води до повишаване на неговата **средна възраст, която в края на 2017 г. достига 45.0 години** и е по-висока от средната за България (43.6 години). С по-висока средна възраст в рамките на страната са 11 области. С аналогична средна възраст е област Ямбол.



Отдел „Статистически изследвания - Русе“

Процесът на остаряване се проявява както в селата, така и в градовете, като в селата на област Русе средната възраст на населението е с 5.6 години по-висока в сравнение с тази в градовете. В градовете средната възраст на населението е 43.8 години, а в селата - 49.4 години.

В края на 2017 г. средната възраст на мъжете в областта е 43.0 години, а тази на жените - с 3.9 години по-висока (46.9 години). За страната средната възраст на мъжете е 41.8 години, а на жените - 45.3 години.

Тенденцията на остаряване на населението води до промени в неговата основна възрастова структура - под, във и над трудоспособна възраст. Влияние върху съвкупностите на населението във и над трудоспособна възраст оказват както остаряването на населението, така и законодателните промени в определянето на възрастовите граници при пенсиониране. За 2017 г. тези граници са до навършването на 61 години за жените и 64 години за мъжете.

Населението в трудоспособна възраст в област Русе към края на 2017 г. е 132 163 души (табл. 2), или 59.7% от общия брой. Относителният му дял от трудоспособното население на страната е 3.1%. В сравнение с 2016 г. броят на трудоспособното население намалява с 1.5%. Сред общините в областта най-висок е относителният дял на тази категория население в община Русе - 61.6%, а с най-нисък дял е община Иваново - 49.4%.

Над трудоспособна възраст са 59 359 лица (26.8%), а под трудоспособна възраст - 29 814 лица (13.5%). В община Иваново е регистриран най-висок относителен дял на населението над трудоспособна възраст - 41.9% от общия брой, докато във водещата община Русе този дял е едва 24.6%. При населението под трудоспособна възраст с най-висок относителен дял е община Бяла - 14.7%, а с най-малък дял - община Иваново с 8.7%.

2. Население под, във и над трудоспособна възраст в област Русе към 31.12.

Години	Възрастови групи			(Брой)
	под трудоспособна възраст	в трудоспособна възраст	над трудоспособна възраст	
2008	32834	158711	59691	
2009	32492	157418	59234	
2010	32241	154604	59825	
2011	29969	142308	61490	
2012	29796	141546	60238	
2013	29889	140374	59521	
2014	30082	137771	59832	
2015	29905	135941	59828	
2016	29770	134243	59476	
2017	29814	132163	59359	

Възпроизводството на трудоспособното население се характеризира чрез **коэффициента на демографско заместване**, който показва съотношението между броя на влизащите в трудоспособна възраст (15 - 19 години) и броя на излизащите от трудоспособна възраст (60 - 64 години). В област Русе към 31.12.2017 г. това съотношение



Отдел „Статистически изследвания - Русе“

е 56, или всеки 100 лица, излизаци от трудоспособна възраст, се заместват от 56 млади хора. Това съотношение е по-благоприятно в градовете (58) отколкото в селата (49).

Териториално разпределение на населението

Към края на 2017 г. населените места в област Русе са 83 - 9 градове и 74 села. **Населението в градовете на областта към 31.12.2017 г. наброява 172 312 души** и представлява 77.9% от общия брой. В сравнение с предходната година лицата, живеещи в градовете на област Русе, намаляват с 1 193.

В областния център град Русе в края на годината живеят общо 144 125 лица, от които 69 966 мъже и 74 159 жени. В сравнение с 2016 г. населението на града намалява с 811 лица.

Към 31.12.2017 г. най-голям брой население е съсредоточен в община Русе - тук живеят 160 813 лица, или 72.7% от общия брой за областта. В сравнение с края на 2016 г. броят на населението в община Русе намалява с 1 025 души.

Най-малка по брой на населението е община Ценово, в която живеят 5 049 лица, или 2.3% от общото население на област Русе.

На територията на областта има 11 села с население под 200 души, а 6 са селата с по-малко от 100 жители – Пет кладенци, Пепелина, Широково, Табачка, Церовец и Беяново.

Най-малкото село с регистрирани едва 12 жители в областта е Пепелина, а най-голямото – Николово с 2758 души.

Броят на столетниците е 4.

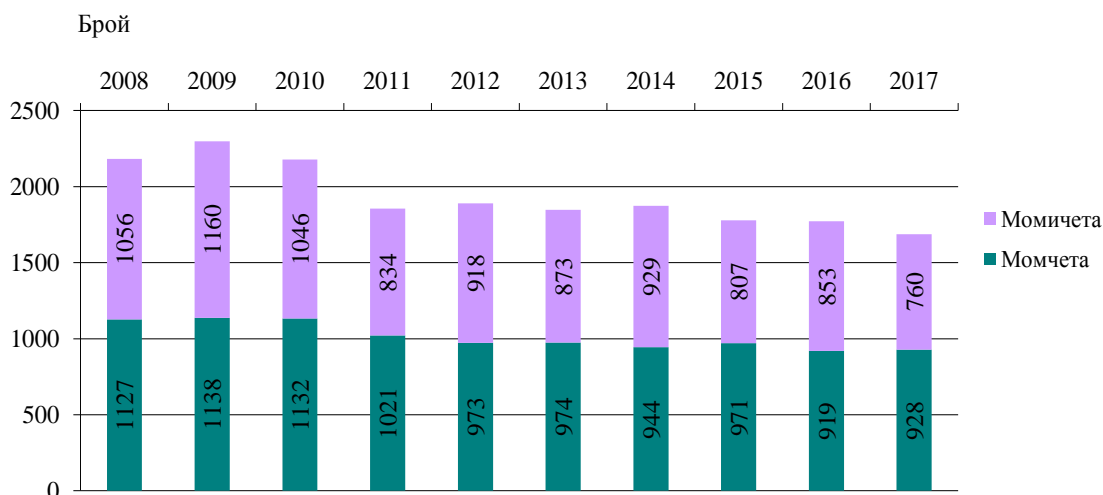
Раждаемост

През 2017 г. **броят на живородените деца в област Русе е 1 688** и в сравнение с предходната година намалява с 84. Относителният им дял от общия брой за страната е 2.6%. **Коефициентът на обща раждаемост през 2017 година е 7.6‰**, като през 2016 е бил 7.9. През 2017 г. само 5 области в страната са с по-ниско равнище на показателя - Видин, Габрово, Кюстендил, Перник и Смолян.



Отдел „Статистически изследвания - Русе“

Фиг. 1. Живородени в област Русе по години и пол



Броят на живородените момчета в областта е 928 и надвишава този на живородените момичета (760) със 168 деца.

През 2017 г. **броят на живородените извънбрачни деца в област Русе е 923**, или 54.7% от общия брой. В сравнение с предходната година относителният им дял намалява с 2.3 процентни пункта. С най-висок относителен дял на извънбрачните живородени е община Бяла (72.9%), с най-нисък - община Иваново (50.0%). И в градовете, и в селата на област Русе делът на извънбрачните новородени бележи намаление спрямо 2016 година.

Сериозно влияние върху равнището на раждаемостта и възпроизводството на населението оказват параметрите на фертилния контингент в област Русе. Към 31.12.2017 г. броят на жените във фертилна възраст (15 - 49 години) е 45 529 и спрямо предходната година намалява с 1.7%. **Тоталният коефициент на плодовитост за 2017 г. в областта е 1.37 деца** при среден за страната - 1.56 деца. С по-ниска стойност на показателя в страната е само София (столица) – 1.29. За сравнение през 2016 г. тоталният коефициент на плодовитост за област Русе е бил 1.40 деца.

През 2017 г. **средната възраст на майката при раждане на дете за област Русе е 28.9 години**, а при раждане на първо дете - 27.2 години. В сравнение с 2016 година е налице слабо нарастване на средната възраст на родилките. Всяка трета жена в област Русе, станала майка през 2017 г., попада във възрастовата група 25 - 29 навършени години и само 7.2% от родилите през годината нямат навършени 20 години, а 0.5% са родилите жени над 45 годишна възраст.

През 2017 г. са регистрирани общо 5 мъртвородени деца при 11 за 2016 година.

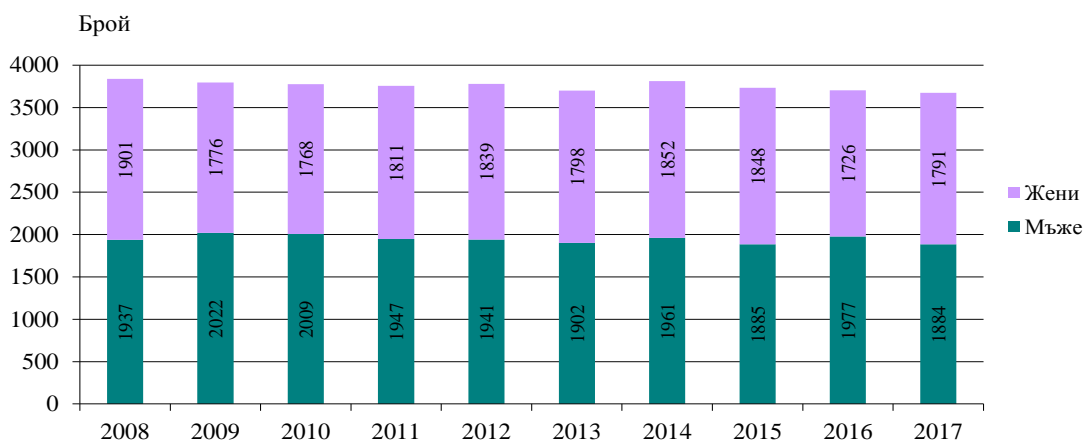


Отдел „Статистически изследвания - Русе“

Смъртност

През 2017 г. броят на умрелите лица в област Русе е **3 675** (фиг. 2). От тях **1 884**, или **51.3%**, са мъже, а **1 791**, или **48.7%**, са жени. Съотношението по пол на умрелите лица е 951 жени на 1 000 мъже. В сравнение с предходната година броят на починалите в областта намалява с 0.8%. Умрелите лица в градовете на област Русе са 2 425 и формират 66.0% от всички умрели лица в областта през 2017 година.

Фиг. 2. Умрели в област Русе по години и пол



Коефициентът на обща смъртност през 2017 г. в област Русе е 16.5‰ и запазва нивото си от 2016 година. Смъртността при мъжете (17.3‰) продължава да бъде по-високо от това при жените - 15.7‰. Коефициентът на обща смъртност в градовете на област Русе (14.0‰) остава значително по-нисък от този в селата (25.3‰).

Починали по пол и възраст в област Русе

(Брой)

Възраст	Общо		
	всичко	мъже	жени
Област Русе	3675	1884	1791
0 - 14	21	15	6
15 - 64	726	508	218
65 +	2828	1361	1567



Отдел „Статистически изследвания - Русе“

Коефициентът на преждевременна смъртност, представляващ относителния дял на умрелите лица на възраст под 65 години от общия брой на умираанията, за 2017 г. е 20.3%, съответно 27.8% при мъжете и 12.5% при жените.

През 2017 год. починалите деца на възраст до една навършена година са 16 (11 момчета и 5 момичета) и се увеличават с 4 спрямо 2016 год.

Коефициентът на детска смъртност в област Русе е 9.5%, а за сравнение през 2016 год. е бил 6.8%. При момчетата смъртността е 11.9%, а при момичетата - 6.6%.

3. Коефициенти на обща, детска и преждевременна смъртност в област Русе

Години	Обща смъртност - на 1 000 души от населението	Детска смъртност - на 1 000 живородени	Преждевременна смъртност - %
2008	15.2	6.4	21.9
2009	15.2	5.7	24.2
2010	15.2	10.1	22.7
2011	16.0	9.7	20.8
2012	16.2	7.9	20.5
2013	16.0	7.0	21.8
2014	16.7	8.5	21.5
2015	16.5	6.7	19.7
2016	16.5	6.8	20.3
2017	16.5	9.5	20.3

Естествен прираст на населението на област Русе

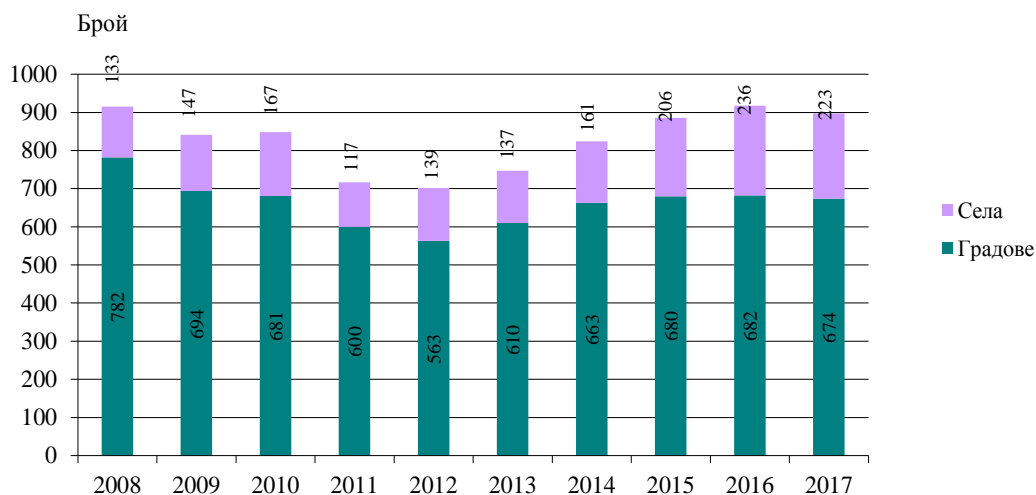
Разликата между живородените и умрелите представлява естественият прираст на населението. В ретроспективен план за доста дълъг период от време демографското развитие на област Русе се характеризира с отрицателен естествен прираст. В резултат на него през 2017 г. **населението на областта намалява с 1 987 лица**. Броят на мъжете намалява с 956, а на жените - с 1031.

Намалието на населението, изразено чрез коефициента на естествен прираст, за 2017 г. е минус 8.9% при минус 8.6% за предходната година.

Брачност

През 2017 г. броят на сключените бракове в област Русе е 897, или с 21 по-малко от предходната година. В градовете на областта са регистрирани 674 юридически брака, или близо 3/4 от всички бракове през годината (фиг. 3).

Фиг. 3. Сключени бракове в област Русе по години и местоживееене



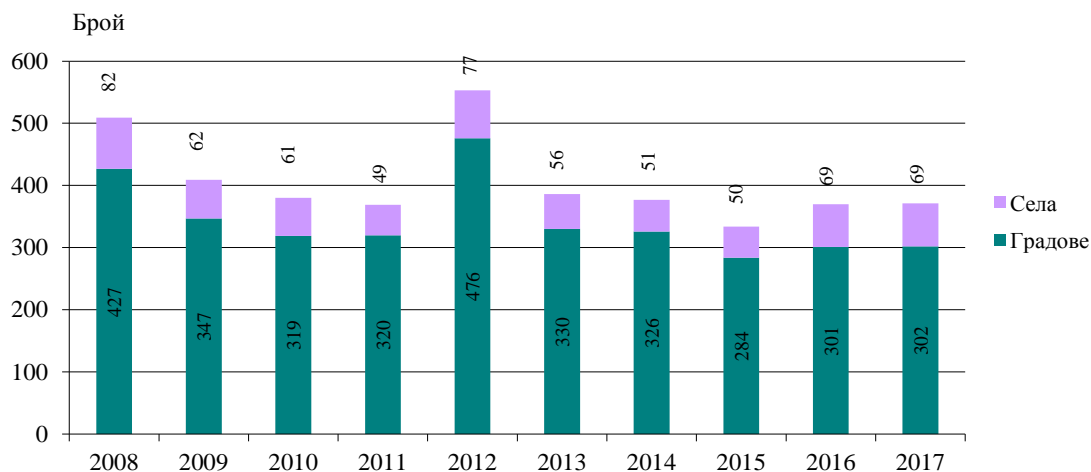
Коефициентът на брачност за област Русе през 2017 г. е 4.0‰ и бележи лек спад спрямо 2016 година. Брачността в градовете е 3.9, а в селата - 4.5‰. За страната общият коефициент на брачност е 4.0‰, като в градовете е 4.1‰, а в селата - 3.7‰.

Бракоразводност

През цялата 2017 г. в област Русе са прекратени общо 371 юридически брака при 370 за предходната година. В градовете разводите са 302, а в селата - 69 (фиг. 4).



Фиг. 4. Прекратени бракове в област Русе по години и местоживеене



За 2017 г. коефициентът на бракоразводност за област Русе е 1.7‰ и незначително нараства спрямо предходната година. Бракоразводността в градовете е 1.7‰, а тази в селата е 1.4‰, и запазва нивото си от предходната година.

Механично движение на населението

През 2017 г. в резултат на вътрешната миграция населението на област Русе бележи намаление със 166 лица.

Вътрешнообластната миграция обхваща 1390 лица, т.е. тези лица са променили обичайното си местоживеене в рамките на годината между населените места на територията на областта. Най-интензивен миграционният поток е към община Русе – общо 730 лица. През 2017 год. в преселванията между населените места в състава на община Русе са участвали 429 лица.

През годината общо 611 лица са се заселили от чужбина в общините на област Русе, като 476 от тях (77.9 %) са предпочели община Русе. В сравнение с 2016 г. броят на заселените от чужбина се увеличава със 79 души.

Общият брой на изселените от област Русе към други държави е 730, като най-голям е броят на заминалите за Германия – 207 (28.4 %) и Великобритания – 106 души.

Методологични бележки

Броят и структурите на населението към края на всяка година се изчисляват на базата на данните от предходната година и данните за естественото и механичното движение на населението през текущата година.

Източник на данните за броя и структурите на населението е Информационна система „Демография“ в Националния статистически институт.

Източник на данните за естественото и механичното движение на населението (раждания, умирация, бракове, разводи, миграция) е Единната система за гражданска регистрация и административно обслужване на населението. Те се регистрират чрез документите образци ЕСГРАОН - ТДС: съобщение за раждане, съобщение за сключен граждански брак, съобщение за прекратен граждански брак, съобщение за смърт и адресна карта за промяна на настоящ адрес.

Данните за броя на населението и за настъпилите демографски събития в териториален разрез са представени според административно-териториалното деление на страната към 31.12. на съответната година (населени места, общини, области) и статистически райони по настоящ адрес. Това е адресът, който отговаря на документално заявеното местоживее на лицето.

Възрастта на населението в края на годината е изчислена към 31.12. в навършени години.

Възрастта на лицата при настъпване на демографско събитие се изчислява в навършени години въз основа на датата на раждане и датата на съответното събитие, т.е. възрастта, която лицата са достигнали при настъпване на събитието.

При изчисляване на демографските показатели се използва съвкупността на средногодишното население. Средногодишният брой на населението е средна аритметична величина от изчисленото население към края на предходната и края на отчетната година.