

ПРЕКИ ЧУЖДЕСТРАННИ ИНВЕСТИЦИИ И РАЗХОДИ ЗА ПРИДОБИВАНЕ НА ДЪЛГОТРАЙНИ МАТЕРИАЛНИ АКТИВИ В ОБЛАСТ ПЛОВДИВ ПРЕЗ 2016 ГОДИНА – ОКОНЧАТЕЛНИ ДАННИ

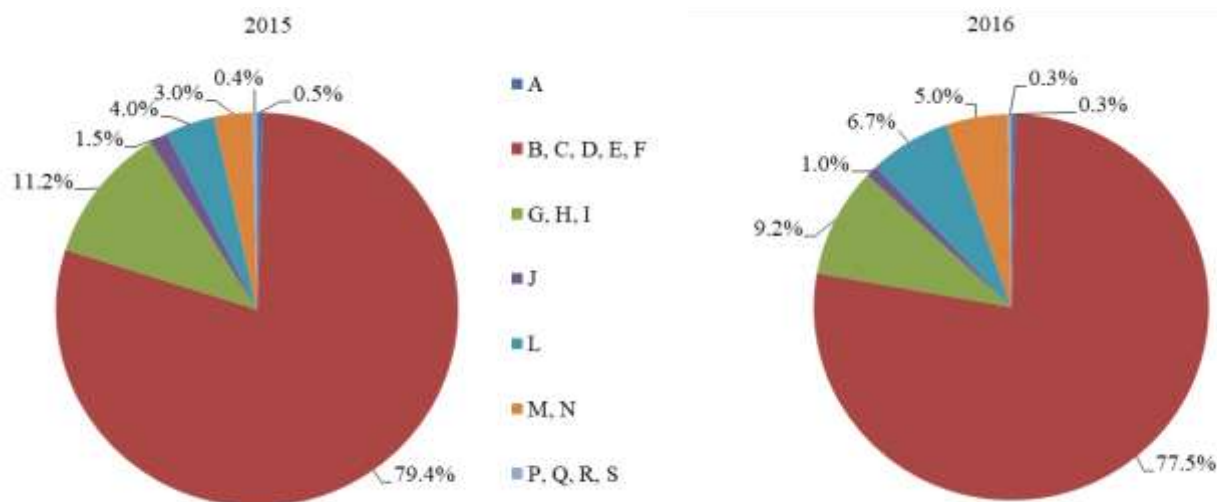
1. Преки чуждестранни инвестиции

В област Пловдив преките чуждестранни инвестиции (ПЧИ) в нефинансовия сектор към 31.12.2016 г. възлизат на 1 731 млн. евро, което е с 8.7% повече в сравнение с 2015 година.

Най-голяма е стойността на направените чуждестранни инвестиции в индустрията - 1 341 млн. евро, и в сектор търговия; ремонт на автомобили и мотоциклети; транспорт, складиране и пощи; хотелиерство и ресторантьорство - 159 млн. евро. През 2016 г. тези дейности заедно формират 86.7% от общия обем на ПЧИ, а относителният им дял общо намалява с 4.0 пункта спрямо предходната година. В сектор „Операции с недвижими имоти” преките чуждестранни инвестиции нарастват с 82.8% в сравнение с 2015 г. и са в размер на 116 млн. евро.

С най-голям размер на ПЧИ е община Пловдив - 69.8% от общия обем, следвана от Марица и Раковски - съответно 10.7% и 4.3%.

Фиг. 1. Структура на преките чуждестранни инвестиции в предприятията от нефинансовия сектор по икономически дейности към 31.12.



A - Селско, горско и рибно стопанство

B, C, D, E, F - Индустрия

G, H, I - Търговия; ремонт на автомобили и мотоциклети; транспорт, складиране и пощи; хотелиерство и ресторантьорство

J - Създаване и разпространение на информация и творчески продукти; далекосъобщения

L - Операции с недвижими имоти

M, N - Професионални дейности и научни изследвания; административни и спомагателни дейности

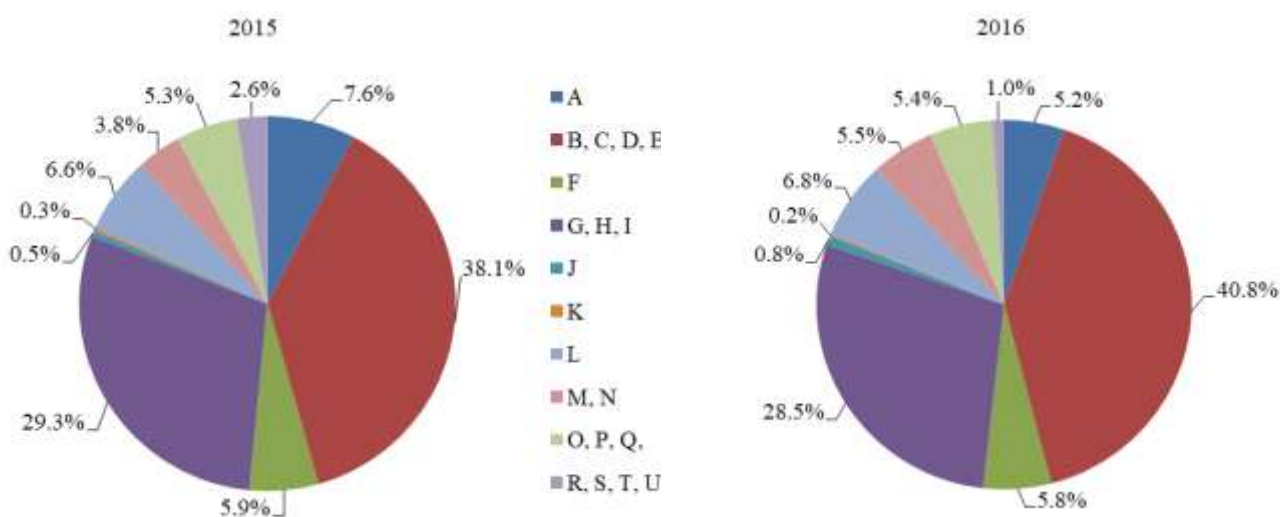
P, Q, R, S - Други дейности

2. Разходи за придобиване на дълготрайни материални активи

През 2016 г. извършените разходи за придобиване на дълготрайни материални активи (ДМА) във всички сектори на областната икономиката са 1 734 млн. лв., като е отчетено намаление от 2.2% в сравнение с предходната година.

Най-голям обем инвестиции в ДМА са вложени в промишления сектор - 707 млн. лв., и в сектора на услугите (търговия, ремонт на автомобили и мотоциклети, транспорт, складиране и пощи, хотелиерство и ресторантьорство) - 494 млн. лева. През 2016 г. тези сектори заедно формират 69.3% от общия обем разходи за ДМА, а относителният им дял общо нараства с 1.9 пункта спрямо предходната година. В сектор „Строителство” инвестициите в ДМА достигат 101 млн. лева, или с 3.7% по-малко в сравнение с 2015 година.

Фиг. 2. Структура на разходите за придобиване на дълготрайни материални активи през 2015 и 2016 г. по икономически дейности



A - Селско, горско и рибно стопанство

B, C, D, E - Добивна, преработваща и друга промишленост; доставяне на води; канализационни услуги, управление на отпадъци и възстановяване

F - Строителство

G, H, I - Търговия; ремонт на автомобили и мотоциклети; транспорт, складиране и пощи; хотелиерство и ресторантьорство

J - Създаване и разпространение на информация и творчески продукти; далекосъобщения

K - Финансови и застрахователни дейности

L - Операции с недвижими имоти

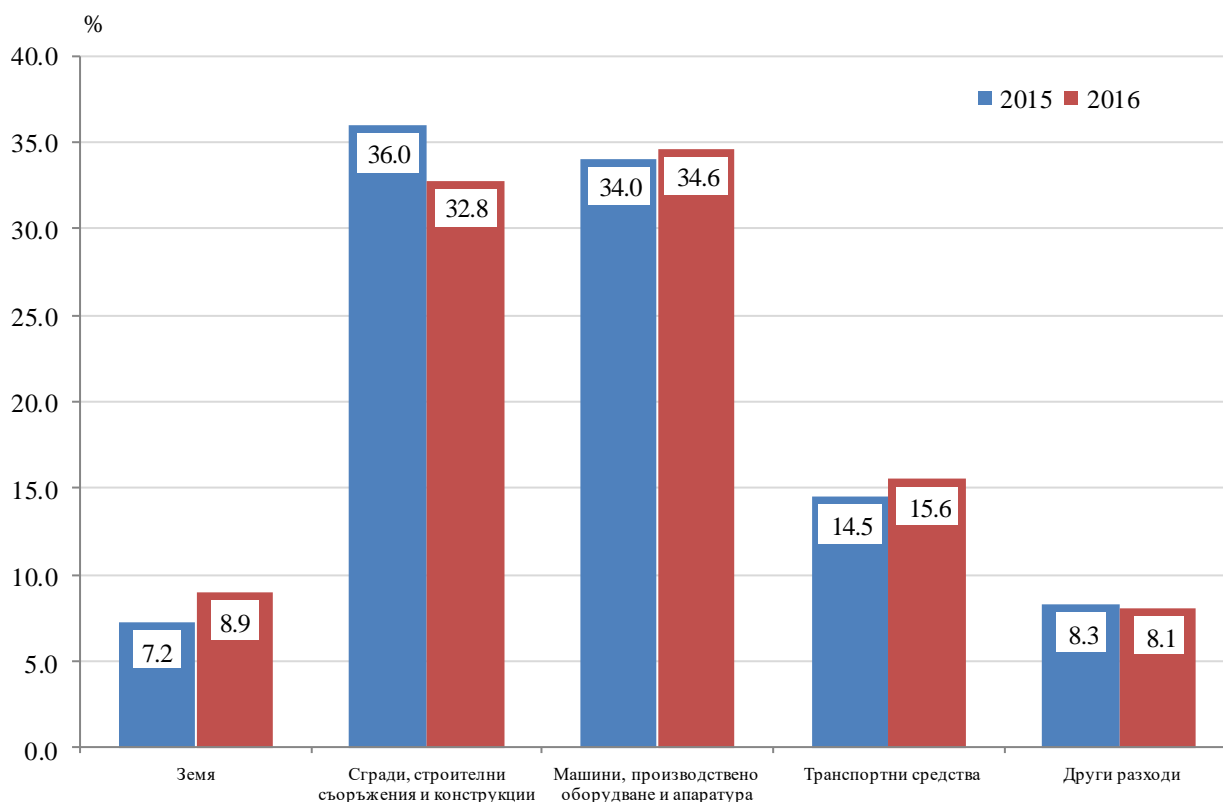
M, N - Професионални дейности и научни изследвания; административни и спомагателни дейности

O, P, Q - Държавно управление; образование; хуманно здравеопазване и социална дейност

R, S, T, U - Други услуги

Регистрирана е промяна и в структурата на извършените разходи за придобиване на дълготрайни материални активи през 2016 г. по видове спрямо предходната година. Отчетено е увеличение на направените инвестиции за закупуване на земя с 1.7 пункта до 8.9% от общия обем на инвестициите за ДМА през текущата година. Същевременно нарастват и вложените средства за закупуване на транспортни средства - с 1.1 пункта до 15.6% от общия обем на направените инвестиции в ДМА и на извършените разходи за машини, производствено оборудване и апаратура - с 0.6 пункта до 34.6%, докато се наблюдава намаление при вложените средства за закупуване сгради и строителни съоръжения и конструкции с 3.2 пункта до 32.8% и за други разходи - с 0.2 пункта до 8.1% от общия обем на направените инвестиции в ДМА.

Фиг. 3. Структура на разходите за придобиване на дълготрайни материални активи през 2015 и 2016 г. по видове



Методологични бележки

Чуждестранна пряка инвестиция е всяко вложение, което включва дългосрочни отношения, отразяващи дълготрайния интерес на резидент на чуждестранна икономика (чуждестранен пряк инвеститор) в предприятие - резидент на българската икономика (инвестиционно предприятие). Пряката инвестиция включва както първоначалната трансакция между двата субекта, така и всички последващи трансакции между тях.

Обемът на чуждестранната пряка инвестиция в инвестиционното предприятие се определя като сума от:

- чуждестранното участие в собствения капитал на предприятието;
- плюс размера на непогасената към 31.12. на отчетната година част от главницата по дългосрочни и краткосрочни заеми и търговски кредити, отпуснати от чуждестранния инвеститор на инвестиционното предприятие;
- минус размера на неизплатената към 31.12. на отчетната година част от главницата по дългосрочни и краткосрочни заеми и търговски кредити, отпуснати на чуждестранния инвеститор от инвестиционното предприятие.

Разходите за придобиване на ДМА през отчетния период включват фактически извършените разходи за закупуване на земя и за изграждане на сгради, строителни съоръжения и конструкции чрез възлагане и по стопански начин, за доставка и монтаж на ДМА, за закупуване на машини, съоръжения, оборудване и транспортни средства, за геоложки и хидроложки проучвания, за проучвателни и проектантски работи, обслужващи строителството и други разходи, свързани с придобиването на ДМА.

В обема на разходите за придобиване на ДМА не се включват текущите разходи по поддържане на наличните ДМА.



Приложение

Таблица 1

Разходи за придобиване на дълготрайни материални активи по икономически дейности

(Млн. левове)

Икономически дейности (A10)	2010	2011	2012	2013	2014	2015	2016
Общо	1205	1461	1709	1553	1639	1773	1734
Селско, горско и рибно стопанство	63	96	87	97	77	134	90
Добивна, преработваща и друга промишленост; доставяне на води; канализационни услуги, управление на отпадъци и възстановяване	500	596	1057	753	758	675	707
Строителство	123	128	84	66	81	105	101
Търговия; ремонт на автомобили и мотоциклети; транспорт, складиране и пощи; хотелиерство и ресторантьорство	278	299	269	307	376	519	494
Създаване и разпространение на информация и творчески продукти; далекосъобщения	10	6	8	11	7	9	14
Финансови и застрахователни дейности	3	2	3	4	3	5	4
Операции с недвижими имоти	92	143	70	157	110	117	118
Професионални дейности и научни изследвания; административни и спомагателни дейности	46	127	37	47	108	68	95
Държавно управление; образование; хуманно здравеопазване и социална дейност	75	46	67	74	95	94	94
Други услуги	15	18	27	37	24	47	17